




বাংলাদেশ
বিশ্ববিদ্যালয় মঞ্জুরী কমিশন

৪৯তম বার্ষিক প্রতিবেদন ২০২২

বাংলাদেশ বিশ্ববিদ্যালয় মঞ্জুরী কমিশন



“ছাত্র সমাজের লেখাপড়া করতে হবে, লেখাপড়া করে মানুষ হতে হবে, জনগণ টাকা দেয় তাদের মানুষ হবার জন্য।”

- জাতির পিতা বঙ্গবন্ধু শেখ মুজিবুর রহমান



“শুধুমাত্র দক্ষ, জ্ঞানী এবং আত্মমর্যাদাসম্পন্ন ব্যক্তিরাই গণতান্ত্রিক মূল্যবোধকে টিকিয়ে রাখতে, দারিদ্র্যকে অতিক্রম করতে এবং একবিংশ শতাব্দীর চ্যালেঞ্জ মোকাবিলায় সহায়তা করতে পারেন।”

- মহামান্য রাষ্ট্রপতি মোঃ সাহাবুদ্দিন



“একটি সুশিক্ষিত, মেধাভিত্তিক ও বিজ্ঞানমনস্ক জাতি গঠনের মাধ্যমে জাতির পিতার স্বপ্ন পূরণ সম্ভব হবে বলে আমার দৃঢ় বিশ্বাস। আমি আশা করি সকলের সম্মিলিত অংশগ্রহণের মাধ্যমে মানসম্মত শিক্ষা অর্জিত হবে এবং প্রাচুর্য আর সমৃদ্ধিতে ভরে উঠবে মানুষের জীবন।”

- মাননীয় প্রধানমন্ত্রী শেখ হাসিনা

কমিশনের প্রাক্তন চেয়ারম্যানবৃন্দ



প্রফেসর ড. মুজাফ্ফর আহমদ চৌধুরী
(১৩.০৪.১৯৭৩ - ২৫.০১.১৯৭৫)



প্রফেসর ড. এ বি এম হাবিবুল্লাহ
(১২.০২.১৯৭৫ - ০৫.০৭.১৯৭৭)



প্রফেসর ড. এম এ নাসের
(০৬.০৭.১৯৭৭ - ১৭.০২.১৯৮১)



প্রফেসর ড. এম এ বারী
(১৮.০২.১৯৮১ - ১৭.০২.১৯৮৯)



প্রফেসর সৈয়দ আলী আহসান
(০২.০৩.১৯৮৯ - ১৮.১২.১৯৯০)



প্রফেসর ড. মোঃ শামসুল হক
(১৯.০৩.১৯৯১ - ১৮.০৩.১৯৯৫)



প্রফেসর ড. ইয়াজউদ্দিন আহমেদ
(০৮.০৪.১৯৯৫ - ০৭.০৪.১৯৯৯)



প্রফেসর ড. এ টি এম জহুরুল হক
(০৮.০৪.১৯৯৯ - ০৭.০৪.২০০৩)



প্রফেসর ড. এম আসাদুজ্জামান
(১৬.০৪.২০০৩ - ১৫.০৪.২০০৭)



প্রফেসর নজরুল ইসলাম
(০৭.০৫.২০০৭ - ০৬.০৫.২০১১)



প্রফেসর ড. এ কে আজাদ চৌধুরী
(০৮.০৫.২০১১ - ০৭.০৫.২০১৫)



প্রফেসর আবদুল মান্নান
(০৮.০৫.২০১৫ - ০৭.০৫.২০১৯)

কমিশনের বর্তমান চেয়ারম্যান ও পূর্ণকালীন সদস্যবৃন্দ

চেয়ারম্যান



প্রফেসর ড. কাজী শহীদুল্লাহ

সদস্যবৃন্দ



প্রফেসর ড. মোঃ সাজ্জাদ হোসেন



প্রফেসর ড. মুহাম্মদ আলমগীর



প্রফেসর ড. বিশ্বজিৎ চন্দ



প্রফেসর ড. মোঃ আবু তাহের



প্রফেসর ড. হাসিনা খান

কমিশনের বর্তমান সচিব ও পরিচালকবৃন্দ

সচিব



ড. ফেরদৌস জামান

পরিচালকবৃন্দ



ড. মোঃ সুলতান মাহমুদ ভূঁইয়া



ড. এ, কে, এম, শামসুল আরেফিন



ড. মোঃ ফখরুল ইসলাম



মোঃ ওমর ফারুক



মোহাম্মদ জামিনুর রহমান



মোহাম্মদ মাকছুদুর রহমান ভূঁইয়া



জাফর আহম্মদ জাহাঙ্গীর



ড. দূর্গা রানী সরকার

বাংলাদেশ বিশ্ববিদ্যালয় মঞ্জুরী কমিশন আদেশ (মহামান্য রাষ্ট্রপতির ১০ নম্বর আদেশ ১৯৭৩)-এর ১২ নম্বর অনুচ্ছেদ অনুযায়ী গণপ্রজাতন্ত্রী বাংলাদেশ সরকারের মাধ্যমে '৪৯তম বার্ষিক প্রতিবেদন ২০২২' জাতীয় সংসদে উপস্থাপন করা হলো-

বর্তমান কমিশন

চেয়ারম্যান

প্রফেসর ড. কাজী শহীদুল্লাহ

পূর্ণকালীন সদস্য

প্রফেসর ড. মোঃ সাজ্জাদ হোসেন

প্রফেসর ড. মুহাম্মদ আলমগীর

প্রফেসর ড. বিশ্বজিৎ চন্দ

প্রফেসর ড. মোঃ আবু তাহের

প্রফেসর ড. হাসিনা খান

খণ্ডকালীন সদস্য

বিশ্ববিদ্যালয়ের উপাচার্যবৃন্দের মধ্য থেকে
৩ জন খণ্ডকালীন সদস্য

উপাচার্য

জগন্নাথ বিশ্ববিদ্যালয়, ঢাকা

উপাচার্য

চট্টগ্রাম মেডিকেল বিশ্ববিদ্যালয়, চট্টগ্রাম

উপাচার্য

বঙ্গবন্ধু শেখ মুজিবুর রহমান ডিজিটাল ইউনিভার্সিটি, বাংলাদেশ

বিশ্ববিদ্যালয়ের প্রফেসর/ডিনবৃন্দের মধ্য থেকে
৩ জন খণ্ডকালীন সদস্য

উপাচার্য ও ডিন

কুমিল্লা বিশ্ববিদ্যালয়, কুমিল্লা

উপাচার্য ও ডিন

রাজশাহী মেডিকেল বিশ্ববিদ্যালয়, রাজশাহী

উপাচার্য ও ডিন

বঙ্গমাতা শেখ ফজিলাতুন্নেছা মুজিব বিজ্ঞান ও প্রযুক্তি বিশ্ববিদ্যালয়, জামালপুর

গণপ্রজাতন্ত্রী বাংলাদেশ সরকারের মনোনীত সচিব/সচিব পদমর্যাদার ৩ জন খণ্ডকালীন সদস্য

সদস্য, আর্থ-সামাজিক অবকাঠামো বিভাগ, পরিকল্পনা কমিশন, গণপ্রজাতন্ত্রী বাংলাদেশ সরকার

সচিব, মাধ্যমিক ও উচ্চশিক্ষা বিভাগ, শিক্ষা মন্ত্রণালয়, গণপ্রজাতন্ত্রী বাংলাদেশ সরকার

সচিব, অর্থ বিভাগ, অর্থ মন্ত্রণালয়, গণপ্রজাতন্ত্রী বাংলাদেশ সরকার

কমিশনের সচিব

ড. ফেরদৌস জামান

সচিব, বাংলাদেশ বিশ্ববিদ্যালয় মঞ্জুরী কমিশন



বাংলাদেশ
বিশ্ববিদ্যালয় মঞ্জুরী কমিশন

চেয়ারম্যান

বাংলাদেশ বিশ্ববিদ্যালয় মঞ্জুরী কমিশন

প্রাক্কথন

জাতির পিতা বঙ্গবন্ধু শেখ মুজিবুর রহমান সমৃদ্ধ সোনার বাংলা বিনির্মাণের লক্ষ্যে দেশের উচ্চশিক্ষাব্যবস্থাকে যুগোপযোগী করতে নানামুখী পদক্ষেপ গ্রহণ করেন। বাঙালিকে বিজ্ঞানমনস্ক, যুক্তিবাদী ও সুশিক্ষিত জাতি হিসেবে গড়ে তুলতে এবং বিশ্বমানচিত্রে বাংলাদেশকে একটি উন্নত ও সমৃদ্ধ দেশ হিসেবে প্রতিষ্ঠার লক্ষ্যে বঙ্গবন্ধু ১৯৭৩ সালের ১৫ই ফেব্রুয়ারি রাষ্ট্রপতির ১০ নম্বর আদেশ দ্বারা বাংলাদেশ বিশ্ববিদ্যালয় মঞ্জুরী কমিশন প্রতিষ্ঠা করেন, যা ১৯৭২ সালের ১৬ই ডিসেম্বর থেকে কার্যকর হয়। ইউজিসি আইনের ১০ নম্বর ধারার নির্দেশনা অনুসারে বাংলাদেশ বিশ্ববিদ্যালয় মঞ্জুরী কমিশন দেশের বিশ্ববিদ্যালয়সমূহের সার্বিক কার্যক্রমের পরিসংখ্যানভিত্তিক একটি হালনাগাদ বার্ষিক প্রতিবেদন জাতীয় সংসদে পেশ করে আসছে।

উচ্চশিক্ষার পরিধি, কাঠামো এবং কলেবর বৃদ্ধি পাওয়ায় বিশ্ববিদ্যালয় মঞ্জুরী কমিশনের কাজের পরিধিও বহুলাংশে বৃদ্ধি পেয়েছে। তবে বিদ্যমান মানবসম্পদ দিয়ে উচ্চশিক্ষার সার্বিক চাহিদা পূরণ এবং পরিবর্তনশীল বিশ্বের সাথে তাল মিলিয়ে একুশ শতকের চ্যালেঞ্জ মোকাবিলা করা কমিশনের জন্য একটি বিরাট চ্যালেঞ্জ হিসেবে আবির্ভূত হয়েছে। একথা সর্বজনবিদিত যে, বিশ্বসভায় বাংলাদেশকে অধিকতর মর্যাদাপূর্ণ আসনে অধিষ্ঠিত করতে হলে মানসম্পন্ন উচ্চশিক্ষা, গবেষণা এবং জ্ঞানভিত্তিক সমাজ বিনির্মাণের কোনো বিকল্প নেই। যুগের চাহিদায় জ্ঞান ও দক্ষতা অর্জনে উচ্চশিক্ষা ও গবেষণার গুরুত্ব অনস্বীকার্য। বিশ্ববিদ্যালয় হচ্ছে উদ্ভাবন ও জ্ঞান-বিজ্ঞানের সূতিকাগার। বিজ্ঞানমনস্ক ও যুক্তিবাদী মুক্তচিন্তা-মানস গঠনে বিশ্ববিদ্যালয়ের ভূমিকা গুরুত্বপূর্ণ। উচ্চশিক্ষার মূল লক্ষ্য হলো নতুন জ্ঞান সৃজন, বিতরণ ও তা ধারণ করা। বাংলাদেশ বিশ্ববিদ্যালয় মঞ্জুরী কমিশন উচ্চশিক্ষার একক ও সংবিধিবদ্ধ সংস্থা হিসেবে এর ওপর অর্পিত দায়িত্ব প্রতিষ্ঠালগ্ন থেকে যথাযথভাবে পালন করে আসছে।

দেশের উচ্চশিক্ষার পরিধি ক্রমাগত সম্প্রসারিত হচ্ছে। প্রতিষ্ঠিত হচ্ছে নতুন নতুন বিশ্ববিদ্যালয়। দেশে বর্তমানে সরকারি-বেসরকারি বিশ্ববিদ্যালয়ের সংখ্যা ১৬৩টি। তবে এ সকল বিশ্ববিদ্যালয়ে কাজিত মানের শিক্ষা নিশ্চিত করা প্রয়োজন। মানসম্মত শিক্ষাই উন্নয়নের পূর্বশর্ত। উন্নত জাতি বিনির্মাণে টেকসই শিক্ষার বিকল্প নেই। তাই জ্ঞান-বিজ্ঞানের বিভিন্ন ক্ষেত্রে উন্নত বিশ্বের দ্যুতিময় অগ্রযাত্রায় শামিল হওয়া জরুরি। একবিংশ শতাব্দীর চ্যালেঞ্জ মোকাবিলায় দেশের শিক্ষাসহ আর্থ-সামাজিক-সাংস্কৃতিক প্রভৃতি ক্ষেত্রে গুণগত মানোন্নয়ন ও উৎকর্ষসাধন আজ সময়ের দাবী। অবশ্য এ লক্ষ্যে পৌঁছাতে প্রয়োজন পর্যাপ্ত আর্থিক সহায়তা ও জাতীয় আকাঙ্ক্ষা। বাংলাদেশ বিশ্ববিদ্যালয় মঞ্জুরী কমিশন উচ্চশিক্ষার বিশ্বপরিষ্কৃত বিবেচনায় রেখে বিশ্ববিদ্যালয় পর্যায়ে মানসম্মত শিক্ষা, গবেষণা কার্যক্রমের বিস্তার ও পরিপোষণে যুগোপযোগী নানামুখী কর্মসূচি গ্রহণ করেছে- এসব কর্মসূচি যথাসময়ে ও সুচারুরূপে বাস্তবায়িত হলে উচ্চশিক্ষার ক্ষেত্রে বাংলাদেশ অনেকাংশে এগিয়ে যাবে বলে কমিশন আশা করে।

দেশের উচ্চশিক্ষার বাস্তব অবস্থা পর্যালোচনা, যুগোপযোগী নীতিনির্ধারণ, পরিকল্পনা প্রণয়ন ও বাস্তবায়নে এই প্রতিবেদন সহায়ক হবে বলে আমরা প্রত্যাশা করি। প্রতিবেদনটি সরকার, শিক্ষাবিষয়ক নীতিনির্ধারক, পরিকল্পনাবিদ, গবেষক, অংশীজন ও সাধারণ পাঠকের ঈঙ্গিত চাহিদা পূরণ করবে বলে কমিশন দৃঢ়ভাবে বিশ্বাস করে।

কমিশনের আন্তরিক প্রচেষ্টা ও পরিকল্পনা থাকা সত্ত্বেও প্রতিবছরই বার্ষিক প্রতিবেদন প্রকাশে নানা জটিলতায় অপ্রত্যাশিত বিলম্ব ঘটছে। তবে কাজিত সময়ে প্রতিবেদন প্রকাশের প্রচেষ্টা অব্যাহত রয়েছে। পরিশেষে, বিভিন্ন প্রতিকূলতা পেরিয়ে বার্ষিক প্রতিবেদন ২০২২ সূষ্ঠভাবে সম্পাদন করায় সম্পাদনা পরিষদ এবং প্রকাশনা শাখার সকলকে আন্তরিক ধন্যবাদ জানাই।

প্রফেসর ড. কাজী শহীদুল্লাহ



সদস্য
বাংলাদেশ বিশ্ববিদ্যালয় মঞ্জুরী কমিশন

প্রধান সম্পাদকের বক্তব্য

জাতির পিতা বঙ্গবন্ধু শেখ মুজিবুর রহমান আমাদের জাতীয় মুক্তির মহানায়ক। আমাদের শিক্ষা ও প্রগতির ধারক। তিনি বাংলাদেশে মানসম্মত উচ্চশিক্ষা নিশ্চিতের মাধ্যমে একটি মেধাসম্পন্ন এবং জ্ঞান-বিজ্ঞানে সমৃদ্ধ জাতি গড়ে তোলার সুদূরপ্রসারী লক্ষ্যকে সামনে রেখে ১৯৭২ সালের ১৬ই ডিসেম্বর অর্থাৎ স্বাধীন বাংলাদেশের প্রথম বিজয় দিবসে বাংলাদেশ বিশ্ববিদ্যালয় মঞ্জুরী কমিশন প্রতিষ্ঠা করেন। বাংলাদেশ বিশ্ববিদ্যালয় মঞ্জুরী কমিশন আইনের ১২ নম্বর ধারা অনুযায়ী কমিশন প্রতি বছর বার্ষিক প্রতিবেদন প্রকাশ করে থাকে। এরই ধারাবাহিকতায় দেশের সকল বিশ্ববিদ্যালয়সহ কমিশনের বার্ষিক কার্যক্রমের তথ্য-উপাত্ত ও পরিসংখ্যানের ভিত্তিতে ২০২২ সালের বার্ষিক প্রতিবেদন প্রণয়ন করা হয়েছে। উচ্চশিক্ষা সম্পর্কিত নীতিনির্ধারণ, পরিকল্পনা প্রণয়ন ও বাস্তবায়নসহ দেশের উচ্চশিক্ষার হালচিত্র সম্পর্কে একটি সামগ্রিক ধারণা এই প্রতিবেদনের মাধ্যমে পাওয়া যাবে বলে কমিশন মনে করে।

১৯৭৩ সালে মাত্র ৬টি পাবলিক বিশ্ববিদ্যালয় নিয়ে বাংলাদেশে বিশ্ববিদ্যালয় পর্যায়ে উচ্চশিক্ষার যাত্রা শুরু হয়েছিল। বর্তমানে উচ্চশিক্ষার পরিধি আশানুরূপভাবে সম্প্রসারিত হয়েছে। সর্বশেষ হিসেব অনুযায়ী বাংলাদেশের ১৬৩টি বিশ্ববিদ্যালয়ে (পাবলিক ৫৩টি ও বেসরকারি ১১০টি) ৪৭ লাখ ৫৬ হাজার ৭৪৭ জন শিক্ষার্থী অধ্যয়নরত। শিক্ষার্থীদেরকে আধুনিক প্রযুক্তিগত জ্ঞান ও দক্ষতায় গড়ে তোলার মাধ্যমে দক্ষ ও প্রশিক্ষিত জনশক্তিতে রূপান্তর করতে পারলে টেকসই উন্নয়ন লক্ষ্যমাত্রা ২০৩০, ২০৩১ সালের মধ্যে ২৪তম শীর্ষ অর্থনীতির দেশে উত্তীর্ণ হওয়ার পরিকল্পনা, উন্নত দেশের সারিতে উন্নীত হওয়ার রূপকল্প-২০৪১, স্বাধীনতার শতবর্ষ উদযাপনের রূপকল্প-২০৭১ ও শতবছরের ব-দ্বীপ পরিকল্পনা (ডেল্টা প্ল্যান ২১০০) বাস্তবায়নসহ স্মার্ট বাংলাদেশ বিনির্মাণ সম্ভব হবে।

উন্নত বিশ্বের শিক্ষাব্যবস্থার সঙ্গে সঙ্গতি রেখে বাংলাদেশের উচ্চশিক্ষায় সার্বিক অগ্রগতি সাধনের জন্য বাংলাদেশ বিশ্ববিদ্যালয় মঞ্জুরী কমিশন নিরলসভাবে কাজ করে যাচ্ছে। তথ্য-প্রযুক্তির এই বিশ্বায়নের যুগে টিকে থাকতে হলে দক্ষ জনশক্তি গড়ে তোলার বিকল্প নেই। এক্ষেত্রে বিশ্ববিদ্যালয়সমূহকেই ভূমিকা পালন করতে হবে। গুণগত শিক্ষা ও গবেষণা কর্মকাণ্ডের বিস্তার ও পরিপোষণে বাংলাদেশ বিশ্ববিদ্যালয় মঞ্জুরী কমিশন কর্তৃক গৃহীত বিভিন্ন পদক্ষেপ উচ্চশিক্ষার সুদূরপ্রসারী লক্ষ্য ও উদ্দেশ্যকে সুসংহত করছে।

যথাসময়ে বার্ষিক প্রতিবেদন প্রকাশ করা বিশ্ববিদ্যালয় মঞ্জুরী কমিশনের জন্য একটি সময়সাপেক্ষ কাজ। প্রক্রিয়াটি ডিজিটাল প্রযুক্তিনির্ভর একটি ডায়নামিক সফটওয়্যারের মাধ্যমে বিশ্ববিদ্যালয়গুলোকে সম্পৃক্ত করে বার্ষিক প্রতিবেদন অধিকতর দ্রুততার সঙ্গে প্রকাশ করা সম্ভব হবে বলে আমরা মনে করি। যাইহোক, দেশের উচ্চশিক্ষার বাস্তব অবস্থা পর্যালোচনা, যুগোপযোগী নীতিনির্ধারণ, পরিকল্পনা প্রণয়ন ও বাস্তবায়নে এই প্রতিবেদন সহায়ক হবে বলে আমরা প্রত্যাশা করছি। প্রতিবেদনটি সরকার, শিক্ষাবিষয়ক নীতিনির্ধারক, পরিকল্পনাবিদ, গবেষক, সাংবাদিক ও সাধারণ পাঠকের ঈক্ষিত চাহিদা পূরণ করবে বলে আমাদের দৃঢ় বিশ্বাস।

পরিশেষে, ৪৯তম বার্ষিক প্রতিবেদন ২০২২ সূষ্ঠাভাবে প্রকাশের ক্ষেত্রে কমিশনের মাননীয় চেয়ারম্যানের পরামর্শ ও দিক-নির্দেশনার জন্য তাঁর কাছে আমরা কৃতজ্ঞ। সম্পাদনা পরিষদের সকল সদস্যকেও তাঁদের অনবদ্য অবদান এবং নিরলস প্রচেষ্টার জন্য ধন্যবাদ জ্ঞাপন করছি। রিসার্চ সাপোর্ট এন্ড পাবলিকেশন বিভাগের প্রকাশনা শাখার সহকর্মীরা অক্লান্ত পরিশ্রমের মাধ্যমে বার্ষিক প্রতিবেদনটির পূর্ণাঙ্গরূপ প্রদান করেছেন, সেজন্য তাঁদের জানাই আন্তরিক ধন্যবাদ।

প্রফেসর ড. মোঃ সাজ্জাদ হোসেন

৪৯তম বার্ষিক প্রতিবেদন ২০২২

প্রকাশকাল : অক্টোবর ২০২৩ খ্রি.

প্রকাশনায়

বাংলাদেশ বিশ্ববিদ্যালয় মঞ্জুরী কমিশন

ইউজিসি ভবন, প্লট: ১৮/এ, ব্লক: ই, আগারগাঁও প্রশাসনিক এলাকা, শেরে বাংলা নগর, ঢাকা-১২০৭

ফোন: +৮৮-০২-৫৮১৬০১০০, ৫৮১৬০১০৮

ফ্যাক্স: +৮৮-০২-৫৮১৬০২০২

ই-মেইল: chairman@ugc.gov.bd

ওয়েব: www.ugc.gov.bd

ইউজিসি প্রকাশনা নম্বর-২৩৬

© স্বত্ব

বাংলাদেশ বিশ্ববিদ্যালয় মঞ্জুরী কমিশন

সম্পাদনা পরিষদ

প্রফেসর ড. কাজী শহীদুল্লাহ, চেয়ারম্যান, ইউজিসি

- প্রধান পৃষ্ঠপোষক

প্রফেসর ড. মোঃ সাজ্জাদ হোসেন, সদস্য, ইউজিসি

- প্রধান সম্পাদক

প্রফেসর ড. মুহাম্মদ আলমগীর, সদস্য, ইউজিসি

- সদস্য

প্রফেসর ড. বিশ্বজিৎ চন্দ, সদস্য, ইউজিসি

- সদস্য

প্রফেসর ড. মোঃ আবু তাহের, সদস্য, ইউজিসি

- সদস্য

প্রফেসর ড. হাসিনা খান, সদস্য, ইউজিসি

- সদস্য

ড. ফেরদৌস জামান, সচিব, ইউজিসি

- সদস্য

ড. মোঃ ফখরুল ইসলাম, পরিচালক, আরএসপি ডিভিশন, ইউজিসি

- সদস্য

জনাব মোঃ শাহীন সিরাজ, অতিরিক্ত পরিচালক, আরএসপি ডিভিশন, ইউজিসি

- সদস্যসচিব

তথ্য সংগ্রহ, পরিমার্জন-পরিবর্ধন, বিশ্লেষণ ও গবেষণা

জনাব বিশ্বনাথ বিশ্বাস, জনাব রবিউল ইসলাম, জনাব মুহাম্মদ সাজেদুল ইসলাম ও জনাব সৃজন চক্রবর্তী

মুদ্রণ

ডিএস প্রিন্টিং এন্ড প্যাকেজিং

২৩৪/ডি, নিউ এলিফ্যান্ট রোড, ঢাকা-১২০৫

49th Annual Report 2022

Published by the University Grants Commission of Bangladesh
UGC Bhaban, Plot: 18/A, Block: E, Agargaon Administrative Area

Sher-e-Bangla Nagar, Dhaka-1207

Phone: +88-02-58160100, 58160108

Fax: +88-02-58160202

Email: chairman@ugc.gov.bd

Web: www.ugc.gov.bd

UGC Publication Number-236

সূচিপত্র

সারসংক্ষেপ

xxxi-lviii

প্রথম বিভাগ

১-৬৯

১.১	বাংলাদেশ বিশ্ববিদ্যালয় মঞ্জুরী কমিশন	৩
১.১.১	কমিশনের ভূমিকা ও দায়িত্ব	৩
১.১.২	কমিশনের গঠন	৩
১.২	২০২২ সালে কমিশন	৪
১.২.১	কমিশনের চেয়ারম্যান ও সদস্যবৃন্দ	৪
১.২.২	কমিশনের সচিব	৫
১.২.৩	কমিশনের কর্মকর্তা-কর্মচারী	৫
১.৩	সভা-সম্মেলন	৫
১.৩.১	পূর্ণ কমিশন সভা	৫
১.৩.২	অর্থ কমিটির সভা	৫
১.৩.৩	উচ্চশিক্ষা ও গবেষণা সম্পর্কিত সভা	৬
১.৩.৪	উচ্চশিক্ষা ও গবেষণায় আন্তর্জাতিক সহযোগিতা কার্যক্রম	৬
	১.৩.৪.১ Training on Capacity Building	৬
১.৪	কমিশনের গবেষণা কার্যক্রম	৭
১.৪.১	গবেষণা, ফেলারশিপ ও ফেলোশিপ	৭
১.৪.১.১	একাডেমিক গবেষণা মঞ্জুরি	৭
	১.৪.১.১.১ কলা ও মানবিক/সামাজিক বিজ্ঞান/বিজনেস স্টাডিজ শাখা	৯
	১.৪.১.১.২ সায়েন্স অ্যান্ড টেকনোলজি শাখা	১০
১.৪.২	ইউজিসি বঙ্গবন্ধু শেখ মুজিব ফেলোশিপ	১১
১.৪.৩	ইউজিসি পিএইচডি ফেলোশিপ	১১
১.৪.৪	গবেষণা/শিক্ষা সহায়ক তহবিল	১১
১.৪.৫	ইউজিসি মেধাবৃত্তি	১৩
১.৪.৬	প্রতিবন্ধী মেধাবৃত্তি	১৩
১.৪.৭	জাতীয় অধ্যাপক	১৩
১.৪.৮	ইউজিসি প্রফেসরশিপ	১৪
১.৪.৯	রোকেয়া চেয়ার	১৪
১.৪.১০	প্রধানমন্ত্রী স্বর্ণপদক	১৪
১.৪.১১	উচ্চশিক্ষা ও গবেষণায় আন্তর্জাতিক সহযোগিতা	১৫
	১.৪.১১.১ Commonwealth Scholarship in the UK	১৫
	১.৪.১১.২ JSPS-UGC Joint Research Program	১৫
	১.৪.১১.৩ Training on Capacity Building	১৫
	১.৪.১১.৪ ইউজিসি স্বর্ণপদক	১৫
	১.৪.১১.৫ পোস্ট ডক্টোরাল ফেলোশিপ	১৬
	১.৪.১১.৬ সমতা বিধান	১৬
	১.৪.১১.৭ ইউজিসি লাইব্রেরি	১৭
	১.৪.১১.৮ তথ্য ও প্রকাশনা	১৭

১.৫	কমিশন ও পাবলিক বিশ্ববিদ্যালয়ের আর্থিক কার্যক্রম	১৮
১.৫.১	কমিশনের পরিচালন বাজেট ও প্রকৃত ব্যয়	১৮
১.৫.২	পাবলিক বিশ্ববিদ্যালয়ের পরিচালন ব্যয়	১৯
১.৫.২.১	পাবলিক বিশ্ববিদ্যালয়সমূহের ২০২১-২২ অর্থবছরের সংশোধিত বাজেট ও প্রকৃত ব্যয় এবং ২০২২-২৩ অর্থবছরের বাজেট	১৯
১.৫.২.২	পাবলিক বিশ্ববিদ্যালয়ের পরিচালন বাজেট পর্যালোচনা	৩১
১.৫.২.২.১	বেতন ও ভাতাদি	৩১
১.৫.২.২.২	বিদ্যুৎ খাতে ব্যয়	৩১
১.৫.২.২.৩	গবেষণা খাতে ব্যয়	৩১
১.৫.২.২.৪	গবেষণাগার সরঞ্জামাদি খাতে ব্যয়	৩১
১.৫.২.২.৫	পেনশন খাতে ব্যয়	৩২
১.৫.২.৩	নিরীক্ষা প্রতিবেদন	৩২
১.৬	২০২২ সালে পাবলিক বিশ্ববিদ্যালয়ের উন্নয়ন কার্যক্রম	৩৫
১.৬.১	বিনিয়োগ প্রকল্প	৩৬
১.৬.২	কারিগরি সহায়তা প্রকল্প	৩৬
১.৬.৩	সংশোধিত ও মূল বার্ষিক উন্নয়ন কর্মসূচি ২০২১-২২ ও ২০২২-২৩	৩৬
১.৬.৪	২০২১-২২ ও ২০২২-২৩ অর্থবছরে বিশ্ববিদ্যালয়সমূহের উল্লেখযোগ্য উন্নয়ন কার্যক্রমের প্রকল্পভিত্তিক বিবরণ	৪২
১.৭	ইনফরমেশন ম্যানেজমেন্ট, কমিউনিকেশন অ্যান্ড ট্রেনিং কার্যক্রম	৫৬
১.৭.১	ইনফরমেশন ম্যানেজমেন্ট কার্যক্রম	৫৬
১.৭.২	নেটওয়ার্ক ও আইসিটি কার্যক্রম	৫৭
১.৭.৩	প্রশিক্ষণ কার্যক্রম	৫৯
১.৭.৪	ইউজিসি ডিজিটাল লাইব্রেরি (UDL)	৫৯
১.৮	পাবলিক বিশ্ববিদ্যালয়ের ম্যানেজমেন্ট কার্যক্রম	৫৯
১.৮.১	প্রস্তাবিত বিশ্ববিদ্যালয়ের আইনের খসড়া প্রস্তুত	৬০
১.৮.২	নতুন বিশ্ববিদ্যালয় প্রতিষ্ঠা	৬০
১.৮.৩	নতুন বিশ্ববিদ্যালয়ের কার্যক্রম	৬০
১.৮.৪	নতুন অনুষদ, বিভাগ, ইনস্টিটিউট ও সেন্টার খোলার অনুমোদন	৬০
১.৮.৫	যানবাহন ক্রয়ের অনুমোদন	৬০
১.৮.৬	বিশ্ববিদ্যালয় পরিদর্শন	৬০
১.৮.৭	বিভিন্ন অনিয়ম তদন্ত	৬০
১.৯	বেসরকারি বিশ্ববিদ্যালয়ের ম্যানেজমেন্ট কার্যক্রম	৬০
১.১০	স্ট্র্যাটেজিক প্ল্যানিং এন্ড কোয়ালিটি এস্যুরেন্স কার্যক্রম	৬২
১.১১	জনসংযোগ ও তথ্য অধিকার বিষয়ক কার্যক্রম	৬৪
১.১২	জেনারেল সার্ভিসেস, এস্টেট এন্ড ইঞ্জিনিয়ারিং বিষয়ক কার্যক্রম	৬৬
১.১২.১	সাপোর্ট সার্ভিসেস ও এস্টেট বিষয়ক কার্যক্রম	৬৬
১.১২.১.১	ইলেকট্রিক্যাল ইঞ্জিনিয়ারিং বিষয়ক কার্যক্রম	৬৬
১.১২.১.২	সিভিল ইঞ্জিনিয়ারিং বিষয়ক কার্যক্রম	৬৭
১.১২.১.৩	মেকানিক্যাল ইঞ্জিনিয়ারিং বিষয়ক কার্যক্রম	৬৭
১.১২.১.৪	সাপোর্ট সার্ভিসেস বিষয়ক কার্যক্রম	৬৮

১.১২.২	পরিবহন বিষয়ক কার্যক্রম	৬৮
১.১২.৩	কেন্দ্রীয় স্টোরের (স্টেশনারি, টয়লেট্রিজ, সিরামিঙ, বৈদ্যুতিক, প্লাস্টিং ইত্যাদি মালামাল মজুদ ও বিতরণ) কার্যক্রম	৬৯
১.১৩	বাংলাদেশ রিসার্চ এন্ড এডুকেশন নেটওয়ার্ক (BdREN)	৬৯

দ্বিতীয় ভাগ

৭১-৩০৩

২.১	২০২২ সালে পাবলিক বিশ্ববিদ্যালয়	৭৩
২.১.১	পাবলিক বিশ্ববিদ্যালয়ের তথ্য	৭৫
২.১.২	পাবলিক বিশ্ববিদ্যালয়ের তথ্য ও পরিসংখ্যানভিত্তিক প্রতিবেদন	১২৮
২.১.২.১	পাবলিক বিশ্ববিদ্যালয়, অধিভুক্ত, অঙ্গীভূত কলেজ ও মাদ্রাসার পরিসংখ্যান	১২৮
২.১.২.২	পাবলিক বিশ্ববিদ্যালয়ে ভর্তিকৃত শিক্ষার্থী ও প্রথম বর্ষের আসন সংখ্যা	১৩০
২.১.২.৩	পাবলিক বিশ্ববিদ্যালয়, অধিভুক্ত ও অঙ্গীভূত কলেজ এবং মাদ্রাসার মোট শিক্ষার্থী পরিসংখ্যান	১৩১
২.১.২.৪	অনুষদভিত্তিক শিক্ষার্থী পরিসংখ্যান	১৩৬
২.১.২.৫	ডিগ্রিভিত্তিক শিক্ষার্থী পরিসংখ্যান	১৩৮
২.১.২.৬	ছাত্র-ছাত্রীর অনুপাত	১৪০
২.১.২.৭	পাবলিক বিশ্ববিদ্যালয়ে অধ্যয়নরত বিদেশি শিক্ষার্থীর সংখ্যা	১৪২
২.১.২.৮	পাবলিক বিশ্ববিদ্যালয়ের স্নাতক (পাস), স্নাতক (সম্মান), স্নাতকোত্তর ও অন্যান্য পরীক্ষার ফলাফল	১৪৪
২.১.২.৯	পাবলিক বিশ্ববিদ্যালয়ের শিক্ষক পরিসংখ্যান	১৪৭
২.১.২.১০	পাবলিক বিশ্ববিদ্যালয়ের শিক্ষক-শিক্ষার্থী অনুপাত	১৫৩
২.১.২.১১	পাবলিক বিশ্ববিদ্যালয়ের কর্মকর্তা-কর্মচারী ও শিক্ষার্থীর অনুপাত	১৫৫
২.১.২.১২	পাবলিক বিশ্ববিদ্যালয়ের শিক্ষার্থীপ্রতি ব্যয়	১৫৬
২.১.২.১৩	পাবলিক বিশ্ববিদ্যালয়ের শিক্ষক-শিক্ষার্থী এবং কর্মকর্তা-কর্মচারীর আবাসন	১৫৮
২.২	২০২২ সালে বাংলাদেশের আন্তর্জাতিক বিশ্ববিদ্যালয়	১৫৮
২.২.১	Islamic University of Technology (IUT)	১৫৮
২.২.২	Asian University For Women (AUW)	১৫৯
২.৩	২০২২ সালে বেসরকারি বিশ্ববিদ্যালয়	১৫৯
২.৩.১	বেসরকারি বিশ্ববিদ্যালয়ের তথ্য	১৬২
২.৩.১.১	মানচিত্রে বাংলাদেশের বিশ্ববিদ্যালয়	২৬৮
২.৩.২	২০২২ সালের ৩১ ডিসেম্বর পর্যন্ত বেসরকারি বিশ্ববিদ্যালয়ের তথ্য-উপাত্ত ও পরিসংখ্যানের উপর পর্যালোচনা	২৬৯
২.৩.২.১	বেসরকারি বিশ্ববিদ্যালয়ের শিক্ষার্থী সংখ্যা	২৬৯
২.৩.২.২	ডিগ্রি অর্জনকারী শিক্ষার্থীর সংখ্যা	২৭১
২.৩.২.৩	বেসরকারি বিশ্ববিদ্যালয়ের শিক্ষক	২৭১
২.৩.২.৪	শিক্ষক-শিক্ষার্থীর অনুপাত	২৭৩
২.৩.২.৫	কর্মকর্তা-কর্মচারীর সংখ্যা	২৭৩
২.৩.২.৬	বার্ষিক আয় ও ব্যয়	২৭৩
২.৩.২.৭	গবেষণা খাতে ব্যয়	২৭৪

২.৩.২.৮	লাইব্রেরি ও ল্যাবরেটরি খাতে ব্যয়	২৭৫
২.৩.২.৯	বেসরকারি বিশ্ববিদ্যালয়ের শিক্ষার্থীপ্রতি ব্যয়	২৭৫
২.৩.২.১০	বিনাখরচ, স্কলারশিপপ্রাপ্ত ও গয়েভারপ্রাপ্ত শিক্ষার্থীর পরিসংখ্যান	২৭৫
২.৩.২.১১	বেসরকারি বিশ্ববিদ্যালয়ের নিজস্ব ক্যাম্পাস, স্থাপনা ও পরিচালনার পরিসংখ্যান	২৭৬
২.৩.২.১২	উপাচার্য, উপ-উপাচার্য ও ট্রেজারার	২৭৮
২.৩.২.১৩	বেসরকারি বিশ্ববিদ্যালয়ে অধ্যয়নরত বিদেশি শিক্ষার্থীর সংখ্যা	২৭৯
২.৩.২.১৪	২০২২ সালে অনুষ্ঠিত বিভিন্ন কমিটির সভার পরিসংখ্যান	২৭৯
২.৩.২.১৫	২০২২ সালে ভর্তিকৃত শিক্ষার্থীর ডিগ্রিভিত্তিক পরিসংখ্যান	২৮১
২.৩.২.১৬	২০২২ সাল পর্যন্ত অধ্যয়নরত সর্বমোট শিক্ষার্থীর ডিগ্রিভিত্তিক পরিসংখ্যান	২৮১
২.৩.২.১৭	২০২২ সালে আসন সংখ্যার পরিসংখ্যান	২৮২
২.৩.২.১৮	আয়-ব্যয়ের নিরীক্ষা প্রতিবেদন	২৮২
২.৩.২.১৯	ইউজিসি কর্তৃক অনুমোদিত অনুষদ, বিভাগ, কোর্সসমূহের নাম ও অনুমোদনের তারিখের তথ্যাবলি	২৮২
২.৩.২.২০	বেসরকারি বিশ্ববিদ্যালয়ের উল্লেখযোগ্য তথ্যচিত্র	২৮৩
২.৪	প্রতিবেদনের সার্বিক উল্লেখযোগ্য বিষয়	২৮৭
২.৫	কমিশনের সুপারিশ	২৯১

সারণি

সারণি ১.৪.১	২০২২ সালের গবেষণা প্রকল্পের পরিসংখ্যান	৮
সারণি ১.৪.২	২০২২ সালে কমিশনের একাডেমিক গবেষণা ব্যয়	১০
সারণি ১.৫.১	বাংলাদেশ বিশ্ববিদ্যালয় মঞ্জুরী কমিশনের ২০২১-২২ অর্থবছরের সংশোধিত বাজেট, প্রকৃত ব্যয় এবং ২০২২-২৩ অর্থবছরের বাজেট বিবরণী	১৮
সারণি ১.৫.২	বিশ্ববিদ্যালয়ের ২০২১-২২ অর্থবছরের সংশোধিত বাজেট ও প্রকৃত ব্যয় এবং ২০২২-২৩ অর্থবছরের বাজেট সারসংক্ষেপ	২০
সারণি ১.৫.২.১	পাবলিক বিশ্ববিদ্যালয়ের ২০১৯-২০, ২০২০-২১ ও ২০২১-২২ অর্থবছরে গবেষণা খাতে সর্বমোট ব্যয় এবং উচ্চশিক্ষায় ২০১৯-২০, ২০২০-২১ ও ২০২১-২২ অর্থবছরে গবেষণা খাতে সর্বমোট ব্যয়	২১
সারণি ১.৫.৩	ইউজিসি কর্তৃক ২০২০-২১ ও ২০২১-২২ অর্থবছরে গবেষণা মঞ্জুরি খাতে মোট বরাদ্দ	২২
সারণি ১.৫.৪	পাবলিক বিশ্ববিদ্যালয়ের ২০২১-২২ অর্থবছরের সংশোধিত পরিচালন বাজেট বরাদ্দ বিবরণী	২৩
সারণি ১.৫.৫	২০২১-২২ অর্থবছরের পাবলিক বিশ্ববিদ্যালয়ের সংশোধিত পরিচালন বাজেটে প্রকৃত ব্যয় বিবরণী	২৫
সারণি ১.৫.৬	২০২২-২৩ অর্থবছরের পাবলিক বিশ্ববিদ্যালয়ের পরিচালন বাজেট বরাদ্দ বিবরণী	২৭
সারণি ১.৫.৭	বিগত দশ অর্থবছরে পাবলিক বিশ্ববিদ্যালয়ের পৌনঃপুনিক বরাদ্দের জন্য কমিশনের সুপারিশ এবং সরকারি বরাদ্দের পরিমাণ	২৯
সারণি ১.৫.৮	বিগত দশ অর্থবছরের পরিচালন বাজেটে বিশ্ববিদ্যালয় শিক্ষা খাতে সরকারি বরাদ্দ এবং জাতীয় ও শিক্ষা বাজেটে বিশ্ববিদ্যালয় শিক্ষা খাতে বরাদ্দের তুলনামূলক তথ্য	৩০

সারণি ১.৬.১	সংশোধিত বার্ষিক উন্নয়ন কর্মসূচি ২০২১-২০২২ ও ২০২২-২৩ (জানুয়ারি ২০২২-জুন ২০২২)	৩৬
সারণি ১.৬.২	জাতীয় উন্নয়ন বাজেটে শিক্ষা ও ধর্ম খাত এবং বিশ্ববিদ্যালয় শিক্ষা উপখাতে বরাদ্দের ১০ অর্থবছরের তুলনামূলক বিবরণী	৫৫
সারণি ২.১.২.১	পাবলিক বিশ্ববিদ্যালয়ের অনুঘদ, বিভাগ/প্রোগ্রাম, ইনস্টিটিউট, গবেষণা কেন্দ্র, ল্যাপ্সয়েজ সেন্টার, অধিভুক্ত ও অঙ্গীভূত কলেজ এবং অধিভুক্ত ও অঙ্গীভূত মাদ্রাসার পরিসংখ্যান	১২৮
সারণি ২.১.২.২	পাবলিক বিশ্ববিদ্যালয়ের শিক্ষার্থী ও শিক্ষকের পরিসংখ্যান	১৩২
সারণি ২.১.২.৩	পাবলিক বিশ্ববিদ্যালয়ের বিগত দশ বছরের শিক্ষার্থী সংখ্যার হ্রাস-বৃদ্ধির হার	১৩৫
সারণি ২.১.২.৪	পাবলিক বিশ্ববিদ্যালয়ের অনুঘদভিত্তিক শিক্ষার্থীর শতকরা হার	১৩৭
সারণি ২.১.২.৫	পাবলিক বিশ্ববিদ্যালয়ের ডিগ্রিভিত্তিক শিক্ষার্থী সংখ্যা	১৩৯
সারণি ২.১.২.৬	বিশ্ববিদ্যালয়ভিত্তিক তিন বছরের শিক্ষার্থী সংখ্যা	১৪১
সারণি ২.১.২.৭	পাবলিক বিশ্ববিদ্যালয়ের অধ্যয়নরত বিদেশি শিক্ষার্থীদের তুলনামূলক চিত্র	১৪২
সারণি ২.১.২.৮	২০২২ সালের পাবলিক বিশ্ববিদ্যালয়ের পরীক্ষার ডিগ্রিভিত্তিক ফলাফল	১৪৫
সারণি ২.১.২.৯	বিগত পাঁচ বছরের পাবলিক বিশ্ববিদ্যালয়ের বিভিন্ন পর্যায়ে ডিগ্রিপ্রাপ্তদের শতকরা হার	১৪৭
সারণি ২.১.২.১০	পাবলিক বিশ্ববিদ্যালয়ের পদ ও উচ্চতর শিক্ষাগত যোগ্যতাসম্পন্ন শিক্ষক সংখ্যা	১৪৮
সারণি ২.১.২.১১	পাবলিক বিশ্ববিদ্যালয়ের পদভিত্তিক তুলনামূলক তিন বছরের শিক্ষক সংখ্যা ও শতকরা হার	১৫০
সারণি ২.১.২.১২	পাবলিক বিশ্ববিদ্যালয়ের ডিগ্রিভিত্তিক তুলনামূলক তিন বছরের শিক্ষক সংখ্যা	১৫১
সারণি ২.১.২.১৩	জাতীয় বিশ্ববিদ্যালয় ও অন্যান্য বিশ্ববিদ্যালয়ের অধিভুক্ত ও অঙ্গীভূত কলেজ শিক্ষকের পরিসংখ্যান	১৫২
সারণি ২.১.২.১৪	৫০টি পাবলিক বিশ্ববিদ্যালয়ের বিগত তিন বছরের শিক্ষক-শিক্ষার্থীর অনুপাত	১৫৩
সারণি ২.১.২.১৫	পাবলিক বিশ্ববিদ্যালয়ের বিগত পাঁচ বছরের শিক্ষার্থী, কর্মকর্তা ও কর্মচারীর অনুপাত	১৫৫
সারণি ২.১.২.১৬	৫০টি পাবলিক বিশ্ববিদ্যালয়ের শিক্ষার্থীপ্রতি ব্যয়	১৫৬
সারণি ২.১.২.১৭.১	২০২২ সালে পাবলিক বিশ্ববিদ্যালয়ের শিক্ষক-শিক্ষার্থী, গবেষণা বরাদ্দ, প্রকাশনা ও শিক্ষক-শিক্ষার্থীর অনুপাত	২৯৪
সারণি ২.১.২.১৭.২	২০২১ সালে পাবলিক বিশ্ববিদ্যালয়ের শিক্ষক-শিক্ষার্থী, গবেষণা বরাদ্দ, প্রকাশনা ও শিক্ষক-শিক্ষার্থীর অনুপাত	২৯৭
সারণি ২.৩.২.১	বেসরকারি বিশ্ববিদ্যালয়ের বিগত দশ বছরের শিক্ষার্থী সংখ্যা	২৬৯
সারণি ২.৩.১.২	বেসরকারি বিশ্ববিদ্যালয়ের শিক্ষক-শিক্ষার্থী, গবেষণা ব্যয়, প্রকাশনা ও শিক্ষক-শিক্ষার্থীর অনুপাত	৩০০

চিত্র

চিত্র ১.৫.১	পাবলিক বিশ্ববিদ্যালয়সমূহের বার্ষিক পরিচালন ব্যয় অনুদান	২৯
চিত্র ১.৫.২	পাবলিক বিশ্ববিদ্যালয়ের বিগত দশ বছরের অনুন্নয়ন বাজেটের তুলনামূলক চিত্র	৩১
চিত্র ১.৬.১	জাতীয় উন্নয়ন বাজেটে শিক্ষা ও ধর্ম খাত এবং বিশ্ববিদ্যালয় শিক্ষা উপখাতে বরাদ্দের দশ অর্থবছরের তুলনামূলক রেখাচিত্র	৫৬
চিত্র ২.১.২.১	পাবলিক বিশ্ববিদ্যালয়সমূহ, অধিভুক্ত ও অঙ্গীভূত কলেজ এবং মাদ্রাসার তুলনামূলক শিক্ষার্থীর শতকরা হার	১৩৪

চিত্র ২.১.২.২	পাবলিক বিশ্ববিদ্যালয়ের বিগত দশ বছরের শিক্ষার্থী সংখ্যার স্তম্ভচিত্র	১৩৫
চিত্র ২.১.২.৩	জাতীয়, উন্মুক্ত ও ইসলামি আরবি বিশ্ববিদ্যালয়ের অধিভুক্ত ও অঙ্গীভূত কলেজ/মাদ্রাসার শিক্ষার্থী ব্যতীত ৫০টি পাবলিক বিশ্ববিদ্যালয়ের অনুষদভিত্তিক শিক্ষার্থী হার (%)	১৩৮
চিত্র ২.১.২.৪	অধিভুক্ত ও অঙ্গীভূত কলেজ/মাদ্রাসার শিক্ষার্থী ব্যতীত পাবলিক বিশ্ববিদ্যালয়ের অনুষদভিত্তিক শিক্ষার্থীর হার (%)	১৩৮
চিত্র ২.১.২.৫	অধিভুক্ত ও অঙ্গীভূত কলেজ/মাদ্রাসার শিক্ষার্থী ব্যতীত ৪৭টি পাবলিক বিশ্ববিদ্যালয়ের ডিগ্রিভিত্তিক শিক্ষার্থীর সংখ্যা	১৩৯
চিত্র ২.১.২.৬	৫৩টি পাবলিক (১৫টি অধিভুক্ত ও অঙ্গীভূত কলেজ/মাদ্রাসার শিক্ষার্থী ব্যতীত) বিশ্ববিদ্যালয়ের অনুষদভিত্তিক শিক্ষার্থী সংখ্যা	১৩৯
চিত্র ২.১.২.৭	২০২২ সালে বিশ্ববিদ্যালয়ের মোট ছাত্র-ছাত্রীর শতকরা হার	১৪০
চিত্র ২.১.২.৮	পাবলিক বিশ্ববিদ্যালয়ে অধ্যয়নরত দশ বছরের বিদেশি শিক্ষার্থীর তুলনামূলক স্তম্ভচিত্র	১৪৪
চিত্র ২.১.২.৯	২০২১ ও ২০২২ সালে পাবলিক বিশ্ববিদ্যালয়ের বিভিন্ন পর্যায়ে পরীক্ষার ফলাফলের তুলনামূলক চিত্র	১৪৭
চিত্র ২.১.২.১০	বিগত তিন বছরের পদভিত্তিক শিক্ষক সংখ্যার তুলনামূলক চিত্র	১৫০
চিত্র ২.১.২.১১	বিগত তিন বছরের ডিগ্রিভিত্তিক শিক্ষক সংখ্যার তুলনামূলক চিত্র	১৫১
চিত্র ২.৩.২.১	বেসরকারি বিশ্ববিদ্যালয়ের বিগত দশ বছরের শিক্ষার্থীর স্তম্ভচিত্র	২৮৩

তৃতীয় ভাগ

৩০৪-৪৭৭

পরিসংখ্যান

২.১.২	পাবলিক বিশ্ববিদ্যালয়ের পরিসংখ্যান	
২.১.২.১	২০২২ সালে বিশ্ববিদ্যালয়ের প্রথম বর্ষ/শ্রেণিতে স্নাতক (পাস)/স্নাতক (সম্মান)/স্নাতক কারিগরি, মাস্টার্স/মাস্টার্স কারিগরি এবং এমফিল/পিএইচডি সমমান ও অন্যান্য পর্যায়ে আসন সংখ্যা, ভর্তিকৃত শিক্ষার্থী এবং শূন্য আসন/অতিরিক্ত ভর্তিকৃত শিক্ষার্থীর পরিসংখ্যান	৩০৪
২.১.২.২	পাবলিক বিশ্ববিদ্যালয়ের অনুষদ, বিভাগ, ইনস্টিটিউট এবং অধিভুক্ত ও অঙ্গীভূত কলেজ/মাদ্রাসাভিত্তিক শিক্ষার্থী ও শিক্ষক সংখ্যা এবং শিক্ষক-শিক্ষার্থী অনুপাত	৩০৭
২.১.২.৩	২০২২ সালে পাবলিক বিশ্ববিদ্যালয়ের মূল অনুষদভিত্তিক শিক্ষার্থীর পরিসংখ্যান	৩২৮
২.১.২.৪	২০২২ সালে পাবলিক বিশ্ববিদ্যালয়ে অধ্যয়নরত সর্বমোট শিক্ষার্থীর ডিগ্রিভিত্তিক পরিসংখ্যান	৩৩০
২.১.২.৫	এক নজরে পাবলিক বিশ্ববিদ্যালয়ের স্নাতক, স্নাতকোত্তর ও অন্যান্য পরীক্ষায় উত্তীর্ণ শিক্ষার্থীদের পরিসংখ্যান	৩৩৩
২.১.২.৬	পাবলিক বিশ্ববিদ্যালয়ে কর্তব্যরত ও অনুপস্থিত শিক্ষক সংখ্যা	৩৩৬
২.১.২.৭	২০২২ সালে পাবলিক বিশ্ববিদ্যালয়ের কর্মকর্তা-কর্মচারী এবং শিক্ষক ও শিক্ষার্থীর পরিসংখ্যান	৩৩৯
২.১.২.৮	২০২২ সালে ৫৩টি পাবলিক বিশ্ববিদ্যালয়ের আবাসিক শিক্ষার্থীর পরিসংখ্যান	৩৪২
২.১.২.৯	২০২২ সালে ৫৩টি পাবলিক বিশ্ববিদ্যালয়ের আবাসিক সুবিধাপ্রাপ্ত শিক্ষক, কর্মকর্তা-কর্মচারীর পরিসংখ্যান ও শতকরা হার	৩৪৫
২.৩.১.১	এক নজরে বেসরকারি বিশ্ববিদ্যালয়ের ইনস্টিটিউট, অনুষদ, বিভাগ, শিক্ষার্থী, শিক্ষক, বার্ষিক আয়-ব্যয়, শিক্ষার্থীপ্রতি ব্যয় এবং ডিগ্রিপ্রাপ্ত শিক্ষার্থীদের বিস্তারিত পরিসংখ্যান	৩৪৮
২.৩.১.২	বেসরকারি বিশ্ববিদ্যালয়ের ২০২২ সাল পর্যন্ত অনুষদ/বিষয়ভিত্তিক সর্বমোট শিক্ষার্থী সংখ্যা	৩৫৬

ইউজিসি

xxix

২.৩.১.৩	২০২২ সালে বেসরকারি বিশ্ববিদ্যালয়ে পদভিত্তিক পূর্ণকালীন ও খণ্ডকালীন শিক্ষক ও কর্মকর্তা-কর্মচারীর পরিসংখ্যান	৩৫৯
২.৩.১.৪	বেসরকারি বিশ্ববিদ্যালয়ে আলোচ্য বছরে ভর্তিকৃত বিনাখরচ, স্কলারশিপপ্রাপ্ত ও ওয়েভারপ্রাপ্ত শিক্ষার্থীর পরিসংখ্যান	৩৬৩
২.৩.১.৫	২০২২ সালে বেসরকারি বিশ্ববিদ্যালয়ে অনুষ্ঠিত বিভিন্ন কমিটির সভার বিবরণ	৩৬৮
২.৩.১.৬	বেসরকারি বিশ্ববিদ্যালয়ে অধ্যয়নরত সর্বমোট (Existing) শিক্ষার্থীর ডিগ্রিভিত্তিক পরিসংখ্যান	৩৭০
২.৩.১.৭	বেসরকারি বিশ্ববিদ্যালয়ে আলোচ্য বছরে (১লা জানুয়ারি থেকে ৩১শে ডিসেম্বর ২০২২ পর্যন্ত) ভর্তিকৃত শিক্ষার্থীর ডিগ্রিভিত্তিক পরিসংখ্যান	৩৭৫
২.৩.১.৮	২০২২ সালে পদভিত্তিক পূর্ণকালীন ও খণ্ডকালীন মহিলা শিক্ষক ও মহিলা কর্মকর্তা-কর্মচারীদের পরিসংখ্যান	৩৮১
২.৩.১.৯	২০২২ সাল পর্যন্ত যেসকল বেসরকারি বিশ্ববিদ্যালয়ে উপাচার্য, উপ-উপাচার্য ও ট্রেজারার পদ মহামান্য রাষ্ট্রপতি ও চ্যান্সেলর কর্তৃক অনুমোদিত কিংবা অনুমোদিত নয় এবং ২০২১-২০২২ অর্থবছরের আর্থিক হিসাব বিবরণী প্রাপ্তির সারসংক্ষেপ	৩৮৫

পরিশিষ্ট

পরিশিষ্ট ১	২০২২ সালে বাংলাদেশ বিশ্ববিদ্যালয় মঞ্জুরী কমিশনের কর্মকর্তা-কর্মচারী	৩৮৯
পরিশিষ্ট ২	বিগত পাঁচ বছরে বিশ্ববিদ্যালয়সমূহের পরিচালন বাজেটের সংশোধিত বাজেট	৩৯৬
পরিশিষ্ট ৩	বিগত পাঁচ বছরে বিশ্ববিদ্যালয়সমূহের পরিচালন বাজেটের প্রকৃত ব্যয়	৩৯৮
পরিশিষ্ট ৪	বেসরকারি বিশ্ববিদ্যালয়ে পরিচালিত ইউজিসি কর্তৃক অনুমোদিত অনুষদ, বিভাগ, কোর্সের নাম ও অনুমোদনের তারিখ	৪০০
পরিশিষ্ট ৫	পাবলিক বিশ্ববিদ্যালয় থেকে তথ্য ও পরিসংখ্যান প্রাপ্তির তারিখ	৪৭৩
পরিশিষ্ট ৬	বেসরকারি বিশ্ববিদ্যালয় থেকে তথ্য ও পরিসংখ্যান প্রাপ্তির তারিখ	৪৭৪

বাংলাদেশ বিশ্ববিদ্যালয় মঞ্জুরী কমিশন

বার্ষিক প্রতিবেদন ২০২২

সারসংক্ষেপ

ভূমিকা

জাতির পিতা বঙ্গবন্ধু শেখ মুজিবুর রহমান বাংলাদেশে একটি জ্ঞানভিত্তিক সমাজ গড়ে তুলতে মানসম্মত উচ্চশিক্ষার গুরুত্বকে অনুধাবন করেছিলেন। সেই লক্ষ্যে বাংলাদেশ বিশ্ববিদ্যালয় মঞ্জুরী কমিশন ১৯৭২ সালের ১৬ই ডিসেম্বর প্রতিষ্ঠিত হয়, যা পরবর্তীকালে ১৯৭৩ সালের ১৫ই ফেব্রুয়ারি রাষ্ট্রপতির আদেশ নম্বর ১০-এর মাধ্যমে উচ্চশিক্ষার সর্বোচ্চ স্বায়ত্তশাসিত প্রতিষ্ঠান হিসেবে বিধিবদ্ধ হয়। এই আদেশের ৪(১) নম্বর অনুচ্ছেদ এবং ১৯৯৮ সালের সংশোধনী মোতাবেক ১ জন চেয়ারম্যান, ৫ জন পূর্ণকালীন সদস্য এবং ৯ জন খণ্ডকালীন সদস্য (বিশ্ববিদ্যালয়ের উপাচার্যবৃন্দের মধ্য থেকে পর্যায়ক্রমে ৩ জন এবং বিশ্ববিদ্যালয়ের প্রফেসর ও ডিনদের মধ্য থেকে প্রতিনিধিত্বকারী বিশ্ববিদ্যালয় কর্তৃক মনোনীত সদস্য পর্যায়ক্রমে ৩ জন, গণপ্রজাতন্ত্রী বাংলাদেশ সরকার কর্তৃক মনোনীত পরিকল্পনা কমিশনের আর্থ-সামাজিক অবকাঠামো বিভাগের সদস্য, শিক্ষা মন্ত্রণালয়ের মাধ্যমিক ও উচ্চশিক্ষা বিভাগের সচিব ও অর্থ মন্ত্রণালয়ের অর্থ বিভাগের সচিব) সমন্বয়ে কমিশন গঠিত হয়। এই কমিশন উল্লিখিত আদেশের ১২ নম্বর ধারামতে বিশ্ববিদ্যালয় মঞ্জুরী কমিশন ও দেশের বিশ্ববিদ্যালয়সমূহের বার্ষিক কার্যক্রমের তথ্য-উপাত্ত সংবলিত পরিসংখ্যানভিত্তিক প্রতিবেদন সরকারের মাধ্যমে মহান জাতীয় সংসদে উপস্থাপনের জন্য দায়বদ্ধ। এরই ধারাবাহিকতায় ২০২২ সালের প্রতিবেদন উপস্থাপন করা হলো।

কমিশনের কর্মকর্তা-কর্মচারী

২০২২ সালে কমিশনে প্রথম ও দ্বিতীয় শ্রেণির কর্মকর্তার সংখ্যা ১৩৩ জন, তৃতীয় শ্রেণির কর্মচারীর সংখ্যা ৭৭ জন এবং চতুর্থ শ্রেণির কর্মচারীর সংখ্যা ৯৪ জনসহ মোট ৩০৪ জন কর্মকর্তা-কর্মচারী কর্মরত ছিল। কমিশনের কর্মকর্তা ও কর্মচারীবৃন্দের নামের তালিকা পরিশিষ্ট ১-এ (পৃষ্ঠা নম্বর-৩৮৯) সন্নিবেশ করা হয়েছে।

নিয়োগ ও বদলি: আলাোচ্য বছরে কমিশনের বিভিন্ন পদে ১১ জন কর্মকর্তা ও ২ জন কর্মচারী নিয়োগ দেওয়া হয়েছে। কমিশনের চাকরি প্রবিধানমালার ২১ ধারা মোতাবেক বেশ কিছু কর্মকর্তা-কর্মচারীকে কমিশনের স্বার্থে আন্তঃবিভাগীয় বদলি করা হয়েছে।

পদোন্নতি ও পদোন্নয়ন: ২০২২ সালে মোট ২০ জন কর্মকর্তা-কর্মচারীকে পদোন্নতি/পদোন্নয়ন প্রদান করা হয়েছে।

অবসর ও অব্যাহতি: ২০২২ সালে ৪ জন কর্মকর্তা ও ২ জন কর্মচারী চাকরি হতে পিআরএল-এ গমন করেছেন এবং ৩ জন কর্মকর্তা চাকরি হতে অব্যাহতি গ্রহণ করেছেন। এছাড়াও ১ জন কর্মচারী মৃত্যুবরণ করেছেন।

মামলা-মোকদমা

২০২২ সালে বিভিন্ন ব্যক্তি/প্রতিষ্ঠান কর্তৃক কমিশনের বিরুদ্ধে নতুন দায়েরকৃত মামলার সংখ্যা ৫৯টি। এর মধ্যে ৫টি মামলা নিষ্পত্তি হয়েছে। বিজ্ঞ প্যানেল আইনজীবীদের সহায়তায় কমিশনের বিরুদ্ধে দায়েরকৃত মামলাসমূহ প্রশাসন বিভাগের আইন শাখার মাধ্যমে পরিচালনা করা হয়ে থাকে।

সভা-সম্মেলন

পূর্ণ কমিশন সভা: ২০২২ সালে কমিশনের ১৬১তম, ১৬২তম ও ১৬৩তম পূর্ণ কমিশন সভা যথাক্রমে ২৭-০২-২০২২, ১৬-০৫-২০২২ এবং ২৭-০৯-২০২২ তারিখে কমিশন ভবনে অনুষ্ঠিত হয়েছে।

অর্থ কমিটির সভা: ২০২২ সালে কমিশনের অর্থ কমিটির ১২৯তম সভা ১১-০৫-২০২২ তারিখে অনুষ্ঠিত হয়। ১২৮তম সভায় কমিশনের ২০২০-২১ অর্থবছরের প্রাপ্তি ও পরিশোধ হিসাব অনুমোদন, কমিশনের ২০২১-২২ অর্থবছরের সংশোধিত এবং ২০২২-২৩ অর্থবছরের প্রস্তাবিত মূল বাজেট বিস্তারিত আলোচনার পর সর্বসম্মতিক্রমে পূর্ণ কমিশন সভার অনুমোদনের জন্য সুপারিশ করা হয়।

উচ্চশিক্ষা ও গবেষণা সম্পর্কিত সভা

গবেষণা মূল্যায়ন কমিটির সভা: ২০২২ সালে কমিশনের গবেষণা মূল্যায়ন কমিটির সর্বমোট ১৮টি সভা কমিশনের চেয়ারম্যান প্রফেসর ড. কাজী শহীদুল্লাহ-এর সভাপতিত্বে অনুষ্ঠিত হয়। আলোচ্য বছরে কলা ও মানবিক, সামাজিক বিজ্ঞান এবং বিজনেস স্টাডিজ উপশাখায় যথাক্রমে ২৯-১১-২০২২, ২৭-১২-২০২২ ও ২২-০৩-২০২৩ তারিখে মোট তিনটি মূল্যায়ন কমিটির সভা এবং বিজ্ঞান ও প্রযুক্তি গবেষণা শাখায় মোট পনেরোটি মূল্যায়ন কমিটির সভা ০১-০১-২০২৩, ০৮-০১-২০২৩, ১২-০১-২০২৩, ১৯-০১-২০২৩, ২৬-০১-২০২৩, ০৫-০২-২০২৩, ১৫-০২-২০২৩, ১৬-০২-২০২৩, ২২-০২-২০২৩, ২২-০২-২০২৩, ০৯-০৩-২০২৩, ১২-০৩-২০২৩, ২০-০৩-২০২৩, ২২-০৩-২০২৩ এবং ২৯-০৩-২০২৩ তারিখে অনুষ্ঠিত হয়।

পিএইচডি ফেলোশিপ মনোনয়ন কমিটির সভা: ২০২২ সালে কমিশনের পিএইচডি ফেলোশিপ মনোনয়ন কমিটির চূড়ান্ত ফেলো মনোনয়ন সংক্রান্ত পাঁচটি সভা যথাক্রমে ১৯-১০-২০২২, ২৪-১০-২০২২, ৩১-১০-২০২২, ০২-১১-২০২২ ও ০১-১১-২০২২ তারিখে অনলাইনে (জুম প্লাটফর্মে) অনুষ্ঠিত হয়। ইউজিসি পিএইচডি ফেলোশিপ নীতিমালা অনুযায়ী মোট ৫৪ জন শিক্ষক/গবেষককে ইউজিসি পিএইচডি ফেলোশিপের জন্য মনোনয়ন প্রদান করা হয়। তার মধ্যে পাবলিক বিশ্ববিদ্যালয়ের শিক্ষক ২০, সরকারি কলেজ শিক্ষক ৩, মেধাবী ছাত্র/ছাত্রী ৩ জন ফেলোশিপ প্রোগ্রামে যোগদান করেন।

ইউজিসি পুস্তক প্রকাশনা কমিটির সভা: ২০২২ সালে ইউজিসি পুস্তক প্রকাশনা কমিটির ৪৮তম সভা ০৪-০৪-২০২২ তারিখে অনুষ্ঠিত হয়। আলোচ্য বছরে প্রাপ্ত ১৫টি পাণ্ডুলিপি হতে ৯টি পাণ্ডুলিপি প্রাথমিকভাবে নির্বাচনপূর্বক মূল্যায়নের জন্য বিষয় সংশ্লিষ্ট বিশেষজ্ঞগণের নিকট প্রেরণ করা হলে বিশেষজ্ঞের মতামতের ভিত্তিতে ৬টি পাণ্ডুলিপি বই আকারে মুদ্রণের জন্য সিদ্ধান্ত গৃহীত হয়।

ডিগ্রি সমতা বিধান কমিটির সভা: আলোচ্য বছরে বিদেশের বিভিন্ন বিশ্ববিদ্যালয় থেকে অর্জিত ডিগ্রির সমতা বিধানকল্পে গঠিত কমিটির ৫টি সভা অনুষ্ঠিত হয়, এর মধ্যে ৩০-১২-২০২২ তারিখে ১০৪তম সভা, ২১-০৪-২০২২ তারিখে ১০৫তম সভা, ২৯-০৬-২০২২ তারিখে ১০৬তম সভা, ৩১-০৮-২০২২ তারিখে ১০৭তম সভা এবং ১৩-১০-২০২২ তারিখে ১০৮ তম সভা অনুষ্ঠিত হয়। বর্ণিত সভাসমূহের মাধ্যমে ৬২৭টি আবেদনের মধ্যে মোট ৬১৪টি আবেদন ডিগ্রি সমতায়ন করা হয়েছে।

উচ্চশিক্ষা ও গবেষণায় আন্তর্জাতিক সহযোগিতা কার্যক্রম: ২০২২ সালে কমিশন দেশের বিভিন্ন বিশ্ববিদ্যালয়ে নবীন শিক্ষকগণকে বিদেশে উচ্চশিক্ষা ও প্রশিক্ষণ লাভের সুযোগ সৃষ্টির উদ্দেশ্যে বিদেশি ও আন্তর্জাতিক সংস্থার সাথে সহযোগিতামূলক কার্যক্রম অব্যাহত রেখেছে; এর আওতায় কমনওয়েলথ স্কলারশিপ, ইউজিসি-ইউনিসেফ সিসফরডি (C4D) রিসার্চ ফেলোশিপ অ্যাওয়ার্ড, সার্ক স্কলারশিপ, ইউজিসি অ্যাওয়ার্ড, পোস্ট ডক্টোরাল ফেলোশিপ ইত্যাদি কার্যক্রম পরিচালিত হচ্ছে।

Training on Capacity Building: আলোচ্য বছরে British Council-এর সহযোগিতায় কমিশনের ১৮ জন কর্মকর্তাকে ০৪-০৯-২০২২, ০৫-০৯-২০২২ এবং ০৬-০৯-২০২২ তারিখে Minutes of Meetings এবং ২০ জন কর্মকর্তাকে ১১-০৯-২০২২, ১২-০৯-২০২২ এবং ১৩-০৯-২০২২ তারিখে Problem Solving and Decision Making শীর্ষক ট্রেনিং প্রদান করা হয়েছে।

কমিশনের গবেষণা কার্যক্রম

২০২২ সালে একাডেমিক স্টাফ ডেভেলপমেন্ট প্রোগ্রামের অধীনে মোট ৮৩৪টি গবেষণা প্রকল্প ছিল, এর মধ্যে সমাপ্ত প্রকল্প ১২২টি, চলতি প্রকল্প ৬৫০টি এবং বাতিল প্রকল্প ৬২টি।

২০২২ সালে কমিশনের রিসার্চ সাপোর্ট এন্ড পাবলিকেশন বিভাগের বিভিন্ন শাখার অধীনে পরিচালিত ৮৩৪টি গবেষণা প্রকল্পের মধ্যে কলা ও মানবিক, সামাজিক বিজ্ঞান ও বিজনেস স্টাডিজ শাখায় গবেষণা প্রকল্প ছিল মোট ১২৭টি এবং সায়েন্স এন্ড টেকনোলজি শাখায় ছিল ৫২৩টি। গবেষণা প্রকল্পের বিবরণ কমিশনের ওয়েবসাইটে (www.ugc.gov.bd) আপলোড করা হয়েছে।

২০২২ সালে কলা ও সামাজিক বিজ্ঞান শাখার ৩টি উপশাখায় ১২৭টি প্রকল্প পরিচালনার জন্য ১ম এবং ২য় ও শেষ কিস্তি বাবদ মোট ১,৭২,২০,০০০.০০ (এক কোটি বাহাত্তর লক্ষ বিশ হাজার) টাকা ছাড় করা হয় এবং নতুন ও পুরাতন প্রকল্পসমূহ মূল্যায়নের জন্য বিশেষজ্ঞ সম্মানী বাবদ ৪,১০,০০০.০০ (চার লক্ষ দশ হাজার) টাকা প্রদান করা হয়। উল্লিখিত সময়ের মধ্যে কমিশনের গবেষণা সহায়ক তহবিল থেকে সর্বমোট (১,৭২,২০,০০০.০০ + ৪,১০,০০০.০০) = ১,৭৬,৩০,০০০.০০ (এক কোটি ছিয়াত্তর লক্ষ ত্রিশ হাজার) টাকা ছাড় করা হয়েছে।

২০২২ সালে সায়েন্স এন্ড টেকনোলজি শাখার ৭টি উপশাখায় চলমান এবং সমাপ্তসহ মোট ৬৮৯টি গবেষণা প্রকল্প পরিচালনার জন্য ৭,৭৯,০০,০০০.০০ (সাত কোটি উনাশি লক্ষ) টাকা ছাড় করা হয়েছে।

ইউজিসি বঙ্গবন্ধু শেখ মুজিব ফেলোশিপ: হাজার বছরের শ্রেষ্ঠ বাঙালি, স্বাধীন বাংলাদেশের স্থপতি জাতির পিতা বঙ্গবন্ধু শেখ মুজিবুর রহমান-এঁর জন্মশতবার্ষিকী ও উচ্চশিক্ষায় তাঁর অনবদ্য অবদানকে স্মরণীয় করে রাখতে এবং বঙ্গবন্ধুর সুদীর্ঘ সংগ্রাম, নেতৃত্ব ও আত্মত্যাগ, রাজনৈতিক দর্শন, রাষ্ট্র পরিচালনায় তাঁর নীতি ও আদর্শ, শিক্ষা ভাবনাসহ বাংলাদেশের সামগ্রিক বিষয়ে অধিকতর গবেষণা করার লক্ষ্যে বাংলাদেশ বিশ্ববিদ্যালয় মঞ্জুরী কমিশন কর্তৃক 'ইউজিসি বঙ্গবন্ধু শেখ মুজিব ফেলোশিপ' প্রবর্তন করা হয়। প্রতি বছর ১ জন গবেষক/অধ্যাপক এ ফেলোশিপ পেয়ে থাকেন। এই ফেলোশিপের মেয়াদ ১ বছর এবং প্রতিবছর ১লা জুলাই থেকে ৩০শে জুন পর্যন্ত ফেলোশিপের সময়কাল হিসেবে বিবেচিত হয়। মনোনীত ফেলো মাসিক ১,২০,০০০.০০ (এক লক্ষ বিশ হাজার) টাকা হারে সম্মানী এবং অন্যান্য আর্থিক সুবিধাদি প্রাপ্ত হন।

মনোনীত ফেলো: 'ইউজিসি বঙ্গবন্ধু শেখ মুজিব ফেলোশিপ' নীতিমালার আলোকে কমিশন বাংলাদেশ কৃষি বিশ্ববিদ্যালয়ের প্রাণ রসায়ন ও অনুপ্রাণ বিজ্ঞান বিভাগের অবসরপ্রাপ্ত অধ্যাপক ড. এম. আফজাল হোসেন-কে 'ইউজিসি বঙ্গবন্ধু শেখ মুজিব ফেলোশিপ ২০২১' হিসেবে মনোনয়ন প্রদান করে। তিনি ০১-০৮-২০২১ তারিখ ফেলো হিসেবে যোগদান করেন এবং ৩১-০৭-২০২২ তারিখ পর্যন্ত গবেষণারত ছিলেন।

ইউজিসি পিএইচডি ফেলোশিপ: বাংলাদেশ বিশ্ববিদ্যালয় মঞ্জুরী কমিশন বাংলাদেশের সামগ্রিক আর্থ-সামাজিক উন্নয়নে উচ্চশিক্ষা ও গবেষণার ওপর গুরুত্ব আরোপ করে পিএইচডি গবেষণার ক্রমবর্ধমান চাহিদা মেটাতে এবং তরুণ শিক্ষক, গবেষক ও মেধাবী শিক্ষার্থীদের অত্যাধুনিক গবেষণাসহ উদ্ভাবনী কাজে নিয়োজিত করতে উৎসাহিত করার লক্ষ্যে পিএইচডি প্রোগ্রাম চালু করে। এক বছরে সর্বোচ্চ ৫৫(পঞ্চাশ) জন গবেষককে এই ফেলোশিপ প্রদান করার সুযোগ আছে।

ইউজিসি পিএইচডি ফেলোশিপ নীতিমালা অনুযায়ী কোটাভিত্তিক অনুপাতে পাবলিক বিশ্ববিদ্যালয় শিক্ষক, বেসরকারি বিশ্ববিদ্যালয় শিক্ষক, সরকারি কলেজ শিক্ষক, এমপিওভুক্ত কলেজ শিক্ষক এবং মেধাবী ছাত্র/ছাত্রীসহ মোট ৫৪ জন শিক্ষক/গবেষককে ইউজিসি পিএইচডি ফেলোশিপের জন্য মনোনয়ন প্রদান করা হয়। তার মধ্যে ২০২২ সালে পাবলিক বিশ্ববিদ্যালয়ের শিক্ষক ২০ জন, সরকারি কলেজ শিক্ষক ৩ জন এবং মেধাবী শিক্ষার্থী কোটায় ৩ জন যোগদান করেন। অবশিষ্ট মনোনীত ফেলোগণ বর্ণিত বছর অতিক্রান্ত হওয়ায় পরবর্তী বছরে যোগদান করেন। এ সংক্রান্ত বিস্তারিত বিবরণ কমিশনের ওয়েবসাইটে (www.ugc.gov.bd) আপলোড করা হয়েছে।

ইউজিসি পিএইচডি ফেলোশিপ সমাপ্ত খিসিস: ইউজিসি পিএইচডি ফেলোশিপ প্রোগ্রামে ১লা জানুয়ারি ২০২২ থেকে ৩১শে ডিসেম্বর ২০২২ পর্যন্ত গবেষণাকর্ম সমাপ্ত করে কমিশনে ২৭ জন গবেষক তাঁদের খিসিস জমা দিয়েছেন। এই সংক্রান্ত বিস্তারিত বিবরণ কমিশনের ওয়েবসাইটে (www.ugc.gov.bd) আপলোড করা হয়েছে।

গবেষণা/শিক্ষা সহায়ক তহবিল: বাংলাদেশ বিশ্ববিদ্যালয় মঞ্জুরী কমিশন আদেশের ৮ নম্বর অনুচ্ছেদ অনুযায়ী উচ্চশিক্ষা ও গবেষণা উন্নয়নে সাহায্য করা কমিশনের অন্যতম দায়িত্ব। এই উদ্দেশ্যে কমিশন বিশ্ববিদ্যালয়সমূহের শিক্ষকদের তাঁদের নিজ নিজ গবেষণা প্রকল্পে উৎসাহদানের জন্য ১৯৭৪ সাল থেকে আর্থিক মঞ্জুরি দিয়ে আসছে। এজন্য সরকার প্রতিবছর কমিশনকে এই খাতে পৃথকভাবে অর্থ বরাদ্দ করে থাকে। এককালীন কিছু টাকা বা ফেলোশিপের জন্য মাসিক একটা নির্ধারিত ভাতা ছাড়া আর কোনো প্রকার সহায়তা করা সম্ভব হতো না। অথচ গবেষণা কাজ সুষ্ঠুভাবে চালাতে হলে ছোটোখাটো যন্ত্রপাতি বা যন্ত্রাংশ, রাসায়নিক দ্রব্যাদি, সাময়িকী বা দুস্পাপ্য বই একান্তই দরকার। এই উদ্দেশ্যে ১৯৮২ সালে ‘গবেষণা সহায়ক তহবিল’ গঠন করা হয় এবং এর কার্যক্রম বাস্তবায়ন সম্পর্কে দেশ বরণ্যে প্রবীণ শিক্ষাবিদ ও বিশেষজ্ঞদের সাথে পরামর্শক্রমে নীতিমালা প্রণীত হয়। বিশ্ববিদ্যালয়ের শিক্ষকদের গবেষণা কাজের প্রয়োজনে ছোটোখাটো যন্ত্রপাতি, যন্ত্রাংশ বা কেমিক্যাল ক্রয় করা, দেশ-বিদেশ থেকে গবেষণার প্রয়োজনে তথ্য-উপাত্ত সংগ্রহ করা, অনার্স/মাস্টার্স পর্যায়ে ছাত্রদের ব্যবহারোপযোগী বাংলা ভাষায় পাঠ্যপুস্তক প্রণয়নে সাহায্য করা, স্নাতক (সম্মান)/স্নাতকোত্তর কোর্স চালু আছে এমন কলেজে লাইব্রেরি/ল্যাবরেটরির উন্নয়ন ইত্যাদির জন্য সাহায্য দেওয়ার সিদ্ধান্ত নীতিমালায় গৃহীত হয়। তাছাড়া গবেষণার প্রয়োজনে বিদেশে ভ্রমণের জন্য সীমিত পরিমাণ ট্রাভেল গ্র্যান্ট দেওয়ার ব্যবস্থাও নীতিমালায় অন্তর্ভুক্ত করা হয়। ১৯৮২ সাল থেকে ২০১৭ সাল পর্যন্ত এই দীর্ঘ পথপরিক্রমায় নীতিমালাটি সংশোধনের প্রয়োজনীয়তা অনুভূত হওয়ায় সর্বশেষ ২০২২ সালে প্রণীত ‘গবেষণা/শিক্ষা সহায়ক তহবিল’-এর মাধ্যমে মূলত তিনটি ক্যাটাগরিতে এই অনুদান দেওয়া হয়। নিম্নে ক্যাটাগরিভিত্তিক অনুদান প্রদানের বিবরণ দেওয়া হলো:

প্রথমত: আন্তর্জাতিক (দেশের বাইরে): উচ্চশিক্ষা ও গবেষণা সংক্রান্ত বিভিন্ন আন্তর্জাতিক সেমিনার/ সিম্পোজিয়াম/ কনফারেন্স/ওয়ার্কশপ-এ অংশগ্রহণ ও প্রবন্ধ উপস্থাপন এবং উচ্চশিক্ষার জন্য পাবলিক বিশ্ববিদ্যালয়ের শিক্ষকবৃন্দকে সীমিত পরিমাণে আর্থিক অনুদান বা ভ্রমণ মঞ্জুরি দেওয়া হয়। এই অনুদানের পরিমাণ দেশভিত্তিতে ১৫,০০০.০০ (পনের হাজার) থেকে ১,০০,০০০.০০ (এক লক্ষ) টাকা পর্যন্ত নির্ধারিত। এছাড়াও রেজিস্ট্রেশন ফি বাবদ ২৫০ মার্কিন ডলার এবং এলাউন্স হিসেবে প্রতি দিনের জন্য ২০ মার্কিন ডলারের সমপরিমাণ আর্থিক অনুদান প্রদান করা হবে। ২০২২ সালে বিদেশে উচ্চশিক্ষা ও গবেষণা সংক্রান্ত বিভিন্ন আন্তর্জাতিক সেমিনার/সিম্পোজিয়াম/কনফারেন্স/ওয়ার্কশপে অংশগ্রহণ ও প্রবন্ধ উপস্থাপন এবং উচ্চশিক্ষার জন্য ১৫ জন শিক্ষককে ৬,১০,০০০.০০ (ছয় লক্ষ দশ হাজার) টাকা আর্থিক অনুদান প্রদান করা হয়। উল্লেখ্য, সরকারি প্রজ্ঞাপন অনুযায়ী ০৯-১১-২০২২ তারিখ হতে পরবর্তী নির্দেশ না দেওয়া পর্যন্ত সরকারি খরচে ও স্বায়ত্তশাসিত/আধা-স্বায়ত্তশাসিত সংস্থা, পাবলিক সেক্টর কর্পোরেশন এবং রাষ্ট্রায়ত্ত্ব কোম্পানিসমূহের নিজস্ব অর্থায়নেও সকল প্রকার বিদেশ ভ্রমণ বন্ধের নির্দেশ প্রদান করা হয়েছে। তাই উক্ত তারিখের পর থেকে সকল প্রকার ভ্রমণ মঞ্জুরি বন্ধ রয়েছে।

দ্বিতীয়ত: জাতীয় ও আন্তর্জাতিক (দেশের অভ্যন্তরে): দেশের অভ্যন্তরে জাতীয় সেমিনার/সিম্পোজিয়াম/ কনফারেন্স/ ওয়ার্কশপ আয়োজনের জন্য গবেষণা/শিক্ষা সহায়ক তহবিল হতে ১(এক) দিনের জন্য ৮০,০০০.০০ (আশি হাজার) টাকা এবং একাধিক দিনের জন্য ১,০০,০০০.০০ (এক লক্ষ) টাকা পর্যন্ত আর্থিক অনুদান প্রদান করা হয়। আন্তর্জাতিক সেমিনার/সিম্পোজিয়াম/কনফারেন্স/ওয়ার্কশপ আয়োজনের জন্য গবেষণা/শিক্ষা সহায়ক তহবিল হতে ১(এক) দিনের জন্য ১,৫০,০০০.০০ (এক লক্ষ পঞ্চাশ হাজার) টাকা এবং একাধিক দিনের জন্য ২,৫০,০০০.০০ (দুই লক্ষ পঞ্চাশ হাজার) টাকা পর্যন্ত আর্থিক অনুদান প্রদান করা হয়। উল্লেখ্য, জাতীয় এবং আন্তর্জাতিক কনফারেন্স/সেমিনার/সিম্পোজিয়াম অনলাইনে অনুষ্ঠিত হলে উল্লিখিত অনুদানের ৫০% অর্থ প্রদান করা হবে। ২০২২ সালে জাতীয় এবং

আন্তর্জাতিক বিভিন্ন সেমিনার/সিম্পোজিয়াম/ কনফারেন্স/ওয়ার্কশপ আয়োজনের জন্য ২৫টি বিশ্ববিদ্যালয়ের বিভাগ/অনুষদ/ইনস্টিটিউটকে ৩৫,০৫,০০০.০০ (পঁয়ত্রিশ লক্ষ পাঁচ হাজার) টাকা অনুদান প্রদান করা হয়।

তৃতীয়ত: এমফিল/পিএইচডি/পোস্ট ডক্টোরাল: নীতিমালা অনুযায়ী দেশের অভ্যন্তরে গবেষণা কাজে তথ্য ও উপাত্ত সংগ্রহের জন্য এমফিল গবেষককে ২৫,০০০.০০ (পঁচিশ হাজার) টাকা, পিএইচডি গবেষককে ৩০,০০০.০০ (ত্রিশ হাজার) টাকা এবং পোস্ট ডক্টোরাল গবেষককে ১৫,০০০.০০ (পনের হাজার) টাকা অনুদান প্রদান করা হয়। গবেষণাকালে তথ্য ও উপাত্ত সংগ্রহের জন্য বিদেশ যাওয়ার ক্ষেত্রে ৫০,০০০.০০ (পঞ্চাশ হাজার) টাকা অনুদান প্রদান করা হয়। তদুপরি সংশ্লিষ্ট বিশ্ববিদ্যালয় কর্তৃপক্ষ কর্তৃক গবেষকদের গবেষণা অভিসন্দর্ভ চূড়ান্তভাবে গৃহীত হওয়ার পর প্রমাণপত্র দাখিল সাপেক্ষে এমফিল/পিএইচডি/পোস্ট ডক্টোরাল গবেষককে গবেষণা অভিসন্দর্ভ কম্পোজ, প্রিন্টিং ও বাঁধাইয়ের জন্য ২৫,০০০.০০ (পঁচিশ হাজার) টাকা অনুদান প্রদান করা হয়। ২০২২ সালে উল্লিখিত খাতে মোট ৯৮ জন গবেষককে ২৫,৩৫,০০০.০০ (পঁচিশ লক্ষ পঁয়ত্রিশ হাজার) টাকা অনুদান প্রদান করা হয়।

কমিশনের গবেষণা/শিক্ষা সহায়ক তহবিল থেকে ২০২২ সালে দেশের বাইরে সেমিনার/সিম্পোজিয়াম/ কনফারেন্স/ওয়ার্কশপে অংশগ্রহণ ও প্রবন্ধ উপস্থাপন এবং উচ্চশিক্ষা সংক্রান্ত; দেশের অভ্যন্তরে জাতীয় ও আন্তর্জাতিক বিভিন্ন সেমিনার/সিম্পোজিয়াম/কনফারেন্স/ওয়ার্কশপ আয়োজন সংক্রান্ত; এবং এমফিল/পিএইচডি/ পোস্ট ডক্টোরাল গবেষণা সংক্রান্ত কাজের জন্য সর্বমোট ১৩৮ জন শিক্ষক/বিশ্ববিদ্যালয়/গবেষককে ৬৬,৫০,০০০.০০ (ছেষটি লক্ষ পঞ্চাশ হাজার) টাকা প্রদান করা হয়েছে।

ইউজিসি মেধাবৃত্তি: দেশের বিশ্ববিদ্যালয়সমূহে অধ্যয়নরত মেধাবী ছাত্র/ছাত্রীদেরকে মেধাবিকাশে উৎসাহিত ও অনুপ্রাণিত করার লক্ষ্যে ১৯৮২ সালে ইউজিসি মেধাবৃত্তি প্রবর্তন করা হয়। প্রথম পর্যায়ে এই বৃত্তির সংখ্যা ছিল মাত্র ১৮টি। ১৯৮৪ সালে এই বৃত্তির সংখ্যা ৩৪টিতে বৃদ্ধি করা হয়। ১৯৯২ সালে এই সংখ্যা আরো বৃদ্ধি করে সর্বমোট ৪৩টিতে উন্নীত করা হয়। ৬ এপ্রিল ১৯৯৯ সালে ৯০তম সভায় বৃত্তির সংখ্যা ৪৯টি করা হয়। বর্তমানে সকল পাবলিক বিশ্ববিদ্যালয়ের প্রত্যেক অনুষদে সর্বোচ্চ নম্বর প্রাপ্তদের এই বৃত্তি দেওয়া হয়। বিদ্যমান নীতিমালা অনুযায়ী পাবলিক বিশ্ববিদ্যালয়সমূহের প্রতি অনুষদ থেকে এক জনকে এই মেধাবৃত্তি প্রদান করা হয়। বৃত্তিপ্রাপ্ত প্রত্যেক ছাত্র/ছাত্রী বিনা বেতনে লেখাপড়ার সুযোগসহ মাসিক ২,০০০.০০ (দুই হাজার) টাকা হিসাবে এক বছরে ২৪,০০০.০০ (চব্বিশ হাজার) টাকা মেধাবৃত্তি ছাড়াও বই-পুস্তক কেনার জন্য এককালীন ২,০০০.০০ (দুই হাজার) টাকা করে সর্বমোট ২৬,০০০.০০ (ছাব্বিশ হাজার) টাকা অনুদান পেয়ে থাকেন।

২০২২ সালে ঢাকা বিশ্ববিদ্যালয়ের ১০ জন, রাজশাহী বিশ্ববিদ্যালয়ের ১০ জন, বাংলাদেশ প্রকৌশল বিশ্ববিদ্যালয়ের ৫ জন, চট্টগ্রাম বিশ্ববিদ্যালয়ের ১৭ জন, জাহাঙ্গীরনগর বিশ্ববিদ্যালয়ের ৬ জন, ইসলামী বিশ্ববিদ্যালয়ের ১৬ জন, শাহজালাল বিজ্ঞান ও প্রযুক্তি বিশ্ববিদ্যালয়ের ১ জন, খুলনা বিশ্ববিদ্যালয়ের ৭ জন, মাওলানা ভাসানী বিজ্ঞান ও প্রযুক্তি বিশ্ববিদ্যালয়ের ১০ জন, পটুয়াখালী বিজ্ঞান ও প্রযুক্তি বিশ্ববিদ্যালয়ের ৭ জন, শেরেবাংলা কৃষি বিশ্ববিদ্যালয়ের ৬ জন, খুলনা প্রকৌশল ও প্রযুক্তি বিশ্ববিদ্যালয়ের ৩ জন, ঢাকা প্রকৌশল ও প্রযুক্তি বিশ্ববিদ্যালয়ের ৩ জন, নোয়াখালী বিজ্ঞান ও প্রযুক্তি বিশ্ববিদ্যালয়ের ৮ জন, কুমিল্লা বিশ্ববিদ্যালয়ের ৬ জন, জাতীয় কবি কাজী নজরুল ইসলাম বিশ্ববিদ্যালয়ের ৭ জন, চট্টগ্রাম ভেটেরিনারি ও এনিম্যাল সাইন্সেস বিশ্ববিদ্যালয়ের ৩ জন, যশোর বিজ্ঞান ও প্রযুক্তি বিশ্ববিদ্যালয়ের ৭ জন, বাংলাদেশ ইউনিভার্সিটি অব প্রফেশনালস-এর ৪ জন, বঙ্গবন্ধু শেখ মুজিবুর রহমান বিজ্ঞান ও প্রযুক্তি বিশ্ববিদ্যালয়ের ৭ জন, বরিশাল বিশ্ববিদ্যালয়ের ৬ জন, রাঙ্গামাটি বিজ্ঞান ও প্রযুক্তি বিশ্ববিদ্যালয়ের ১ জন, বেগম রোকেয়া বিশ্ববিদ্যালয়ের ৫ জনসহ সর্বমোট ২৩টি পাবলিক বিশ্ববিদ্যালয়ের ১৫৫ জন শিক্ষার্থীদের ৪০,৩০,০০০.০০ (চল্লিশ লক্ষ ত্রিশ হাজার) টাকা মেধাবৃত্তি প্রদান করা হয়েছে।

প্রতিবন্ধী মেধাবৃত্তি: প্রতিবন্ধী অথচ মেধাবী ছাত্র-ছাত্রীদের উচ্চশিক্ষার সুযোগ সৃষ্টির উদ্দেশ্যে বাংলাদেশ বিশ্ববিদ্যালয় মঞ্জুরী কমিশনের উদ্যোগে ‘প্রতিবন্ধী মেধাবৃত্তি’ প্রদান করে আসছে। এই বৃত্তির হার ইউজিসি মেধাবৃত্তির সমান। আলোচ্য বছরে ঢাকা বিশ্ববিদ্যালয়ের ১ জন, রাজশাহী বিশ্ববিদ্যালয়ের ৩ জন, চট্টগ্রাম বিশ্ববিদ্যালয়ের ১ জন, জাহাঙ্গীরনগর বিশ্ববিদ্যালয়ের ১ জন, পটুয়াখালী বিজ্ঞান ও প্রযুক্তি বিশ্ববিদ্যালয়ের ১ জন, নোয়াখালী বিজ্ঞান ও প্রযুক্তি বিশ্ববিদ্যালয়ের ১ জন, কুমিল্লা বিশ্ববিদ্যালয়ের ১ জন, যশোর বিজ্ঞান ও প্রযুক্তি বিশ্ববিদ্যালয়ের ১ জনসহ সর্বমোট ৮টি পাবলিক বিশ্ববিদ্যালয়ের ১০ জন শিক্ষার্থীদের ২,৬০,০০০.০০ (দুই লক্ষ ষাট হাজার) টাকা এই বৃত্তি প্রদান করা হয়েছে।

জাতীয় অধ্যাপক: জাতীয় ও আন্তর্জাতিক ক্ষেত্রে উচ্চশিক্ষা ও গবেষণায় অনন্য অবদানের স্বীকৃতিস্বরূপ দেশের প্রথিতযশা অধ্যাপকদের মধ্য হতে জাতীয় অধ্যাপক পদে সরকার কর্তৃক নিয়োগ প্রদান করা হয়ে থাকে। সাধারণত ষাটোর্ধ্ব যোগ্য অধ্যাপকগণ পাঁচ বছরের জন্য নিয়োগপ্রাপ্ত হন। তবে এই সময়সীমা নির্বাচনী কমিটির সুপারিশক্রমে বর্ধিত হতে পারে। ২০২১ সালে জাতীয় অধ্যাপক পদে প্রফেসর ড. আলমগীর মোহাম্মদ সিরাজুদ্দীন, প্রফেসর ডা. এ কে আজাদ খান, প্রফেসর ডা. মাহমুদ হাসানকে এবং ২০২২ সালে প্রফেসর ডা. এম কিউ কে তালুকদারকে নিয়োগ প্রদান করা হয়। আলোচ্য বছরে জাতীয় অধ্যাপক খাতে সর্বমোট ২১,৭৬,২০০.০০ (একুশ লক্ষ ছিয়াত্তর হাজার দুইশত) টাকা ব্যয় হয়েছে। নিয়োগপ্রাপ্ত জাতীয় অধ্যাপকগণ সিদ্ধান্তমালা, ১৯৮১ অনুযায়ী নিযুক্ত পদের দায়িত্ব পালন সাপেক্ষে সম্মানী ও অন্যান্য সুবিধাদি প্রাপ্ত হন।

ইউজিসি প্রফেসরশিপ: জাতীয় ও আন্তর্জাতিকভাবে খ্যাতিমান শিক্ষাবিদদের শিক্ষকতা, গবেষণা ও প্রকাশনা কাজ অব্যাহত রাখার লক্ষ্যে দেশের পাবলিক বিশ্ববিদ্যালয়ের অবসরপ্রাপ্ত প্রফেসর/গবেষকদের জন্য বাংলাদেশ বিশ্ববিদ্যালয় মঞ্জুরী কমিশন ২০০০ সালে ‘ইউজিসি প্রফেসরশিপ’ প্রবর্তন করে, যা পূর্ণ কমিশনের ৯২তম সভায় অনুমোদিত হয়। প্রতি বছর সর্বোচ্চ ৩ জন প্রফেসর/গবেষককে ‘ইউজিসি প্রফেসরশিপ’-এ নিয়োগ দেওয়া হয়। ইউজিসি প্রফেসরশিপের মেয়াদকাল দুই বছর। নিয়োগপ্রাপ্ত ইউজিসি প্রফেসর বাংলাদেশের পাবলিক বিশ্ববিদ্যালয়ের একজন সিলেকশন থ্রুডের অধ্যাপকের সর্বোচ্চ মাসিক বেতনের সমতুল্য সম্মানী এবং অন্যান্য আর্থিক সুবিধাদি প্রাপ্ত হন।

মনোনীত ফেলো: ইউজিসি প্রফেসরশিপ নীতিমালা অনুযায়ী কমিশন কর্তৃক (১) বাংলাদেশ কৃষি বিশ্ববিদ্যালয়ের প্রাণ রসায়ন ও অণুপ্রাণ বিজ্ঞান বিভাগের অবসরপ্রাপ্ত অধ্যাপক ড. সুলতান উদ্দিন ভূঁইয়া, (২) বঙ্গবন্ধু শেখ মুজিব মেডিক্যাল বিশ্ববিদ্যালয়ের কার্ডিওলজি বিভাগের অবসরপ্রাপ্ত অধ্যাপক ডাঃ সজল কৃষ্ণ ব্যানার্জী এবং (৩) জাহাঙ্গীরনগর বিশ্ববিদ্যালয়ের রসায়ন বিভাগের অবসরপ্রাপ্ত অধ্যাপক ড. শরিফ এনামুল কবীর-কে ২ বছরের জন্য ইউজিসি প্রফেসর হিসেবে মনোনয়ন দেওয়া হয়েছে।

এছাড়াও পূর্বে মনোনীত ইউজিসি প্রফেসর হিসেবে নিযুক্ত ঢাকা বিশ্ববিদ্যালয়ের প্রাণ রসায়ন ও অণুপ্রাণ বিজ্ঞান বিভাগের অবসরপ্রাপ্ত অধ্যাপক ড. হাসিনা খান ২ বছরের জন্য ০১-০১-২০২০ তারিখে ইউজিসি প্রফেসর হিসেবে যোগদান করেন এবং ৩১-১২-২০২২ তারিখ পর্যন্ত গবেষণারত ছিলেন। ইউজিসি প্রফেসরগণ নিয়মিতভাবে তাঁদের গবেষণা কার্যক্রম পরিচালনা করে যাচ্ছেন।

রোকিয়া চেয়ার: নারী শিক্ষা, নারীর ক্ষমতায়ন, নারী উন্নয়ন, নারী নেতৃত্ব ও নারী সমাজের অগ্রগতির জন্য যেসকল শিক্ষাবিদ ও গবেষক বিশেষ ভূমিকা রাখছেন তাঁদের সম্মানার্থে বাংলাদেশ বিশ্ববিদ্যালয় মঞ্জুরী কমিশনের পক্ষ থেকে ‘রোকিয়া চেয়ার’ চালু করার সিদ্ধান্ত গৃহীত হয়। কমিশনের ১১১তম সভায় রোকিয়া চেয়ার নীতিমালা অনুমোদন লাভ করে এবং ২০০৭ সাল থেকে ‘রোকিয়া চেয়ার’ মনোনয়ন প্রদান শুরু করা হয়। প্রতি ২ বছর অন্তর ১ জন অধ্যাপক/গবেষককে ‘রোকিয়া চেয়ার’-এ নিয়োগ দেওয়া হয়। ১ জন অধ্যাপক/গবেষককে ‘রোকিয়া চেয়ার’ এর গবেষক হিসেবে ২ বছরের জন্য নিয়োগ দেওয়া হয়। ১লা জানুয়ারি হতে ‘রোকিয়া চেয়ার’-এর মেয়াদকাল গণনা করা

হয়। নিয়োগপ্রাপ্ত ‘রোকেয়া চেয়ার’ বাংলাদেশের পাবলিক বিশ্ববিদ্যালয়ের একজন সিলেকশন গ্রেডের অধ্যাপকের সর্বোচ্চ মাসিক বেতনের সমতুল্য সম্মানী এবং অন্যান্য আর্থিক সুবিধাদি প্রাপ্ত হন।

মনোনীত ফেলো: ‘রোকেয়া চেয়ার’ নীতিমালা অনুযায়ী মনোনয়ন প্রত্যাশীদের মধ্য হতে কোনো যোগ্য প্রার্থী না পাওয়ায় ২০২২ সালে কমিশন কর্তৃক কোনো প্রার্থীকে ‘রোকেয়া চেয়ার’ হিসেবে মনোনয়ন প্রদান করা সম্ভব হয়নি।

প্রধানমন্ত্রী স্বর্ণপদক: বাংলাদেশ বিশ্ববিদ্যালয় মঞ্জুরী কমিশন দেশের পাবলিক বিশ্ববিদ্যালয়সমূহের মেধাবী শিক্ষার্থীগণকে লেখাপড়ায় অধিকতর উৎসাহ প্রদান করার লক্ষ্যে পাবলিক বিশ্ববিদ্যালয়সমূহের কৃতি ও মেধাবী শিক্ষার্থীগণকে তাঁদের স্নাতক পর্যায়ে কৃতিত্বপূর্ণ ফলাফল অর্জনের জন্য ২০০৫ সাল হতে ‘প্রধানমন্ত্রী স্বর্ণপদক’ প্রদান চালু করেছে। ২০১৮ সালে ‘প্রধানমন্ত্রী স্বর্ণপদক’ নীতিমালা সংশোধনীপূর্বক পাবলিক বিশ্ববিদ্যালয়ের পাশাপাশি বেসরকারি (স্বায়ী সনদপ্রাপ্ত) বিশ্ববিদ্যালয়সমূহ অন্তর্ভুক্ত করা হয়েছে। ‘প্রধানমন্ত্রী স্বর্ণপদক-২০১৯’, ‘প্রধানমন্ত্রী স্বর্ণপদক-২০২০’, ‘প্রধানমন্ত্রী স্বর্ণপদক-২০২১’ ও ‘প্রধানমন্ত্রী স্বর্ণপদক-২০২২’ এর সকল কার্যক্রম চলমান রয়েছে।

Commonwealth Scholarship in the UK: আলোচ্য বছরে Commonwealth Scholarship in the UK ২০২৩-এর আওতায় PhD Programme (Open Category)-এ ২২ জন এবং Masters Programme (Open Category)-এ ২৯ জনকে শিক্ষা মন্ত্রণালয়ের পক্ষে কমিশন কর্তৃক মনোনয়ন প্রদান করা হয়েছে। এছাড়াও PhD Programme for Academic Staff (Category)-এ ১০ জনকে কমিশন কর্তৃক মনোনয়ন প্রদান করা হয়েছে।

JSPS-UGC Joint Research Program: আলোচ্য বছরে Japan Society for the Promotion of Science (JSPS) and UGC Joint Research Program 2023-এর আওতায় চট্টগ্রাম বিশ্ববিদ্যালয়ের ১ জন শিক্ষককে JSPS-UGC Fellowship প্রদান করা হয়েছে।

Training on Capacity Building : আলোচ্য বছরে British Council এর সহযোগিতায় কমিশনের ১৮ জন কর্মকর্তাকে Minutes of Meetings এবং ২০ জন কর্মকর্তাকে Problem Solving and Decision Making শীর্ষক ট্রেনিং প্রদান করা হয়েছে।

ইউজিসি স্বর্ণপদক: বাংলাদেশের বিশ্ববিদ্যালয়সমূহের শিক্ষকগণকে মৌলিক গবেষণা ও প্রকাশনায় উৎসাহ প্রদানের নিমিত্ত বাংলাদেশ বিশ্ববিদ্যালয় মঞ্জুরী কমিশন ১৯৮০ সাল থেকে প্রতিবছর অনধিক ৫টি শাখায় ইউজিসি অ্যাওয়ার্ড দেওয়ার প্রথা প্রবর্তন করে। পরবর্তীকালে ২০০৪ সাল থেকে নীতিমালা সংশোধনের মাধ্যমে ৫টির পরিবর্তে ১২টি শাখায় অ্যাওয়ার্ড প্রদানের সিদ্ধান্ত হয়। এগুলো হলো- কলা, মানবিক, আইন ও শিক্ষা ২টি, সামাজিক বিজ্ঞান ২টি, ভৌত ও জীববিজ্ঞান ২টি, কৃষিবিজ্ঞান ২টি, প্রকৌশল ও কারিগরি বিজ্ঞান ২টি, চিকিৎসাবিজ্ঞান ২টি। ২০০৯ সালে এ বিভাজন নিম্নরূপভাবে পুনঃবিভাজন করা হয়: কলা, মানবিক, আইন ও শিক্ষা ২টি, সামাজিক বিজ্ঞান ১টি, বিজনেস স্টাডিজ ১টি, লাইফ সায়েন্স/জীববিজ্ঞান ১টি, কেমিকেল, বায়োকেমিকেল ও পরিবেশবিজ্ঞান ১টি, বন ও কৃষিবিজ্ঞান ১টি, ভৌতবিজ্ঞান ১টি, গাণিতিক, পরিসংখ্যান ও কম্পিউটারবিজ্ঞান ১টি, প্রকৌশল ও প্রযুক্তি ১টি, ক্লিনিক্যাল, ফার্মাসিউটিক্যাল ও মেডিক্যাল ২টি এবং ২০১৭ সালে এ বিভাজন নিম্নরূপভাবে পুনঃবিভাজন করা হয়: কলা, মানবিক, আইন ও শিক্ষা ২টি, অর্থনীতি ও সামাজিক বিজ্ঞান ২টি, বিজনেস স্টাডিজ ২টি, লাইফ সায়েন্স/জীববিজ্ঞান ২টি, কেমিকেল, বায়োকেমিকেল ও পরিবেশবিজ্ঞান ১টি, বন ও কৃষিবিজ্ঞান ২টি, ভৌতবিজ্ঞান ২টি, গাণিতিক, পরিসংখ্যান ও কম্পিউটারবিজ্ঞান ১টি, প্রকৌশল ও প্রযুক্তি ১টি, ক্লিনিক্যাল, ফার্মাসিউটিক্যাল ও মেডিক্যাল ২টি। প্রবন্ধের জন্য প্রত্যেক অ্যাওয়ার্ডিকে নগদ ২০,০০০.০০ (বিশ হাজার) টাকা ও পুস্তকের জন্য ৩০,০০০.০০ (ত্রিশ হাজার) টাকা, একটি সার্টিফিকেট এবং একটি সম্মানসূচক ক্রেস্ট প্রদান করা হয়।

উল্লেখ্য, ০১-০৮-২০১৮ তারিখে অনুষ্ঠিত ইউজিসি অ্যাওয়ার্ড অ্যাডভাইজারি কমিটির সভায় 'ইউজিসি অ্যাওয়ার্ড' (পূর্ব নাম) পরিবর্তন করে বর্তমান নাম 'বাংলাদেশ বিশ্ববিদ্যালয় মঞ্জুরী কমিশন স্বর্ণপদক' অর্থাৎ 'ইউজিসি স্বর্ণপদক' নামকরণ করা হয় এবং ২০-১১-২০১৮ তারিখে অনুষ্ঠিত বাংলাদেশ বিশ্ববিদ্যালয় মঞ্জুরী কমিশন স্বর্ণপদক নীতিমালা প্রণয়ন কমিটি কর্তৃক 'ইউজিসি স্বর্ণপদক নীতিমালা ২০১৮' প্রণয়ন করা হয়। উক্ত নীতিমালা অনুযায়ী প্রত্যেক অ্যাওয়ার্ডিকে ২২ ক্যারেট মানের ১০ গ্রাম (আনুমানিক) স্বর্ণ সংবলিত একটি পদক প্রদান করা হবে ও পুস্তকের জন্য প্রত্যেক অ্যাওয়ার্ডিকে ১,০০,০০০.০০ (এক লক্ষ) টাকা এবং প্রবন্ধের জন্য ৭৫,০০০.০০ (পাঁচাত্তর হাজার) টাকার একটি চেক প্রদান করা হয়। এছাড়া প্রত্যেক অ্যাওয়ার্ডিকে একটি সম্মনাসূচক সার্টিফিকেট দেওয়া হয়। যেকোনো বিষয়ে স্নাতক/স্নাতকোত্তর পর্যায়ের পাঠ্যপুস্তকের জন্য ২টি, যেকোনো বিষয়ে উচ্চশিক্ষা সম্পর্কিত গবেষণামূলক/পর্যালোচনামূলক পুস্তকের জন্য ১টি এবং প্রবন্ধের জন্য নিম্নোক্ত বিভিন্ন শাখায় ২০টি পদক দেওয়া হয়। এগুলোর মধ্যে কলা ১টি, চারুকলা ১টি, আইন ও শিক্ষা ১টি, সামাজিক বিজ্ঞান ২টি, বিজনেস স্টাডিজ ১টি, জীববিজ্ঞান ৩টি, বন, কৃষি ও পরিবেশবিজ্ঞান ২টি, ভৌতবিজ্ঞান ২টি, গাণিতিক ১টি, প্রকৌশল ও প্রযুক্তি ২টি, চিকিৎসাবিজ্ঞান ২টি, ফার্মাসিউটিক্যাল ১টি, স্থাপত্য ও পরিকল্পনা ১টি। ২০১৮ ও ২০১৯ সালের ইউজিসি স্বর্ণপদকের মনোনয়ন চূড়ান্ত করা হয়েছে এবং ২০২০ ও ২০২১ সালের ইউজিসি স্বর্ণপদক সংক্রান্ত কার্যক্রম চলমান রয়েছে।

পোস্ট ডক্টোরাল ফেলোশিপ: বাংলাদেশ বিশ্ববিদ্যালয় মঞ্জুরী কমিশন দেশের উচ্চশিক্ষার শীর্ষ সংস্থা হিসেবে শিক্ষা, গবেষণা ও প্রশিক্ষণে গুরুত্বপূর্ণ ভূমিকা পালন করে আসছে। এরই ধারাবাহিকতায় কমিশন দেশের জন্য বাস্তবসম্মত এবং উন্নত স্তরের গবেষণাকে উৎসাহিত করার জন্য পোস্ট ডক্টোরাল ফেলোশিপ প্রোগ্রাম চালু করে। কমিশনের পোস্ট ডক্টোরাল প্রোগ্রাম সম্প্রসারণের লক্ষ্যে বর্তমান নীতিমালা প্রস্তুত করা হয়। পোস্ট ডক্টোরাল ফেলোশিপের মূল উদ্দেশ্য বাংলাদেশে মানসম্পন্ন উচ্চশিক্ষা ও গবেষণার প্রচার ও উৎসাহ প্রদান করা। এই উদ্দেশ্যে প্রত্যেক বছরে সর্বোচ্চ ১০ জন গবেষক/শিক্ষককে এই ফেলোশিপ প্রদান করা হয়।

মনোনীত ফেলো: ইউজিসি পোস্ট ডক্টোরাল ফেলোশিপ নীতিমালা অনুযায়ী ২০২১ সালে মনোনীত ১০ জন ফেলো হলেন- (১) ঢাকা বিশ্ববিদ্যালয়ের ইসলামের ইতিহাস ও সংস্কৃতি বিভাগের প্রফেসর ড. এ কে এম খাদেমুল হক, (২) রাজশাহী বিশ্ববিদ্যালয়ের বাংলা বিভাগের সহযোগী অধ্যাপক ড. দেলোয়ার হোসেন, (৩) ইসলামী বিশ্ববিদ্যালয়ের ইলেকট্রিক্যাল এন্ড ইলেকট্রনিক ইঞ্জিনিয়ারিং বিভাগের প্রফেসর ড. মুহাম্মদ রুহুল আমিন ভূইয়া, (৪) হাজী মোহাম্মদ দানেশ বিজ্ঞান ও প্রযুক্তি বিশ্ববিদ্যালয়ের এনাটমি এন্ড হিস্টোলজি বিভাগের প্রফেসর ড. মোঃ নাজমুল হাসান পারভেজ, (৫) পটুয়াখালী বিজ্ঞান ও প্রযুক্তি বিশ্ববিদ্যালয়ের মৃত্তিকা বিজ্ঞান বিভাগের প্রফেসর ড. মোঃ কামাল হোসেন, (৬) জগন্নাথ বিশ্ববিদ্যালয়ের আইন বিভাগের সহযোগী অধ্যাপক ড. মোঃ শহীদুল ইসলাম, (৭) কুমিল্লা বিশ্ববিদ্যালয়ের বাংলা বিভাগের চেয়ারম্যান প্রফেসর ড. জি এম মনিরুজ্জামান, (৮) জাতীয় কবি কাজী নজরুল ইসলাম বিশ্ববিদ্যালয়ের কম্পিউটার সায়েন্স এন্ড ইঞ্জিনিয়ারিং বিভাগের প্রফেসর ড. মোঃ মিজানুর রহমান, (৯) খুলনা কৃষি বিশ্ববিদ্যালয়ের এগ্রোনমি বিভাগের সহকারী অধ্যাপক ড. ইসরাত জাহান আইরিন, (১০) চৌমুহনী সরকারি সালেহ আহমেদ কলেজ, নোয়াখালী-এর রাষ্ট্রবিজ্ঞান বিভাগের সহকারী অধ্যাপক ড. মোহাম্মদ জাহাঙ্গীর হোসেন মজুমদার।

বিদেশি ডিগ্রির সমতা বিধান: সমগ্র বিশ্বে উচ্চশিক্ষা ক্ষেত্রে সরকারি ও বেসরকারি বিশ্ববিদ্যালয়ের সংখ্যা প্রতিনিয়ত বৃদ্ধি পাচ্ছে এবং বাংলাদেশ হতে প্রতি বছর কয়েক হাজার শিক্ষার্থী সমগ্র বিশ্বে উচ্চশিক্ষা সম্পন্ন করে দেশে ফিরে আসছেন এবং শিক্ষার্থীরা তাদের অর্জিত বিদেশি ডিগ্রি বাংলাদেশে বিশ্ববিদ্যালয়সমূহ হতে প্রদত্ত ডিগ্রির সাথে সমতা বিধানের জন্য বাংলাদেশ বিশ্ববিদ্যালয় মঞ্জুরী কমিশনে আবেদন করেন। কমিশন স্বল্প সময়ের মধ্যে বিদেশি ডিগ্রিসমূহ বাংলাদেশে বিশ্ববিদ্যালয়সমূহের ডিগ্রির সাথে সমতায়ন করে দেওয়ার চেষ্টা করে থাকে। আলোচ্য বছরে বিদেশের বিভিন্ন বিশ্ববিদ্যালয় থেকে অর্জিত ডিগ্রির সমতা বিধানকল্পে গঠিত স্টয়ারিং কমিটির ৫টি সভা অনুষ্ঠিত হয়, ৩০-১২-২০২১ তারিখে অনুষ্ঠিত এবং ২০-০১-২০২২ তারিখে অনুমোদিত কার্যবিবরণী মোতাবেক ১০৪তম সভায় মোট ১৩৮টি আবেদনের ওপর

আলোচনা হয়, তার মধ্যে ১২৭টি আবেদনের ওপর সিদ্ধান্ত গৃহীত হয় এবং ১১টি আবেদন সমতুল্য বলে বিবেচিত হয়নি। ২১-০৪-২০২২ তারিখে অনুষ্ঠিত ১০৫তম সভায় মোট ১৮৮টি আবেদনের ওপর আলোচনা হয়, তার মধ্যে ১৮৬টি আবেদনের ওপর সিদ্ধান্ত গৃহীত হয় এবং ২টি আবেদন সমতুল্য বলে বিবেচিত হয়নি। ২৯-০৬-২০২২ তারিখে অনুষ্ঠিত ১০৬তম সভায় মোট ১০৮টি আবেদনের ওপর আলোচনা হয়, তার মধ্যে ১০৮টি আবেদনের ওপর সিদ্ধান্ত গৃহীত হয় এবং ৪টি আবেদন সমতুল্য বলে বিবেচিত হয়নি। ৩১-০৮-২০২২ তারিখে অনুষ্ঠিত ১০৭তম সভায় মোট ৯৭টি আবেদনের ওপর আলোচনা হয়, তার মধ্যে ৯৭টি আবেদনের ওপর সিদ্ধান্ত গৃহীত হয়। ১৩-১০-২০২২ তারিখে অনুষ্ঠিত ১০৮তম সভায় মোট ৯৬টি আবেদনের ওপর আলোচনা হয়, তার মধ্যে ৯৬টি আবেদনের ওপর সিদ্ধান্ত গৃহীত হয়।

ইউজিসি লাইব্রেরি: ১৯৭৩ সালে বাংলাদেশ বিশ্ববিদ্যালয় মঞ্জুরী কমিশন লাইব্রেরি প্রতিষ্ঠা করা হয়। প্রতিষ্ঠাকালে এই লাইব্রেরিকে বিশ্ববিদ্যালয়সমূহের সেন্ট্রাল রেফারেন্স লাইব্রেরি হিসেবে গড়ে তোলার পরিকল্পনা গ্রহণ করা হয়েছিল। পরবর্তীকালে এই লাইব্রেরির মাধ্যমে দেশের সকল বিশ্ববিদ্যালয়ে লাইব্রেরির ইউনিয়ন ক্যাটাগরি গড়ে তোলারও কর্মসূচি গ্রহণ করা হয়। পরবর্তীতে কেন্দ্রীয় জার্নাল লাইব্রেরি হিসেবেও গড়ে তোলার পদক্ষেপ গ্রহণ করা হয়। এর মুখ্য উদ্দেশ্য ছিল (১) কমিশনে কেন্দ্রীয়ভাবে রিসার্চ জার্নাল সংগ্রহ, সংরক্ষণ এবং বিতরণ প্রক্রিয়ার মাধ্যমে উচ্চশিক্ষা ও গবেষণাকে মানসম্পন্ন করা; (২) সকল বিশ্ববিদ্যালয়ের লাইব্রেরিসমূহের মধ্যে রিসোর্স শেয়ারিং করা; (৩) সকল বিশ্ববিদ্যালয়ের গবেষণা ও প্রকাশনার কেন্দ্রীয় সংরক্ষণাগার হিসেবে গড়ে তোলা ইত্যাদি। বর্তমানে ইউজিসি লাইব্রেরি কমিশনের কর্মকর্তা ও কর্মচারী, ইউজিসি রিসার্চ ফেলো, সার্ক ফেলো, গবেষকবৃন্দসহ দেশ-বিদেশের বিশ্ববিদ্যালয়সমূহের শিক্ষক ও শিক্ষার্থীরা ব্যবহার করে থাকেন।

লাইব্রেরির বর্তমান সংগ্রহ সংখ্যা ১৪,৫৪৩ কপি। এর মধ্যে বই ১০,৮০৯ কপি, গবেষণা সন্দর্ভের (পোস্ট ডক্টরাল পিএইচডি, এমফিল ও এমএস) সংখ্যা ৮৫৪টি, গবেষণা প্রতিবেদনের সংখ্যা ১,৫৫০টি, জার্নাল ১,৩৩০টি। আলোচ্য বছরে বই ও সাময়িকী ক্রয় বাবদ ব্যয় হয়েছে ৩,৫০,২০৩.০০ (তিন লক্ষ পঞ্চাশ হাজার দুইশত তিন) টাকা।

তথ্য ও প্রকাশনা: ১৯৭৩ সালে বাংলাদেশ বিশ্ববিদ্যালয় মঞ্জুরী কমিশন প্রতিষ্ঠার পর থেকে প্রকাশনা শাখার মাধ্যমে কমিশনের বার্ষিক প্রতিবেদন, Return from the Universities এবং কিছু উচ্চস্তরের গবেষণা ও রেফারেন্স বই প্রকাশ করা হতো। পরবর্তীকালে বিশ্বব্যাপকের আর্থিক সহায়তায় Business Management Education and Training Project, BMET প্রকল্পের আওতায় বাণিজ্য অনুষদের বিভিন্ন বিষয়ে ১১টি বই প্রকাশ করা হয়। অতঃপর ১৯৯৯ সালে 'ইউজিসি পুস্তক প্রকাশনা তহবিল' গঠনের মাধ্যমে দেশের বিশ্ববিদ্যালয়সমূহের স্নাতক, স্নাতক সম্মান ও স্নাতকোত্তর পর্যায়ের পাঠ্যক্রম ও পাঠ্যসূচি অনুযায়ী জ্ঞান-বিজ্ঞানের বিভিন্ন শাখায় উচ্চশিক্ষাস্তরে পাঠ্যপুস্তক, রেফারেন্স ও অনুবাদ গ্রন্থসহ মৌলিক বিষয়ে গবেষণা বিষয়ক বিভিন্ন গ্রন্থ নিয়মিতভাবে প্রকাশিত হয়ে আসছে। উল্লিখিত তহবিলের আওতায় এ পর্যন্ত ২৩২ কপি গ্রন্থ ও অন্যান্য প্রকাশনা প্রকাশিত হয়েছে। বর্তমানে প্রকাশনার এই ধারা অব্যাহত রয়েছে।

ইউজিসি পুস্তক প্রকাশনা তহবিল ইউজিসি পুস্তক প্রকাশনা নীতিমালা, ২০২০-এর ভিত্তিতে কমিশন কর্তৃপক্ষ কর্তৃক গঠিত উচ্চ পর্যায়ের কমিটি দ্বারা পরিচালিত হয়ে আসছে। নীতিমালা অনুযায়ী প্রতি বছর জানুয়ারি মাসে বিশ্ববিদ্যালয়সমূহের রেজিস্ট্রার বরাবর পত্র প্রেরণের পাশাপাশি কমিশনের ওয়েবসাইট এবং জাতীয় দৈনিক পত্রিকাসমূহে বিজ্ঞাপন প্রচারের মাধ্যমে পাণ্ডুলিপি আহ্বান করা হয়। পুস্তক প্রকাশনা কমিটির সভায় প্রাথমিক বাছাইয়ের পর বিশেষজ্ঞগণের মতামত ইতিবাচক অর্থাৎ প্রকাশযোগ্য হলে পাণ্ডুলিপি পুস্তক আকারে প্রকাশ করা হয়ে থাকে।

ইউজিসি পুস্তক প্রকাশনা কমিটির ৪৮তম সভা ০৪-০৪-২০২২ তারিখে অনুষ্ঠিত হয়। আলোচ্য বছরে (২০২১-২০২২ অর্থবছরে) প্রকাশের জন্য প্রাপ্ত ১৫টি পাণ্ডুলিপির মধ্যে ইউজিসি পুস্তক প্রকাশনা কমিটির সিদ্ধান্ত অনুযায়ী ৯টি পাণ্ডুলিপি প্রথমিকভাবে নির্বাচন করে মনোনীত বিশেষজ্ঞের নিকট মতামতের জন্য প্রেরণ করা হলে বিশেষজ্ঞগণ কর্তৃক ৬টি পাণ্ডুলিপি বই আকারে মুদ্রণের জন্য ইতিবাচক মতামত প্রদান করেন। পাণ্ডুলিপি ৬টি হলো: (১) 'সমকালীন বাংলা

গানের ধারায় কাজী নজরুল ইসলামের আধুনিক গান', (২) 'দীনবন্ধু মিত্র ও মীর মশাররফ হোসেনের নাটক: উত্তর-ঔপনিবেশিক পাঠ', (৩) 'ত্রিপুরা লোকসাহিত্যে জীবন ও সমাজ', (৪) 'বাস্তুবিদ্যা', (৫) 'কাজী নজরুল ইসলামের ভাঙা গান' এবং (৬) 'বাঙালির উৎসব ও সম্প্রীতি'।

কমিশন ও পাবলিক বিশ্ববিদ্যালয়ের আর্থিক কার্যক্রম

কমিশনের অনুন্নয়ন বাজেট ও প্রকৃত ব্যয় : কমিশনের প্রশাসনিক ব্যয়, গবেষণা প্রকল্পের ব্যয় এবং অন্যান্য ব্যয় নির্বাহের জন্য সরকার থেকে ২০২১-২২ অর্থবছরে ৫৮৮৭.০০ লক্ষ টাকা অনুদান পাওয়া গিয়েছে। বাংলাদেশ বিশ্ববিদ্যালয় মঞ্জুরী কমিশনের ২০২১-২২ অর্থবছরের সংশোধিত বাজেট ও প্রকৃত ব্যয় এবং ২০২১-২২ অর্থবছরের মূল বাজেটের বিস্তারিত বিবরণ পরিশিষ্ট ২ (পৃষ্ঠা নম্বর ৩৯৬) এবং পরিশিষ্ট ৩ (পৃষ্ঠা নম্বর ৩৯৮) এ সন্নিবেশ করা হয়েছে।

পাবলিক বিশ্ববিদ্যালয়ের ২০২১-২২ অর্থবছরের সংশোধিত বাজেট ও প্রকৃত ব্যয় এবং ২০২২-২৩ অর্থবছরের বাজেট: ২০২১-২২ অর্থবছরের সংশোধিত বাজেটে বিশ্ববিদ্যালয়সমূহের জন্য মোট সরকারি বরাদ্দ ৪৮১০.২০ কোটি টাকা এবং বিশ্ববিদ্যালয়সমূহের সমাপনী স্থিতিসহ নিজস্ব আয় ১১৭৭.৭৩ কোটি টাকা। ২০২১-২২ অর্থবছরের সংশোধিত বাজেটে বিশ্ববিদ্যালয়সমূহের জন্য কমিশন কর্তৃক মোট ৫৯৮৭.৯৩ কোটি টাকা বরাদ্দ দেওয়া হয়। বিশ্ববিদ্যালয়সমূহের ২০২১-২২ অর্থবছরের সংশোধিত বাজেট ও প্রকৃত আয়-ব্যয় এবং ২০২২-২৩ অর্থবছরের মূল বাজেটের সারসংক্ষেপ সারণি ১.৫.২ (পৃষ্ঠা নম্বর: ২০) এ সন্নিবেশ করা হয়েছে।

বিশ্ববিদ্যালয়সমূহের জন্য ২০২২-২৩ অর্থবছরের মূল বাজেটে সরকারি বরাদ্দ মোট ৫০০০.০০ কোটি টাকা ও বিশ্ববিদ্যালয়ের নিজস্ব আয় ১০২৩.৬০ কোটি টাকাসহ মোট বাজেট ৬০২৩.৬০ কোটি টাকা। এই অর্থ থেকে বিশ্ববিদ্যালয়সমূহে নিয়মিত বরাদ্দ ৫৮৪১.৭৪ কোটি টাকা, নতুন বিশ্ববিদ্যালয় কার্যক্রম শুরু, বকেয়া পেনশন, বকেয়া বেতন-ভাতা, সমাবর্তন, বিশেষ বরাদ্দ, প্রক্রিয়াধীন নিয়োগ ও প্রক্রিয়াধীন পেনশনজনিত মামলা নিষ্পত্তির জন্য ১৯৭.১২ কোটি টাকা বরাদ্দ করা হয়েছে। (সারণি ১.৫.২ পৃষ্ঠা নম্বর: ২০ দ্রষ্টব্য)।

বিশ্ববিদ্যালয়সমূহের পরিচালন বাজেট পর্যালোচনা

(ক) বেতন ও ভাতাদি: ২০২১-২২ অর্থবছরে পরিচালন বাজেটে বিশ্ববিদ্যালয়ের মোট ব্যয়ের ক্ষেত্রে বেতনভাতা, পেনশন ও অবসর খাতে ৭১.৩০%, পণ্য ও সেবা খাতে ২১.৪৫%, গবেষণা অনুদান ১.৫৭%, মূলধন ও অন্যান্য অনুদান খাতে ৫.৬৮%।

(খ) বিদ্যুৎ খাতে ব্যয়: বিশ্ববিদ্যালয়সমূহে বিদ্যুৎ খাতে ২০২১-২২ অর্থবছরে প্রকৃত খরচ হয়েছে ৯০ কোটি ৮৩ লক্ষ টাকা। এই খাতে ব্যয় বৃদ্ধি অব্যাহত রয়েছে। নতুন নতুন বিশ্ববিদ্যালয় ও ভবন নির্মাণ এর মূল কারণ।

(গ) গবেষণা খাতে ব্যয়: বিশ্ববিদ্যালয়ে গবেষণার কোনো বিকল্প নেই। বিশ্ববিদ্যালয়ের শিক্ষকগণকে গবেষণা কাজে উদ্বুদ্ধ ও মানসম্মত শিক্ষাব্যবস্থা চালু করার জন্য গবেষণা খাতে বরাদ্দ বৃদ্ধি করা হয়েছে। ২০২১-২২ অর্থবছরে এই খাতে বরাদ্দ ছিল ১০০ কোটি ৭৯ লক্ষ টাকা এবং ২০২২-২৩ অর্থবছরে বরাদ্দ ধরা হয়েছে ১২১ কোটি ৫ লক্ষ টাকা। এই খাতে বরাদ্দ বৃদ্ধি অব্যাহত রয়েছে। পূর্বের বছরের তুলনায় এই খাতে বরাদ্দ বৃদ্ধির হার ২০.৫৫%।

(ঘ) গবেষণাগার সরঞ্জামাদি খাতে ব্যয় : মানসম্মত শিক্ষাব্যবস্থা ও গবেষণা উন্নয়নের জন্য গবেষণার সরঞ্জামাদি খাতে প্রয়োজনীয় বরাদ্দ অব্যাহত রয়েছে। ২০২১-২২ অর্থবছরে এ খাতে প্রকৃত খরচ হয়েছে ৬২ কোটি ৯৫ লক্ষ টাকা।

(ঙ) পেনশন খাতে ব্যয় : পেনশনারদের সংখ্যা প্রতিনিয়ত বৃদ্ধির কারণে এই খাতে ব্যয় বৃদ্ধি অব্যাহত রয়েছে। ২০২১-২২ অর্থবছরে এই খাতে প্রকৃত খরচ হয়েছে ৬৭০ কোটি ৮৩ লক্ষ টাকা।

পাবলিক বিশ্ববিদ্যালয়ের উন্নয়ন কার্যক্রম

২০২১-২২ ও ২০২২-২৩ অর্থবছরের আলোচ্যসময়ে সংশোধিত ও মূল বার্ষিক উন্নয়ন কর্মসূচিতে বিশ্ববিদ্যালয় শিক্ষা উপখাতে ৪৭টি বিনিয়োগ ও ২টি কারিগরি সহায়তা প্রকল্পসহ মোট ৪৯টি প্রকল্প অন্তর্ভুক্ত ছিল। ২০২১-২২ অর্থবছরে বিশ্ববিদ্যালয় শিক্ষা উপখাতে অন্তর্ভুক্ত উন্নয়ন প্রকল্পসমূহের বাস্তবায়ন অগ্রগতি সন্তোষজনক। আলোচ্য অর্থবছরে সংশোধিত ও মূল এডিপিভুক্ত উন্নয়ন প্রকল্পগুলোর মধ্য হতে নিম্নোক্ত ৫টি বিনিয়োগ এবং ১টি কারিগরি সহায়তা প্রকল্পসহ মোট ৬টি প্রকল্প সমাপ্ত হয়েছে।

সংশোধিত ও মূল বার্ষিক উন্নয়ন কর্মসূচি ২০২১-২২ ও ২০২২-২৩ : আলোচ্য অর্থবছরের সংশোধিত ও মূল বার্ষিক উন্নয়ন কর্মসূচিতে ৪৭টি বিনিয়োগ ও ২টি কারিগরি সহায়তা কর্মসূচিসহ মোট ৪৯টি প্রকল্পের মাধ্যমে উন্নয়ন কার্যক্রম পরিচালিত হয়। জিওবি এবং অন্যান্য সহযোগী সংস্থা থেকে ব্যয়ের জন্য ৪৭টি বিনিয়োগ প্রকল্পের অনুকূলে মোট ৩৫৭১০৫.০০ লক্ষ (তিন হাজার পাঁচশত একাত্তর কোটি পাঁচ লক্ষ) টাকা এবং ২টি কারিগরি সহায়তা প্রকল্পের অনুকূলে ৩৬১.০০ লক্ষ (তিন কোটি একষট্টি লক্ষ) টাকা সর্বমোট ৩৫৭৪৬৬.০০ লক্ষ (তিন হাজার পাঁচশত চুয়ান্ন কোটি ছিষটি লক্ষ) টাকা বরাদ্দ প্রদান করা হয়। মূল বার্ষিক কর্মসূচিতে বরাদ্দ ৬৩৫৭৪৮.৩৩ লক্ষ (ছয় হাজার তিনশত সাতান্ন কোটি আটচল্লিশ লক্ষ তেত্রিশ হাজার) টাকা এবং ১টি কারিগরি সহায়তা প্রকল্পের অনুকূলে ৮৪.০০ লক্ষ (চুরাশি লক্ষ) টাকা সর্বমোট ৬৩৫৮৩২.৩৩ লক্ষ (ছয় হাজার তিনশত আটান্ন কোটি বত্রিশ লক্ষ তেত্রিশ হাজার) টাকা।

ইনফরমেশন ম্যানেজমেন্ট, কমিউনিকেশন এন্ড ট্রেনিং কার্যক্রম

কমিশনের কর্মকাণ্ডকে আইসিটিনির্ভর ও আধুনিকায়ন করার লক্ষ্যে ইনফরমেশন ম্যানেজমেন্ট, কমিউনিকেশন ও ট্রেনিং বিভাগ নিরলসভাবে কাজ করে যাচ্ছে। আলোচ্য বছরে এই বিভাগের ৪টি শাখার মাধ্যমে গৃহীত কার্যক্রম নিম্নে উল্লেখ করা হলো:

(ক) কমিশন ও পাবলিক বিশ্ববিদ্যালয়সমূহের জনবলের দক্ষতা বৃদ্ধি ও বিভাগীয় কাজে গতিশীলতা আনয়নের লক্ষ্যে এই শাখার উদ্যোগে কমিশনে ও পাবলিক বিশ্ববিদ্যালয়সমূহের সকল স্তরের কর্মকর্তা-কর্মচারীগণের জন্য নানামুখী প্রশিক্ষণ পরিকল্পনা গ্রহণ করা হয়। চলমান এই প্রশিক্ষণ কার্যক্রমের আওতায় ২০২২ সালে আইএমসিটি বিভাগের প্রশিক্ষণ শাখার মাধ্যমে Digital Security Essentials বিষয়ক প্রশিক্ষণে ৪৪ জন, 'ই-নথি' বিষয়ক প্রশিক্ষণে ৪০ জন 'ই-নথি রিফ্রেশার্স' বিষয়ক প্রশিক্ষণে ১১৬ জনসহ সর্বমোট ২০০ জন কর্মকর্তা-কর্মচারীগণকে অভ্যন্তরীণ প্রশিক্ষণ প্রদান করা হয়েছে।

এছাড়াও বিভিন্ন পাবলিক বিশ্ববিদ্যালয়সমূহের আয়োজনে এবং স্ব স্ব বিশ্ববিদ্যালয়সমূহের অর্থায়নে কমিশনের প্রশিক্ষণ শাখার মাধ্যমে 'ই-নথি' বিষয়ক প্রশিক্ষণ কোর্সে ৭৫৮ জন শিক্ষক, কর্মকর্তা-কর্মচারীগণকে প্রশিক্ষণ প্রদান করা হয়েছে।

(খ) আন্তর্জাতিক প্রশিক্ষণ কার্যক্রমের আওতায় Commonwealth of Learning-এর সহায়তায় 'Capacity Building of Higher Education Teachers of Bangladesh on Open Educational Resources (OER) an Online Education' এবং 'Capacity Building Programme on Online and Blended Learning in Higher Education at Bangladesh'-এর ওপর কমিশনের বিভিন্ন স্তরের কর্মকর্তাসহ মোট ২২টি বিশ্ববিদ্যালয়ের ২৪০০+ শিক্ষককে ভার্চুয়াল প্রশিক্ষণ প্রদান করা হয়েছে।

পাবলিক বিশ্ববিদ্যালয়ের ম্যানেজমেন্ট কার্যক্রম

১৯৭৩ সালে ৪টি বিভাগ নিয়ে বাংলাদেশ বিশ্ববিদ্যালয় মঞ্জুরী কমিশন যাত্রা শুরু করে। সূচনালগ্নে ৬টি পাবলিক বিশ্ববিদ্যালয়ের একাডেমিক, প্রশাসনিক ও মূল্যায়ন কার্যক্রম সীমিত আকারে কমিশনের প্রশাসন বিভাগের আওতায়

পরিচালিত হয়েছে। উচ্চশিক্ষার ক্ষেত্রে ক্রমবর্ধমান চাহিদার পরিপ্রেক্ষিতে কমিশনের সুপারিশ ও বর্তমান সরকারের প্রতিশ্রুতি বাস্তবায়নের ফলে পাবলিক বিশ্ববিদ্যালয়ের সংখ্যা উল্লেখযোগ্যভাবে বৃদ্ধি পেয়েছে। সেই সাথে কাজের পরিধি ব্যাপকহারে বৃদ্ধি পেয়েছে। এসকল কাজ আরও গতিশীলভাবে সম্পাদন করার লক্ষ্যে ২০১১ সালে কমিশনে পাবলিক বিশ্ববিদ্যালয় ম্যানেজমেন্ট বিভাগ প্রতিষ্ঠা করা হয়। এই বিভাগের দুইটি শাখায় যথাক্রমে একাডেমিক এবং মনিটরিং এন্ড ইমপেকশন-এর মাধ্যমে বর্তমানে ৫০টি পাবলিক বিশ্ববিদ্যালয়ের একাডেমিক, প্রশাসনিক ও মূল্যায়ন কার্যক্রম পরিচালিত হচ্ছে। আইন অনুমোদনের ভিত্তিতে ২০২২ সালে মোট পাবলিক বিশ্ববিদ্যালয়ের সংখ্যা ৫৩টি। জানুয়ারি ২০২২ হতে ডিসেম্বর ২০২২ পর্যন্ত পাবলিক বিশ্ববিদ্যালয়ের উল্লেখযোগ্য কার্যক্রমের বিবরণ নিম্নে প্রদান করা হলো:

(ক) **প্রস্তাবিত বিশ্ববিদ্যালয়ের আইনের খসড়া প্রস্তুত:** মাননীয় প্রধানমন্ত্রীর প্রতিশ্রুতি এবং নির্দেশনা অনুযায়ী নতুন পাবলিক বিশ্ববিদ্যালয় প্রতিষ্ঠার লক্ষ্যে ২০২২ সালে (১) শেখ হাসিনা কৃষি বিশ্ববিদ্যালয়, শরীয়তপুর এবং (২) সাতক্ষীরা বিজ্ঞান ও প্রযুক্তি বিশ্ববিদ্যালয়, সাতক্ষীরা এই দুটি বিশ্ববিদ্যালয়ের আইনের খসড়া প্রস্তুত করে ইউজিসি থেকে শিক্ষা মন্ত্রণালয়ে প্রেরণ করা হয়েছে।

(খ) **নতুন বিশ্ববিদ্যালয় প্রতিষ্ঠা:** ২০২২ সালে ২টি পাবলিক বিশ্ববিদ্যালয় (সুনামগঞ্জ বিজ্ঞান ও প্রযুক্তি বিশ্ববিদ্যালয়, বঙ্গাবন্ধু শেখ মুজিবুর রহমান বিজ্ঞান ও প্রযুক্তি বিশ্ববিদ্যালয়, পিরোজপুর) প্রতিষ্ঠা করা হয়েছে।

(গ) **নতুন বিশ্ববিদ্যালয়ের শিক্ষা কার্যক্রম শুরু:** ২০২২ সালে কোনো নতুন বিশ্ববিদ্যালয়ের শিক্ষা কার্যক্রম শুরু হয়নি।

(ঘ) **নতুন অনুষদ, বিভাগ, ইনস্টিটিউট ও সেন্টার খোলা:** ২০২২ সালে পাবলিক বিশ্ববিদ্যালয়সমূহে নতুন ২টি অনুষদ, ১১টি বিভাগ, ৭টি প্রোগ্রাম ও ৩টি ইনস্টিটিউট খোলার অনুমোদন দেওয়া হয়েছে।

(ঙ) **যানবাহন ক্রয়ের অনুমোদন:** বিভিন্ন পাবলিক বিশ্ববিদ্যালয়ে বাস, মিনিবাস, জিপ, কার, পিকআপ ও অ্যাম্বুলেন্সসহ সর্বমোট ১৯টি যানবাহন ক্রয়ের অনুমোদন প্রদান করা হয়েছে।

(চ) **বিশ্ববিদ্যালয় পরিদর্শন:** কয়েকটি পাবলিক বিশ্ববিদ্যালয়ে একাডেমিক কার্যক্রম চালু, নতুন অনুষদ ও বিভাগের অনুমোদন ইত্যাদি বিষয়ে ১১টি পরিদর্শন সম্পন্ন করা হয়েছে।

(ছ) **বিভিন্ন অনিয়ম তদন্ত:** বিভিন্ন পাবলিক বিশ্ববিদ্যালয়ে অনিয়মের ১৫টি তদন্ত পরিচালনা করা হয়েছে।

বেসরকারি বিশ্ববিদ্যালয়ের ম্যানেজমেন্ট কার্যক্রম

একবিংশ শতাব্দীর উচ্চশিক্ষার ক্রমবর্ধমান চাহিদা পূরণের লক্ষ্যে জাতীয় সংসদে বেসরকারি বিশ্ববিদ্যালয় আইন, ২০১০ পাশ হয়। বর্তমানে সরকার কর্তৃক অনুমোদিত বেসরকারি বিশ্ববিদ্যালয়ের সংখ্যা ১১০টি। এর মধ্যে রাজধানী ঢাকাসহ এবং দেশের অন্যান্য জেলায় মোট ১০০টি বিশ্ববিদ্যালয়ে শিক্ষা কার্যক্রম চলমান রয়েছে, একাডেমিক কার্যক্রম বন্ধ রয়েছে ৪টি বিশ্ববিদ্যালয়ে এবং শিক্ষা কার্যক্রম শুরু হয়নি ৬টি বিশ্ববিদ্যালয়ের। ২০২২ সালে কমিশনের বেসরকারি বিশ্ববিদ্যালয় বিভাগের আওতায় নিম্নে বর্ণিত কার্যক্রম সম্পাদিত হয়েছে।

(১) বেসরকারি বিশ্ববিদ্যালয়ের শিক্ষার্থীদের ইউনিক পরিচিতি নম্বর সৃজন বিষয়ে একটি ইউনিক আইডেনটিফিকেশন নম্বর ম্যানুয়াল প্রস্তুতপূর্বক সকল বেসরকারি বিশ্ববিদ্যালয়ে প্রেরণ করা হয়েছে এবং বিশ্ববিদ্যালয়সমূহে উক্ত ম্যানুয়াল অনুযায়ী কার্যকর ব্যবস্থা গ্রহণ করা হয়েছে।

(২) বাই-সেমিস্টার পদ্ধতিতে কমিশন অনুমোদিত Outcome Based Education (OBE) টেমপ্লেট অনুসরণ করে কারিকুলাম হালনাগাদ করার জন্য বিশ্ববিদ্যালয়সমূহকে নির্দেশনা প্রদান করা হয়েছে এবং সেই অনুযায়ী প্রোগ্রামসমূহের কারিকুলাম হালনাগাদ কার্যক্রম চলমান রয়েছে।

- (৩) বেসরকারি বিশ্ববিদ্যালয়সমূহে ভর্তিচ্ছু শিক্ষার্থীদের জন্য পরামর্শমূলক সেবা প্রদানের লক্ষ্যে শিক্ষার্থী এবং অভিভাবকদের জ্ঞাতার্থে বিশ্ববিদ্যালয়ের বর্তমান অবস্থা সম্পর্কে সময়ে সময়ে জাতীয় দৈনিক পত্রিকায় গণ বিজ্ঞপ্তি প্রকাশ করা হয়। শিক্ষার্থীদের ভর্তির যোগ্যতা এবং অনুমোদিত বিশ্ববিদ্যালয়ের নাম ও প্রোগ্রাম কমিশনের ওয়েবসাইটে (www.ugc.gov.bd) আপলোড করা হয়।
- (৪) কমিশনের নিবিড় তদারকির ফলে বেসরকারি বিশ্ববিদ্যালয়সমূহে উপাচার্য, উপ-উপাচার্য এবং ট্রেজারার নিয়োগের গতিশীলতা বহুলাংশে বৃদ্ধি পেয়েছে।
- (৫) অননুমোদিত ক্যাম্পাস/ভবন পরিচালনাকারী এবং মামলা বিষয়ক জটিলতা রয়েছে এমন বিশ্ববিদ্যালয়ের নামের পাশে কমিশনের ওয়েবসাইটে (www.ugc.gov.bd)* (তারকা) চিহ্ন প্রদর্শনের মাধ্যমে শিক্ষার্থী, অভিভাবকসহ সংশ্লিষ্ট সকলকে সতর্কীকরণের বিষয়ে কার্যপ্রবাহ অব্যাহত রাখা হয়েছে।
- (৬) কমিশনের তদারকির ফলে বেসরকারি বিশ্ববিদ্যালয়সমূহে নিয়মিত সমাবর্তন (Convocation) অনুষ্ঠান আয়োজনের প্রবণতা বৃদ্ধি পেয়েছে।
- (৭) বেসরকারি বিশ্ববিদ্যালয় মনিটরিংয়ের ফলে আলোচ্য বছরে ১টি বেসরকারি বিশ্ববিদ্যালয় সরকারের নিকট হতে সনদ অর্জন করেছে এবং ৩টি বিশ্ববিদ্যালয় তাদের সকল শিক্ষা কার্যক্রম স্থায়ী ক্যাম্পাসে স্থানান্তর করেছে।
- (৮) স্থায়ী ক্যাম্পাসে অবস্থিত বিশ্ববিদ্যালয়সমূহকে সরকারের নিকট থেকে সনদপত্রের জন্য আবেদন দাখিল এবং সনদপত্র গ্রহণের জন্য প্রয়োজনীয় নির্দেশনা প্রদান করা হয়েছে।
- (৯) দেশি-বিদেশি বিশ্ববিদ্যালয়ের সাথে সম্পাদিত সমঝোতা স্মারক/চুক্তি, রিসার্চ গ্রান্টস এবং একাডেমিক কোলাবোরেশন সংক্রান্ত তথ্য সংগ্রহ করে নিয়মিতভাবে কার্যকর ব্যবস্থা গ্রহণ করা হয়।

এছাড়াও বেসরকারি বিশ্ববিদ্যালয়সমূহে উচ্চশিক্ষার কাজিক্ত মান বজায় রাখাসহ সকল পর্যায়ে সুশাসন নিশ্চিতকরণে এই বিভাগ সদা তৎপর থেকে প্রয়োজনীয় ব্যবস্থা গ্রহণ করে থাকে।

স্ট্র্যাটেজিক প্ল্যানিং এন্ড কোয়ালিটি এস্যুরেন্স কার্যক্রম

দেশের উচ্চশিক্ষা ব্যবস্থাকে বিশ্বমানে উন্নীতকরণ ও উচ্চশিক্ষার গুণগতমান নিশ্চিত করার অব্যাহত উন্নয়নের লক্ষ্যে কমিশনের স্ট্র্যাটেজিক প্ল্যানিং এন্ড কোয়ালিটি এস্যুরেন্স (এসপিউএ) বিভাগের আওতায় ২০২২ সালে নিম্নলিখিত কর্মকাণ্ড সম্পাদিত হয়েছে।

- (১) সরকার কর্তৃক অনুমোদিত Strategic Plan for Higher Education: 2018-2030 (SPHE: 2018-2030)-এর ৫ বছর মেয়াদী অগ্রাধিকারভিত্তিক ৩৪টি কর্মপরিকল্পনার ২১ নম্বর কর্মসূচিতে 'Ensuring Intellectual Property Rights for University Faculty' মর্মে বিধৃত রয়েছে। সেই আলোকে নির্বাচিত পাবলিক এবং কৃষি প্রধান বিশ্ববিদ্যালয়সমূহের প্যাটেন্টেবল গবেষণা রয়েছে এমন শিক্ষক/গবেষকগণকে নিয়ে প্রথম পর্যায়ে ২১-০৩-২০২২ তারিখ একটি কর্মশালা অনুষ্ঠিত হয়। উক্ত কর্মশালায় কমিশনের চেয়ারম্যান প্রফেসর ড. কাজী শহীদুল্লাহ প্রধান অতিথি এবং সদস্য প্রফেসর ড. বিশ্বজিৎ চন্দ সভাপতি হিসেবে উপস্থিত ছিলেন। এছাড়া বর্ণিত বিষয়ে মূল প্রবন্ধ উপস্থাপন করেন শেরেবাংলা কৃষি বিশ্ববিদ্যালয়ের উপাচার্য প্রফেসর ড. মো. শহীদুর রশীদ ভূঁইয়া।

- (২) বিশ্ববিদ্যালয়সমূহের যেসকল শিক্ষক/গবেষকের প্যাটেন্টেবল/ভবিষ্যতে প্যাটেন্টেবল হতে পারে- এমন গবেষণা কর্ম রয়েছে সেই সংক্রান্ত তথ্যাদি স্ব স্ব বিশ্ববিদ্যালয়ের জন্য সম্যক গুরুত্বপূর্ণ। কেননা আঞ্চলিক ও আন্তর্জাতিক র‍্যাংকিংসহ অন্যান্য ক্ষেত্রে যেমন বিশ্ববিদ্যালয়সমূহের গুণগতমান এবং সুখ্যাতি তুলে ধরতেও এসব তথ্যের প্রয়োজনীয়তা রয়েছে। সেই আলোকে সকল পাবলিক ও বেসরকারি বিশ্ববিদ্যালয় হতে উল্লিখিত তথ্য প্রেরণের জন্য অনুরোধ জানিয়ে ২৬-০৪-২০২২ তারিখে পত্র প্রেরণ করা হয়। উক্ত পত্রের পরিপ্রেক্ষিতে বিশ্ববিদ্যালয়সমূহ হতে প্রাপ্ত তথ্যের ভিত্তিতে একটি ডাটাবেজ তৈরির কাজ চলমান রয়েছে।
- (৩) কমিশনের স্ট্র্যাটেজিক প্ল্যানিং এন্ড কোয়ালিটি এস্যুরেন্স (এসপিকিউএ) বিভাগ কর্তৃক বিশ্ববিদ্যালয়সমূহে Outcome Based Education (OBE) Curriculum বাস্তবায়ন নিশ্চিত করার লক্ষ্যে পাবলিক ও বেসরকারি বিশ্ববিদ্যালয়ের শিক্ষকদের নিয়ে ২০২১ সাল থেকে ধারাবাহিকভাবে OBE Curriculum-সংক্রান্ত কর্মশালা আয়োজনের উদ্যোগ গ্রহণ করা হয়েছে। এরই ধারাবাহিকতায় ২০২২ সালের এপ্রিল-জুন সময়ে ৫৪টি বেসরকারি বিশ্ববিদ্যালয়ের সর্বমোট ২৬০ জন শিক্ষককে প্রশিক্ষণ প্রদান করা হয়েছে। উল্লেখ্য, কমিশনের নির্দেশনা মোতাবেক সকল বেসরকারি বিশ্ববিদ্যালয় তাদের চলমান সকল প্রোগ্রামের OBE Curriculum প্রণয়ন করে ডিসেম্বর ২০২২-এর মধ্যে কমিশনে দাখিল করেছে। এছাড়া পাবলিক বিশ্ববিদ্যালয়সমূহে একাডেমিক কাউন্সিল কর্তৃক পর্যায়ক্রমে সকল প্রোগ্রামের OBE Curriculum প্রণয়ন ও স্ব স্ব সিন্ডিকেট কর্তৃক অনুমোদন প্রক্রিয়াধীন রয়েছে।
- (৪) বিশ্ববিদ্যালয়সমূহে গুণগত মানসম্পন্ন শিক্ষা নিশ্চিতকরণের লক্ষ্যে মোট ১১৯টি (৪১টি পাবলিক ও ৭৮টি বেসরকারি) বিশ্ববিদ্যালয়ে Institutional Quality Assurance Cell (IQAC) প্রতিষ্ঠা করা হয়েছে। অবশিষ্ট বিশ্ববিদ্যালয়সমূহে IQAC প্রতিষ্ঠার জন্য নির্দেশনা প্রদান করা হয়েছে।
- (৫) SPHE: 2018-2030-এর অ্যাকশন প্ল্যান-৩১ এর অধীনে 'Supporting PhD and New Researchers'-এর আওতায় বিভিন্ন ক্ষেত্রে বিশেষায়িত জ্ঞান ও যোগ্যতাসম্পন্ন বিশ্বমানের শিক্ষাবিদ ও গবেষক তৈরির উদ্দেশ্যে কমিশন কর্তৃক 'পাবলিক বিশ্ববিদ্যালয়ের শিক্ষকদের জন্য ইউজিসি বৈদেশিক পিএইচডি বৃত্তি নীতিমালা' এর খসড়া প্রণয়ন করা হয়েছে - যা পূর্ণ কমিশন সভায় চূড়ান্ত অনুমোদনের জন্য প্রক্রিয়াধীন রয়েছে।
- (৬) SPHE: 2018-2030-এর ৫ বছর মেয়াদী অগ্রাধিকারভিত্তিক কর্মপরিকল্পনায় University-Industry Collaboration-এর ওপর গুরুত্বারোপ করা হয়েছে। সেই আলোকে দেশিয় শিল্প সংস্থা, বিদেশি বিশ্ববিদ্যালয়, এধরনের অন্য কোনো এজেন্সি/সংস্থা ইত্যাদির সাথে বিশ্ববিদ্যালয়সমূহের Collaboration বা MoU সম্পাদিত হয়ে থাকলে সেই সংক্রান্ত বিগত ২ বছরের তথ্য চেয়ে সকল সরকারি ও বেসরকারি বিশ্ববিদ্যালয়ে ২৬-০৪-২০২২ তারিখে পত্র প্রেরণ করা হয়েছে। উক্ত পত্রের পরিপ্রেক্ষিতে বিশ্ববিদ্যালয়সমূহ হতে প্রাপ্ত তথ্যের ভিত্তিতে একটি ডাটাবেজ তৈরির কাজ চলমান রয়েছে।
- (৭) SPHE: 2018-2030-এর 'Formulating a Policy Guideline for Community Level Fund Generation by the Universities.' শীর্ষক ৪১ নম্বর অ্যাকশন বাস্তবায়নের বিষয়ে সকল সরকারি ও বেসরকারি বিশ্ববিদ্যালয়ে নিম্নলিখিত নির্দেশনা প্রদানপূর্বক ২৬-০৫-২০২২ তারিখে পত্র প্রেরণ করা হয়েছে।

নির্দেশনাসমূহ:

- (ক) অ্যালামনাই অফিস প্রতিষ্ঠা করা;
- (খ) অ্যালামনাইদের তথ্য সংবলিত Graduate Profile প্রস্তুত করা;

- (গ) প্রতিটি বিশ্ববিদ্যালয়ে কেন্দ্রীয়ভাবে এবং প্রতিটি বিভাগের জন্য অ্যালামনাই এসোসিয়েশন গঠন করা;
- (ঘ) বিশ্ববিদ্যালয়সমূহে প্রতিটি বিভাগের কারিকুলাম কমিটিতে দুই জন অ্যালামনাই সদস্য এবং সংশ্লিষ্ট ইন্সটিটিউট/নিয়োগকারী প্রতিষ্ঠানের দুইজন সদস্যকে অন্তর্ভুক্ত করা;
- (ঙ) বিশ্ববিদ্যালয়ের জন্য অর্থ সংশ্লেষে অ্যালামনাইদের অন্তর্ভুক্ত করা;
- (চ) ল্যাব প্রতিষ্ঠা ও উন্নয়ন, লাইব্রেরির উন্নয়ন, ছাত্র কল্যাণ তহবিলসহ বিশ্ববিদ্যালয়ের অন্যান্য উন্নয়ন কর্মকাণ্ডে অ্যালামনাইদের সম্পৃক্ত করা।
- (চ) ইউজিসি ও ব্রিটিশ কাউন্সিল, বাংলাদেশ-এর যৌথ কোলাবোরেশনে বিশ্ববিদ্যালয়ের শিক্ষকদের Teaching Excellence Programme শীর্ষক ফেলোশিপ প্রদানের লক্ষ্যে কমিশন কর্তৃপক্ষ কর্তৃক মনোনীত ১৫টি পাবলিক ও বেসরকারি বিশ্ববিদ্যালয়ের ৩০ জন শিক্ষকের তালিকা প্রস্তুতপূর্বক কাউন্সিলে প্রেরণ এবং প্রশিক্ষার্থীদের সার্বিক অংশগ্রহণ নিশ্চিত করা হয়েছে।
- (৯) SPHE: 2018-2030-এর অধীনে ৪১টি কর্ম-পরিকল্পনার ৩৭ নম্বর পরিকল্পনা অনুযায়ী প্রতিটি বিশ্ববিদ্যালয়কে সুনির্দিষ্ট লক্ষ্য এবং উদ্দেশ্যসহ একটি দীর্ঘমেয়াদী, ৫ বছরের বিষয়ভিত্তিক কৌশলগত পরিকল্পনা প্রস্তুত করতে হবে, যা বিশ্ববিদ্যালয়ের শিক্ষার গুণগতমান এবং অব্যাহত উন্নয়নের জন্য গুরুত্বপূর্ণ ভূমিকা রাখবে। বর্ণিত পরিকল্পনায় বিশ্ববিদ্যালয় পরিচালনার সার্বিক-দিক যেমন শিক্ষণ-শেখানো, গবেষণা, শিক্ষার্থী ভর্তি ও শিক্ষক নিয়োগ, পরিকল্পিত নতুন কোর্স এবং বিভাগ, নির্মাণ এবং আর্থিক ব্যয় ইত্যাদির পর্যায়ভিত্তিক কার্যক্রম অন্তর্ভুক্ত থাকবে। এই বিষয়ে প্রয়োজনীয় ব্যবস্থা গ্রহণের নির্দেশনা প্রদান করে সকল বিশ্ববিদ্যালয়ে ০১-১১-২০২২ তারিখে পত্র প্রেরণ করা হয়েছে।
- (১০) SPHE: 2018-2030-এর আওতায় ১১ নম্বর অ্যাকশন প্ল্যানের অধীনে কমিশন কর্তৃক University Teachers Training Academy প্রতিষ্ঠার উদ্যোগ গ্রহণ করা হয়েছে। এই লক্ষ্যে ফিজিবিলাটি স্টাডি ও ডিপিপি প্রণয়নের কাজ চলমান রয়েছে। পাশাপাশি দ্রুততম সময়ে বিশ্ববিদ্যালয়ের শিক্ষকদের প্রশিক্ষণ শুরু করার লক্ষ্যে বিশেষজ্ঞ প্যানেলের সমন্বয়ে প্রশিক্ষণ মডিউল প্রণয়নের কাজ প্রায় চূড়ান্ত পর্যায়ে। প্রাথমিকভাবে ৪ মাস মেয়াদী বুনয়াদী প্রশিক্ষণের জন্য ১০টি বিষয়ের (Subject Area)- (i) Foundation, (ii) Curriculum Development, (iii) Teaching, Learning & Assessment, (iv) Online Teaching, Learning & Assessment, (v) Education 4.0, (vi) Research, (vii) Quality Aspects, (viii) Administration and Management, (ix) Essential Skills, (x) Physical & Other Skills খসড়া ওপর মডিউল প্রণয়ন করে সেই আলোকে প্রশিক্ষণ কার্যক্রম শুরু করার সিদ্ধান্ত গৃহীত হয়েছে।
- (১১) বিশ্ববিদ্যালয়সমূহের শিক্ষার্থীদের জন্য সুদবিহীন ও সহজ শর্তে স্টুডেন্ট লোন প্রদানের লক্ষ্যে নীতিমালা প্রণয়নের জন্যে কমিশনের সদস্য প্রফেসর ড. বিশ্বজিৎ চন্দকে আহ্বায়ক করে ০৮-১১-২০২২ তারিখে ৭ (সাত) সদস্যবিশিষ্ট একটি কমিটি গঠন করা হয়েছে। কমিটির কার্যক্রম চলমান।

জনসংযোগ ও তথ্য অধিকার বিষয়ক কর্মক্রম

বাংলাদেশ বিশ্ববিদ্যালয় মঞ্জুরী কমিশনের গুরুত্বপূর্ণ একটি বিভাগ হচ্ছে জনসংযোগ ও তথ্য অধিকার বিভাগ। এই বিভাগ কমিশনের মুখপাত্র হিসেবে গুরুত্বপূর্ণ ভূমিকা পালন করে থাকে। ২০২২ সালে কমিশনের জনসংযোগ ও তথ্য অধিকার বিভাগ কর্তৃক সম্পাদিত উল্লেখযোগ্য কার্যাবলি নিম্নে উপস্থাপন করা হলো;

- (১) ২০০০ (দুই হাজার) কপি ডায়েরি ও ২০০০ (দুই হাজার) কপি ডেস্ক ক্যালেন্ডার মুদ্রণ করা হয়। অতঃপর তা মহামান্য রাষ্ট্রপতি ও মাননীয় প্রধানমন্ত্রীর দপ্তর, বিভিন্ন মন্ত্রণালয়, বিদেশি মিশন, আন্তর্জাতিক সংস্থা, গণমাধ্যম, পাবলিক ও প্রাইভেট বিশ্ববিদ্যালয়সহ সংশ্লিষ্ট দপ্তরে বিতরণ;
- (২) ইউজিসি, পাবলিক ও বেসরকারি বিশ্ববিদ্যালয় এবং উচ্চশিক্ষাসংশ্লিষ্ট সংবাদসমূহ সংকলনের মাধ্যমে ইংরেজিতে (ত্রৈমাসিক) ৪টি সংখ্যায় ৬০০০ (ছয় হাজার) কপি ইউজিসি বুলেটিন প্রকাশ করা হয়। অতঃপর তা মহামান্য রাষ্ট্রপতি ও মাননীয় প্রধানমন্ত্রীর দপ্তর, বিভিন্ন মন্ত্রণালয়, বিদেশি মিশন, আন্তর্জাতিক সংস্থা, গণমাধ্যম, পাবলিক ও প্রাইভেট বিশ্ববিদ্যালয়সহ সংশ্লিষ্ট দপ্তরে বিতরণ;
- (৩) বার্ষিক কর্মসম্পাদন চুক্তির অধীনে তথ্য অধিকারের কার্যক্রম বাস্তবায়নের অংশ হিসেবে জনসংযোগ ও তথ্য অধিকার বিভাগ থেকে ইউজিসি ক্যাটালগ প্রস্তুতকরণ;
- (৪) ইউজিসি'র সম্মানিত চেয়ারম্যান, সদস্যবৃন্দ, সচিব ও পরিচালকবৃন্দের নামে ইংরেজি নববর্ষ, বাংলা নববর্ষ, ঈদুল ফিতর ও মহান বিজয় দিবসের শুভেচ্ছা কার্ড ডিজিটাল মাধ্যমে মুদ্রণ করা হয়। অতঃপর তা মহামান্য রাষ্ট্রপতি ও মাননীয় প্রধানমন্ত্রীর দপ্তর, বিভিন্ন মন্ত্রণালয়, বিদেশি মিশন, আন্তর্জাতিক সংস্থা, পাবলিক ও প্রাইভেট বিশ্ববিদ্যালয়সহ সংশ্লিষ্ট দপ্তরে প্রেরণ;
- (৫) তথ্য অধিকার আইনের আওতায় বিভিন্ন ব্যক্তি/প্রতিষ্ঠান/সংস্থা/দপ্তর থেকে চাহিত তথ্য কমিশনের বিভিন্ন বিভাগ/শাখা ও বিশ্ববিদ্যালয়সমূহ থেকে সংগ্রহপূর্বক দায়িত্বপ্রাপ্ত কর্মকর্তা তা যথাসময়ে আবেদনকারীকে সরবরাহ করে থাকে এবং চাহিত তথ্য-উপাত্ত প্রদানের বিষয়ে তথ্য কমিশনে জবাবদিহিকরণ;
- (৬) ইউজিসি'র সকল প্রকার সেমিনার, সিম্পোজিয়াম, কর্মশালা ও অন্যান্য অনুষ্ঠানের আলোকচিত্র ধারণ এবং গুরুত্বপূর্ণ ছবিসমূহ বাঁধাইপূর্বক কর্তৃপক্ষকে সরবরাহকরণ;
- (৭) ইউজিসি'র সকল প্রকার সেমিনার, সিম্পোজিয়াম, কর্মশালা ও অন্যান্য অনুষ্ঠানের সংবাদ অফিসিয়াল ফেসবুকে নিয়মিত আপলোডকরণ;
- (৮) ইউজিসি বুলেটিন কমিশনের ওয়েবসাইটে (www.ugc.gov.bd) আপলোডের প্রয়োজনীয় ব্যবস্থা গ্রহণ;
- (৯) প্রতিনিয়ত দেশ-বিদেশ থেকে বিভিন্ন ব্যক্তি/প্রতিষ্ঠান/সংস্থা/দপ্তর থেকে উচ্চশিক্ষা বিষয়ক চাহিত তথ্য টেলিফোন, ই-মেইল, লিখিত ও মৌখিকভাবে সরবরাহকরণ;
- (১০) জাতীয় দৈনিক ও অনলাইন পত্রিকাসমূহ থেকে উচ্চশিক্ষা সংক্রান্ত সংবাদ চিহ্নিত করে ক্লিপিংস প্রস্তুতপূর্বক কমিশনের চেয়ারম্যান, সদস্যবৃন্দ, সচিব ও বিভাগীয় প্রধানগণসহ অন্যান্য সকল কর্মকর্তাকে ই-মেইলযোগে প্রেরণ;
- (১১) ইউজিসি, পাবলিক ও বেসরকারি বিশ্ববিদ্যালয় এবং অন্যান্য প্রতিষ্ঠানের বিভিন্ন অনুষ্ঠান উপলক্ষ্যে চেয়ারম্যানের বাণী/বক্তৃতা/রাইটআপসমূহ প্রস্তুতপূর্বক তা যথাসময়ে সংশ্লিষ্ট দপ্তরে প্রেরণের ব্যবস্থা গ্রহণ;
- (১২) ইউজিসি'র সকল প্রকার সেমিনার, সিম্পোজিয়াম, কর্মশালা ও অন্যান্য অনুষ্ঠানের অডিও ভিডিয়াল চিত্রধারণ ও সংরক্ষণকরণ;
- (১৩) কর্তৃপক্ষের নির্দেশনা মোতাবেক প্রিন্ট ও ইলেকট্রনিক মিডিয়ার সাথে সার্বক্ষণিক যোগাযোগ রক্ষাকরণ;
- (১৪) জাতীয় উৎসব ও জাতীয় দিবসসমূহ উপলক্ষ্যে প্রধানমন্ত্রীর দফতর কর্তৃক প্রেরিত পোস্টার ও শুভেচ্ছাকার্ড দেশের পাবলিক ও বেসরকারি বিশ্ববিদ্যালয় ও বিশিষ্ট শিক্ষাবিদদের মাঝে বিতরণ;
- (১৫) দেশের গণমাধ্যমে ইউজিসি ও উচ্চশিক্ষাসংক্রান্ত ভুল/অসত্য খবরের প্রতিবাদলিপি তৈরি ও তা মিডিয়ায় প্রচার-প্রকাশের ব্যবস্থা গ্রহণ;
- (১৬) দেশের গণমাধ্যমে ইউজিসি'র অভ্যন্তরীণ বিভিন্ন দপ্তরের বিজ্ঞাপন প্রকাশসহ আনুষঙ্গিক কাজসমূহ সম্পাদন;

- (১৭) ভূয়া ডিগ্রি প্রদানকারী বিশ্ববিদ্যালয়/প্রতিষ্ঠানসমূহ থেকে দেশের উচ্চশিক্ষাপ্রত্যাশী শিক্ষার্থী ও সাধারণ নাগরিকদের সতর্ক থাকার জন্য ভর্তিকালীন সময়ে গণবিজ্ঞপ্তি প্রকাশ;
- (১৮) দেশের উচ্চশিক্ষাপ্রতিষ্ঠান ও ইউনিভার্সিটির ভাবমূর্তি উজ্জ্বল করার জন্য গণমাধ্যমে ইতিবাচক সংবাদ প্রকাশের ব্যবস্থা গ্রহণ;
- (১৯) ইউজিসি চেয়ারম্যানের সফরসঙ্গী হয়ে বিভিন্ন অনুষ্ঠানে সংবাদ সংগ্রহ করে তা বুলেটিন ও গণমাধ্যমে প্রকাশের ব্যবস্থা গ্রহণ;
- (২০) মন্ত্রণালয়, ইউজিসি'র অভ্যন্তরীণ বিভিন্ন বিভাগ/শাখা, পাবলিক ও বেসরকারি বিশ্ববিদ্যালয় এবং উচ্চশিক্ষাসংশ্লিষ্ট বিভিন্ন প্রতিষ্ঠান থেকে চাহিত হালনাগাদ তথ্য যথাসময়ে সরবরাহকরণ;
- (২১) ইউজিসি'র সকল প্রকার সেমিনার, সিম্পোজিয়াম, কর্মশালা ও অন্যান্য অনুষ্ঠানের সংবাদ বিজ্ঞপ্তি তৈরি ও তা প্রচার-প্রকাশের জন্য বিভিন্ন প্রিন্ট ও ইলেকট্রনিক মিডিয়ায় প্রেরণ;
- (২২) এছাড়া উর্ধ্বতন কর্তৃপক্ষের নির্দেশক্রমে অন্যান্য দায়িত্ব পালন।

জেনারেল সার্ভিসেস, এস্টেট এন্ড ইঞ্জিনিয়ারিং বিষয়ক কার্যক্রম

কমিশনের কর্মকাণ্ডকে গতিশীল ও সেবা সহজীকরণ করার লক্ষ্যে জেনারেল সার্ভিসেস, এস্টেট এন্ড ইঞ্জিনিয়ারিং বিভাগ নিরলসভাবে কাজ করে যাচ্ছে। জেনারেল সার্ভিসেস, এস্টেট এন্ড ইঞ্জিনিয়ারিং বিভাগের সাপোর্ট সার্ভিসেস ও এস্টেট শাখা কর্তৃক ১লা জানুয়ারি ২০২২ থেকে ৩১শে ডিসেম্বর ২০২২ পর্যন্ত গৃহীত কার্যক্রম নিম্নে উল্লেখ করা হলো।

(ক) সাপোর্ট সার্ভিসেস ও এস্টেট বিষয়ক কার্যক্রম

কমিশনের জেনারেল সার্ভিসেস, এস্টেট এন্ড ইঞ্জিনিয়ারিং বিভাগের সাপোর্ট সার্ভিসেস ও এস্টেট শাখার ৬টি উপশাখা রয়েছে- (১) ইলেকট্রিক্যাল ইঞ্জিনিয়ারিং (২) সিভিল ইঞ্জিনিয়ারিং (৩) মেকানিক্যাল ইঞ্জিনিয়ারিং (৪) সাপোর্ট সার্ভিসেস (৫) পরিবহন এবং (৬) কেন্দ্রীয় স্টোর। ২০২২ সালে এই শাখার উল্লিখিত উপশাখা কর্তৃক সম্পাদিত কার্যক্রম নিম্নে উল্লেখ করা হলো:

(১) ইলেকট্রিক্যাল ইঞ্জিনিয়ারিং বিষয়ক কার্যক্রম

কমিশনের ইলেকট্রিক্যাল ইঞ্জিনিয়ারিং উপশাখার প্রধান কাজ হচ্ছে কমিশন ভবন, চেয়ারম্যানের ধানমন্ডিছ অফিস কাম বাসভবন এবং মিরপুরস্থ কমিশনের আবাসিক এলাকার ইলেকট্রিক্যাল সরঞ্জামাদি এবং সাবস্টেশনের রক্ষণাবেক্ষণ ও প্রয়োজনীয় মেরামতের কাজ সম্পাদনসহ কমিশনের টেলিফোন ও ইন্টারকম সিস্টেম এর যাবতীয় রক্ষণাবেক্ষণ এবং বিদ্যুৎ বিল ও টেলিফোন বিল যথাসময়ে পরিশোধ করা। এছাড়াও কমিশনের চেয়ারম্যান ও সদস্যবৃন্দ এবং কর্মকর্তা ও কর্মচারীগণের প্রাধিকারের ভিত্তিতে বিভিন্ন ইলেকট্রিক্যাল সরঞ্জামাদি ক্রয়, সরবরাহ এবং রক্ষণাবেক্ষণ করা হয়। এছাড়াও কর্তৃপক্ষের নির্দেশনা মোতাবেক বিভিন্ন কার্যাদি সম্পাদন করা হয়।

১লা জানুয়ারি ২০২২ থেকে ৩১শে ডিসেম্বর ২০২২ পর্যন্ত কমিশন ভবনে টেলিফোন সংযোগের জন্য অভ্যন্তরীণ ক্যাবলিং এর কাজ সম্পাদনে প্রয়োজনীয় মালামাল ক্রয় ও স্থাপনের নিমিত্ত যথাযথ প্রক্রিয়া অনুসরণ করে ভ্যাট ও ট্যাক্সসহ সর্বমোট ৫,৬৮,৭৩৫.০০ (পাঁচ লক্ষ আটশত্টি হাজার সাতশত পঁয়ত্রিশ) টাকা ব্যয় করা হয়েছে। কমিশনের মিরপুরস্থ আবাসিক এলাকায় এলোটিদের ডেসকো কর্তৃক আলাদা মিটার স্থাপনের নিমিত্ত প্রয়োজনীয় কার্যক্রম সম্পাদন করা হয়েছে। এছাড়াও ২৫,০০০.০০ (পঁচিশ হাজার) টাকা কিংবা তার নিম্নে রয়েছে এমন ক্ষেত্রে সরাসরি ক্রয় প্রক্রিয়ায় সাধারণ মালামাল ক্রয় কমিটি এবং ইইসিএম (ইলেকট্রিক্যাল, ইলেকট্রনিক্স ও কম্পিউটার মেশিনারিজ) ক্রয় কমিটির মাধ্যমে কমিশন ভবন, চেয়ারম্যানের ধানমন্ডিছ অফিস কাম বাসভবন ও কমিশনের মিরপুরস্থ আবাসিক এলাকায়

বৈদ্যুতিক লাইনের মেরামতসহ বিভিন্ন ধরণের বৈদ্যুতিক উন্নয়নমূলক কাজসহ বৈদ্যুতিক সংযোগ, সরঞ্জামাদি ক্রয় ও রক্ষণাবেক্ষণের কাজ সম্পাদন করা হয়েছে।

(২) সিভিল ইঞ্জিনিয়ারিং বিষয়ক কার্যক্রম

সিভিল ইঞ্জিনিয়ারিং উপশাখার প্রধান কাজ হচ্ছে কমিশন ভবন, চেয়ারম্যানের ধানমন্ডিছ অফিস কাম বাসভবন এবং মিরপুরস্থ কমিশনের আবাসিক এলাকার বিভিন্ন ভবন ও স্থাপনাসমূহের রক্ষণাবেক্ষণ ও প্রয়োজনীয় মেরামতকরণসহ ভূমি উন্নয়ন কর, পৌরকর, পানি ও পয়ঃনিষ্কাশন বিল প্রদানের কাজ সম্পাদন করা। এছাড়াও কমিশন ভবনের দাপ্তরিক কক্ষ বরাদ্দ এবং মিরপুরস্থ আবাসিক এলাকার বাসা বরাদ্দ প্রদান করা হয়। বিমক অফিস ভবন, ধানমন্ডিছ চেয়ারম্যানের অফিস কাম বাসভবন এবং বিমক আবাসিক এলাকার বিভিন্ন রক্ষণাবেক্ষণ কাজ যেমন, ক্যাফেটেরিয়ার ইন্টেরিয়ার ডিজাইন, কক্ষ রেনোভেশন, আবাসিক এলাকায় গ্যারেজ নির্মাণ, ফ্ল্যাটে রং ও প্লাস্টারকরণ, খাই পার্টিশন নির্মাণ, টাইলস স্থাপন, পানির লাইন, গ্যাস লাইন ও সুর্যরেজ লাইন মেরামত ও নতুন সংযোজন, ওয়াশরুম নির্মাণ ও মেরামত সংক্রান্ত ইত্যাদি কাজে ১লা জানুয়ারি ২০২২ হতে ৩১শে ডিসেম্বর ২০২২ পর্যন্ত RFQ ও OTM পদ্ধতির মাধ্যমে কমিশন ভবন ও আবাসিক এলাকায় প্রায় ৫৬,৩২,০০০.০০ (ছাপান্ন লক্ষ বত্রিশ হাজার) টাকা ব্যয় করা হয়েছে। এছাড়াও ২৫,০০০.০০ (পঁচিশ হাজার) টাকা ব্যয় কিংবা তার নিম্নে রয়েছে এমন ক্ষেত্রে সরাসরি ক্রয় প্রক্রিয়ার মাধ্যমে সাধারণ মালামাল ক্রয় কমিটি কর্তৃক বিভিন্ন রক্ষণাবেক্ষণ ও প্রয়োজনীয় মেরামতের কাজ সম্পন্ন করা হয়েছে।

(৩) মেকানিক্যাল ইঞ্জিনিয়ারিং বিষয়ক কার্যক্রম

কমিশনের জেনারেল সার্ভিসেস, এস্টেট এন্ড ইঞ্জিনিয়ারিং বিভাগের মেকানিক্যাল উপশাখার প্রধান কাজ হলো কমিশনের বিভিন্ন মেকানিক্যাল যন্ত্রাংশ সংবলিত অফিস সরঞ্জামাদি ক্রয়, মেরামত ও সার্ভিসিং এর যাবতীয় কাজ সম্পাদন করা। এছাড়াও উল্লেখযোগ্য কিছু কাজ হলো কমিশন ভবনের লিফট ও জেনারেটরসমূহের রক্ষণাবেক্ষণ ও মেরামত/সার্ভিসিং, কমিশনের দাপ্তরিক প্রয়োজনে নতুন এসি, ফটোকপিয়ার, ফটোকপিয়ার মেশিনের টোনার ইত্যাদি ক্রয়, মেরামত ও সার্ভিসিং, কমিশনের সকল কর্মকর্তা, কর্মচারীর জন্য নিরাপদ খাবার পানি সরবরাহের নিমিত্ত কমিশনে নতুন ওয়াটার পিউরিফায়ার ক্রয় এবং সেগুলোর রক্ষণাবেক্ষণ ও সার্ভিসিং, কমিশনের অগ্নি নির্বাপন ব্যবস্থা সংক্রান্ত কার্যাবলি, কমিশনের ডিজিটাল সাইনবোর্ড ও ডিসপ্লে এবং কমিশনের অ্যাকসেস কন্ট্রোল সিস্টেম ক্রয় ও রক্ষণাবেক্ষণ সংক্রান্ত কার্যাবলি। এছাড়া কমিশন কর্তৃপক্ষ কর্তৃক অর্পিত যেকোনো কার্যক্রম সম্পাদন করা।

আলোচ্য বছরে (১লা জানুয়ারি ২০২২ হতে ৩১শে ডিসেম্বর ২০২২) মোট লিফটের সংখ্যা ২টি, জেনারেটর ২টি, এসি ১০৪টি, ফটোকপিয়ার মেশিন ২২টি, ওয়াটার পিউরিফায়ার মেশিন ১৪টি, অগ্নি নির্বাপক যন্ত্র/সিলিন্ডার ৬৪টি, ডিজিটাল ডিসপ্লে ১টি, এলইডি সাইনবোর্ড ১টি এবং অ্যাকসেস কন্ট্রোল ব্যবস্থার সংখ্যা ২টি।

উক্ত সময়কালে কমিশনের ৩ জন কর্মকর্তার দাপ্তরিক কক্ষের একেজো এসিগুলো অপসারণপূর্বক নতুন ৩টি এসি ক্রয়ের নিমিত্ত ১টি RFQ-এর মাধ্যমে ২,৯৮,০০০.০০ (দুই লক্ষ আটানব্বই হাজার) টাকা; কমিশনের সিটিজেন'স চার্টার প্রদর্শনের নিমিত্ত একটি ডিজিটাল ডিসপ্লে/মনিটর ক্রয়, স্থাপন এবং আনুষঙ্গিক কাজ বাবদ ১টি RFQ-এর মাধ্যমে ২,৫০,০০০.০০ (দুই লক্ষ পঞ্চাশ হাজার) টাকা এবং কমিশন ভবনের ৩০০কেভিএ ও ৫০কেভিএ দুইটি জেনারেটরের বার্ষিক সার্ভিসিং ও আনুষঙ্গিক কাজ বাবদ ১টি RFQ-এর মাধ্যমে ৯৩,০০০.০০ (তিরানব্বই হাজার) টাকা ব্যয় করা হয়। অর্থাৎ উল্লিখিত উপশাখা আলোচ্য উক্ত বছরে মোট ৩টি RFQ-এর মাধ্যমে খরচের পরিমাণ ৬,৪১,০০০.০০ (ছয় লক্ষ একচল্লিশ হাজার) টাকা। এছাড়াও, ২৫,০০০.০০ (পঁচিশ হাজার) টাকা কিংবা তার নিম্নে সরাসরি ক্রয় প্রক্রিয়ার মাধ্যমে সাধারণ মালামাল ক্রয় কমিটি এবং ইলেকট্রিক্যাল, ইলেকট্রনিক্স এন্ড কম্পিউটার মেশিনারিজ (ইইসিএম) ক্রয় কমিটি কর্তৃক বিভিন্ন ক্রয় প্রক্রিয়া সম্পন্ন করা হয়েছে।

(৪) সাপোর্ট সার্ভিসেস বিষয়ক কার্যক্রম

সাপোর্ট সার্ভিসেস এর প্রধান কাজ হচ্ছে কমিশন ভবনের চেয়ারম্যান, সদস্যবৃন্দ এবং কর্মকর্তা ও কর্মচারীগণের আসবাবপত্র যেমন, চেয়ার-টেবিল, কম্পিউটার চেয়ার ও টেবিল এবং অন্যান্য ব্যবহার্য জিনিসপত্রসহ সকল প্রকার ভিজিটিং কার্ড, সিল, অনারবোর্ড, নেমপ্লেট ও ক্রোকারিজ সামগ্রী প্রদানের ব্যবস্থা করা। কমিশনের ধানমন্ডিছু চেয়ারম্যানের বাসভবনের যাবতীয় আসবাবপত্র প্রদানের চাহিদাপত্র অনুযায়ী সরবরাহের ব্যবস্থা করা। এছাড়াও কমিশন ভবন ও কমিশনের আবাসিক এলাকার ফুল, ফল গাছের যত্ন ও পরিচর্যা সংক্রান্ত মালামাল ক্রয়সহ অন্যান্য কার্যাদি সম্পন্ন করা। কমিশনের গাড়িচালকগণ, অফিস সহায়কসহ অন্যান্যদের প্রাপ্যতার ভিত্তিতে গ্রীষ্মকালীন ও শীতকালীন লিভারিজ সংক্রান্ত যাবতীয় কার্যাদি সম্পাদন করা হয়। কমিশনের লিভারিজ ও অন্যান্য কাজে ১লা জানুয়ারি ২০২২ হতে ৩১শে ডিসেম্বর ২০২২ পর্যন্ত বিভিন্ন পর্যায়ে RFQ পদ্ধতির মাধ্যমে মোট ১৫,৮১,৬২২.০০ (পনের লক্ষ একাশি হাজার ছয়শত বাইশ) টাকা ব্যয় করা হয়েছে। ২৫,০০০.০০ (পঁচিশ হাজার) টাকা ব্যয় কিংবা তার নিম্নে সরাসরি ক্রয় প্রক্রিয়ার মাধ্যমে সাধারণ মালামাল ক্রয় কমিটি কর্তৃক বিভিন্ন আসবাবপত্র ও প্রয়োজনীয় চাহিদা অনুযায়ী মেরামতের কাজ সম্পন্ন করা হয়েছে।

(৫) পরিবহন বিষয়ক কার্যক্রম

পরিবহন শাখার প্রধান কাজ কমিশনের গাড়ির চাহিদা নিরূপণ, প্রয়োজনে নতুন গাড়ি ক্রয়ের ব্যবস্থাকরণ, প্রাধিকার ভিত্তিতে চেয়ারম্যান, সদস্যবৃন্দ, সচিব ও পরিচালকবৃন্দের গাড়ি সরবরাহ নিশ্চিতকরণ, পুলের গাড়ির রুট ব্যবস্থাপনা, কমিশনের সকল গাড়ির রক্ষণাবেক্ষণ ও মেরামতকরণ এবং কমিশন কর্তৃপক্ষ ও কর্মকর্তা/কর্মচারীদের প্রাপ্যতার ভিত্তিতে গাড়ি ব্যবহারের অধিষ্টিপত্রের মাধ্যমে চাহিদা অনুযায়ী গাড়ি বরাদ্দ দেওয়া। ১লা জানুয়ারি ২০২২ থেকে ৩১শে ডিসেম্বর ২০২২ পর্যন্ত কমিশনে চলমান মোট গাড়ির সংখ্যা ছিল ৩৪টি ও ১টি মটরসাইকেল। এর মধ্যে জিপ ১০টি, এসইউভি ১টি, কার ১২টি, মাইক্রোবাস ১০টি ও অ্যান্ডুলেস ১টি। উল্লেখ্য, ৩৪টি গাড়ির মধ্যে ৫টি গাড়ি উচ্চশিক্ষা মনোনয়ন প্রকল্প (HEQEP) থেকে প্রাপ্ত এবং এগুলো হলো জিপ ১টি, এসইউভি ১টি, কার ১টি ও মাইক্রোবাস ২টি (১টি অকেজো)। উল্লিখিত ৩৪টি গাড়ির মধ্যে কমিশনের চেয়ারম্যান ও সদস্যবৃন্দ এবং প্রাধিকার প্রাপ্ত কর্মকর্তা অর্থাৎ সচিব ও পরিচালকগণ ও লিগ্যাল শাখার উপসচিবের সার্বক্ষণিক ব্যবহারের জন্য ১৫টি গাড়ি বরাদ্দ রয়েছে। উল্লেখ্য ২০২২ সালে প্রগতি ইন্ডাস্ট্রিজ লিমিটেড হতে কার্যাদেশের মাধ্যমে ৬৮,৪৬,০০০.০০ (আটষাট লক্ষ ছিচল্লিশ হাজার) টাকা ব্যয়ে ২টি ইয়ারিস সিডান কার নতুন ক্রয় করা হয়েছে। ১লা জানুয়ারি ২০২২ থেকে ৩১শে ডিসেম্বর ২০২২ পর্যন্ত কমিশনের যানবাহন রক্ষণাবেক্ষণ ও মেরামতের কাজে (দরপত্রের মাধ্যমে) ২০,২৪,০৯০.০০ (বিশ লক্ষ চব্বিশ হাজার নব্বই) টাকা ব্যয় হয়েছে। এছাড়া ২৫,০০০.০০ (পঁচিশ হাজার) টাকা কিংবা তার নিম্নে সাধারণ ক্রয় কমিটি ও EECM ক্রয় কমিটির মাধ্যমে গাড়ির ব্যাটারিসহ বিভিন্ন যন্ত্রাংশ/মালামাল সরাসরি ক্রয় করা হয়েছে।

(৬) কেন্দ্রীয় স্টোরের (স্টেশনারি, টয়লেট্রিজ, সিরামিক্স, বৈদ্যুতিক, গ্রাফিং ইত্যাদি মালামাল মজুদ ও বিতরণ) কার্যক্রম

কমিশনের জেনারেল সার্ভিসেস, এস্টেট এন্ড ইঞ্জিনিয়ারিং বিভাগের আওতাধীন কেন্দ্রীয় স্টোর পরিচালিত হয়। কেন্দ্রীয় স্টোর কমিশনের বার্ষিক চাহিদানুযায়ী মালামাল ক্রয় করে। ক্রয়কৃত মালামাল সংরক্ষণ, স্টক এন্ট্রি, চাহিদানুযায়ী কমিশনের মালামালের জন্য নথি উপস্থাপন ও কমিশন কর্তৃপক্ষের সিদ্ধান্ত বাস্তবায়ন করে থাকে। এছাড়া, ক্রয়কৃত মালামাল Receiving Committee কর্তৃক বুঝে নিয়ে সংশ্লিষ্ট কর্মকর্তা-কর্মচারীকে বুঝিয়ে দেওয়া। কমিশনের পুরাতন অব্যবহৃত মালামাল কেন্দ্রীয় স্টোর বুঝে নিয়ে Dead Stock রেজিস্টারে এন্ট্রি করা হয়। কমিশনের চেয়ারম্যান, সদস্যবৃন্দ, সচিব ও পরিচালকগণের দপ্তরসহ বিভিন্ন বিভাগ ও শাখার চাহিদাপত্র পাওয়ার পর নীতিমালা অনুযায়ী মালামালের প্রাপ্যতা নির্ধারণ করে সে অনুযায়ী মালামাল বিতরণ করা হয়। স্টোরের সকল মালামালের যথাযথ মজুদ আছে কি-না তা তদারকি করা এবং কোনো মালামালের মজুদ শেষ হয়ে গেলে জরুরি ভিত্তিতে ক্রয়ের ব্যবস্থা করা

হয়। মাস শেষে সকল চাহিদাপত্রের মাধ্যমে বিতরণকৃত মালামালের হিসাব মজুদ রেজিস্টারে লিপিবদ্ধ করা এবং অবশিষ্ট মালামালের হিসাব (Balance) নির্ধারণ করা হয়। মালামালের বার্ষিক চাহিদা নিরূপণ, প্রাক্কলন নির্ধারণ এবং টেন্ডারের মাধ্যমে প্রয়োজনীয় সকল মালামাল ক্রয়ের ব্যবস্থা করা হয়। পুরাতন/অকেজো এবং অব্যবহৃত মালামাল নিলামের মাধ্যমে বিক্রয়ের ব্যবস্থা গ্রহণ করা হয়।

এছাড়া চেয়ারম্যান ও সদস্যবৃন্দের কার্যকাল সম্পন্ন হওয়ার পর তাদের ব্যবহৃত আসবাবপত্র, ল্যাপটপ, মোবাইলফোন, টেলিফোন সেট ইত্যাদি কেন্দ্রীয় স্টোরে জমা নেওয়া ও সেগুলোর সংরক্ষণ করা হয়। যেসকল গাড়ির পার্টস, টায়ার ইত্যাদি সংযোজন/মেরামত করা হয় সেক্ষেত্রে পুরাতন পার্টস বুঝে নেওয়া এবং Dead Stock রেজিস্টারে এন্ট্রি করা হয়। কমিশনে আগত দেশি-বিদেশি অতিথি ও বিশিষ্ট ব্যক্তিবর্গকে স্যুভেনির প্রদানের লক্ষ্যে বিভিন্ন প্রকার স্যুভেনির সামগ্রী ক্রয় ও বিতরণের ব্যবস্থা করা হয়।

১লা জানুয়ারি ২০২২ থেকে ৩১শে ডিসেম্বর ২০২২ তারিখ পর্যন্ত সময়ে কেন্দ্রীয় স্টোরে মজুদ ও বিতরণের জন্য জরুরি চাহিদার প্রেক্ষিতে ক্রয় কমিটির মাধ্যমে ২,২১,৭৪০.০০ (দুই লক্ষ একুশ হাজার সাতশত চল্লিশ) টাকা ব্যয়ে বিভিন্ন মালামাল ক্রয় করা হয়েছে।

পাবলিক বিশ্ববিদ্যালয়ের তথ্য-উপাত্ত ও পরিসংখ্যান

পাবলিক বিশ্ববিদ্যালয়, অধিভুক্ত ও অঙ্গীভূত কলেজ এবং মাদ্রাসার পরিসংখ্যান: ২০২২ সালে পাবলিক বিশ্ববিদ্যালয়ের সংখ্যা ৫৩টি। ২০২১ ও ২০২২ সালের তুলনামূলক আলোচনা করলে দেখা যায় যে, ২০২২ সালে নতুন পাবলিক বিশ্ববিদ্যালয়ের সংখ্যা বৃদ্ধি পেয়েছে ৩টি, অনুষদ ২৬৮টির স্থলে হয়েছে ২৮৫টি, বিভাগ ১,১০৪টির স্থলে হয়েছে ১,১৩৫টি, ইনস্টিটিউট রয়েছে ১২টি, গবেষণা কেন্দ্র ২০৩টি, ল্যাব্সয়েজ সেন্টার ৭টি, অধিভুক্ত ও অঙ্গীভূত কলেজ ২,৭৭১ এবং অধিভুক্ত ও অঙ্গীভূত মাদ্রাসার সংখ্যা ১,৬৭৪টি।

ঢাকা বিশ্ববিদ্যালয়ের ১৮২টি অধিভুক্ত ও অঙ্গীভূত কলেজ রয়েছে। এর মধ্যে ১৫১টি চিকিৎসা বিজ্ঞান ও স্বাস্থ্য বিষয়ক কলেজ, ৯টি প্রকৌশল ও কারিগরি কলেজ, ১টি কারিগরি শিক্ষক প্রশিক্ষণ কলেজ, ৬টি গার্হস্থ্য অর্থনীতি কলেজ এবং ৮টি অন্যান্য কলেজসহ ১৭৫টি সর্বমোট অঙ্গীভূত কলেজ এবং ৭টি সরকারি অধিভুক্ত কলেজ রয়েছে। রাজশাহী বিশ্ববিদ্যালয়ের ১৬টি অধিভুক্ত ও অঙ্গীভূত কলেজের মধ্যে ৬টি প্রকৌশল কলেজ, ৭টি কৃষি কলেজ, ২টি সরকারি কলেজ এবং ১টি অঙ্গীভূত শিক্ষাপ্রতিষ্ঠান রয়েছে। চট্টগ্রাম বিশ্ববিদ্যালয়ের অধীনে ২৬টি অধিভুক্ত ও অঙ্গীভূত কলেজের মধ্যে ২১টি চিকিৎসা কলেজ ও ৩টি প্রকৌশল কলেজ, ১টি কারিগরি ও প্রযুক্তি কলেজ এবং ১টি অন্যান্য প্রতিষ্ঠান রয়েছে। শাহজালাল বিজ্ঞান ও প্রযুক্তি বিশ্ববিদ্যালয়ের ১২টি অধিভুক্ত ও অঙ্গীভূত কলেজের মধ্যে চিকিৎসা কলেজ ১১টি ইঞ্জিনিয়ারিং কলেজ ১টি। খুলনা বিশ্ববিদ্যালয়ের অধীনে ১টি বেসরকারি অনার্স কলেজ, বঙ্গবন্ধু শেখ মুজিব মেডিকেল বিশ্ববিদ্যালয়ের অধীনে ৪১টি চিকিৎসা কলেজ, হাজী মোহাম্মদ দানেশ বিজ্ঞান ও প্রযুক্তি বিশ্ববিদ্যালয়ে ১টি বিজ্ঞান ও প্রযুক্তি কলেজ, বাংলাদেশ ইউনিভার্সিটি অব প্রফেশনালস্-এ ৫৬টি অধিভুক্ত ও অঙ্গীভূত কলেজের মধ্যে সামরিক শিক্ষা কলেজ ৪৫টি এবং চিকিৎসা কলেজ ৯টি, প্রকৌশল কলেজ ১টি ও সাধারণ ১টি কলেজ রয়েছে। বাংলাদেশ টেক্সটাইল বিশ্ববিদ্যালয়ের অধীনে ১০টি কারিগরি কলেজ, বঙ্গবন্ধু শেখ মুজিবুর রহমান মেরিটাইম ইউনিভার্সিটির অধীনে ৫টি সরকারি মেরিন একাডেমি ও ১টি মেরিন ফিসারিজ একাডেমি এবং ১টি বেসরকারি মেরিন একাডেমি। ইসলামি আরবি বিশ্ববিদ্যালয় অধিভুক্ত ও অঙ্গীভূত মাদ্রাসা ১,৬৭৪টি, চট্টগ্রাম মেডিকেল বিশ্ববিদ্যালয়ে অধিভুক্ত চিকিৎসা কলেজ ৪৫টি, রাজশাহী মেডিকেল বিশ্ববিদ্যালয়ে অধিভুক্ত চিকিৎসা কলেজ ৭৪টি এবং সিলেট মেডিকেল বিশ্ববিদ্যালয় অধিভুক্ত ১৮টি চিকিৎসা কলেজ রয়েছে।

মন্তব্য: ২০২২ সালে পাবলিক বিশ্ববিদ্যালয়ের অনুষদ ১৭টি, বিভাগ ৩১টি, অধিভুক্ত ও অঙ্গীভূত কলেজ সংখ্যা বেড়েছে ৯২টি এবং অধিভুক্ত ও অঙ্গীভূত মাদ্রাসা সংখ্যা বেড়েছে ৩২৫টি, যা পাবলিক বিশ্ববিদ্যালয়সমূহের একাডেমিক কার্যক্রম বৃদ্ধিতে গুরুত্ব বহন করে।

পাবলিক বিশ্ববিদ্যালয়ের ভর্তিকৃত শিক্ষার্থী ও প্রথম বর্ষের আসন সংখ্যা: জাতীয় বিশ্ববিদ্যালয়, উনুজ বিশ্ববিদ্যালয় এবং ইসলামি আরবি বিশ্ববিদ্যালয় ব্যতীত ৫০টি পাবলিক বিশ্ববিদ্যালয়ের প্রথম বর্ষের স্নাতক (সম্মান) পর্যায়ে আসন সংখ্যা ৫৪,৫১৫টি, তার মধ্যে ভর্তিকৃত শিক্ষার্থীর সংখ্যা ৫৬,৩০০ জন; মাস্টার্স পর্যায়ে ৩৪,৬০৪টি আসনে ভর্তিকৃত শিক্ষার্থী ছিল ৩৩,২৫৪ জন। স্নাতক (পাস)/স্নাতক (সম্মান), স্নাতকোত্তর, এমফিল/পিএইচডি এবং পোস্ট গ্র্যাজুয়েট ডিপ্লোমা/সার্টিফিকেট অন্যান্যসহ আসন সংখ্যা ৯৩,৮৮০টি, তার মধ্যে ভর্তিকৃত শিক্ষার্থীর সংখ্যা ৯৩,৮৪৫ জন। কয়েকটি বিশ্ববিদ্যালয়ে আসন সংখ্যার অতিরিক্ত ১৯০৯ জন ভর্তি করা হয়েছে। অন্যদিকে কয়েকটি বিশ্ববিদ্যালয়ে ২,০৮০টি আসন শূন্য ছিল। জাতীয় বিশ্ববিদ্যালয়ের স্নাতক (পাস)/স্নাতক (সম্মান)/স্নাতক কারিগরি/সমমান পর্যায়ে আসন সংখ্যা ৯,০১,৫৪৫টি এবং ভর্তিকৃত শিক্ষার্থী ছিল ৭,০৪,১৯৬জন, আসন শূন্য ছিল ১,৯৭,৩৪৯টি। জাতীয় বিশ্ববিদ্যালয়ের মাস্টার্স ও কারিগরি আসন সংখ্যা ১৯৪,৪১৫টি, তার মধ্যে ভর্তিকৃত শিক্ষার্থীর সংখ্যা ১,৯৪,৪১৫ জন। উনুজ বিশ্ববিদ্যালয়ের স্নাতক (পাস)/স্নাতক (সম্মান)/স্নাতক (কারিগরি)/সমমান পর্যায়ে ভর্তিকৃত শিক্ষার্থী ছিল ৬১,৫০২ জন। মাস্টার্স ও কারিগরি পর্যায়ে ভর্তিকৃত শিক্ষার্থী ছিল ৫,১৬২ জন।

মন্তব্য: ২০২২ সালে এইচএসসি পরীক্ষায় জিপিএ-৫ প্রাপ্ত শিক্ষার্থীর সংখ্যা ছিল ১,৭৬,২৮২ জন। অন্যদিকে ৫০টি পাবলিক বিশ্ববিদ্যালয়ে (জাতীয়, উনুজ, ইসলামি আরবি ও অধিভুক্ত ও অঙ্গীভূত ব্যতীত) আসন সংখ্যা ৫৪,৫১৫টি, সরকারি ও বেসরকারি মেডিক্যাল কলেজে আসন সংখ্যা ১১,১২২টি এবং সরকারি ও বেসরকারি ডেন্টাল কলেজের আসন সংখ্যা ১,৯৫০টিসহ মোট আসন সংখ্যা ১৩,০৭২টি, যা কি না ২০২২ সালে জিপিএ-৫ প্রাপ্ত শিক্ষার্থীর তুলনায় শতকরা ৭.৪২%। বর্তমান সরকার এইচএসসি/সমমান পাসকৃত প্রায় সকল শিক্ষার্থীর উচ্চশিক্ষা অর্জনের সুযোগ নিশ্চিত করেছে। জাতীয়, উনুজ, ইসলামি আরবি বিশ্ববিদ্যালয়সহ সকল অধিভুক্ত ও অঙ্গীভূত কলেজ/মাদ্রাসায় স্নাতক (পাস)/স্নাতক (সম্মান) পর্যায়ে ১ম বর্ষে ভর্তির আসন সংখ্যা বিবেচনা করলে দেখা যায় যে, আলোচ্য বছর এইচএসসি/সমমান পরীক্ষায় উত্তীর্ণ প্রায় বেশিরভাগ শিক্ষার্থী সরকারি শিক্ষাপ্রতিষ্ঠানে উচ্চশিক্ষা গ্রহণ করতে পারবে।

পাবলিক বিশ্ববিদ্যালয় এবং অধিভুক্ত ও অঙ্গীভূত কলেজ এবং মাদ্রাসার মোট শিক্ষার্থী পরিসংখ্যান: ২০২২ সালে পাবলিক বিশ্ববিদ্যালয়সমূহ এবং এদের অধিভুক্ত ও অঙ্গীভূত কলেজ/মাদ্রাসায় মোট শিক্ষার্থী সংখ্যা ৪৪,১৫,৬৪৯ জন।

মন্তব্য: ৫০টি পাবলিক বিশ্ববিদ্যালয়ে ২০২১ ও ২০২২ সালে সর্বমোট ছাত্রী সংখ্যা ছিল যথাক্রমে ১৯,৭০,২০৯ জন ও ২১,১৩,৪৭৫জন। সর্বমোট অধ্যয়নরত শিক্ষার্থী পর্যালোচনা করলে দেখা যায় যে, ২০২২ সালে মোট ছাত্রী সংখ্যা বেড়েছে ১,৪৩,২৬৬জন।

৫৩টি পাবলিক বিশ্ববিদ্যালয়ের মোট শিক্ষার্থী সংখ্যা এ বছর ৫,৫৯২ জন বৃদ্ধি পেয়ে ৭,২৫,৯৭১ জন হয়েছে, তার মধ্যে ছাত্রী সংখ্যা ২,৯৭,৮৪০ জন। বাংলাদেশ উনুজ বিশ্ববিদ্যালয়ের শিক্ষার্থী সংখ্যা ৪,৩৩,২৭২ জন, তার মধ্যে ছাত্রী সংখ্যা ১,৮৮,২৮৬ জন। জাতীয় বিশ্ববিদ্যালয়ের অধীনে ২,২৫৭টি অধিভুক্ত ও অঙ্গীভূত কলেজে শিক্ষার্থী সংখ্যা ৩১,৭০,৪০১ জন, তার মধ্যে ছাত্রী সংখ্যা ১৫,৮২,২০৯ জন। ইসলামি আরবি বিশ্ববিদ্যালয়ের অধীনে ১,৬৭৪টি মাদ্রাসার শিক্ষার্থী সংখ্যা ৩,১১,৪২৮ জন, তার মধ্যে ছাত্রী সংখ্যা ১,২১,৯৯৪ জন। জাতীয় ও ইসলামি আরবি বিশ্ববিদ্যালয় ব্যতীত অন্যান্য ১৫টি বিশ্ববিদ্যালয়ের অধীনে অধিভুক্ত ও অঙ্গীভূত কলেজের শিক্ষার্থী সংখ্যা ২,০৭,৮৪৯ জন, তার মধ্যে ছাত্রী ছিল ১,১১,৯০২ জন। সকল পাবলিক বিশ্ববিদ্যালয়ে অধ্যয়নরত শিক্ষার্থী পরিসংখ্যান (সারণি:২.১.২.২) পর্যালোচনা করলে দেখা যায় যে, জাতীয় বিশ্ববিদ্যালয়ের অধীনে অধিভুক্ত ও অঙ্গীভূত কলেজসমূহে প্রায় ৭১.৭৯ ভাগ শিক্ষার্থী, উনুজ বিশ্ববিদ্যালয়ে প্রায় ৯.৮১ ভাগ, অবশিষ্ট শিক্ষার্থীর প্রায় ৬.৬২ ভাগ ৫০টি

বিশ্ববিদ্যালয়ে, অন্যান্য ১৫টি বিশ্ববিদ্যালয়ের অধীনে অধিভুক্ত ও অঙ্গীভূত কলেজসমূহে প্রায় ৪.৭৩ ভাগ এবং ইসলামি আরবি বিশ্ববিদ্যালয়ের অধীনে অধিভুক্ত ও অঙ্গীভূত ৭.০৫ ভাগ শিক্ষার্থী পড়ালেখা করছে।

অনুষদভিত্তিক শিক্ষার্থী পরিসংখ্যান: ২০২২ সালে ৫৩টি পাবলিক বিশ্ববিদ্যালয়ে (১৫টি বিশ্ববিদ্যালয়ের অধিভুক্ত/অঙ্গীভূত কলেজ/মাদ্রাসার শিক্ষার্থী ব্যতীত) মোট ৪২,০৭,৮০০ জন শিক্ষার্থীর মধ্যে সমষ্টিগতভাবে কলা ও মানবিকে বিষয়ে অধ্যয়নরত ১৭,১৫,০১৩, সামাজিক বিজ্ঞানে ১০,৭৩,৭৫৮, শিক্ষায় ৪৩,৩৬৬, চারুকলায় ২,১৫৩, বাণিজ্যে ৭,৬৬,১৫৫, আইনে ১,২০১, ফার্মেসিতে ১,০৪৪, বিজ্ঞানে ৩,৫২,৭৮৮, জীববিজ্ঞানে ২১,৪৮৭, চিকিৎসাতে ২৭,৯৩৫, কৃষিতে ৯৭,২৬০, প্রকৌশল ও কারিগরি ৫২,৯৯৮ এবং অন্যান্য (এমফিল, পিএইচডি, উচ্চতর পর্যায়ে, ডিপ্লোমা ও সার্টিফিকেট) পর্যায়ে ৪১,৮২২ জন। শতকরা হিসেবে কলা ও মানবিক বিষয়ে অধ্যয়নরত শিক্ষার্থীর হার ৭০.৭৬%, সামাজিক বিজ্ঞানে ২৫.৫২%, শিক্ষায় ১.০৩%, চারুকলায় ০.০৫%, বাণিজ্যে ১৮.২১%, আইনে ০.২৯%, ফার্মেসিতে ০.০২%, বিজ্ঞানে ৮.৩৮%, জীববিজ্ঞানে ০.৫১%, চিকিৎসাতে ০.৬৬%, কৃষিতে ২.৩১%, প্রকৌশল ও কারিগরিতে ১.২৬%, এবং অন্যান্য (এমফিল, পিএইচডি, উচ্চতর পর্যায়ে, ডিপ্লোমা ও সার্টিফিকেট) পর্যায়ে ০.৯৯%।

জাতীয়, উন্মুক্ত ও ইসলামি আরবি বিশ্ববিদ্যালয় এবং অধিভুক্ত ও অঙ্গীভূত কলেজ ব্যতীত ৫০টি পাবলিক বিশ্ববিদ্যালয়ে ২,৯২,২৯৬ শিক্ষার্থীর মধ্যে কলা ও মানবিকে ৪০,৯৬৪, সামাজিক বিজ্ঞানে ৪৪,৪২৫, শিক্ষায় ৭,৪৫৯, চারুকলায় ১,৯৪৫, বাণিজ্যে ৪১,৩৮৫, আইনে ৭,৫৫৪, ফার্মেসিতে ৯৬৩, বিজ্ঞানে ৩৮,০৩৬, জীববিজ্ঞানে ২১,৩৫৯, চিকিৎসায় ৬,০৮৯, কৃষিতে ২১,৩৪৪, প্রকৌশল ও কারিগরি ৫২,৯১২ এবং অন্যান্য (এমফিল, পিএইচডি, উচ্চতর পর্যায়ে, ডিপ্লোমা ও সার্টিফিকেট) পর্যায়ে ৭,৮৬১ জন।

জাতীয় বিশ্ববিদ্যালয়ের অধীন ৩১,৭০,৮০৪ শিক্ষার্থীর মধ্যে কলা ও মানবিকে ৯,৮৫,৪০০, সামাজিক বিজ্ঞানে ১০,২৯,৩৩৩, শিক্ষায় ৬,৩১৫, চারুকলায় ২০৮, বাণিজ্যে ৭,২০,৬৫৫, আইনে ৪,৪৬৭, ফার্মেসিতে ৮১, বিজ্ঞানে ৩,০৯,৬৭২, জীববিজ্ঞানে ১২৮, চিকিৎসায় ২১,৮৪৬, কৃষিতে ৬৮,৭০৪, প্রকৌশল ও কারিগরি ৮৬ এবং অন্যান্য (এমফিল, পিএইচডি, উচ্চতর পর্যায়ে, ডিপ্লোমা ও সার্টিফিকেট) পর্যায়ে ২৩,৯০৯ জন।

উন্মুক্ত বিশ্ববিদ্যালয়ে ৪,৩৩,২৭২ শিক্ষার্থীর মধ্যে কলা ও মানবিক ৩,৭৭,২২১ জন, শিক্ষায় ২৯,৫৯২ জন, বাণিজ্যে ৪,১১৫ জন, বিজ্ঞানে ৫,০৮০ কৃষিতে ৭,২১২ জন এবং ডিপ্লোমা/সার্টিফিকেট ও অন্যান্য পর্যায়ে শিক্ষার্থী সংখ্যা ১০,০৫২ জন।

ডিগ্রিভিত্তিক শিক্ষার্থী পরিসংখ্যান: ২০২২ সালে ৫০টি পাবলিক বিশ্ববিদ্যালয়ে (১৫টি অধিভুক্ত ও অঙ্গীভূত কলেজ/মাদ্রাসার শিক্ষার্থী ব্যতীত) স্নাতক (সম্মান) পর্যায়ে শিক্ষার্থী ২,৩১,০০১, স্নাতকোত্তর পর্যায়ে শিক্ষার্থী সংখ্যা ৫২,৫৫৩, এমফিল পর্যায়ে শিক্ষার্থী সংখ্যা ২,৬০০, পিএইচডি পর্যায়ে শিক্ষার্থী সংখ্যা ৪,১২৬, এবং সার্টিফিকেট/ডিপ্লোমা ও অন্যান্য পর্যায়ে ২,০১৬ জন শিক্ষার্থী রয়েছে।

৫০টি পাবলিক বিশ্ববিদ্যালয়ের স্নাতক (সম্মান) পর্যায়ে শিক্ষার্থী ২,৩১,০০১ জন, যার মধ্যে ছাত্রী ৮৫,৩৮৯ জন। স্নাতকোত্তর পর্যায়ে শিক্ষার্থী সংখ্যা ৫২,৫৫৩ জন, তার মধ্যে ছাত্রী সংখ্যা ১৮,৬০৩ জন; এমফিল পর্যায়ে শিক্ষার্থী সংখ্যা ২,৬০০ জন, তার মধ্যে ছাত্রী সংখ্যা ১০০৬ জন; পিএইচডি পর্যায়ে শিক্ষার্থী সংখ্যা ৪,১২৬ জন, তার মধ্যে ছাত্রী সংখ্যা ১১৮০ জন; সার্টিফিকেট/ডিপ্লোমা ও অন্যান্য পর্যায়ে ২,০১৬ জন, তার মধ্যে ছাত্রী ৯১৮ শিক্ষার্থী রয়েছে।

জাতীয় বিশ্ববিদ্যালয়ে স্নাতক (পাস) পর্যায়ে শিক্ষার্থী সংখ্যা ১৫,১০,০৯১ জন, তার মধ্যে ছাত্রী ৮,৬০,৮৯৭ জন। স্নাতক (সম্মান) পর্যায়ে শিক্ষার্থী ১৪,৩৭,৫৮০ জন, তার মধ্যে ছাত্রী ৬,৩৩,৪২৭ জন। স্নাতকোত্তর পর্যায়ে শিক্ষার্থী সংখ্যা

১,৯৯,২২৪ জন, তার মধ্যে ছাত্রী সংখ্যা ৭৯,৯১৭ জন; এমফিল পর্যায়ে শিক্ষার্থী সংখ্যা ৪০৩ জন, তার মধ্যে ছাত্রী সংখ্যা ১২৫ জন এবং সার্টিফিকেট/ডিপ্লোমা ও অন্যান্য পর্যায়ে ২৩,৫০৬ জন, তার মধ্যে ছাত্রী ৭,৮৪৯ জন।

উনুুক্ত বিশ্ববিদ্যালয়ে স্নাতক (পাস) পর্যায়ে শিক্ষার্থী সংখ্যা ৪,০২,৯১৩ জন, তার মধ্যে ছাত্রী ১,৭৬,৯২৯ জন। স্নাতক (সম্মান) পর্যায়ে শিক্ষার্থী ১২,১৪৪ জন, তার মধ্যে ছাত্রী ৪,৮১১ জন। স্নাতকোত্তর পর্যায়ে শিক্ষার্থী সংখ্যা ১৫,০১৩ জন, তার মধ্যে ছাত্রী সংখ্যা ৫,৩৬৬ জন। এমফিল পর্যায়ে শিক্ষার্থী সংখ্যা ৩৩ জন এবং পিএইচডি পর্যায়ে ১৬ জন।

ইসলামি আরবি বিশ্ববিদ্যালয়ে স্নাতক (পাস) পর্যায়ে শিক্ষার্থী সংখ্যা ২,৪২,০৩৩ জন, তার মধ্যে ছাত্রী ১,০২,৪৭৩ জন। স্নাতক (সম্মান) পর্যায়ে শিক্ষার্থী ১৮,২৮২ জন, তার মধ্যে ছাত্রী ৪,১৮৪ জন। স্নাতকোত্তর পর্যায়ে শিক্ষার্থী সংখ্যা ৫১,১১৩ জন, তার মধ্যে ছাত্রী সংখ্যা ১৫,৩৩৭ জন।

ছাত্র-ছাত্রীর অনুপাত: ২০২১ সালে ৫০টি পাবলিক বিশ্ববিদ্যালয়ে অধ্যয়নরত সর্বমোট শিক্ষার্থীর মধ্যে ২১,৬১,৪০১ জন ছাত্র অর্থাৎ শতকরা ৫২% ছাত্র এবং ১৯,৭০,২০৯ জন ছাত্রী অর্থাৎ শতকরা ৪৮% অধ্যয়নরত ছিল। ২০২২ সালে ৫৩টি পাবলিক বিশ্ববিদ্যালয়ে অধ্যয়নরত সর্বমোট শিক্ষার্থীর মধ্যে ২৩,০০,৯৯৯ জন ছাত্র অর্থাৎ শতকরা ৫২% ছাত্র এবং ২১,১৩,৪৭৫ জন ছাত্রী অর্থাৎ শতকরা ৪৮%।

পাবলিক বিশ্ববিদ্যালয়ে অধ্যয়নরত বিদেশি শিক্ষার্থী সংখ্যা: ২০২২ সালে ৫৩টি পাবলিক বিশ্ববিদ্যালয়ের মধ্যে ২৬টি বিশ্ববিদ্যালয়ে অধ্যয়নরত বিদেশি শিক্ষার্থীর সংখ্যা ৬৭০ জন। এই সংখ্যা ২০২১ সালে ছিল ৬৭৭ জন।

মন্তব্য: ২০২১ সালের তুলনায় আলোচ্য বছরে বিদেশি শিক্ষার্থীর সংখ্যা ৭ জন হ্রাস পেয়েছে।

পাবলিক বিশ্ববিদ্যালয়ের স্নাতক (পাস), স্নাতক (সম্মান), স্নাতকোত্তর ও অন্যান্য পরীক্ষার ফলাফল: ২০২২ সালে ৫৩টি পাবলিক বিশ্ববিদ্যালয়ের (১৭টি অধিভুক্ত/অঙ্গীভূত কলেজের শিক্ষার্থী ব্যতীত) স্নাতক ও স্নাতকোত্তর পর্যায়ে সহ বিভিন্ন পরীক্ষায় উত্তীর্ণদের সর্বমোট সংখ্যা ৭,৭৯,৩০১ জন; তার মধ্যে স্নাতক(পাস) পর্যায়ে ১,২৪,৬৮৪, স্নাতক (সম্মান) পর্যায়ে ২,২২,৬৫৬ জন, স্নাতক (কারিগরি) পর্যায়ে ১৪,৫৯৩, স্নাতকোত্তর পর্যায়ে ২,০৪,৩৩৫, স্নাতকোত্তর (কারিগরি) পর্যায়ে ৩,১৯৫, এমএস/এমফিল/পিএইচডি সমমান পর্যায়ে ১,১৫৪ এবং সার্টিফিকেট/ডিপ্লোমা পর্যায়ে ৮,৯৬৫ জন শিক্ষার্থী পরীক্ষায় উত্তীর্ণ হয়েছে।

আলোচ্য বছরে ডিগ্রিভিত্তিক ফলাফলে স্নাতক (পাস) পর্যায়ে ৫৩%, স্নাতক (সম্মান) পর্যায়ে ৭৩%, স্নাতক (কারিগরি) পর্যায়ে ৮৩%, স্নাতকোত্তর পর্যায়ে ৭৭%, স্নাতকোত্তর (কারিগরি) পর্যায়ে ৯৭%, এমএস/এমফিল/পিএইচডি সমমান পর্যায়ে ৮১% এবং সার্টিফিকেট/ডিপ্লোমা পর্যায়ে ৫২% ভাগ শিক্ষার্থী পরীক্ষায় কৃতকার্য হয়েছে।

পাবলিক বিশ্ববিদ্যালয়ের শিক্ষক পরিসংখ্যান: ২০২২ সালে দেশে পাবলিক বিশ্ববিদ্যালয়সমূহে (অধিভুক্ত ও অঙ্গীভূত কলেজ/মাদ্রাসার শিক্ষক ব্যতীত) সর্বমোট শিক্ষক সংখ্যা ১৬,৩৯৯ জন, তার মধ্যে শিক্ষিকা ৪,৪৬৯ জন। পদভিত্তিক শিক্ষকগণের মধ্যে অধ্যাপক ৫,২২৭, সহযোগী অধ্যাপক ৩,০৯৮, সহকারী অধ্যাপক ৫,৫৩৮, প্রভাষক ২,১৫৫ এবং অন্যান্য ৩৮১ জন।

জাতীয়, উনুুক্ত ও ইসলামি আরবি বিশ্ববিদ্যালয়সহ অন্যান্য বিশ্ববিদ্যালয়ের অধীন অধিভুক্ত ও অঙ্গীভূত কলেজ/মাদ্রাসার শিক্ষক ব্যতীত ৫০টি পাবলিক বিশ্ববিদ্যালয়ে সর্বমোট শিক্ষক সংখ্যা ১৬,১৬৮, তার মধ্যে শিক্ষিকা ৪,৩৯৭ জন। পদভিত্তিক শিক্ষকগণের মধ্যে অধ্যাপক ৫,১৯১, সহযোগী অধ্যাপক ৩,০৫৫, সহকারী অধ্যাপক ৫,৪২৮, প্রভাষক ২,১১৩ এবং অন্যান্য ৩৮১ জন।

জাতীয় বিশ্ববিদ্যালয়ে নিজস্ব ১৯ জন শিক্ষিকাসহ সর্বমোট শিক্ষক সংখ্যা ৮২ জন, তার মধ্যে অধ্যাপক ৭ জন। উন্মুক্ত বিশ্ববিদ্যালয়ের ৫১ জন শিক্ষিকাসহ সর্বমোট শিক্ষক সংখ্যা ছিল ১৪১ জন। ইসলামি আরবি বিশ্ববিদ্যালয়ে ২ জন শিক্ষিকাসহ সর্বমোট শিক্ষক সংখ্যা ছিল ৮ জন।

২০২১ সালে পাবলিক বিশ্ববিদ্যালয়সমূহে (অধিভুক্ত ও অঙ্গীভূত কলেজ/মাদ্রাসা ব্যতীত) শিক্ষক সংখ্যা ছিল ১৫,২৩৬ জন এবং উচ্চতর ডিগ্রিপ্রাপ্ত শিক্ষক সংখ্যা ছিল ৬,৭৯০ জন। ২০২২ সালে শিক্ষক সংখ্যা ১৬,৩৯৯ জন, তার মধ্যে উচ্চতর ডিগ্রিপ্রাপ্ত শিক্ষক সংখ্যা ৭,৪৫৪ জন।

২০২২ সালের পরিসংখ্যান অনুযায়ী ৫০টি পাবলিক বিশ্ববিদ্যালয়ের (জাতীয়, উন্মুক্ত ও ইসলামি আরবি বিশ্ববিদ্যালয়সহ অন্যান্য ১৪টি বিশ্ববিদ্যালয়ের অধীন অধিভুক্ত ও অঙ্গীভূত কলেজ/মাদ্রাসার শিক্ষক ব্যতীত) মোট ১৬,৩৯৯ জন ডিগ্রিভিত্তিক শিক্ষকগণের মধ্যে পিএইচডি ডিগ্রিধারী ৬,২৩৮ জন, এমফিল/সমমান ডিগ্রিধারী ১,২১৬ ও অন্যান্য ডিগ্রিধারী শিক্ষকের সংখ্যা ৮,৯৪৫ জন। ২০২১ সালে পিএইচডি ডিগ্রিধারী ৫,৬০৬ জন, এমফিল/সমমান ডিগ্রিধারী ১,১৮৪ ও অন্যান্য ডিগ্রিধারী শিক্ষকের সংখ্যা ৮,৪৪৬ জন।

৫০টি বিশ্ববিদ্যালয়ের ১৬,১৬৮ জন শিক্ষকের মধ্যে কর্তব্যরত শিক্ষক সংখ্যা ১১,৫৮২, শিক্ষাছুটিতে ২,৪২৩, শ্রেষণে/লিয়েন ১৭০, বিনাবেতনে ৯২, অননুমোদিতভাবে ছুটিতে ছিল ৪৯ এবং খণ্ডকালীন/চুক্তিভিত্তিক/অন্যান্য পর্যায়ে ১,৮৫২ জন। অর্থাৎ ২০২২ সালে ১৬,১৬৮ জন শিক্ষকের মধ্যে শতকরা প্রায় ৭১.৬৪% শিক্ষক কর্তব্যে নিয়োজিত এবং ১৫.৮৬% শিক্ষক কর্তব্যে অনুপস্থিত, শ্রেষণে/লিয়েন ১.০৫ ভাগ এবং খণ্ডকালীন/চুক্তিভিত্তিক/অন্যান্য পর্যায়ে ১১.৪৫% ছিলেন। জাতীয়, উন্মুক্ত ও ইসলামি আরবি বিশ্ববিদ্যালয়সহ পাবলিক বিশ্ববিদ্যালয়সমূহে ১৬,৩৯৯ জন শিক্ষকের মধ্যে কর্তব্যরত ১১,৭৯২, শিক্ষাছুটিতে ২,৪৪১, শ্রেষণে/লিয়েন ১৭১, বিনাবেতনে ৯২, অননুমোদিতভাবে ছুটিতে ছিল ৪৯ এবং খণ্ডকালীন/চুক্তিভিত্তিক/অন্যান্য পর্যায়ে ১,৮৫৪ জন। অর্থাৎ ২০২২ সালে ১৬,৩৯৯ জন শিক্ষকের মধ্যে শতকরা প্রায় ৭১.৯১% শিক্ষক কর্তব্যে নিয়োজিত ছিলেন, ১৫.৭৪% শিক্ষক কর্তব্যে অনুপস্থিত, ১.০৪% শ্রেষণে/লিয়েন এবং খণ্ডকালীন/চুক্তিভিত্তিক/অন্যান্য পর্যায়ে ১১.৩১% ছিলেন (অধিভুক্ত ও অঙ্গীভূত ব্যতীত)।

পাবলিক বিশ্ববিদ্যালয়ের শিক্ষক-শিক্ষার্থী অনুপাত: শিক্ষক-শিক্ষার্থীর আনুপাতিক হার অনুকূল হলে উচ্চশিক্ষার গুণগতমান নিশ্চিত করা সম্ভব। ২০২২ সালে জাতীয়, উন্মুক্ত ও ইসলামি আরবি বিশ্ববিদ্যালয় এবং অধিভুক্ত ও অঙ্গীভূত কলেজ/মাদ্রাসা ব্যতীত ৫০টি পাবলিক বিশ্ববিদ্যালয়ের সর্বমোট শিক্ষার্থী ২,৯২,২৯৬ জন শিক্ষার্থী এবং শিক্ষক সংখ্যা ১৬,১৬৮ জন। শিক্ষক-শিক্ষার্থীর অনুপাত ১:১৮। ২০২২ সালে ৫০টি বিশ্ববিদ্যালয়ের শিক্ষক-শিক্ষার্থীর অনুপাত ১:০৫ হতে ১:৩৮ পরিলক্ষিত হয়। শিক্ষাছুটি ও অন্যান্য কারণে অনুপস্থিত শিক্ষকদের গণনার বাইরে রাখা হলে শিক্ষক-শিক্ষার্থীর এই অনুপাত আরো বেশি হবে।

পাবলিক বিশ্ববিদ্যালয়ের কর্মকর্তা-কর্মচারী ও শিক্ষার্থী অনুপাত: ২০২২ সালে জাতীয়, উন্মুক্ত বিশ্ববিদ্যালয়, ইসলামি আরবি বিশ্ববিদ্যালয় ও অন্যান্য অধিভুক্ত/অঙ্গীভূত কলেজ/মাদ্রাসা ব্যতীত ৫০টি পাবলিক বিশ্ববিদ্যালয়ের কর্মকর্তা ও কর্মচারী সংখ্যা ৩৪,৩৮২ জন, তার মধ্যে ১০,৬৬০ জন কর্মকর্তা। এই সময়ে শিক্ষার্থী সংখ্যা ছিল ২,৯২,১৮৮ জন, আনুপাতিক হার ১:১২। জাতীয় বিশ্ববিদ্যালয়ে অধিভুক্ত ও অঙ্গীভূত কলেজের শিক্ষার্থী সংখ্যা ৩১,৭০,৮০৪ জন। জাতীয় বিশ্ববিদ্যালয়ের অধিভুক্ত ও অঙ্গীভূত কলেজের কার্যক্রম পরিচালনার জন্য নিজস্ব ১,২৭১ জন কর্মকর্তা ও কর্মচারী রয়েছে। ২০২২ সালে ৫৩টি বিশ্ববিদ্যালয়ের (অধিভুক্ত ও অঙ্গীভূত কলেজ/মাদ্রাসা ব্যতীত) কর্মকর্তা-কর্মচারীর সংখ্যা ৩৭,১৪৫ জন, তার মধ্যে কর্মকর্তা ১১,৭৬৯ জন।

পাবলিক বিশ্ববিদ্যালয়ের শিক্ষার্থীদের বার্ষিক গড় পৌনঃপুনিক ব্যয়: আলোচ্য বছরে বিশ্ববিদ্যালয়ের বার্ষিক ব্যয়ের ভিত্তিতে ৫০টি বিশ্ববিদ্যালয়ের বার্ষিক মাথাপিছু ব্যয় নির্ধারণ করা হয়েছে। সাধারণ বিশ্ববিদ্যালয় অপেক্ষা বিজ্ঞান,

চিকিৎসা, প্রকৌশল ও কৃষি বিশ্ববিদ্যালয়ের শিক্ষার্থীপ্রতি ব্যয় সব সময়ই বেশি। বিশ্ববিদ্যালয়সমূহের মধ্যে বঙ্গবন্ধু শেখ মুজিবুর রহমান মেরিটাইম ইউনিভার্সিটি, বাংলাদেশ এর শিক্ষার্থীপ্রতি মাথাপিছু বার্ষিক ব্যয় সর্বাধিক ৪,৪৬,৭৯৫.০০ টাকা ও বঙ্গবন্ধু শেখ মুজিবুর রহমান কৃষি বিশ্ববিদ্যালয় দ্বিতীয় সর্বোচ্চ শিক্ষার্থীপ্রতি বার্ষিক ব্যয় ৩,৮১,০০০.০০ টাকা। বিশ্ববিদ্যালয়সমূহের মধ্যে এ বছর ঢাকা, রাজশাহী, বাংলাদেশ কৃষি, বাংলাদেশ প্রকৌশল, চট্টগ্রাম, জাহাঙ্গীরনগর, ইসলামী, শাহজালাল বিজ্ঞান ও প্রযুক্তি, খুলনা, বাংলাদেশ উন্মুক্ত, বঙ্গবন্ধু শেখ মুজিবুর রহমান কৃষি, হাজী মোহাম্মদ দানেশ বিজ্ঞান ও প্রযুক্তি, মাওলানা ভাসানী বিজ্ঞান ও প্রযুক্তি, পটুয়াখালী বিজ্ঞান ও প্রযুক্তি, শেরেবাংলা কৃষি, রাজশাহী প্রকৌশল ও প্রযুক্তি, ঢাকা প্রকৌশল ও প্রযুক্তি, নোয়াখালী বিজ্ঞান ও প্রযুক্তি, জগন্নাথ, কুমিল্লা, চট্টগ্রাম ভেটেরিনারি ও এনিম্যাল সাইন্সেস, সিলেট কৃষি, বেগম রোকেয়া, বঙ্গবন্ধু শেখ মুজিবুর রহমান বিজ্ঞান ও প্রযুক্তি, বাংলাদেশ টেক্সটাইল, বঙ্গবন্ধু শেখ মুজিবুর রহমান মেরিটাইম বিশ্ববিদ্যালয়ের শিক্ষার্থীদের মাথাপিছু ব্যয় বিগত বছরের তুলনায় বৃদ্ধি পেয়েছে।

অপরদিকে জাতীয়, চট্টগ্রাম প্রকৌশল ও প্রযুক্তি, খুলনা প্রকৌশল ও প্রযুক্তি, জাতীয় কবি কাজী নজরুল ইসলাম, যশোর বিজ্ঞান ও প্রযুক্তি, পাবনা বিজ্ঞান ও প্রযুক্তি, বাংলাদেশ ইউনিভার্সিটি অব প্রফেশনালস্, রাঙ্গামাটি বিজ্ঞান ও প্রযুক্তি, রবীন্দ্র, বঙ্গবন্ধু শেখ মুজিবুর রহমান ডিজিটাল ইউনিভার্সিটি, বাংলাদেশ, শেখ হাসিনা, খুলনা কৃষি এবং বঙ্গমাতা শেখ ফজিলাতুন্নেছা মুজিব বিজ্ঞান ও প্রযুক্তি এবং বঙ্গবন্ধু শেখ মুজিবুর রহমান অ্যাভিয়েশন অ্যান্ড অ্যারোস্পেস ইউনিভার্সিটির শিক্ষার্থীদের মাথাপিছু ব্যয় বিগত বছরের তুলনায় হ্রাস পেয়েছে।

পাবলিক বিশ্ববিদ্যালয়ের শিক্ষক, শিক্ষার্থী এবং কর্মকর্তা-কর্মচারীর আবাসিক সুবিধা: ২০২২ সালে ৫০টি পাবলিক বিশ্ববিদ্যালয়ে (অধিভুক্ত ও অঙ্গীভূত কলেজ/মাদ্রাসা ব্যতীত) সর্বমোট শিক্ষার্থী ছিল ২,৯২,২৯৬ জন, তার মধ্যে আবাসিক সুবিধাপ্রাপ্ত শিক্ষার্থী ১,১৮,০৩৬ জন অর্থাৎ শতকরা প্রায় ৪০% শিক্ষার্থী আবাসন সুবিধা পেয়ে থাকে। আলোচ্য বছরে ৫০টি পাবলিক বিশ্ববিদ্যালয়ের ১৬,১৬৮ জন শিক্ষকের মধ্যে ৩,০৫৫ জনকে আবাসন সুবিধা প্রদান করা হয়েছে। এক্ষেত্রে শতকরা প্রায় ১৯% শিক্ষক আবাসন সুবিধা ভোগ করেছেন। ৫০টি পাবলিক বিশ্ববিদ্যালয়ের (অধিভুক্ত ও অঙ্গীভূত কলেজ/মাদ্রাসা ব্যতীত) সর্বমোট ৩৪,৩৮২ জন কর্মকর্তা ও কর্মচারীর মধ্যে ৪,৫১৫ জন কর্মকর্তা-কর্মচারী আবাসন সুবিধা পেয়েছেন অর্থাৎ শতকরা প্রায় ১৩.১৩% কর্মকর্তা-কর্মচারী আবাসন সুবিধা ভোগ করেছেন। ২০২২ সালে মোট আবাসিক সুবিধাপ্রাপ্তদের মধ্যে কর্মকর্তা ১,১৫৯ জন, কর্মচারী ৩,৩৫৬ জন আবাসন সুবিধা ভোগ করেছেন।

বেসরকারি বিশ্ববিদ্যালয়ের তথ্য-উপাত্ত ও পরিসংখ্যান

শিক্ষার্থী সংখ্যা: ২০২২ সালে ১১০টি (২০২২ সালে অনুমোদিত বেসরকারি বিশ্ববিদ্যালয়ের সংখ্যা ১১০টি হলেও ৬টি বিশ্ববিদ্যালয়ের একাডেমিক কার্যক্রম শুরু হয়নি এবং কমিশন কর্তৃপক্ষের নির্দেশক্রমে ইবাইস ইউনিভার্সিটি, দি ইউনিভার্সিটি অব কুমিল্লা, কুইন্স ইউনিভার্সিটি এবং আমেরিকা বাংলাদেশ ইউনিভার্সিটির কোনো তথ্য উপাত্ত ও পরিসংখ্যান আলোচ্য বছরে সংযুক্ত করা হয়নি) বেসরকারি বিশ্ববিদ্যালয়ে সর্বমোট শিক্ষার্থী ছিল ৩,৪১,০৯৮ জন, তার মধ্যে ছাত্রী ১,০০,৫৮৫ জন, ট্রান্সজেন্ডার/তৃতীয় লিঙ্গ ২ জন এবং বিদেশি শিক্ষার্থী ১,২৮৭ জন।

অনুষদ/বিভাগভিত্তিক শিক্ষার্থীর পরিসংখ্যান: ২০২২ সালে একাডেমিক কার্যক্রম চালুকৃত ১০০টি বেসরকারি বিশ্ববিদ্যালয়ে কৃষিতে ১,৬৯৮, কলা ও মানবিক ৩৭,৭৭৩, জীববিজ্ঞানে ৪,৭৭১, ব্যবসায় শিক্ষা ৭৫,০৫৮, প্রকৌশল ও প্রযুক্তি ১,৪৯,৭৫৩, স্বাস্থ্য বিজ্ঞান ও প্রযুক্তি ও জনস্বাস্থ্য ৬,০১৭, আইন ২০,৭৭২, মেডিসিন ১,০৩১, ফার্মেসি ১০,৯৮৯, বিজ্ঞান ৬,৮২৩, সামাজিক বিজ্ঞান ১১,৯০০, টেক্সটাইল ও ফ্যাশন ১০,৪৭৬, ভেটেরিনারি ও এনিম্যাল সায়েন্স ২৯৭, অন্যান্য ৩,৭৪০ জন শিক্ষার্থী অধ্যয়নরত ছিল।

অনুষদ/বিভাগভিত্তিক শিক্ষার্থীর শতকরা হিসাবের পরিসংখ্যান: ২০২২ সালে একাডেমিক কার্যক্রম চালুকৃত ১০০টি বেসরকারি বিশ্ববিদ্যালয়ে কৃষিতে ০.৫০%, কলা ও মানবিক ১১.০৭%, জীববিজ্ঞানে ১.৪০%, ব্যবসায় শিক্ষা ২২.০০%, প্রকৌশল ও প্রযুক্তি ৪৩.৯০, স্বাস্থ্যবিজ্ঞান ও প্রযুক্তি ও জনস্বাস্থ্য ১.৭৬%, আইন ৬.০৯%, মেডিসিন ০.৩০%, ফার্মেসি ৩.২২%, বিজ্ঞান ২.০০%, সামাজিক বিজ্ঞান ৩.৪৯%, টেক্সটাইল ও ফ্যাশন ৩.০৭%, ভেটেরিনারি ও এনিম্যাল সায়েন্স ০.০৯%, অন্যান্য ১.১০%।

শিক্ষক-শিক্ষার্থীর অনুপাত: ২০২২ সালে একাডেমিক কার্যক্রম চালুকৃত বেসরকারি বিশ্ববিদ্যালয়ের শিক্ষক-শিক্ষার্থীর গড় অনুপাত ছিল প্রায় ১:২১, যা সন্তোষজনক। উল্লেখ্য, আলোচ্য বছরে মানারাত ইন্টারন্যাশনাল ইউনিভার্সিটি-এ শিক্ষক-শিক্ষার্থীর অনুপাত ছিল ১:৪০, যা মোটেও কাজক্ষিত নয়। তবে বিগত কয়েক বছরের উপাত্ত পর্যালোচনা করলে দেখা যায় যে, উত্তরোত্তর এই অনুপাত কাজক্ষিত মানের দিকে উপনীত হচ্ছে।

বার্ষিক আয় ও ব্যয়ের হিসাব

আয়: ২০২২ সালে শিক্ষা কার্যক্রম পরিচালিত ১০০টি বেসরকারি বিশ্ববিদ্যালয়ে সর্বমোট আয় ছিল প্রায় ৩,৭৭,৭৫৪.৩৮ লক্ষ টাকা, যা গড় হিসাবে ছিল প্রায় ৩,৮৯৫.৭০ লক্ষ টাকা।

ব্যয়: বর্ণিত বছরে উল্লিখিত সংখ্যক বেসরকারি বিশ্ববিদ্যালয়ে সর্বমোট ব্যয় ছিল প্রায় ৩,৬৮,৯০৪.২১ লক্ষ টাকা, যা গড় হিসাবে ছিল প্রায় ৩,৭২৬.৩১ লক্ষ টাকা।

লাইব্রেরি ও ল্যাবরেটরি খাতে ব্যয়: ২০২২ সালে ৮৬টি বেসরকারি বিশ্ববিদ্যালয়ে লাইব্রেরি খাতে সর্বমোট ব্যয় ছিল প্রায় ১৫৫৩.৪২ লক্ষ টাকা, যা গড় হিসাবে ছিল প্রায় ১৮.০৬ লক্ষ টাকা এবং ৮৩টি বেসরকারি বিশ্ববিদ্যালয়ে ল্যাবরেটরি খাতে সর্বমোট ব্যয় ছিল প্রায় ৬১৩১.১০ লক্ষ টাকা, যা গড় হিসাবে ছিল প্রায় ৭৩.৮৭ লক্ষ টাকা। আলোচ্য বছরে লাইব্রেরি ও ল্যাবরেটরি খাতে সর্বমোট ব্যয় করা হয়েছিল প্রায় ৭৬৮৪.৫২ লক্ষ টাকা, যার গড় প্রায় ৪৫.৯৭ লক্ষ টাকা।

শিক্ষার্থীপ্রতি ব্যয়: ২০২২ সালে বেসরকারি বিশ্ববিদ্যালয়ে সর্বমোট ব্যয় হয়েছে প্রায় ৮৫,১৪,৩২৪.৪৭ টাকা, যা গড় হিসাবে প্রায় ৮৬,০০৩.২৮ টাকা।

গবেষণা খাতে ব্যয়: আলোচ্য বছরে স্ব স্ব বিশ্ববিদ্যালয় কর্তৃক প্রেরিত তথ্যানুযায়ী ৮৫টি বিশ্ববিদ্যালয় গবেষণা খাতে কম-বেশি অর্থ ব্যয় করেছে। এই খাতে সর্বমোট ব্যয় ছিল প্রায় ১৩৯৩১.৪৮ লক্ষ টাকা, গড় হিসাবে, যা ১৬৫.৮৫ লক্ষ টাকা।

ডিগ্রি অর্জন: আলোচ্য বছরে একাডেমিক কার্যক্রম চলছে এমন বেসরকারি বিশ্ববিদ্যালয় থেকে ৭২,৪০৬ জন শিক্ষার্থী ডিগ্রি লাভ করেছেন, যা গত বছরের তুলনায় ৪,৪২২ জন বেশি এবং পাশের হার ৯১%।

বেসরকারি বিশ্ববিদ্যালয়ে শিক্ষক সংখ্যা: : বর্ণিত বছরে বেসরকারি বিশ্ববিদ্যালয়সমূহে সর্বমোট শিক্ষক সংখ্যা ছিল ১৬,৫০৮ জন, যা গত বছরের তুলনায় ১,১১৫ জন বেশি। তার মধ্যে পূর্ণকালীন শিক্ষক ১২,০১৩ জন, যা গত বছরের তুলনায় ৬৯ জন কম এবং খণ্ডকালীন শিক্ষক ৪,০০৫ জন, যা গত বছরের তুলনায় ৭,৩১৬ জন বৃদ্ধি পেয়েছে। এতে শিক্ষক-শিক্ষার্থীর গড় অনুপাত দাঁড়ায় ১:২১, যা গত বছরে ছিল ১:২০। অর্থাৎ সূচকের অনুপাত বৃদ্ধি পেয়েছে। উল্লেখ্য, মোট শিক্ষকের প্রায় ৭৩% পূর্ণকালীন এবং ২৭% খণ্ডকালীন।

মহিলা শিক্ষক: বর্ণিত বছরে বেসরকারি বিশ্ববিদ্যালয়সমূহে সর্বমোট শিক্ষক সংখ্যা ১৬,৫০৮ জন, তার মধ্যে মহিলা শিক্ষক ৫,১৬৭ জন; যা গত বছরের তুলনায় ১৬৮ জন বেশি। তার মধ্যে পূর্ণকালীন শিক্ষক ৪,৩৭২ জন এবং খণ্ডকালীন শিক্ষক ৭৯৫ জন।

পিএইচডি ডিগ্রিধারী শিক্ষক: আলোচ্য বছরে বেসরকারি বিশ্ববিদ্যালয়সমূহে সর্বমোট পিএইচডি ডিগ্রিধারী শিক্ষক সংখ্যা ৩,৫১০ জন, যা গত বছরের তুলনায় ৫৬৬ জন বেশি। এখানে পূর্ণকালীন শিক্ষক ১,৯০৪ জন এবং খণ্ডকালীন শিক্ষক ১,৬০৬ জন।

পিএইচডি ডিগ্রিধারী মহিলা শিক্ষক: ২০২২ সালে বেসরকারি বিশ্ববিদ্যালয়সমূহে সর্বমোট পিএইচডি ডিগ্রিধারী শিক্ষক সংখ্যা ছিল ৩,৫১০ জন, তার মধ্যে মহিলা শিক্ষক সংখ্যা ৪৮১ জন। পূর্ণকালীন শিক্ষক ৩৭৬ জন এবং খণ্ডকালীন শিক্ষক ১০৫ জন।

কর্মকর্তা-কর্মচারীর সংখ্যা: আলোচ্য বছরে বেসরকারি বিশ্ববিদ্যালয়ে সর্বমোট কর্মকর্তা-কর্মচারী ছিল ১৩,৩০২ জন, যা গত বছরের তুলনায় ৮৮৯ জন বেশি। কর্মকর্তা ৫,৭৭১ জন এবং কর্মচারী ৭,৫৩১ জন। উল্লেখ্য, মোট কর্মকর্তা-কর্মচারীর মধ্যে মহিলা কর্মকর্তা-কর্মচারীর সংখ্যা যথাক্রমে ১,৭০৪ জন এবং ১,৯৬৪ জন ছিল। কর্মকর্তা-কর্মচারীদের মধ্যে প্রায় ২৮% মহিলা।

বেসরকারি বিশ্ববিদ্যালয়ের নিজস্ব জমি: অনুমোদিত ১১০টি বেসরকারি বিশ্ববিদ্যালয়ের মধ্যে ৩৭টি বিশ্ববিদ্যালয় বেসরকারি বিশ্ববিদ্যালয় আইন অনুযায়ী বিশ্ববিদ্যালয়ের নিজস্ব জমিতে স্থায়ী ক্যাম্পাসে শিক্ষা কার্যক্রম পরিচালনা করছে, এর মধ্যে ৮টি বিশ্ববিদ্যালয় সরকারের নিকট থেকে সনদ অর্জন করেছে।

বিনা খরচে অধ্যয়নরত শিক্ষার্থীর পরিসংখ্যান: আলোচ্য বছরে বেসরকারি বিশ্ববিদ্যালয়ে বিনাখরচে মুক্তিযোদ্ধা সন্তান ৪,৬১০ জন এবং দরিদ্র ও মেধাবী শিক্ষার্থী ১৮,০৯৭ জন, স্কলারশিপ ৫,৬৯৩ জন এবং ওয়েভারশ্রাপ্ত ৪৭,৯৩৮ জন শিক্ষার্থী অধ্যয়নরত ছিল। মুক্তিযোদ্ধারা দেশের শ্রেষ্ঠ সন্তান, তাঁদের আর্থিক সচ্ছলতা ও সামাজিকভাবে প্রতিষ্ঠার কথা বিবেচনায় রেখে বর্তমান সরকার নানাবিধ কর্মসূচি গ্রহণ ও বাস্তবায়ন করছে। মুক্তিযোদ্ধার সন্তানরা যাতে উচ্চশিক্ষা গ্রহণ করতে পারে, সেজন্য 'বেসরকারি বিশ্ববিদ্যালয় আইন, ২০১০'-এ মোট আসন সংখ্যার শতকরা ৩ ভাগ আসন সংরক্ষণ করা হয়েছে। আলোচ্য বছরে ভর্তিকৃত ১,৩১২ জন মুক্তিযোদ্ধার সন্তান বিভিন্ন বেসরকারি বিশ্ববিদ্যালয়ে বিনাখরচে অধ্যয়নরত ছিল। উচ্চশিক্ষার সুযোগ সর্বস্তরে পৌঁছানোর লক্ষ্যে সরকার 'বেসরকারি বিশ্ববিদ্যালয় আইন ২০১০'-এ মোট আসনের শতকরা ৩ ভাগ আসন দরিদ্র অথচ মেধাবী শিক্ষার্থীদের জন্য সংরক্ষণ করেছে। আলোচ্য বছরে ভর্তিকৃত ৬,৮৬৬ জন দরিদ্র অথচ মেধাবী শিক্ষার্থী বিনাখরচে অধ্যয়নরত ছিল।

বেসরকারি বিশ্ববিদ্যালয়ে বিদেশি শিক্ষার্থীর পরিসংখ্যান: বেসরকারি বিশ্ববিদ্যালয়সমূহে ২০২২ সালে অধ্যয়নরত বিদেশি শিক্ষার্থীর সংখ্যা ছিল ১,২৮৭ জন, যার মধ্যে ছাত্রী সংখ্যা ছিল ২৬০ জন। ২০২১ সালে এই সংখ্যা ছিল ১,৬০৪ জন। ২০২১ সালের তুলনায় আলোচ্য বছরে বিদেশি শিক্ষার্থীর সংখ্যা ৩১৭ জন হ্রাস পেয়েছে।

২০২২ সালে অনুষ্ঠিত বিভিন্ন কমিটির সভার পরিসংখ্যান: আলোচ্য বছরে বেসরকারি বিশ্ববিদ্যালয়ে বোর্ড অব ট্রাস্টিজ, সিভিকিট, একাডেমিক কাউন্সিল ও অর্থ কমিটির সর্বমোট সভা অনুষ্ঠিত হয়েছে ১,০৫৯টি। যেসকল বিশ্ববিদ্যালয়ে সভা অনুষ্ঠিত হয়েছে, এর মধ্যে বোর্ড অব ট্রাস্টিজ ৩৪১টি, সিভিকিট ২১৭টি, একাডেমিক কাউন্সিল ২৩১টি এবং অর্থ কমিটির ২২৬টি।

২০২২ সালে ভর্তিকৃত শিক্ষার্থীর ডিগ্রিভিত্তিক পরিসংখ্যান: আলোচ্য বছরে বেসরকারি বিশ্ববিদ্যালয়ে সর্বমোট ভর্তিকৃত শিক্ষার্থীর সংখ্যা ১,৪৮,৪৫৬ জন, তার মধ্যে ছাত্রী ৪৯,২১৮ জন। এদের মধ্যে স্নাতক (পাস) পর্যায়ে শিক্ষার্থী সংখ্যা ৩১৩ জন, তার মধ্যে ছাত্রী ৬৫ জন; স্নাতক (সম্মান) পর্যায়ে শিক্ষার্থী সংখ্যা ১,২৩,০৩৮ জন, তার মধ্যে ছাত্রী ৩৯,৬৫৩ জন এবং স্নাতকোত্তর পর্যায়ে শিক্ষার্থী সংখ্যা ২৩,৬০১ জন, তার মধ্যে ছাত্রী ৯,১৭৭ জন। এছাড়া সার্টিফিকেট, ডিপ্লোমা ও পোস্ট গ্রাজুয়েট ডিপ্লোমা কোর্সে ভর্তিকৃত শিক্ষার্থীর সংখ্যা ১,৫০৪ জন, তার মধ্যে ছাত্রী ৩২৩ জন।

আলোচ্য বছরে আসন সংখ্যার পরিসংখ্যান: ২০২২ সালে ১১০টি (২০২২ সালে অনুমোদিত বেসরকারি বিশ্ববিদ্যালয়ের সংখ্যা ১১০টি হলেও ৬টি বিশ্ববিদ্যালয়ের একাডেমিক কার্যক্রম শুরু হয়নি এবং কমিশন কর্তৃপক্ষের নির্দেশক্রমে ইবাইস ইউনিভার্সিটি, দি ইউনিভার্সিটি অব কুমিল্লা, কুইন্স ইউনিভার্সিটির এবং আমেরিকা বাংলাদেশ ইউনিভার্সিটির কোনো তথ্য-উপাত্ত ও পরিসংখ্যান আলোচ্য বছরে সংযুক্ত করা হয়নি) বেসরকারি বিশ্ববিদ্যালয়ে সর্বমোট আসন সংখ্যা ছিল ২,৪১,৯১০টি, তার মধ্যে স্নাতক (পাস) পর্যায়ে ১,৫৮৩টি, স্নাতক (সম্মান) পর্যায়ে ১,৬০,০৮০টি এবং মাস্টার্স পর্যায়ে ৭৮,৭৪৩টি।

২০২২ সালে অধ্যয়নরত সর্বমোট শিক্ষার্থীর ডিগ্রিভিত্তিক পরিসংখ্যান: আলোচ্য বছরে বেসরকারি বিশ্ববিদ্যালয়ে ডিগ্রিভিত্তিক অধ্যয়নরত সর্বমোট শিক্ষার্থীর সংখ্যা ৩,৪১,০৯৮ জন, তার মধ্যে ছাত্রী ১,০০,৫৮৫ জন। এদের মধ্যে স্নাতক (পাস) পর্যায়ে শিক্ষার্থী সংখ্যা ৩১৩ জন, তার মধ্যে ছাত্রী ৬৫ জন; স্নাতক (সম্মান) পর্যায়ে শিক্ষার্থী সংখ্যা ৩,০৩,৭৪১ জন, তার মধ্যে ছাত্রী ৮৬,৬৮৬ জন এবং স্নাতকোত্তর পর্যায়ে শিক্ষার্থী সংখ্যা ৩৫,৩৫১ তার মধ্যে ছাত্রী ১৩,৪০৪ জন। এছাড়া সার্টিফিকেট, ডিপ্লোমা ও পোস্ট গ্র্যাজুয়েট ডিপ্লোমা কোর্সে শিক্ষার্থীর সংখ্যা ১,৬৯৩ জন, তার মধ্যে ৪৩০ জন ছাত্রী।

উপাচার্য, উপ-উপাচার্য ও ট্রেজারার পদে নিয়োগের পরিসংখ্যান: আলোচ্য বছরে অনুমোদিত ১১০টি বেসরকারি বিশ্ববিদ্যালয়ের মধ্যে (২০২২ সালে অনুমোদিত বেসরকারি বিশ্ববিদ্যালয়ের সংখ্যা ১১০টি হলেও ৬টি বিশ্ববিদ্যালয়ের একাডেমিক কার্যক্রম শুরু হয়নি এবং কমিশন কর্তৃপক্ষের নির্দেশক্রমে ইবাইস ইউনিভার্সিটি, দি ইউনিভার্সিটি অব কুমিল্লা, কুইন্স ইউনিভার্সিটি এবং আমেরিকা বাংলাদেশ ইউনিভার্সিটির কোনো তথ্য-উপাত্ত ও পরিসংখ্যান আলোচ্য বছরে সংযুক্ত করা হয়নি) মহামান্য রাষ্ট্রপতি কর্তৃক অনুমোদিত উপাচার্য ৬৮ জন, উপ-উপাচার্য ২৯ জন এবং ট্রেজারার ৬৪ জন নিয়োগপ্রাপ্ত হয়েছে। উল্লেখ্য, মাত্র ১৩টি বিশ্ববিদ্যালয়ে মহামান্য রাষ্ট্রপতি কর্তৃক অনুমোদিত উপাচার্য, উপ-উপাচার্য ও ট্রেজারার-এর তিনটি পদই পূরণ করেছে।

আয়-ব্যয়ের নিরীক্ষা প্রতিবেদন: আলোচ্য অর্থবছরে ৫৭টি বেসরকারি বিশ্ববিদ্যালয় শিক্ষা মন্ত্রণালয় কর্তৃক নিয়োগকৃত নিরীক্ষা ফার্ম দ্বারা নিরীক্ষা সম্পন্ন করে নিরীক্ষা ফার্ম মনোনয়ন পত্রসহ নিরীক্ষিত আর্থিক হিসাব বিবরণী কমিশনের বেসরকারি বিশ্ববিদ্যালয়ের জন্য গঠিত পর্যবেক্ষণ (মনিটরিং) সেলে প্রতিবেদন প্রেরণ করেছে।

বাংলাদেশ রিসার্চ এন্ড এডুকেশন নেটওয়ার্ক (BdREN)

উচ্চশিক্ষা মানোন্নয়ন প্রকল্প (HEQEP) সমাপ্তিতে, জানুয়ারি ২০১৯ হতে বাংলাদেশ রিসার্চ এন্ড এডুকেশন নেটওয়ার্ক (BdREN) ট্রাস্ট-এর যাত্রা শুরু হয়। বিডিরেন (BdREN) ট্রাস্টের ১১ (এগার) সদস্য বিশিষ্ট কমিটির চেয়ারপারসন হিসেবে দায়িত্ব পালন করতেন কমিশনের চেয়ারম্যান প্রফেসর ড. কাজী শহীদুল্লাহ ও ভাইস-চেয়ারপারসন হিসেবে আছেন কমিশনের সদস্য প্রফেসর ড. মুহাম্মদ আলমগীর। বর্তমানে পাবলিক বিশ্ববিদ্যালয় ৪৫টি, প্রাইভেট বিশ্ববিদ্যালয় ৫৭টি, আন্তর্জাতিক বিশ্ববিদ্যালয় ২টি, গবেষণা প্রতিষ্ঠান ১৩টি ও ট্রেনিং ইনস্টিটিউট ৩টিসহ প্রায় ২০০টি প্রতিষ্ঠান বিডিরেন-এর সদস্যপদ গ্রহণ করে উচ্চগতির ইন্টারনেট, হাই পারফরম্যান্স কম্পিউটিং, ভিডিও কনফারেন্সিং জুম অ্যাপ্লিকেশন, eduroam, লার্নিং ম্যানেজমেন্ট সিস্টেমসহ প্রায় ২০টি সেবা গ্রহণ করেছে। বিডিরেন ইতোমধ্যে ১২০টি কলেজে এই উচ্চগতির নেটওয়ার্ক সংযুক্ত করেছে এবং ভবিষ্যতে জাতীয় বিশ্ববিদ্যালয়ের অধীনস্থ অন্যান্য কলেজগুলোকে এবং কারিগরি শিক্ষাবোর্ডের অধীনস্থ ১১৪টি পলিটেকনিক ইনস্টিটিউটকে এই নেটওয়ার্কে সংযুক্ত করার পরিকল্পনা গ্রহণ করেছে। ক্রমবিকাশমান বিডিরেন-এর সদস্য প্রতিষ্ঠান এবং বাংলাদেশের শিক্ষা ও গবেষণা কমিউনিটির সেবায় নিবেদিত থেকে এশিয়া প্যাসিফিক NREN কমিউনিটিতে একটি অনুসরণীয় প্রতিষ্ঠান হিসেবে নিজেকে প্রতিষ্ঠা করেছে।

প্রথম ভাগ

বাংলাদেশ বিশ্ববিদ্যালয় মঞ্জুরী কমিশন



বাংলাদেশ
বিশ্ববিদ্যালয় মঞ্জুরী কমিশন

বার্ষিক প্রতিবেদন ২০২২

প্রথম ভাগ

১.১. বাংলাদেশ বিশ্ববিদ্যালয় মঞ্জুরী কমিশন

১.১.১ কমিশনের ভূমিকা ও দায়িত্ব

জাতির পিতা বঙ্গবন্ধু শেখ মুজিবুর রহমান বাংলাদেশে একটি জ্ঞানভিত্তিক সমাজ গড়ে তুলতে মানসম্মত উচ্চশিক্ষার গুরুত্বকে অনুধাবন করেছিলেন। সেই লক্ষ্যে বাংলাদেশ বিশ্ববিদ্যালয় মঞ্জুরী কমিশন ১৯৭২ সালের ১৬ই ডিসেম্বর প্রতিষ্ঠিত হয়, যা পরবর্তীকালে ১৯৭৩ সালের ১৫ই ফেব্রুয়ারি রাষ্ট্রপতির আদেশ নম্বর ১০ এর মাধ্যমে উচ্চশিক্ষার সর্বোচ্চ স্বায়ত্তশাসিত প্রতিষ্ঠান হিসেবে বিধিবদ্ধ হয়। এই আদেশ অনুসারে কমিশনের ভূমিকা এবং দায়িত্ব নিম্নরূপ:

- ক. বিশ্ববিদ্যালয় পর্যায়ে শিক্ষার চাহিদা নিরূপণ এবং উচ্চশিক্ষার উন্নয়নের লক্ষ্যে সুনির্দিষ্ট পরিকল্পনা প্রণয়ন করা;
- খ. বিশ্ববিদ্যালয়সমূহের আর্থিক চাহিদা নির্ধারণ করা;
- গ. সরকারের নিকট থেকে তহবিল গ্রহণ করা এবং বিশ্ববিদ্যালয়সমূহের রক্ষণাবেক্ষণ ও উন্নয়ন খাতে চাহিদা ও সার্বিক প্রয়োজনের ভিত্তিতে অনুদান বরাদ্দ করা;
- ঘ. বিশ্ববিদ্যালয়সমূহের বিভাগ, ইনস্টিটিউট ও অন্যান্য অধিভুক্ত প্রতিষ্ঠানসমূহের উন্নয়নমূলক কার্যক্রম মূল্যায়ন করা;
- ঙ. বিশ্ববিদ্যালয়সমূহের সকল প্রকার উন্নয়নমূলক পরিকল্পনা পরীক্ষার পর সুপারিশ পেশ করা;
- চ. বিশ্ববিদ্যালয় ও উচ্চশিক্ষা সংক্রান্ত পরিসংখ্যান ও অন্যান্য তথ্য-উপাত্ত সংগ্রহ করা;
- ছ. নতুন বিশ্ববিদ্যালয় স্থাপন এবং বর্তমান বিশ্ববিদ্যালয়সমূহের সম্প্রসারণ বিষয়ে সরকারকে পরামর্শদান করা;
- জ. কলেজসমূহকে উপযুক্ত বিবেচনা সাপেক্ষে বিশেষ ডিগ্রি মঞ্জুরির ক্ষমতা প্রদান সম্পর্কিত প্রস্তাব সম্বন্ধে সরকারকে পরামর্শদান করা;
- ঝ. সরকার কিংবা সরকারের অন্য কোনো আইন বলে প্রদত্ত যেকোনো ক্ষমতা প্রয়োগ বা দায়িত্ব পালন করা এবং
- ঞ. প্রয়োজনবোধে বিশ্ববিদ্যালয়সমূহের যেকোনো কার্যক্রমের মূল্যায়ন এবং বিশ্ববিদ্যালয়সমূহের চাহিদা নিরূপণের জন্য কমিশন অথবা কমিশন কর্তৃক প্রেরিত বিশেষজ্ঞদল কর্তৃক বিশ্ববিদ্যালয় পরিদর্শন করা।

এতদ্ব্যতীত, বিশ্ববিদ্যালয়সমূহের উন্নতি ও রক্ষণাবেক্ষণ, উচ্চশিক্ষা ও গবেষণা উন্নয়ন এবং কমিশনের ওপর ন্যস্ত দায়িত্ব পালনের জন্য প্রয়োজনীয় অর্থ ১৯৭৩ সালের এই আদেশ অনুসারে সরকার কমিশনের অনুকূলে বরাদ্দ করে থাকে।

১.১.২ কমিশনের গঠন: ১৯৭৩ সালের রাষ্ট্রপতির ১০ নম্বর আদেশের ৪(১) নম্বর অনুচ্ছেদ এবং ১৯৯৮ সালের সংশোধনী মোতাবেক কমিশনের গঠন নিম্নরূপ:

চেয়ারম্যান	১ জন
পূর্ণকালীন সদস্য	৫ জন
খণ্ডকালীন সদস্য	৯ জন

খণ্ডকালীন সদস্য: বিশ্ববিদ্যালয়সমূহের উপাচার্যদের মধ্য থেকে পর্যায়ক্রমে ৩ জন, বিশ্ববিদ্যালয়ের প্রফেসর ও ডিনদের মধ্য থেকে প্রতিনিধিত্বকারী বিশ্ববিদ্যালয় কর্তৃক মনোনীত সদস্য ৩ জন এবং গণপ্রজাতন্ত্রী বাংলাদেশ সরকার কর্তৃক মনোনীত সদস্য ৩ জন (পরিকল্পনা কমিশনের আর্থ-সামাজিক অবকাঠামো বিভাগের সদস্য, শিক্ষা মন্ত্রণালয়ের মাধ্যমিক ও উচ্চশিক্ষা বিভাগের সচিব ও অর্থ মন্ত্রণালয়ের অর্থ বিভাগের সচিব)।

১.২ ২০২২ সালে কমিশন

১.২.১ কমিশনের চেয়ারম্যান ও সদস্যবৃন্দ

চেয়ারম্যান

১৯৭৩ সালের রাষ্ট্রপতির ১০ নম্বর আদেশের অনুচ্ছেদ ৪(১)(এ) ধারামতে একজন পূর্ণকালীন চেয়ারম্যান

- প্রফেসর ড. কাজী শহীদুল্লাহ

পূর্ণকালীন সদস্য

১৯৭৩ সালের রাষ্ট্রপতির ১০ নম্বর আদেশের অনুচ্ছেদ ৪(১)(বি) ১৯৯৮ সালের সংশোধিত ধারামতে ৫ জন পূর্ণকালীন সদস্য

- প্রফেসর ড. দিল আফরোজা বেগম
- প্রফেসর ড. মোঃ সাজ্জাদ হোসেন
- প্রফেসর ড. মুহাম্মদ আলমগীর
- প্রফেসর ড. বিশ্বজিৎ চন্দ
- প্রফেসর ড. মোঃ আবু তাহের

খণ্ডকালীন সদস্য

১৯৭৩ সালের রাষ্ট্রপতির ১০ নম্বর আদেশের অনুচ্ছেদ ৪(১) (সি) ধারামতে বিশ্ববিদ্যালয়সমূহের উপাচার্যবৃন্দের মধ্য থেকে ৩ জন খণ্ডকালীন সদস্য

- প্রফেসর ড. মোঃ মশিউর রহমান, উপাচার্য, জাতীয় বিশ্ববিদ্যালয়, গাজীপুর
- প্রফেসর ড. সেলিনা আখতার, উপাচার্য, রাঙ্গামাটি বিজ্ঞান ও প্রযুক্তি বিশ্ববিদ্যালয়, রাঙ্গামাটি
- মেজর জেনারেল মোঃ মাহবুব-উল আলম (এনডিসি, এএফডব্লিউসি, পিএসসি, এমফিল, পিএইচডি)
উপাচার্য, বাংলাদেশ ইউনিভার্সিটি অব প্রফেশনালস, ঢাকা

১৯৭৩ সালের রাষ্ট্রপতির ১০ নম্বর আদেশের অনুচ্ছেদ ৪(১)(ডি) ধারামতে বিশ্ববিদ্যালয়সমূহের প্রফেসর/ডিনদের মধ্য থেকে ৩ জন খণ্ডকালীন সদস্য

- প্রফেসর সুফিয়া বেগম, ডিন, স্কুল অব এডুকেশন, বাংলাদেশ উন্মুক্ত বিশ্ববিদ্যালয়, গাজীপুর
- কমোডোর এম সাজেদুল করিম, (ই), পিএসসি, বিএন, ডিন, ফ্যাকাল্টি অব শিপিং অ্যাডমিনিস্ট্রেশন, বঙ্গবন্ধু শেখ মুজিবুর রহমান মেরিটাইম ইউনিভার্সিটি, ঢাকা
- প্রফেসর ড. মুহাম্মদ আহসান উল্লাহ, উপাচার্য, ইসলামি আরবি বিশ্ববিদ্যালয়, ঢাকা

১৯৭৩ সালের রাষ্ট্রপতির ১০ নম্বর আদেশের অনুচ্ছেদ ৪(১)(ই) ধারামতে গণপ্রজাতন্ত্রী বাংলাদেশ সরকারের মনোনীত সচিব/সচিব পদমর্যাদার ৩ জন খণ্ডকালীন সদস্য

- সদস্য, আর্থ-সামাজিক অবকাঠামো বিভাগ, পরিকল্পনা কমিশন, গণপ্রজাতন্ত্রী বাংলাদেশ সরকার
- সচিব, মাধ্যমিক ও উচ্চশিক্ষা বিভাগ, শিক্ষা মন্ত্রণালয়, গণপ্রজাতন্ত্রী বাংলাদেশ সরকার
- সচিব, অর্থ বিভাগ, অর্থ মন্ত্রণালয়, গণপ্রজাতন্ত্রী বাংলাদেশ সরকার

১.২.২ কমিশনের সচিব

- ড. ফেরদৌস জামান, সচিব, বাংলাদেশ বিশ্ববিদ্যালয় মঞ্জুরী কমিশন

১.২.৩ কমিশনের কর্মকর্তা-কর্মচারী: ২০২২ সালে কমিশনে কর্মরত প্রথম ও দ্বিতীয় শ্রেণির কর্মকর্তার সংখ্যা ১৩৩ জন, তৃতীয় শ্রেণির কর্মচারীর সংখ্যা ৭৭ জন এবং চতুর্থ শ্রেণির কর্মচারীর সংখ্যা ৯৪ জন। ২০২২ সালে কমিশনে কর্মরত কর্মকর্তা-কর্মচারী সংখ্যা মোট ৩০৪ জন। কমিশনের কর্মকর্তা-কর্মচারীবৃন্দের নামের তালিকা পরিশিষ্ট ১-এ (পৃষ্ঠা নম্বর-৩৮৯) সন্নিবেশ করা হয়েছে।

নিয়োগ ও বদলি: আলোচ্য বছরে কমিশনের বিভিন্ন পদে ১১ জন কর্মকর্তা ও ২ জন কর্মচারী নিয়োগ দেওয়া হয়েছে। কমিশনের চাকরি প্রবিধানমালার ২১ ধারা মোতাবেক বেশকিছু কর্মকর্তা-কর্মচারীকে কমিশনের স্বার্থে আন্তঃবিভাগীয় বদলি করা হয়েছে।

পদোন্নতি ও পদোন্নয়ন: ২০২২ সালে মোট ২০ জন কর্মকর্তা-কর্মচারীকে পদোন্নতি/পদোন্নয়ন প্রদান করা হয়েছে।

অবসর ও অব্যাহতি: ২০২২ সালে ৪ জন কর্মকর্তা ও ২ জন কর্মচারী চাকরি হতে পিআরএল-এ গমন করেছেন এবং ৩ জন কর্মকর্তা চাকরি হতে অব্যাহতি গ্রহণ করেছেন। এছাড়াও ১ জন কর্মচারী মৃত্যুবরণ করেছেন।

মামলা-মোকদ্দমা:

২০২২ সালে বিভিন্ন ব্যক্তি/প্রতিষ্ঠান কর্তৃক কমিশনের বিরুদ্ধে নতুন দায়েরকৃত মামলার সংখ্যা ৫৯টি। এর মধ্যে ৫টি মামলা নিষ্পত্তি হয়েছে। বিজ্ঞ প্যানেল আইনজীবীদের সহায়তায় কমিশনের বিরুদ্ধে দায়েরকৃত মামলাসমূহ প্রশাসন বিভাগের আইন শাখার মাধ্যমে পরিচালনা করা হয়ে থাকে।

১.৩ সভা-সম্মেলন

১.৩.১ পূর্ণ কমিশন সভা: ২০২২ সালে কমিশনের ১৬১, ১৬২ ও ১৬৩তম সভা যথাক্রমে ২৭-০২-২০২২, ১৬-০৫-২০২২, ২৭-০৯-২০২২ তারিখে ইউজিসি ভবনে অনুষ্ঠিত হয়েছে।

১.৩.২ অর্থ কমিটির সভা: ২০২২ সালে কমিশনের অর্থ কমিটির ১২৯তম সভা ১১-০৫-২০২২ তারিখে অনুষ্ঠিত হয়। ১২৮তম সভায় কমিশনের ২০২০-২১ অর্থবছরের প্রাপ্তি ও পরিশোধ হিসাব অনুমোদন, কমিশনের ২০২১-২২ অর্থবছরের সংশোধিত এবং ২০২২-২৩ অর্থবছরের প্রস্তাবিত মূল বাজেট বিস্তারিত আলোচনার পর সর্বসম্মতিক্রমে পূর্ণ কমিশন সভার অনুমোদনের জন্য সুপারিশ করা হয়।

১.৩.৩ উচ্চশিক্ষা ও গবেষণা সম্পর্কিত সভা

গবেষণা মূল্যায়ন কমিটির সভা: ২০২২ সালে কমিশনের গবেষণা মূল্যায়ন কমিটির সর্বমোট ১৮টি সভা কমিশনের চেয়ারম্যান প্রফেসর ড. কাজী শহীদুল্লাহ-এর সভাপতিত্বে অনুষ্ঠিত হয়। আলোচ্য বছরে কলা ও মানবিক, সামাজিক বিজ্ঞান এবং বিজনেস স্টাডিজ উপশাখায় যথাক্রমে ২৯-১১-২০২২, ২৭-১২-২০২২ ও ২২-০৩-২০২৩ তারিখে মোট তিনটি মূল্যায়ন কমিটির সভা এবং বিজ্ঞান ও প্রযুক্তি গবেষণা শাখায় মোট পনেরোটি মূল্যায়ন কমিটির সভা ০১-০১-২০২৩, ০৮-০১-২০২৩, ১২-০১-২০২৩, ১৯-০১-২০২৩, ২৬-০১-২০২৩, ০৫-০২-২০২৩, ১৫-০২-২০২৩, ১৬-০২-২০২৩, ২২-০২-২০২৩, ২২-০২-২০২৩, ০৯-০৩-২০২৩, ১২-০৩-২০২৩, ২০-০৩-২০২৩, ২২-০৩-২০২৩ এবং ২৯-০৩-২০২৩ তারিখে অনুষ্ঠিত হয়।

পিএইচডি ফেলোশিপ মনোনয়ন কমিটির সভা: ২০২২ সালে কমিশনের পিএইচডি ফেলোশিপ মনোনয়ন কমিটির চূড়ান্ত ফেলো মনোনয়ন সংক্রান্ত পাঁচটি সভা যথাক্রমে ১৯-১০-২০২২, ২৪-১০-২০২২, ৩১-১০-২০২২, ০২-১১-২০২২ ও ০১-১১-২০২২ তারিখে অনলাইনে জুম প্ল্যাটফর্মে (zoom platform) অনুষ্ঠিত হয়। ইউজিসি পিএইচডি ফেলোশিপ নীতিমালা অনুযায়ী মোট ৫৪ শিক্ষক/গবেষককে ইউজিসি পিএইচডি ফেলোশিপের জন্য মনোনয়ন প্রদান করা হয়। তার মধ্যে পাবলিক বিশ্ববিদ্যালয়ের শিক্ষক ২০, সরকারি কলেজ শিক্ষক ৩ মেধাবী ছাত্র/ছাত্রী ৩ জন ফেলোশিপ প্রোগ্রামে যোগদান করেন।

ইউজিসি পুস্তক প্রকাশনা কমিটির সভা: ২০২২ সালে ইউজিসি পুস্তক প্রকাশনা কমিটির ৪৮তম সভা ০৪-০৪-২০২২ তারিখে অনুষ্ঠিত হয়। আলোচ্য বছরে প্রায় ১৫টি পাণ্ডুলিপি হতে ৯টি পাণ্ডুলিপি প্রাথমিকভাবে নির্বাচনপূর্বক মূল্যায়নের জন্য বিষয় সংশ্লিষ্ট বিশেষজ্ঞগণের নিকট প্রেরণ করা হলে বিশেষজ্ঞের মতামতের ভিত্তিতে ৬টি পাণ্ডুলিপি বই আকারে মুদ্রণের জন্য সিদ্ধান্ত গৃহীত হয়।

ডিগ্রি সমতা বিধান কমিটির সভা: আলোচ্য বছরে বিদেশের বিভিন্ন বিশ্ববিদ্যালয় থেকে অর্জিত ডিগ্রির সমতা বিধানকল্পে গঠিত কমিটির ৫টি সভা অনুষ্ঠিত হয়, এর মধ্যে ৩০-১২-২০২২ তারিখে ১০৪তম সভা, ২১-০৪-২০২২ তারিখে ১০৫তম সভা, ২৯-০৬-২০২২ তারিখে ১০৬তম সভা, ৩১-০৮-২০২২ তারিখে ১০৭তম সভা এবং ১৩-১০-২০২২ তারিখে ১০৮তম সভা অনুষ্ঠিত হয়। বর্ণিত সভাসমূহের মাধ্যমে ৬২৭টি আবেদনের মধ্যে মোট ৬১৪টি আবেদন ডিগ্রি সমতায়ন করা হয়েছে।

১.৩.৪ উচ্চশিক্ষা ও গবেষণায় আন্তর্জাতিক সহযোগিতা সম্পর্কিত সভা

২০২২ সালে কমিশন দেশের বিভিন্ন বিশ্ববিদ্যালয়ে নবীন শিক্ষকগণকে বিদেশে উচ্চশিক্ষা ও প্রশিক্ষণ লাভের সুযোগ সৃষ্টির উদ্দেশ্যে বিদেশি ও আন্তর্জাতিক সংস্থার সাথে সহযোগিতামূলক কার্যক্রম অব্যাহত রেখেছে; এর আওতায় কমনওয়েলথ স্কলারশিপ, ইউজিসি-ইউনিসেফ সিফরডি (C4D) রিসার্চ ফেলোশিপ অ্যাওয়ার্ড, সার্ক স্কলারশিপ, ইউজিসি অ্যাওয়ার্ড, পোস্ট ডক্টোরাল ফেলোশিপ ইত্যাদি কার্যক্রম পরিচালিত হচ্ছে।

১.৩.৪.১ *Training on Capacity Building*: আলোচ্য বছরে British Council-এর সহযোগিতায় কমিশনের ১৮ জন কর্মকর্তাকে ০৪-০৯-২০২২, ০৫-০৯-২০২২ এবং ০৬-০৯-২০২২ তারিখে Minutes of Meetings এবং ২০ জন কর্মকর্তাকে ১১-০৯-২০২২, ১২-০৯-২০২২ এবং ১৩-০৯-২০২২ তারিখে Problem Solving and Decision Making শীর্ষক ট্রেনিং প্রদান করা হয়েছে।

১.৪ কমিশনের গবেষণা কার্যক্রম

১.৪.১ গবেষণা, স্কলারশিপ ও ফেলোশিপ: বাংলাদেশ বিশ্ববিদ্যালয় মঞ্জুরী কমিশনের গবেষণা সহায়তা ও প্রকাশনা বিভাগ দেশের পাবলিক বিশ্ববিদ্যালয়সমূহের শিক্ষকবৃন্দের গবেষণা কাজে সহায়তাদানের লক্ষ্যে একাডেমিক স্টাফ ডেভেলপমেন্ট রিসার্চের আওতায় গবেষণা কার্যক্রম পরিচালনা করে আসছে। উক্ত গবেষণা কার্যক্রম কলা ও মানবিক, সামাজিক বিজ্ঞান, বিজনেস স্টাডিজ শাখা এবং বিজ্ঞান ও কারিগরি শাখার মাধ্যমে পরিচালনা করা হয়। বিজ্ঞান ও কারিগরি শাখার অধীনে আরো ৭টি উপশাখা রয়েছে। উপশাখাগুলো: ভৌতবিজ্ঞান, রসায়নবিজ্ঞান, জীববিজ্ঞান, ক্রম সায়েন্স, কৃষি জীববিজ্ঞান, প্রকৌশল বিজ্ঞান ও চিকিৎসাবিজ্ঞান। এছাড়া শিক্ষকদের আন্তর্জাতিক সভা-সম্মেলন ও প্রশিক্ষণ কোর্সে যোগদান এবং গবেষণা কাজে তথ্য সংগ্রহ এবং এমফিল ও পিএইচডি ফেলোদের অভিসন্দর্ভ তৈরি ও তথ্য সংগ্রহের কাজে আর্থিক সহায়তাদানের জন্য কমিশনের গবেষণা সহায়ক কার্যক্রম সামাজিক বিজ্ঞান গবেষণা শাখার মাধ্যমে পরিচালিত হয়ে আসছে। বিশ্ববিদ্যালয় শিক্ষকদের মৌলিক গবেষণায় উৎসাহ ও স্বীকৃতিদানের লক্ষ্যে কমিশনের গবেষণা সহায়তা ও প্রকাশনা বিভাগের মাধ্যমে ইউজিসি স্বর্ণপদক প্রদান কার্যক্রম পরিচালিত হচ্ছে।

গবেষণা সহায়তা ও প্রকাশনা বিভাগের অধীনে আরো দুটি শাখা আছে যথা: লাইব্রেরি ও ডকুমেন্টেশন শাখা এবং তথ্য ও প্রকাশনা শাখা। তথ্য ও প্রকাশনা শাখা থেকে ১৯৭৩ সালের রাষ্ট্রপতির ১০ নম্বর আদেশের ১২ নম্বর অনুচ্ছেদ মোতাবেক দেশের বিশ্ববিদ্যালয়সমূহের তথ্য ও পরিসংখ্যান নিয়ে প্রস্তুতকৃত বিশ্ববিদ্যালয় মঞ্জুরী কমিশনের বার্ষিক প্রতিবেদন সরকারের মাধ্যমে জাতীয় সংসদে উপস্থাপন করা হয়। এছাড়াও উক্ত শাখা থেকে উচ্চশিক্ষান্তরের গবেষণামূলক মৌলিক গ্রন্থসহ অন্যান্য প্রকাশনা প্রকাশিত হয়ে আসছে। ১৯৯৯ সালে 'ইউজিসি পুস্তক প্রকাশনা তহবিল' গঠন করে দেশের বিশ্ববিদ্যালয়সমূহের স্নাতক, স্নাতক (সম্মান) ও স্নাতকোত্তর পাঠ্যক্রম এবং পাঠ্যসূচি অনুযায়ী পাঠ্যপুস্তক, রেফারেন্স বই ও অনুবাদগ্রন্থ প্রকাশ করে আসছে। কমিশন গ্রন্থাগার কমিশনের সকল প্রকাশনা ও গবেষণার সংরক্ষণাগার। এটি গবেষকদের রেফারেন্স লাইব্রেরি হিসেবে পরিচালিত হয়ে আসছে।

এছাড়া কমিশনের জনসংযোগ ও তথ্য অধিকার বিভাগ নিয়মিত ত্রৈমাসিক ইউজিসি বুলেটিন ও ডায়েরি প্রকাশ করে আসছে। কমিশনের সকল তথ্য সম্প্রচার এবং আন্তঃ ও বহিঃ জনসংযোগের কাজ এ বিভাগের মাধ্যমে করা হয়ে থাকে। ২০১১ সাল হতে কমিশনের জনসংযোগ শাখা রিসার্চ সাপোর্ট এন্ড পাবলিকেশন বিভাগের অধীনে পরিচালিত হয়ে আসছিল। ২০১৮ সালে উক্ত শাখাটি 'জনসংযোগ ও তথ্য অধিকার' নামে পূর্ণাঙ্গ বিভাগ হিসেবে যথারীতি কার্যক্রম পরিচালনা করছে। বৃত্তি শাখার মাধ্যমে স্কলারশিপ ও ফেলোশিপ প্রদান করা হয়, এর মধ্যে উল্লেখযোগ্য হলো ইউজিসি পিএইচডি ফেলোশিপ, ইউজিসি মেধাবৃত্তি, দৃষ্টিপ্রতিবন্ধী বৃত্তি, ইউজিসি প্রফেসরশিপ, প্রধানমন্ত্রী স্বর্ণপদক, বঙ্গবন্ধু শেখ মুজিবুর রহমান ফেলোশিপ ইত্যাদি। একই সময় হতে ইন্টারন্যাশনাল কো-অপারেশন অ্যান্ড কোলাবোরেশন (আইসিসি) নামে আরও ১টি শাখা সরাসরি চেয়ারম্যান দফতরের তত্ত্বাবধানে পরিচালিত হয়ে আসছে। এই শাখার মাধ্যমে কমনওয়েলথ স্কলারশিপ, কমনওয়েলথ একাডেমিক স্টাফ স্কলারশিপ, সার্ক চেয়ার ও স্কলারশিপসহ আন্তর্জাতিক সম্পর্কীয় যাবতীয় কার্যক্রম পরিচালিত হচ্ছে। এছাড়া বিদেশ হতে অর্জিত ডিগ্রি বাংলাদেশের ডিগ্রির সাথে সমতা বিধানের কার্যক্রম বৃত্তি শাখার মাধ্যমে সম্পন্ন করা হয়ে থাকে।

১.৪.১.১ একাডেমিক গবেষণা মঞ্জুরি: ২০২২ সালে একাডেমিক স্টাফ ডেভেলপমেন্ট প্রোগ্রামের অধীনে মোট ৮৩৪টি গবেষণা প্রকল্প ছিল, এর মধ্যে সমাপ্ত প্রকল্প ১২২টি, চলতি প্রকল্প ৫৬০টি এবং বাতিল প্রকল্প ৬২টি।

২০২২ সালে কমিশনের রিসার্চ সাপোর্ট এন্ড পাবলিকেশন বিভাগে বিভিন্ন শাখার অধীনে পরিচালিত ৮৩৪টি গবেষণা প্রকল্পের মধ্যে কলা ও মানবিক, সামাজিক বিজ্ঞান ও বিজনেস স্টাডিজ শাখায় গবেষণা প্রকল্প ছিল মোট ১৪৫টি এবং সায়েন্স এন্ড টেকনোলজি শাখায় ছিল ৬৮৯টি। বিশ্ববিদ্যালয়ের শাখাভিত্তিক গবেষণা প্রকল্পের বিস্তারিত বিবরণ পরিসংখ্যানসহ নিম্নে সারণি ১.৪.১-এ দেওয়া হলো।

সারণি ১.৪.১ : ২০২২ সালের গবেষণা প্রকল্পের পরিসংখ্যান

বিশ্ববিদ্যালয়ের নাম	সমাপ্ত প্রকল্পের সংখ্যা	চলতি প্রকল্পের সংখ্যা	প্রক্রিয়াধীন প্রকল্পের সংখ্যা	বাতিল প্রকল্পের সংখ্যা	মোট প্রকল্পের সংখ্যা
কলা ও মানবিক/সামাজিক বিজ্ঞান ও গবেষণা/বিজনেস স্টাডিজ গবেষণা শাখা					
ঢাকা বিশ্ববিদ্যালয়	৩	৩৪	-	-	৩৭
রাজশাহী বিশ্ববিদ্যালয়	১	১৬	-	-	১৭
বাংলাদেশ কৃষি বিশ্ববিদ্যালয়	২	১	-	-	৩
বাংলাদেশ প্রকৌশল বিশ্ববিদ্যালয়		১	-	-	১
চট্টগ্রাম বিশ্ববিদ্যালয়		৬	-	-	৬
জাহাঙ্গীরনগর বিশ্ববিদ্যালয়	৪	২৯	-	-	৩৩
ইসলামী বিশ্ববিদ্যালয়, কুষ্টিয়া			-	-	-
শাহজালাল বিজ্ঞান ও প্রযুক্তি বিশ্ববিদ্যালয়	২	৫	-	-	৭
খুলনা বিশ্ববিদ্যালয়		৩	-	-	৩
জগন্নাথ বিশ্ববিদ্যালয়	১	৮	-	-	৯
কুমিল্লা বিশ্ববিদ্যালয়	১	৫	-	-	৬
বরিশাল বিশ্ববিদ্যালয়		৫	-	-	৫
হাজী মোহাম্মদ দানেশ বিজ্ঞান ও প্রযুক্তি বিশ্ববিদ্যালয়		৫	-	-	৫
বঙ্গবন্ধু শেখ মুজিবুর রহমান কৃষি বিশ্ববিদ্যালয়	১		-	-	১
বাংলাদেশ ইউনিভার্সিটি অব প্রফেশনাল	১		-	-	১
জাতীয় কবি কাজী নজরুল ইসলাম বিশ্ববিদ্যালয়			-	-	-
বেগম রোকেয়া বিশ্ববিদ্যালয়, রংপুর		৩	-	-	৩
নোয়াখালী বিজ্ঞান ও প্রযুক্তি বিশ্ববিদ্যালয়	১	২	-	-	৩
রাজশাহী প্রকৌশল ও প্রযুক্তি বিশ্ববিদ্যালয়	১		-	-	১
বাংলাদেশ টেক্সটাইল বিশ্ববিদ্যালয়		২	-	-	২
রাঙামাটি বিজ্ঞান ও প্রযুক্তি বিশ্ববিদ্যালয়			-	-	-
শেরেবাংলা কৃষি বিশ্ববিদ্যালয়			-	-	-
পটুয়াখালী বিজ্ঞান ও প্রযুক্তি বিশ্ববিদ্যালয়			-	-	-
চট্টগ্রাম প্রকৌশল ও প্রযুক্তি বিশ্ববিদ্যালয়		১	-	-	১
মাওলানা ভাসানী বিজ্ঞান ও প্রযুক্তি বিশ্ববিদ্যালয়			-	-	-
যশোর বিজ্ঞান ও প্রযুক্তি বিশ্ববিদ্যালয়		১	-	-	১
বঙ্গমাতা শেখ ফজিলাতুন্নেছা মুজিব বিজ্ঞান ও প্রযুক্তি বিশ্ববিদ্যালয়			-	-	-
মোট :	১৮	১২৭	-	-	১৪৫

সায়েন্স এন্ড টেকনোলজি শাখা

ঢাকা বিশ্ববিদ্যালয়	১৮	৬৩	-	৬	৮৭
রাজশাহী বিশ্ববিদ্যালয়	৫	২২	-	৩	৩০
বাংলাদেশ কৃষি বিশ্ববিদ্যালয়	২২	৭৬	-	৮	১০৬
বাংলাদেশ প্রকৌশল বিশ্ববিদ্যালয়	১	১০	-	-	১১
চট্টগ্রাম বিশ্ববিদ্যালয়	২	১৩	-	২	১৭
জাহাঙ্গীরনগর বিশ্ববিদ্যালয়	৫	৩৫	-	৫	৪৫
ইসলামী বিশ্ববিদ্যালয়	-	১০	-	১	১১
শাহজালাল বিজ্ঞান ও প্রযুক্তি বিশ্ববিদ্যালয়	৩	১০	-	১	১৪

বিশ্ববিদ্যালয়ের নাম	সমাপ্ত প্রকল্পের সংখ্যা	চলতি প্রকল্পের সংখ্যা	প্রক্রিয়াধীন প্রকল্পের সংখ্যা	বাতিল প্রকল্পের সংখ্যা	মোট প্রকল্পের সংখ্যা
খুলনা বিশ্ববিদ্যালয়	৪	১৫	-	১	২০
বঙ্গবন্ধু শেখ মুজিব মেডিকেল বিশ্ববিদ্যালয়	৪	২৬	-	১	৩১
বঙ্গবন্ধু শেখ মুজিবুর রহমান কৃষি বিশ্ববিদ্যালয়	৪	৩২	-	৫	৪১
শেরেবাংলা কৃষি বিশ্ববিদ্যালয়	৪	২৫	-	১	৩০
হাজী মোহাম্মদ দানেশ বিজ্ঞান ও প্রযুক্তি বিশ্ববিদ্যালয়	৭	৩০	-	৭	৪৪
ঢাকা প্রকৌশল ও প্রযুক্তি বিশ্ববিদ্যালয়	১	২	-	১	৪
চট্টগ্রাম প্রকৌশল ও প্রযুক্তি বিশ্ববিদ্যালয়	-	৬	-	-	৬
খুলনা প্রকৌশল ও প্রযুক্তি বিশ্ববিদ্যালয়	২	৩	-	১	৬
রাজশাহী প্রকৌশল ও প্রযুক্তি বিশ্ববিদ্যালয়	-	-	-	-	০
সিলেট কৃষি বিশ্ববিদ্যালয়	৫	২০	-	৩	২৮
পটুয়াখালী বিজ্ঞান ও প্রযুক্তি বিশ্ববিদ্যালয়	৫	১৭	-	৩	২৫
চট্টগ্রাম ভেটেরিনারি এন্ড এনিম্যাল সাইন্সেস বিশ্ববিদ্যালয়	৩	১৪	-	১	১৮
নোয়াখালী বিজ্ঞান ও প্রযুক্তি বিশ্ববিদ্যালয়	১	১০	-	২	১৩
মাগুরা ভাসানি বিজ্ঞান ও প্রযুক্তি বিশ্ববিদ্যালয়	২	২০	-	১	২৩
যশোর বিজ্ঞান ও প্রযুক্তি বিশ্ববিদ্যালয়	৩	১৬	-	৫	২৪
জগন্নাথ বিশ্ববিদ্যালয়	৩	২৫	-	১	২৯
বঙ্গবন্ধু শেখ মুজিবুর রহমান বিজ্ঞান ও প্রযুক্তি বিশ্ববিদ্যালয়	-	১	-	-	১
বাংলাদেশ টেক্সটাইল বিশ্ববিদ্যালয়	-	২	-	১	৩
বরিশাল বিশ্ববিদ্যালয়	-	৬	-	১	৭
পাবনা বিজ্ঞান ও প্রযুক্তি বিশ্ববিদ্যালয়	-	২	-	১	৩
কুমিল্লা বিশ্ববিদ্যালয়	-	৫	-	-	৫
রাঙ্গামাটি বিজ্ঞান ও প্রযুক্তি বিশ্ববিদ্যালয়	-	-	-	-	০
বেগম রোকেয়া বিশ্ববিদ্যালয়	-	৪	-	-	৪
বঙ্গমাতা শেখ ফজিলাতুন্নেছা মুজিব বিজ্ঞান ও প্রযুক্তি বিশ্ববিদ্যালয়	-	৩	-	-	৩
মোট:	১০৪	৫২৩	-	৬২	৬৮৯
সর্বমোট:	১২২	৬৫০	-	৬২	৮৩৪

১.৪.১.১.১ কলা ও মানবিক/সামাজিক বিজ্ঞান/বিজনেস স্টাডিজ শাখা: ২০২২ সালে অত্র শাখার ৩টি উপশাখায় মোট ১২৭টি গবেষণা প্রকল্প চলমান রয়েছে। এ সংক্রান্ত বিস্তারিত বিবরণ কমিশনের ওয়েবসাইটে (www.ugc.gov.bd) আপলোড করা হয়েছে।

সমাপ্ত গবেষণা প্রকল্পের বিবরণ: এই শাখায় ২০২২ সালে চলমান ১২৭টি গবেষণা প্রকল্পের মধ্যে ১৮টি গবেষণা প্রকল্প বিশেষজ্ঞ মতামতের ভিত্তিতে কমিশন কর্তৃপক্ষের অনুমোদনক্রমে সমাপ্ত হয়। সমাপ্ত প্রকল্পের মধ্যে কলা ও মানবিক উপশাখা ৬টি, সামাজিক বিজ্ঞান উপশাখা ৮টি, বিজনেস স্টাডিজ উপশাখা ৪টি প্রকল্প সমাপ্ত হয়। উল্লেখ্য, নিয়মানুযায়ী প্রতিটি সমাপ্ত গবেষণা প্রকল্পের ২ কপি কমিশনের লাইব্রেরিতে সংরক্ষণ করা হয়। এ সংক্রান্ত বিস্তারিত বিবরণ কমিশনের ওয়েবসাইটে (www.ugc.gov.bd) আপলোড করা হয়েছে।

চলমান গবেষণা প্রকল্পের বিবরণ : ২০২২ সালে কলা ও সামাজিক বিজ্ঞান শাখার ৩টি উপশাখায় চলমান ও সমাপ্তসহ মোট ১২৭টি গবেষণা প্রকল্প পরিচালনার জন্য ১,৭৬,৩০,০০০.০০ (এক কোটি ছিয়াত্তর লক্ষ ত্রিশ হাজার) টাকা টাকা ছাড় করা হয়েছে। এ সংক্রান্ত বিস্তারিত বিবরণ কমিশনের ওয়েবসাইটে (www.ugc.gov.bd) আপলোড করা হয়েছে।

কলা ও সামাজিক বিজ্ঞান শাখার গবেষণা প্রকল্পসমূহের ব্যয় বিবরণী: ২০২২ সালে কলা ও সামাজিক বিজ্ঞান শাখার ৩টি উপশাখায় চলমান ও সমাপ্তসহ মোট ১৪৫টি গবেষণা প্রকল্প পরিচালনার জন্য ১,৭৬,৩০,০০০.০০ (এক কোটি ছিয়াত্তর লক্ষ ত্রিশ হাজার) টাকা ছাড় করা হয়েছে।

১.৪.১.১.২ সায়েন্স এন্ড টেকনোলজি শাখা: ২০২২ সালে রিসার্চ সাপোর্ট এন্ড পাবলিকেশন ডিভিশনের সায়েন্স এন্ড টেকনোলজি শাখার ৭টি উপশাখায় (কৃষি ক্রপ সায়েন্স, কৃষি লাইফ সায়েন্স, ভৌত, প্রকৌশল, চিকিৎসা, জীব এবং রাসায়নিক বিজ্ঞান) চলমান, সমাপ্ত ও বাতিলসহ সর্বমোট ৬৮৯ টি গবেষণা প্রকল্প পরিচালিত হয়।

সমাপ্ত প্রকল্পসমূহ: এই শাখায় ২০২২ সালে ১০৪ টি গবেষণা প্রকল্প বিশেষজ্ঞ মতামতের ভিত্তিতে কমিশন কর্তৃপক্ষের অনুমোদনক্রমে সমাপ্ত হয়। সমাপ্ত প্রকল্পের মধ্যে কৃষি (ক্রপ সায়েন্স) উপশাখায় ২৭টি, কৃষি (লাইফ সায়েন্স) উপশাখায় ২৬টি, ভৌতবিজ্ঞান উপশাখায় ১৪টি, প্রকৌশলবিজ্ঞান উপশাখায় ১০টি, চিকিৎসাবিজ্ঞান উপশাখায় ৪টি, রাসায়নিকবিজ্ঞান উপশাখায় ১৩টি এবং জীববিজ্ঞান উপশাখায় ১০টি, প্রকল্প সমাপ্ত হয়। উল্লেখ্য, নিয়মানুযায়ী প্রতিটি সমাপ্ত গবেষণা প্রকল্পের ২ কপি কমিশনের লাইব্রেরিতে সংরক্ষণ করা হয়।

চলমান প্রকল্পসমূহ: ২০২২ সালে এই শাখার ৭টি উপশাখায় মোট ৭১৫টি গবেষণা প্রকল্প চলমান রয়েছে। এ সংক্রান্ত বিস্তারিত বিবরণ কমিশনের ওয়েবসাইটে (www.ugc.gov.bd) আপলোড করা রয়েছে। গবেষণা প্রকল্প মূল্যায়ন কমিটি ও বিশেষজ্ঞ মতামতের ভিত্তিতে এবং প্রকল্প পরিচালকের অপারগতাজনিত কারণে কমিশন কর্তৃপক্ষ কর্তৃক সর্বমোট ১৬৫টি প্রকল্প বাতিল করা হয়।

সায়েন্স এন্ড টেকনোলজি শাখার গবেষণা প্রকল্পসমূহের ব্যয় বিবরণী: ২০২২ সালে সায়েন্স এন্ড টেকনোলজি শাখার ৭টি উপশাখায় চলমান এবং সমাপ্তসহ মোট ৬৮৯টি গবেষণা প্রকল্প পরিচালনার জন্য ৭,৭৯,০০,০০০.০০ (সাত কোটি উনাশি লক্ষ) টাকা ছাড় করা হয়েছে।

সারণি ১.৪.২ : ২০২২ সালে কমিশনের একাডেমিক গবেষণা ব্যয়

গবেষণা শাখা	২০২২ সালে গবেষণা ব্যয়		
	চলতি প্রকল্পের সংখ্যা	অর্থ প্রাপ্ত মোট প্রকল্পের সংখ্যা	মোট ছাড়কৃত অর্থ (একক টাকার অংকে)
কলা ও মানবিক, সামাজিক বিজ্ঞান এবং বিজনেস স্টাডিজ	১২৭	১২৭	১,৭৬,৩০,০০০.০০
সায়েন্স এন্ড টেকনোলজি	৫২৩	৬৮৯	৭,৭৯,০০,০০০.০০
মোট:	৬৫০	৮১৬	৯,৫৫,৩০,০০০.০০

২০২২ সালে কলা ও মানবিক, সামাজিক বিজ্ঞান এবং বিজনেস স্টাডিজ গবেষণা উপশাখার ১২৭টি গবেষণা প্রকল্পের অনুকূলে মোট ১,৭৬,৩০,০০০.০০ (এক কোটি ছিয়াত্তর লক্ষ ত্রিশ হাজার) টাকা ছাড় করা হয়। মোট ১২৭টি প্রকল্পের মধ্যে ঢাকা বিশ্ববিদ্যালয়ের ৩৪টি, রাজশাহী বিশ্ববিদ্যালয়ের ১৬টি, বাংলাদেশ কৃষি বিশ্ববিদ্যালয়ের ১টি, বাংলাদেশ প্রকৌশল বিশ্ববিদ্যালয়ের ১টি, চট্টগ্রাম বিশ্ববিদ্যালয়ের ৬টি, জাহাঙ্গীরনগর বিশ্ববিদ্যালয়ের ২৯টি, শাহজালাল বিজ্ঞান ও প্রযুক্তি বিশ্ববিদ্যালয়ের ৫টি, খুলনা বিশ্ববিদ্যালয়ের ৩টি, জগন্নাথ বিশ্ববিদ্যালয়ের ৮টি, কুমিল্লা বিশ্ববিদ্যালয়ের ৫টি, বরিশাল বিশ্ববিদ্যালয়ের ৫টি, হাজী মোহাম্মদ দানেশ বিজ্ঞান ও প্রযুক্তি বিশ্ববিদ্যালয়ের ৫টি, বেগম রোকেয়া বিশ্ববিদ্যালয়ের ৩টি, নোয়াখালী বিজ্ঞান ও প্রযুক্তি বিশ্ববিদ্যালয়ের ২টি, বাংলাদেশ টেক্সটাইল বিশ্ববিদ্যালয়ের ২টি, চট্টগ্রাম প্রকৌশল ও প্রযুক্তি বিশ্ববিদ্যালয়ে ১টি এবং যশোর বিজ্ঞান ও প্রযুক্তি বিশ্ববিদ্যালয়ে ১টি। ২০২২ সালে সায়েন্স

এন্ড টেকনোলজি শাখার ৭টি উপশাখায় চলমান এবং সমাপ্তসহ মোট ৬৮৯টি গবেষণা প্রকল্প পরিচালনার জন্য ৭,৭৯,০০,০০০.০০ (সাত কোটি উনিশ লক্ষ) টাকা ছাড় করা হয়েছে।

১.৪.২ ইউজিসি বঙ্গবন্ধু শেখ মুজিব ফেলোশিপ: হাজার বছরের শ্রেষ্ঠ বাঙালি, স্বাধীন বাংলাদেশের স্থপতি জাতির পিতা বঙ্গবন্ধু শেখ মুজিবুর রহমান-এঁর জন্মশতবার্ষিকী ও উচ্চশিক্ষায় তাঁর অনবদ্য অবদানকে স্মরণীয় করে রাখতে বঙ্গবন্ধুর সুদীর্ঘ সংগ্রাম, নেতৃত্ব ও আত্মত্যাগ, রাজনৈতিক দর্শন, রাষ্ট্র পরিচালনায় তাঁর নীতি ও আদর্শ, শিক্ষা ভাবনাসহ বাংলাদেশের সামগ্রিক বিষয়ে অধিকতর গবেষণা করার লক্ষ্যে বাংলাদেশ বিশ্ববিদ্যালয় মঞ্জুরী কমিশন কর্তৃক 'ইউজিসি বঙ্গবন্ধু শেখ মুজিব ফেলোশিপ' প্রবর্তন করা হয়। প্রতি বছর ১ জন গবেষক/অধ্যাপক এ ফেলোশিপ পেয়ে থাকেন। এই ফেলোশিপের মেয়াদ ১ (এক) বছর এবং প্রতিবছর ১লা জুলাই থেকে ৩০শে জুন পর্যন্ত ফেলোশিপের সময়কাল হিসেবে বিবেচিত হয়। মনোনীত ফেলো মাসিক ১,২০,০০০.০০ (এক লক্ষ বিশ হাজার) টাকা হারে সম্মানী এবং অন্যান্য আর্থিক সুবিধাদি প্রাপ্ত হন।

মনোনীত ফেলো: 'ইউজিসি বঙ্গবন্ধু শেখ মুজিব ফেলোশিপ' নীতিমালার ভিত্তিতে কমিশন বাংলাদেশ কৃষি বিশ্ববিদ্যালয়ের প্রাণ রসায়ন ও অনুপ্রাণ বিজ্ঞান বিভাগের অবসরপ্রাপ্ত অধ্যাপক ড. এম. আফজাল হোসেন-কে 'ইউজিসি বঙ্গবন্ধু শেখ মুজিব ফেলোশিপ ২০২১' হিসেবে মনোনয়ন প্রদান করে। তিনি ০১-০৮-২০২১ তারিখ ফেলো হিসেবে যোগদান করেন এবং ৩১-০৭-২০২২ তারিখ পর্যন্ত গবেষণারত ছিলেন।

১.৪.৩ ইউজিসি পিএইচডি ফেলোশিপ: বাংলাদেশ বিশ্ববিদ্যালয় মঞ্জুরী কমিশন বাংলাদেশের সামগ্রিক আর্থ-সামাজিক উন্নয়নে উচ্চশিক্ষা ও গবেষণার ওপর গুরুত্ব আরোপ করে পিএইচডি গবেষণার ক্রমবর্ধমান চাহিদা মেটাতে এবং তরুণ শিক্ষক, গবেষক ও মেধাবী শিক্ষার্থীদের অত্যাধুনিক গবেষণাসহ উদ্ভাবনী কাজে নিয়োজিত করতে উৎসাহিত করার লক্ষ্যে পিএইচডি প্রোগ্রাম চালু করে। এক বছরে সর্বোচ্চ ৫৫(পঞ্চাশ) জন গবেষককে এই ফেলোশিপ প্রদান করার সুযোগ আছে।

ইউজিসি পিএইচডি ফেলোশিপ নীতিমালা অনুযায়ী কোটাভিত্তিক অনুপাতে পাবলিক বিশ্ববিদ্যালয় শিক্ষক, বেসরকারি বিশ্ববিদ্যালয় শিক্ষক, সরকারি কলেজ শিক্ষক, এমপিওভুক্ত কলেজ শিক্ষক এবং মেধাবী ছাত্র/ছাত্রীসহ মোট ৫৪ জন শিক্ষক/গবেষককে ইউজিসি পিএইচডি ফেলোশিপ-এর জন্য মনোনয়ন প্রদান করা হয়। তার মধ্যে ২০২২ সালে পাবলিক বিশ্ববিদ্যালয়ের শিক্ষক ২০ জন, সরকারি কলেজ শিক্ষক ৩ জন এবং মেধাবী শিক্ষার্থী কোটায় ৩ জন যোগদান করেন। অবশিষ্ট মনোনীত ফেলোগণ বর্ণিত বছর অতিক্রান্ত হওয়ায় পরবর্তী বছরে যোগদান করেন। এ সংক্রান্ত বিস্তারিত বিবরণ কমিশনের ওয়েবসাইটে (www.ugc.gov.bd) আপলোড করা রয়েছে।

ইউজিসি পিএইচডি ফেলোশিপ সমাপ্ত খিসিস: ইউজিসি পিএইচডি ফেলোশিপ প্রোগ্রামে ১লা জানুয়ারি ২০২২ থেকে ৩১শে ডিসেম্বর ২০২২ পর্যন্ত গবেষণাকর্ম সমাপ্ত করে কমিশনে ২৭ জন গবেষক তাঁদের খিসিস জমা দিয়েছেন। এই সংক্রান্ত বিস্তারিত বিবরণ কমিশনের ওয়েবসাইটে (www.ugc.gov.bd) আপলোড করা হয়েছে।

১.৪.৪ গবেষণা/শিক্ষা সহায়ক তহবিল: বাংলাদেশ বিশ্ববিদ্যালয় মঞ্জুরী কমিশন আদেশের ৮ নম্বর অনুচ্ছেদ অনুযায়ী উচ্চশিক্ষা ও গবেষণা উন্নয়নে সহায়তা প্রদান করা কমিশনের অন্যতম দায়িত্ব। এই উদ্দেশ্যে কমিশন বিশ্ববিদ্যালয়সমূহের শিক্ষকদের তাঁদের নিজ নিজ গবেষণা প্রকল্পে উৎসাহদানের জন্য ১৯৭৪ সাল থেকে আর্থিক মঞ্জুরি দিয়ে আসছে। এজন্য সরকার প্রতিবছর কমিশনকে এই খাতে পৃথকভাবে অর্থ বরাদ্দ করে থাকে। এককালীন কিছু টাকা বা ফেলোশিপের জন্য মাসিক একটা নির্ধারিত ভাতা ছাড়া আর কোনো প্রকার সহায়তা প্রদান করা তখন সম্ভব হতো না। অথচ গবেষণা কাজ সঠিকভাবে চালাতে হলে ছোটোখাটো যন্ত্রপাতি বা যন্ত্রাংশ, রাসায়নিক দ্রব্যাদি, সাময়িকী বা দুস্থাপ্য বই একান্তই দরকার। এই উদ্দেশ্যে ১৯৮২ সালে 'গবেষণা সহায়ক তহবিল' গঠন করা হয় এবং কার্যক্রম

বাস্তবায়ন সম্পর্কে দেশ বরেণ্য প্রবীণ শিক্ষাবিদ ও বিশেষজ্ঞদের সাথে পরামর্শক্রমে নীতিমালা প্রণীত হয়। বিশ্ববিদ্যালয়ের শিক্ষকদের গবেষণা কাজের প্রয়োজনে ছোটোখাটো যন্ত্রপাতি, যন্ত্রাংশ বা কেমিক্যাল ক্রয় করা, দেশ-বিদেশ থেকে গবেষণার প্রয়োজনে উপাদান সংগ্রহ করা, অনার্স/মাস্টার্স পর্যায়ে ছাত্রদের ব্যবহারোপযোগী বাংলা ভাষায় পাঠ্যপুস্তক প্রণয়নে সাহায্য করা, স্নাতক (সম্মান)/স্নাতকোত্তর কোর্স চালু আছে এমন কলেজে লাইব্রেরি/ল্যাবরেটরির উন্নয়ন ইত্যাদির জন্য সাহায্য দেওয়ার সিদ্ধান্ত নীতিমালায় গৃহীত হয়। তাছাড়া গবেষণার প্রয়োজনে বিদেশে ভ্রমণের জন্য সীমিত পরিমাণ ট্রাভেল গ্র্যান্টস দেওয়ার ব্যবস্থাও নীতিমালায় অন্তর্ভুক্ত করা হয়। ১৯৮২ সাল থেকে ২০১৭ সাল পর্যন্ত এই দীর্ঘ পথপরিক্রমায় নীতিমালাটি সংশোধনের প্রয়োজনীয়তা অনুভূত হওয়ায় সর্বশেষ ২০২২ সালে প্রণীত 'গবেষণা/শিক্ষা সহায়ক তহবিল'-এর মাধ্যমে মূলত তিনটি ক্যাটাগরিতে এই অনুদান দেওয়া হয়। নিম্নে ক্যাটাগরিভিত্তিক অনুদান প্রদানের বিবরণ দেওয়া হলো:

প্রথমত: আন্তর্জাতিক (দেশের বাইরে): উচ্চশিক্ষা ও গবেষণা সংক্রান্ত বিভিন্ন আন্তর্জাতিক সেমিনার/সিম্পোজিয়াম/কনফারেন্স/ওয়ার্কশপ-এ অংশগ্রহণ ও প্রবন্ধ উপস্থাপন এবং উচ্চশিক্ষার জন্য পাবলিক বিশ্ববিদ্যালয়ের শিক্ষকবৃন্দকে সীমিত পরিমাণে আর্থিক অনুদান বা ভ্রমণ মঞ্জুরি দেওয়া হয়। এ অনুদানের পরিমাণ দেশভিত্তিতে ১৫,০০০.০০ (পনের হাজার) থেকে ১,০০,০০০.০০ (এক লক্ষ) টাকা পর্যন্ত নির্ধারিত। এছাড়াও রেজিস্ট্রেশন ফি বাবদ ২৫০ মার্কিন ডলার এবং এলাউন্স হিসেবে প্রতি দিনের জন্য ২০ মার্কিন ডলারে সমপরিমাণ আর্থিক অনুদান প্রদান করা হবে। ২০২২ সালে বিদেশে উচ্চশিক্ষা ও গবেষণা সংক্রান্ত বিভিন্ন আন্তর্জাতিক সেমিনার/সিম্পোজিয়াম/কনফারেন্স/ওয়ার্কশপে অংশগ্রহণ ও প্রবন্ধ উপস্থাপন এবং উচ্চশিক্ষার জন্য ১৫ জন শিক্ষককে ৬,১০,০০০.০০ (ছয় লক্ষ দশ হাজার) টাকা আর্থিক অনুদান প্রদান করা হয়। উল্লেখ্য, সরকারি প্রজ্ঞাপন অনুযায়ী ০৯-১১-২০২২ তারিখ হতে পরবর্তী নির্দেশ না দেওয়া পর্যন্ত সরকারি খরচে ও স্বায়ত্তশাসিত/আধা-স্বায়ত্তশাসিত সংস্থা, পাবলিক সেক্টর কর্পোরেশন এবং রাষ্ট্রায়ত্ত্ব কোম্পানিসমূহের নিজস্ব অর্থায়নেও সকল প্রকার বিদেশ ভ্রমণ বন্ধের নির্দেশ প্রদান করা হয়েছে। তাই উক্ত তারিখের পর থেকে সকল প্রকার ভ্রমণ মঞ্জুরি বন্ধ রয়েছে।

দ্বিতীয়ত: জাতীয় ও আন্তর্জাতিক (দেশের অভ্যন্তরে): দেশের অভ্যন্তরে জাতীয় সেমিনার/সিম্পোজিয়াম/কনফারেন্স/ওয়ার্কশপ আয়োজনের জন্য গবেষণা/শিক্ষা সহায়ক তহবিল হতে ১ (এক) দিনের জন্য ৮০,০০০.০০ (আশি হাজার) টাকা এবং একাধিক দিনের জন্য ১,০০,০০০.০০ (এক লক্ষ) টাকা পর্যন্ত আর্থিক অনুদান প্রদান করা হয়। আন্তর্জাতিক সেমিনার/সিম্পোজিয়াম/কনফারেন্স/ওয়ার্কশপ আয়োজনের জন্য গবেষণা/শিক্ষা সহায়ক তহবিল হতে ১(এক) দিনের জন্য ১,৫০,০০০.০০ (এক লক্ষ পঞ্চাশ হাজার) টাকা এবং একাধিক দিনের জন্য ২,৫০,০০০.০০ (দুই লক্ষ পঞ্চাশ হাজার) টাকা পর্যন্ত আর্থিক অনুদান প্রদান করা হয়। উল্লেখ্য, জাতীয় এবং আন্তর্জাতিক কনফারেন্স/সেমিনার/সিম্পোজিয়াম অনলাইনে অনুষ্ঠিত হলে উল্লিখিত অনুদানের ৫০% অর্থ প্রদান করা হবে। ২০২২ সালে জাতীয় এবং আন্তর্জাতিক বিভিন্ন সেমিনার/সিম্পোজিয়াম/কনফারেন্স/ওয়ার্কশপ আয়োজনের জন্য ২৫টি বিশ্ববিদ্যালয়ের বিভাগ/অনুষদ/ইনস্টিটিউটকে ৩৫,০৫,০০০.০০ (পঁয়ত্রিশ লক্ষ পাঁচ হাজার) টাকা অনুদান প্রদান করা হয়।

তৃতীয়ত: এমফিল/পিএইচডি/পোস্ট ডক্টোরাল: নীতিমালা অনুযায়ী দেশের অভ্যন্তরে গবেষণা কাজে তথ্য ও উপাত্ত সংগ্রহের জন্য এমফিল গবেষককে ২৫,০০০.০০ (পঁচিশ হাজার) টাকা, পিএইচডি গবেষককে ৩০,০০০.০০ (ত্রিশ হাজার) টাকা এবং পোস্ট ডক্টোরাল গবেষককে ১৫,০০০.০০ (পনের হাজার) টাকা অনুদান প্রদান করা হয়। গবেষণাকালে তথ্য ও উপাত্ত সংগ্রহের জন্য বিদেশ যাওয়ার ক্ষেত্রে ৫০,০০০.০০ (পঞ্চাশ হাজার) টাকা অনুদান প্রদান করা হয়। তদুপরি সংশ্লিষ্ট বিশ্ববিদ্যালয় কর্তৃপক্ষ কর্তৃক গবেষকদের গবেষণা অভিসন্দর্ভ চূড়ান্তভাবে গৃহীত হওয়ার পর প্রমাণপত্র দাখিল সাপেক্ষে এমফিল/পিএইচডি/পোস্ট ডক্টোরাল গবেষককে গবেষণা অভিসন্দর্ভ কম্পোজ, প্রিন্টিং ও বাঁধাইয়ের জন্য ২৫,০০০.০০ (পঁচিশ হাজার) টাকা অনুদান প্রদান করে। ২০২২ সালে উল্লিখিত খাতে মোট ৯৮ জন গবেষককে ২৫,৩৫,০০০.০০ (পঁচিশ লক্ষ পঁয়ত্রিশ হাজার) টাকা অনুদান প্রদান করা হয়।

কমিশনের গবেষণা/শিক্ষা সহায়ক তহবিল থেকে ২০২২ সালে দেশের বাইরে সেমিনার/সিম্পোজিয়াম/কনফারেন্স/ওয়ার্কশপে অংশগ্রহণ ও প্রবন্ধ উপস্থাপন এবং উচ্চশিক্ষা সংক্রান্ত; দেশের অভ্যন্তরে জাতীয় ও আন্তর্জাতিক বিভিন্ন সেমিনার/সিম্পোজিয়াম/কনফারেন্স/ওয়ার্কশপ আয়োজন সংক্রান্ত; এবং এমফিল/পিএইচডি/পোস্ট ডক্টোরাল গবেষণা সংক্রান্ত কাজের জন্য সর্বমোট ১৩৮জন শিক্ষক/বিশ্ববিদ্যালয়/গবেষককে ৬৬,৫০,০০০.০০ (ছেষটি লক্ষ পঞ্চাশ হাজার) টাকা প্রদান করা হয়েছে।

১.৪.৫ ইউজিসি মেধাবৃত্তি: দেশের বিশ্ববিদ্যালয়সমূহে অধ্যয়নরত মেধাবী ছাত্র/ছাত্রীদেরকে মেধাবিকাশে উৎসাহিত ও অনুপ্রাণিত করার লক্ষ্যে ১৯৮২ সালে ইউজিসি মেধাবৃত্তি প্রবর্তন করা হয়। প্রথম পর্যায়ে এই বৃত্তির সংখ্যা ছিল মাত্র ১৮টি। ১৯৮৪ সালে এই বৃত্তির সংখ্যা ৩৪টিতে বৃদ্ধি করা হয়। ১৯৯২ সালে এই সংখ্যা আরো বৃদ্ধি করে সর্বমোট ৪৩টিতে উন্নীত করা হয়। ৬ এপ্রিল ১৯৯৯ সালে ৯০তম সভায় বৃত্তির সংখ্যা ৪৯টি করা হয়। বর্তমানে সকল পাবলিক বিশ্ববিদ্যালয়ের প্রত্যেক অনুষদে সর্বোচ্চ নম্বর প্রাপ্তদের এই বৃত্তি দেওয়া হয়। বিদ্যমান নীতিমালা অনুযায়ী পাবলিক বিশ্ববিদ্যালয়সমূহের প্রতি অনুষদ থেকে এক জনকে এই মেধাবৃত্তি প্রদান করা হয়। বৃত্তিপ্রাপ্ত প্রত্যেক ছাত্র/ছাত্রী বিনা বেতনে লেখাপড়ার সুযোগসহ মাসিক ২,০০০.০০ (দুই হাজার) টাকা হিসাবে এক বছরে ২৪,০০০.০০ (চব্বিশ হাজার) টাকা মেধাবৃত্তি ছাড়াও বই-পুস্তক কেনার জন্য এককালীন ২,০০০.০০ (দুই হাজার) টাকা করে সর্বমোট ২৬,০০০.০০ (ছাব্বিশ হাজার) টাকা অনুদান পেয়ে থাকেন।

২০২২ সালে ঢাকা বিশ্ববিদ্যালয়ের ১০ জন, রাজশাহী বিশ্ববিদ্যালয়ের ১০ জন, বাংলাদেশ প্রকৌশল বিশ্ববিদ্যালয়ের ৫ জন, চট্টগ্রাম বিশ্ববিদ্যালয়ের ১৭ জন, জাহাঙ্গীরনগর বিশ্ববিদ্যালয়ের ৬ জন, ইসলামী বিশ্ববিদ্যালয়ের ১৬ জন, শাহজালাল বিজ্ঞান ও প্রযুক্তি বিশ্ববিদ্যালয়ের ১ জন, খুলনা বিশ্ববিদ্যালয়ের ৭ জন, মাওলানা ভাসানী বিজ্ঞান ও প্রযুক্তি বিশ্ববিদ্যালয়ের ১০ জন, পটুয়াখালী বিজ্ঞান ও প্রযুক্তি বিশ্ববিদ্যালয়ের ৭ জন, শেরেবাংলা কৃষি বিশ্ববিদ্যালয়ের ৬ জন, খুলনা প্রকৌশল ও প্রযুক্তি বিশ্ববিদ্যালয়ের ৩ জন, ঢাকা প্রকৌশল ও প্রযুক্তি বিশ্ববিদ্যালয়ের ৩ জন, নোয়াখালী বিজ্ঞান ও প্রযুক্তি বিশ্ববিদ্যালয়ের ৮ জন, কুমিল্লা বিশ্ববিদ্যালয়ের ৬ জন, জাতীয় কবি কাজী নজরুল ইসলাম বিশ্ববিদ্যালয়ের ৭ জন, চট্টগ্রাম ভেটেরিনারি ও এনিম্যাল সাইন্সেস বিশ্ববিদ্যালয়ের ৩ জন, যশোর বিজ্ঞান ও প্রযুক্তি বিশ্ববিদ্যালয়ের ৭ জন, বাংলাদেশ ইউনিভার্সিটি অব প্রফেশনালস-এর ৪ জন, বঙ্গবন্ধু শেখ মুজিবুর রহমান বিজ্ঞান ও প্রযুক্তি বিশ্ববিদ্যালয়ের ৭ জন, বরিশাল বিশ্ববিদ্যালয়ের ৬ জন, রাঙ্গামাটি বিজ্ঞান ও প্রযুক্তি বিশ্ববিদ্যালয়ের ১ জন, বেগম রোকেয়া বিশ্ববিদ্যালয়ের ৫ জনসহ সর্বমোট ২৩টি পাবলিক বিশ্ববিদ্যালয়ের ১৫৫ জন শিক্ষার্থীদের ৪০,৩০,০০০.০০ (চল্লিশ লক্ষ ত্রিশ হাজার) টাকা মেধাবৃত্তি প্রদান করা হয়।

১.৪.৬ প্রতিবন্ধী মেধাবৃত্তি: প্রতিবন্ধী অথচ মেধাবী ছাত্র-ছাত্রীদের উচ্চশিক্ষার সুযোগ সৃষ্টির উদ্দেশ্যে বাংলাদেশ বিশ্ববিদ্যালয় মঞ্জুরী কমিশনের উদ্যোগে ‘প্রতিবন্ধী মেধাবৃত্তি’ প্রদান করে আসছে। এই বৃত্তির হার ইউজিসি মেধাবৃত্তির সমান। আলোচ্য বছরে ঢাকা বিশ্ববিদ্যালয়ের ১ জন, রাজশাহী বিশ্ববিদ্যালয়ের ৩ জন, চট্টগ্রাম বিশ্ববিদ্যালয়ের ১ জন, জাহাঙ্গীরনগর বিশ্ববিদ্যালয়ের ১ জন, পটুয়াখালী বিজ্ঞান ও প্রযুক্তি বিশ্ববিদ্যালয়ের ১ জন, নোয়াখালী বিজ্ঞান ও প্রযুক্তি বিশ্ববিদ্যালয়ের ১ জন, কুমিল্লা বিশ্ববিদ্যালয়ের ১ জন, যশোর বিজ্ঞান ও প্রযুক্তি বিশ্ববিদ্যালয়ের ১ জনসহ সর্বমোট ৮টি পাবলিক বিশ্ববিদ্যালয়ের ১০ জন শিক্ষার্থীদের ২,৬০,০০০.০০ (দুই লক্ষ ষাট হাজার) টাকা এই বৃত্তি প্রদান করা হয়েছে।

১.৪.৭ জাতীয় অধ্যাপক: জাতীয় ও আন্তর্জাতিক ক্ষেত্রে উচ্চশিক্ষা ও গবেষণায় অনন্য অবদানের স্বীকৃতিস্বরূপ দেশের প্রতিভাশালী অধ্যাপকদের মধ্য হতে জাতীয় অধ্যাপক পদে সরকার কর্তৃক নিয়োগ প্রদান করা হয়ে থাকে। সাধারণত ষাটোর্ধ্ব যোগ্য অধ্যাপকগণ পাঁচ বছরের জন্য নিয়োগপ্রাপ্ত হন। তবে এই সময়সীমা নির্বাচনী কমিটির সুপারিশক্রমে বর্ধিত হতে পারে। ২০২১ সালে জাতীয় অধ্যাপক পদে প্রফেসর ড. আলমগীর মোহাম্মদ সিরাজুদ্দীন, প্রফেসর ডা. এ

কে আজাদ খান, প্রফেসর ডা. মাহমুদ হাসানকে এবং ২০২২ সালে প্রফেসর ডা. এম কিউ কে তালুকদারকে নিয়োগ প্রদান করা হয়। আলোচ্য বছরে জাতীয় অধ্যাপক খাতে সর্বমোট ২১,৭৬,২০০.০০ (একুশ লক্ষ ছিয়াত্তর হাজার দুইশত) টাকা ব্যয় হয়েছে। নিয়োগপ্রাপ্ত জাতীয় অধ্যাপকগণ সিদ্ধান্তমালা, ১৯৮১ অনুযায়ী নিযুক্ত পদের দায়িত্ব পালন সাপেক্ষে সম্মানী ও অন্যান্য সুবিধাদি প্রাপ্ত হন।

১.৪.৮ ইউজিসি প্রফেসরশিপ: জাতীয় ও আন্তর্জাতিকভাবে খ্যাতিমান শিক্ষাবিদদের শিক্ষকতা, গবেষণা ও প্রকাশনা কাজ অব্যাহত রাখার লক্ষ্যে দেশের পাবলিক বিশ্ববিদ্যালয়ের অবসরপ্রাপ্ত প্রফেসর/গবেষকদের জন্য বাংলাদেশ বিশ্ববিদ্যালয় মঞ্জুরী কমিশন ২০০০ সালে 'ইউজিসি প্রফেসরশিপ' প্রবর্তন করে, যা পূর্ণ কমিশনের ৯২তম সভায় অনুমোদিত হয়। প্রতি বছর সর্বোচ্চ ৩ জন প্রফেসর/গবেষককে 'ইউজিসি প্রফেসরশিপ'-এ নিয়োগ দেওয়া হয়। ইউজিসি প্রফেসরশিপের মেয়াদকাল দুই বছর। নিয়োগপ্রাপ্ত ইউজিসি প্রফেসর বাংলাদেশের পাবলিক বিশ্ববিদ্যালয়ের একজন সিলেকশন গ্রেডের অধ্যাপকের সর্বোচ্চ মাসিক বেতনের সমতুল্য সম্মানী এবং অন্যান্য আর্থিক সুবিধাদি প্রাপ্ত হন।

মনোনীত ফেলো: ইউজিসি প্রফেসরশিপ নীতিমালা অনুযায়ী কমিশন কর্তৃক (১) বাংলাদেশ কৃষি বিশ্ববিদ্যালয়ের প্রাণ রসায়ন ও অণুপ্রাণ বিজ্ঞান বিভাগের অবসরপ্রাপ্ত অধ্যাপক ড. সুলতান উদ্দিন ভূঁইয়া, (২) বঙ্গবন্ধু শেখ মুজিব মেডিক্যাল বিশ্ববিদ্যালয়ের কার্ডিওলজি বিভাগের অবসরপ্রাপ্ত অধ্যাপক ডাঃ সজল কৃষ্ণ ব্যানার্জী এবং (৩) জাহাঙ্গীরনগর বিশ্ববিদ্যালয়ের রসায়ন বিভাগের অবসরপ্রাপ্ত অধ্যাপক ড. শরিফ এনামুল কবীর-কে ২ বছরের জন্য ইউজিসি প্রফেসর হিসেবে মনোনয়ন দেওয়া হয়েছে।

এছাড়াও পূর্বে মনোনীত ইউজিসি প্রফেসর হিসেবে নিযুক্ত ঢাকা বিশ্ববিদ্যালয়ের প্রাণ রসায়ন ও অণুপ্রাণ বিজ্ঞান বিভাগের অবসরপ্রাপ্ত অধ্যাপক ড. হাসিনা খান ২ বছরের জন্য ০১-০১-২০২০ তারিখে ইউজিসি প্রফেসর হিসেবে যোগদান করেন এবং ৩১-১২-২০২২ তারিখ পর্যন্ত গবেষণারত ছিলেন। ইউজিসি প্রফেসরগণ নিয়মিতভাবে তাঁদের গবেষণা কার্যক্রম পরিচালনা করে যাচ্ছেন।

১.৪.৯ রোকেয়া চেয়ার: নারী শিক্ষা, নারীর ক্ষমতায়ন, নারী উন্নয়ন, নারী নেতৃত্ব ও নারী সমাজের অগ্রগতির জন্য যেসকল শিক্ষাবিদ ও গবেষক বিশেষ ভূমিকা রাখছেন তাঁদের সম্মানার্থে বাংলাদেশ বিশ্ববিদ্যালয় মঞ্জুরী কমিশনের পক্ষ থেকে 'রোকেয়া চেয়ার' চালু করার সিদ্ধান্ত গৃহীত হয়। কমিশনের ১১১তম সভায় রোকেয়া চেয়ার নীতিমালা অনুমোদন লাভ করে এবং ২০০৭ সাল থেকে 'রোকেয়া চেয়ার' মনোনয়ন প্রদান শুরু করা হয়। প্রতি ২ বছর অন্তর ১জন অধ্যাপক/গবেষককে 'রোকেয়া চেয়ার'-এ নিয়োগ দেওয়া হয়। ১জন অধ্যাপক/গবেষককে 'রোকেয়া চেয়ার' এর গবেষক হিসাবে ২ বছরের জন্য নিয়োগ দেওয়া হয়। ১লা জানুয়ারি হতে 'রোকেয়া চেয়ার'-এর মেয়াদকাল গণনা করা হয়। নিয়োগপ্রাপ্ত 'রোকেয়া চেয়ার' বাংলাদেশের পাবলিক বিশ্ববিদ্যালয়ের একজন সিলেকশন গ্রেডের অধ্যাপকের সর্বোচ্চ মাসিক বেতনের সমতুল্য সম্মানী এবং অন্যান্য আর্থিক সুবিধাদি প্রাপ্ত হন।

মনোনীত ফেলো: 'রোকেয়া চেয়ার' নীতিমালা অনুযায়ী মনোনয়ন প্রত্যাশীদের মধ্য হতে কোনো যোগ্য প্রার্থী না পাওয়ায় ২০২২ সালে কমিশন কর্তৃক কোনো প্রার্থীকে 'রোকেয়া চেয়ার' হিসেবে মনোনয়ন প্রদান করা সম্ভব হয়নি।

১.৪.১০ প্রধানমন্ত্রী স্বর্ণপদক: বাংলাদেশ বিশ্ববিদ্যালয় মঞ্জুরী কমিশন দেশের পাবলিক বিশ্ববিদ্যালয়সমূহের মেধাবী শিক্ষার্থীগণকে লেখাপড়ায় অধিকতর উৎসাহ প্রদান করার লক্ষ্যে পাবলিক বিশ্ববিদ্যালয়সমূহের কৃতি ও মেধাবী শিক্ষার্থীগণকে তাদের স্নাতক পর্যায়ে কৃতিত্বপূর্ণ ফলাফল অর্জনের জন্য ২০০৫ সাল হতে 'প্রধানমন্ত্রী স্বর্ণপদক' প্রদান চালু করেছে। ২০১৮ সালে 'প্রধানমন্ত্রী স্বর্ণপদক' নীতিমালা সংশোধনীপূর্বক পাবলিক বিশ্ববিদ্যালয়ের পাশাপাশি

বেসরকারি (স্থায়ী সনদপ্রাপ্ত) বিশ্ববিদ্যালয়সমূহ অন্তর্ভুক্ত করা হয়েছে। ‘প্রধানমন্ত্রী স্বর্ণপদক-২০১৯’, ‘প্রধানমন্ত্রী স্বর্ণপদক-২০২০’, ‘প্রধানমন্ত্রী স্বর্ণপদক-২০২১’ ও ‘প্রধানমন্ত্রী স্বর্ণপদক-২০২২’ এর সকল কার্যক্রম চলমান রয়েছে।

১.৪.১১ উচ্চশিক্ষা ও গবেষণায় আন্তর্জাতিক সহযোগিতা: ২০২২ সালে কমিশন দেশের বিভিন্ন বিশ্ববিদ্যালয়ে নবীন শিক্ষকগণকে বিদেশে উচ্চশিক্ষা ও প্রশিক্ষণ লাভের সুযোগ সৃষ্টির উদ্দেশ্যে বিদেশি ও আন্তর্জাতিক সংস্থার সাথে সহযোগিতামূলক কার্যক্রম অব্যাহত রেখেছে; এর আওতায় কমনওয়েলথ স্কলারশিপ, ইউজিসি-ইউনিসেফ সিসফরডি (C4D) রিসার্চ ফেলোশিপ অ্যাওয়ার্ড, সার্ক স্কলারশিপ, ইউজিসি অ্যাওয়ার্ড, পোস্ট ডক্টোরাল ফেলোশিপ ইত্যাদি কার্যক্রম পরিচালিত হচ্ছে।

১.৪.১১.১ Commonwealth Scholarship in the UK: আলোচ্য বছরে Commonwealth Scholarship in the UK ২০২৩-এর আওতায় PhD Programme (Open Category)-এ ২২ জন এবং Masters Programme (Open Category)-এ ২৯ জনকে শিক্ষা মন্ত্রণালয়ের পক্ষে কমিশন কর্তৃক মনোনয়ন প্রদান করা হয়েছে। এছাড়াও PhD Programme for Academic Staff (Category)-এ ১০ জনকে কমিশন কর্তৃক মনোনয়ন প্রদান করা হয়েছে।

১.৪.১১.২ JSPS-UGC Joint Research Program: আলোচ্য বছরে Japan Society for the Promotion of Science (JSPS) and UGC Joint Research Program 2023-এর আওতায় চট্টগ্রাম বিশ্ববিদ্যালয়ের ১ জন শিক্ষককে JSPS-UGC Fellowship প্রদান করা হয়েছে।

১.৪.১১.৩ Training on Capacity Building: আলোচ্য বছরে British Council এর সহযোগিতায় কমিশনের ১৮ জন কর্মকর্তাকে Minutes of Meetings এবং ২০ জন কর্মকর্তাকে Problem Solving and Decision Making শীর্ষক ট্রেনিং প্রদান করা হয়েছে।

১.৪.১১.৪ ইউজিসি স্বর্ণপদক: বাংলাদেশের বিশ্ববিদ্যালয়সমূহের শিক্ষকগণকে মৌলিক গবেষণা ও প্রকাশনায় উৎসাহ প্রদানের নিমিত্ত বাংলাদেশ বিশ্ববিদ্যালয় মঞ্জুরী কমিশন ১৯৮০ সাল থেকে প্রতিবছর অনধিক ৫টি শাখায় ইউজিসি অ্যাওয়ার্ড দেওয়ার প্রথা প্রবর্তন করে। পরবর্তীকালে ২০০৪ সাল থেকে নীতিমালা সংশোধনের মাধ্যমে ৫টির পরিবর্তে ১২টি শাখায় অ্যাওয়ার্ড প্রদানের সিদ্ধান্ত হয়। এগুলো হলো- কলা, মানবিক, আইন ও শিক্ষা ২টি, সামাজিক বিজ্ঞান ২টি, ভৌত ও জীববিজ্ঞান ২টি, কৃষিবিজ্ঞান ২টি, প্রকৌশল ও কারিগরি বিজ্ঞান ২টি, চিকিৎসাবিজ্ঞান ২টি। ২০০৯ সালে এ বিভাজন নিম্নরূপভাবে পুনঃবিভাজন করা হয়: কলা, মানবিক, আইন ও শিক্ষা ২টি, সামাজিক বিজ্ঞান ১টি, বিজনেস স্টাডিজ ১টি, লাইফ সায়েন্স/জীববিজ্ঞান ১টি, কেমিকেল, বায়োকেমিকেল ও পরিবেশবিজ্ঞান ১টি, বন ও কৃষিবিজ্ঞান ১টি, ভৌতবিজ্ঞান ১টি, গাণিতিক, পরিসংখ্যান ও কম্পিউটারবিজ্ঞান ১টি, প্রকৌশল ও প্রযুক্তি ১টি, ক্লিনিক্যাল, ফার্মাসিউটিক্যাল ও মেডিক্যাল ২টি এবং ২০১৭ সালে এই বিভাজন নিম্নরূপভাবে পুনঃবিভাজন করা হয়: কলা, মানবিক, আইন ও শিক্ষা ২টি, অর্থনীতি ও সামাজিক বিজ্ঞান ২টি, বিজনেস স্টাডিজ ২টি, লাইফ সায়েন্স/জীববিজ্ঞান ২টি, কেমিকেল, বায়োকেমিকেল ও পরিবেশবিজ্ঞান ১টি, বন ও কৃষিবিজ্ঞান ২টি, ভৌতবিজ্ঞান ২টি, গাণিতিক, পরিসংখ্যান ও কম্পিউটারবিজ্ঞান ১টি, প্রকৌশল ও প্রযুক্তি ১টি, ক্লিনিক্যাল, ফার্মাসিউটিক্যাল ও মেডিক্যাল ২টি। প্রবন্ধের জন্য প্রত্যেক অ্যাওয়ার্ডিকে নগদ ২০,০০০.০০ (বিশ হাজার) টাকা ও পুস্তকের জন্য ৩০,০০০.০০ (ত্রিশ হাজার) টাকা, একটি সার্টিফিকেট এবং একটি সম্মানসূচক ক্রেস্ট প্রদান করা হয়।

উল্লেখ্য, ০১-০৮-২০১৮ তারিখে অনুষ্ঠিত ইউজিসি অ্যাওয়ার্ড অ্যাডভাইজারি কমিটির সভায় ‘ইউজিসি অ্যাওয়ার্ড’ (পূর্ব নাম) পরিবর্তন করে বর্তমান নাম ‘বাংলাদেশ বিশ্ববিদ্যালয় মঞ্জুরী কমিশন স্বর্ণপদক’ অর্থাৎ ‘ইউজিসি স্বর্ণপদক’ নামকরণ করা হয় এবং ২০-১১-২০১৮ তারিখে অনুষ্ঠিত বাংলাদেশ বিশ্ববিদ্যালয় মঞ্জুরী কমিশন স্বর্ণপদক নীতিমালা প্রণয়ন কমিটি কর্তৃক ‘ইউজিসি স্বর্ণপদক নীতিমালা ২০১৮’ প্রণয়ন করা হয়। উক্ত নীতিমালা অনুযায়ী প্রত্যেক অ্যাওয়ার্ডিকে

২২ ক্যারেট মানের ১০ গ্রাম (আনুমানিক) স্বর্ণ সংবলিত একটি পদক প্রদান করা হবে ও পুস্তকের জন্য প্রত্যেক অ্যাওয়ার্ডিকে ১,০০,০০০.০০ (এক লক্ষ) টাকা এবং প্রবন্ধের জন্য ৭৫,০০০.০০ (পঁচাত্তর হাজার) টাকার একটি চেক প্রদান করা হয়। এছাড়া প্রত্যেক অ্যাওয়ার্ডিকে একটি সম্মনাসূচক সার্টিফিকেট দেওয়া হয়। যেকোনো বিষয়ে স্নাতক/স্নাতকোত্তর পর্যায়ের পাঠ্যপুস্তকের জন্য ২টি, যেকোনো বিষয়ে উচ্চশিক্ষা সম্পর্কিত গবেষণামূলক/পর্যালোচনামূলক পুস্তকের জন্য ১টি এবং প্রবন্ধের জন্য নিম্নোক্ত বিভিন্ন শাখায় ২০টি পদক দেওয়া হয়। এগুলোর মধ্যে কলা ১টি, চারুকলা ১টি, আইন ও শিক্ষা ১টি, সামাজিক বিজ্ঞান ২টি, বিজনেস স্টাডিজ ১টি, জীববিজ্ঞান ৩টি, বন, কৃষি ও পরিবেশবিজ্ঞান ২টি, ভৌতবিজ্ঞান ২টি, গাণিতিক ১টি, প্রকৌশল ও প্রযুক্তি ২টি, চিকিৎসাবিজ্ঞান ২টি, ফার্মাসিউটিক্যাল ১টি, স্থাপত্য ও পরিকল্পনা ১টি। ২০১৮ ও ২০১৯ সালের ইউজিসি স্বর্ণপদকের মনোনয়ন চূড়ান্ত করা হয়েছে এবং ২০২০ ও ২০২১ সালের ইউজিসি স্বর্ণপদক সংক্রান্ত কার্যক্রম চলমান রয়েছে।

১.৪.১১.৫ পোস্ট ডক্টোরাল ফেলোশিপ: বাংলাদেশ বিশ্ববিদ্যালয় মঞ্জুরী কমিশন দেশের উচ্চশিক্ষার শীর্ষ সংস্থা হিসেবে শিক্ষা, গবেষণা ও প্রশিক্ষণে গুরুত্বপূর্ণ ভূমিকা পালন করে আসছে। এরই ধারাবাহিকতায় কমিশন দেশের জন্য বাস্তবসম্মত এবং উন্নত স্তরের গবেষণাকে উৎসাহিত করার জন্য পোস্ট ডক্টোরাল ফেলোশিপ প্রোগ্রাম চালু করে। কমিশনের পোস্ট ডক্টোরাল প্রোগ্রাম সম্প্রসারণের লক্ষ্যে বর্তমান নীতিমালা প্রস্তুত করা হয়। পোস্ট ডক্টোরাল ফেলোশিপের মূল উদ্দেশ্য বাংলাদেশে মানসম্পন্ন উচ্চশিক্ষা ও গবেষণার প্রচার ও উৎসাহ প্রদান করা। এই উদ্দেশ্যে প্রত্যেক বছরে সর্বোচ্চ ১০ জন গবেষক/শিক্ষককে এ ফেলোশিপ প্রদান করা হয়।

মনোনীত ফেলো: ইউজিসি পোস্ট ডক্টোরাল ফেলোশিপ নীতিমালা অনুযায়ী ২০২১ সালে মনোনীত ১০ জন ফেলো হলেন- (১) ঢাকা বিশ্ববিদ্যালয়ের ইসলামের ইতিহাস ও সংস্কৃতি বিভাগের প্রফেসর ড. এ কে এম খাদেমুল হক, (২) রাজশাহী বিশ্ববিদ্যালয়ের বাংলা বিভাগের সহযোগী অধ্যাপক ড. দেলোয়ার হোসেন, (৩) ইসলামী বিশ্ববিদ্যালয়ের ইলেকট্রিক্যাল এন্ড ইলেকট্রনিক ইঞ্জিনিয়ারিং বিভাগের প্রফেসর ড. মুহাম্মদ রুহুল আমিন ভূইয়া, (৪) হাজী মোহাম্মদ দানেশ বিজ্ঞান ও প্রযুক্তি বিশ্ববিদ্যালয়ের এনাটমি এন্ড হিস্টোলজি বিভাগের প্রফেসর ড. মোঃ নাজমুল হাসান পারভেজ, (৫) পটুয়াখালী বিজ্ঞান ও প্রযুক্তি বিশ্ববিদ্যালয়ের মুক্তিকা বিজ্ঞান বিভাগের প্রফেসর ড. মোঃ কামাল হোসেন, (৬) জগন্নাথ বিশ্ববিদ্যালয়ের আইন বিভাগের সহযোগী অধ্যাপক ড. মোঃ শহীদুল ইসলাম, (৭) কুমিল্লা বিশ্ববিদ্যালয়ের বাংলা বিভাগের চেয়ারম্যান প্রফেসর ড. জি এম মনিরুজ্জামান, (৮) জাতীয় কবি কাজী নজরুল ইসলাম বিশ্ববিদ্যালয়ের কম্পিউটার সায়েন্স এন্ড ইঞ্জিনিয়ারিং বিভাগের প্রফেসর ড. মোঃ মিজানুর রহমান, (৯) খুলনা কৃষি বিশ্ববিদ্যালয়ের এগ্রোনমি বিভাগের সহকারী অধ্যাপক ড. ইসরাত জাহান আইরিন, (১০) চৌমুহনী সরকারি সালেহ আহমেদ কলেজ, নোয়াখালী-এর রাষ্ট্রবিজ্ঞান বিভাগের সহকারী অধ্যাপক ড. মোহাম্মদ জাহাঙ্গীর হোসেন মজুমদার।

১.৪.১১.৬ সমতা বিধান: সমগ্র বিশ্বে উচ্চশিক্ষা ক্ষেত্রে সরকারি ও বেসরকারি বিশ্ববিদ্যালয়ের সংখ্যা প্রতিনিয়ত বৃদ্ধি পাচ্ছে এবং বাংলাদেশ হতে প্রতি বছর কয়েক হাজার শিক্ষার্থী সমগ্র বিশ্বে উচ্চশিক্ষা সম্পন্ন করে দেশে ফিরে আসছেন এবং শিক্ষার্থীরা তাদের অর্জিত বিদেশি ডিগ্রি বাংলাদেশে বিশ্ববিদ্যালয়সমূহ হতে প্রদত্ত ডিগ্রির সাথে সমতা বিধানের জন্য বাংলাদেশ বিশ্ববিদ্যালয় মঞ্জুরী কমিশনে আবেদন করেন। কমিশন স্বল্প সময়ের মধ্যে বিদেশি ডিগ্রিসমূহ বাংলাদেশে বিশ্ববিদ্যালয়সমূহের ডিগ্রির সাথে সমতায়ন করে দেওয়ার চেষ্টা করে থাকে। আলোচ্য বছরে বিদেশের বিভিন্ন বিশ্ববিদ্যালয় থেকে অর্জিত ডিগ্রির সমতা বিধানকল্পে গঠিত স্টিয়ারিং কমিটির ৫টি সভা অনুষ্ঠিত হয়, ৩০-১২-২০২১ তারিখে অনুষ্ঠিত এবং ২০-০১-২০২২ তারিখে অনুমোদিত কার্যবিবরণী মোতাবেক ১০৪তম সভায় মোট ১৩৮টি আবেদনের ওপর আলোচনা হয়, এর মধ্যে ১২৭টি আবেদনের ওপর সিদ্ধান্ত গৃহীত হয় এবং ১১টি আবেদন সমতুল্য বলে বিবেচিত হয়নি। ২১-০৪-২০২২ তারিখে অনুষ্ঠিত ১০৫তম সভায় মোট ১৮৮টি আবেদনের ওপর আলোচনা হয়, এর মধ্যে ১৮৬টি আবেদনের ওপর সিদ্ধান্ত গৃহীত হয় এবং ২টি আবেদন সমতুল্য বলে বিবেচিত হয়নি। ২৯-০৬-২০২২ তারিখে অনুষ্ঠিত ১০৬তম সভায় মোট ১০৮টি আবেদনের ওপর আলোচনা হয়, এর মধ্যে ১০৮টি আবেদনের ওপর সিদ্ধান্ত গৃহীত হয় এবং

৪টি আবেদন সমতুল্য বলে বিবেচিত হয়নি। ৩১-০৮-২০২২ তারিখে অনুষ্ঠিত ১০৭তম সভায় মোট ৯৭টি আবেদনের ওপর আলোচনা হয়, এর মধ্যে ৯৭টি আবেদনের ওপর সিদ্ধান্ত গৃহীত হয়। ১৩-১০-২০২২ তারিখে অনুষ্ঠিত ১০৮তম সভায় মোট ৯৬টি আবেদনের ওপর আলোচনা হয়, এর মধ্যে ৯৬টি আবেদনের ওপর সিদ্ধান্ত গৃহীত হয়।

১.৪.১১.৭ ইউজিসি লাইব্রেরি: ১৯৭৩ সালে বাংলাদেশ বিশ্ববিদ্যালয় মঞ্জুরী কমিশন লাইব্রেরি প্রতিষ্ঠা করা হয়। প্রতিষ্ঠাকালে এই লাইব্রেরিকে বিশ্ববিদ্যালয়সমূহের সেন্ট্রাল রেফারেন্স লাইব্রেরি হিসেবে গড়ে তোলার পরিকল্পনা গ্রহণ করা হয়েছিল। পরবর্তীকালে এই লাইব্রেরির মাধ্যমে দেশের সকল বিশ্ববিদ্যালয়ে লাইব্রেরির ইউনিয়ন ক্যাটালগ গড়ে তোলারও কর্মসূচি গ্রহণ করা হয়। পরবর্তীতে কেন্দ্রীয় জার্নাল লাইব্রেরি হিসেবেও গড়ে তোলার পদক্ষেপ গ্রহণ করা হয়। এর মুখ্য উদ্দেশ্য ছিল (১) কমিশনে কেন্দ্রীয়ভাবে রিসার্চ জার্নাল সংগ্রহ, সংরক্ষণ এবং বিতরণ প্রক্রিয়ার মাধ্যমে উচ্চশিক্ষা ও গবেষণাকে মানসম্পন্ন করা; (২) সকল বিশ্ববিদ্যালয়ের লাইব্রেরিসমূহের মধ্যে রিসোর্স শেয়ারিং করা; (৩) সকল বিশ্ববিদ্যালয়ের গবেষণা ও প্রকাশনার কেন্দ্রীয় সংরক্ষণাগার হিসেবে গড়ে তোলা ইত্যাদি। বর্তমানে ইউজিসি লাইব্রেরি কমিশনের কর্মকর্তা ও কর্মচারী, ইউজিসি রিসার্চ ফেলো, সার্ক ফেলো, গবেষকবৃন্দসহ দেশ-বিদেশের বিশ্ববিদ্যালয়সমূহের শিক্ষক ও শিক্ষার্থীরা ব্যবহার করে থাকেন।

লাইব্রেরির বর্তমান সংগ্রহ সংখ্যা ১৪,৫৪৩ কপি। এর মধ্যে বই ১০,৮০৯ কপি, গবেষণা সন্দর্ভের (পোস্ট ডক্টরাল পিএইচডি, এমফিল ও এমএস) সংখ্যা ৮৫৪টি, গবেষণা প্রতিবেদনের সংখ্যা ১,৫৫০টি, জার্নাল ১,৩৩০টি। আলোচ্য বছরে বই ও সাময়িকী ক্রয় বাবদ ব্যয় হয়েছে ৩,৫০,২০৩.০০ (তিন লক্ষ পঞ্চাশ হাজার দুইশত তিন) টাকা।

১.৪.১১.৮ তথ্য ও প্রকাশনা: ১৯৭৩ সালে বাংলাদেশ বিশ্ববিদ্যালয় মঞ্জুরী কমিশন প্রতিষ্ঠার পর থেকে প্রকাশনা শাখার মাধ্যমে কমিশনের বার্ষিক প্রতিবেদন, Return from the Universities এবং কিছু উচ্চস্তরের গবেষণা ও রেফারেন্স বই প্রকাশ করা হতো। পরবর্তীকালে বিশ্বব্যাংকের আর্থিক সহায়তায় Business Management Education and Training Project, BMET প্রকল্পের আওতায় বাণিজ্য অনুষদের বিভিন্ন বিষয়ে ১১টি বই প্রকাশ করা হয়। অতঃপর ১৯৯৯ সালে 'ইউজিসি পুস্তক প্রকাশনা তহবিল' গঠনের মাধ্যমে দেশের বিশ্ববিদ্যালয়সমূহের স্নাতক, স্নাতক সম্মান ও স্নাতকোত্তর পর্যায়ের পাঠ্যক্রম ও পাঠ্যসূচি অনুযায়ী জ্ঞান-বিজ্ঞানের বিভিন্ন শাখায় উচ্চশিক্ষান্তরে পাঠ্যপুস্তক, রেফারেন্স ও অনুবাদ গ্রন্থসহ মৌলিক বিষয়ে গবেষণা বিষয়ক বিভিন্ন গ্রন্থ নিয়মিতভাবে প্রকাশিত হয়ে আসছে। উল্লিখিত তহবিলের আওতায় এ পর্যন্ত ২৩২ কপি গ্রন্থ ও অন্যান্য প্রকাশনা প্রকাশিত হয়েছে। বর্তমানে প্রকাশনার এই ধারা অব্যাহত রয়েছে।

ইউজিসি পুস্তক প্রকাশনা তহবিল ইউজিসি পুস্তক প্রকাশনা নীতিমালা, ২০২০-এর ভিত্তিতে কমিশন কর্তৃপক্ষ কর্তৃক গঠিত উচ্চ পর্যায়ের কমিটি দ্বারা পরিচালিত হয়ে আসছে। নীতিমালা অনুযায়ী প্রতি বছর জানুয়ারি মাসে বিশ্ববিদ্যালয়সমূহের রেজিস্ট্রার বরাবর পত্র প্রেরণের পাশাপাশি কমিশনের ওয়েবসাইট এবং জাতীয় দৈনিক পত্রিকাসমূহে বিজ্ঞাপন প্রচারের মাধ্যমে পাণ্ডুলিপি আহবান করা হয়। পুস্তক প্রকাশনা কমিটির সভায় প্রাথমিক বাছাইয়ের পর বিশেষজ্ঞগণের মতামত ইতিবাচক অর্থাৎ প্রকাশযোগ্য হলে পাণ্ডুলিপি পুস্তক আকারে প্রকাশ করা হয়ে থাকে।

ইউজিসি পুস্তক প্রকাশনা কমিটির ৪৮তম সভা ০৪-০৪-২০২২ তারিখে অনুষ্ঠিত হয়। আলোচ্য বছরে (২০২১-২০২২ অর্থবছরে) প্রকাশের জন্য প্রাপ্ত ১৫টি পাণ্ডুলিপির মধ্যে ইউজিসি পুস্তক প্রকাশনা কমিটির সিদ্ধান্ত অনুযায়ী ৯টি পাণ্ডুলিপি প্রাথমিকভাবে নির্বাচন করে মনোনীত বিশেষজ্ঞের নিকট মতামতের জন্য প্রেরণ করা হলে বিশেষজ্ঞগণ কর্তৃক ৬টি পাণ্ডুলিপি বই আকারে মুদ্রণের জন্য ইতিবাচক মতামত প্রদান করেন। পাণ্ডুলিপি ৬টি হলো: (১) 'সমকালীন বাংলা গানের ধারায় কাজী নজরুল ইসলামের আধুনিক গান', (২) 'দীনবন্ধু মিত্র ও মীর মশাররফ হোসেনের নাটক: উত্তর-ঔপনিবেশিক পাঠ', (৩) 'ত্রিপুরা লোকসাহিত্যে জীবন ও সমাজ', (৪) 'বাস্তুবিদ্যা', (৫) 'কাজী নজরুল ইসলামের ভাঙা গান' এবং (৬) 'বাঙালির উৎসব ও সম্প্রীতি'।

১.৫ কমিশন ও পাবলিক বিশ্ববিদ্যালয়ের আর্থিক কার্যক্রম

বাংলাদেশ বিশ্ববিদ্যালয় মঞ্জুরী কমিশনের আর্থিক কার্যক্রম প্রধানত কমিশন এবং পাবলিক বিশ্ববিদ্যালয়সমূহের পরিচালন ও উন্নয়ন বাজেট নির্ধারণের ক্ষেত্রসমূহের মধ্যে আবর্তিত হয়। ১৯৭৩ সালের মহামান্য রাষ্ট্রপতির ১০ নম্বর আদেশ অনুযায়ী কমিশন এবং পাবলিক বিশ্ববিদ্যালয়সমূহের আয়-ব্যয়ের হিসাব জাতীয় সংসদে উপস্থাপনের জন্য কমিশন দায়বদ্ধ। কমিশনের আয়ের অন্যতম খাতসমূহ নিম্নরূপ :

- সরকারি অনুদান ও ঋণ (Grants & Loans)
- দান ও উৎসর্জন (Donation & Endowments)
- কমিশনের নিজস্ব উৎস থেকে আয় ও সরকার অনুমোদিত অন্যান্য উৎস থেকে আয় (Income from UGC's own sources & other sources approved by the Government)

১.৫.১ কমিশনের পরিচালন বাজেট ও প্রকৃত ব্যয় : কমিশনের প্রশাসনিক ব্যয়, গবেষণা প্রকল্পের ব্যয় এবং অন্যান্য ব্যয় নির্বাহের জন্য সরকার থেকে ২০২১-২২ অর্থবছরে ৫৮৮৭.০০ লক্ষ টাকা অনুদান পাওয়া গিয়েছে। বাংলাদেশ বিশ্ববিদ্যালয় মঞ্জুরী কমিশনের ২০২১-২২ অর্থবছরের সংশোধিত বাজেট ও প্রকৃত ব্যয় এবং ২০২২-২৩ অর্থবছরের মূল বাজেটের বিস্তারিত বিবরণ সারণি ১.৫.১-এ দ্রষ্টব্য।

সারণি ১.৫.১: বাংলাদেশ বিশ্ববিদ্যালয় মঞ্জুরী কমিশনের ২০২১-২২ অর্থবছরের সংশোধিত বাজেট, প্রকৃত ব্যয় এবং ২০২২-২৩ অর্থবছরের বাজেট বিবরণী :

প্রাপ্তি বিবরণী

(লক্ষ টাকায়)

হিসাবের খাত	২০২১-২২ অর্থবছর		২০২২-২৩ অর্থবছরের লক্ষ্যমাত্রা
	সংশোধিত লক্ষ্যমাত্রা	প্রকৃত অর্জন	
১	২	৩	৪
১) প্রারম্ভিক স্থিতি	২৬.৭৬	২৬.৭৬	৫৭.০০
২) সরকারি অনুদান	৫৮৮৭.০০	৫৮৮৭.০০	৭০০০.০০
৩) ইউজিসি নিজস্ব আয়:			
(ক) যানবাহন থেকে আয়	৩.৩০	৩.৩০	৫.০০
(খ) বেসরকারি বিশ্ববিদ্যালয় সিলেবাস ফি বাবদ	২৫.০০	২৫.০০	২১.০০
(গ) প্রস্তাবিত বেসরকারি বিশ্ববিদ্যালয় পরিদর্শন ফি বাবদ	১০.০০	১০.০০	৫.০০
(ঘ) ব্যাংক সুদ বাবদ	১০.০০	১০.০০	৮.০০
(ঙ) বিশ্ববিদ্যালয় মনিটরিং ব্যয় বাবদ	১০০.০০	১০০.০০	০.০০
(চ) নিয়োগ পরীক্ষার ফি বাবদ	১.৯৪	১.৯৪	২.০০
(ছ) বিবিধ আয়	৭.০০	৭.০০	৭.০০
মোট নিজস্ব আয় (ক-ছ) :	১৫৭.২৪	১৫৭.২৪	৪৮.০০
সর্বমোট প্রাপ্তি (১-৩) :	৬০৭১.০০	৬০৭১.০০	৭১০৫.০০

পরিশোধ বিবরণী

হিসাবের খাত	২০২১-২২ অর্থবছর		২০২২-২৩ অর্থবছরের বাজেট
	সংশোধিত বাজেট	প্রকৃত ব্যয়	
আবর্তক অনুদান			
১) বেতন বাবদ সহায়তা	১২১৮.০০	১২১৮.০০	১২৭৫.০০
২) ভাতাদি বাবদ সহায়তা	৯৯১.০০	৯৯১.০০	১০৫৩.২০
মোট বেতন ও ভাতাদি :	২২০৯.০০	২২০৯.০০	২৩২৮.২০

৩) পণ্য ও সেবা বাবদ সহায়তা			
(ক) পণ্য ও সেবা (সাধারণ)	১০০১.০০	১০০১.০০	৮১৪.০০
(খ) পণ্য ও সেবা (মেরামত)	২৪৮.৫০	২৪৮.৫০	২৪৩.০০
মোট পণ্য ও সেবা বাবদ সহায়তা :	১২৪৯.৫০	১২৪৯.৫০	১০৫৭.০০
৪) পেনশন ও অবসর সুবিধা	৫০৫.০০	৫০৫.০০	৩৫০.০০
৫) গবেষণা অনুদান	১৮০০.০০	১৮০০.০০	২০০০.০০
৬) অন্যান্য অনুদান	৮.৫০	৮.৫০	১০১৫.৮০
মোট আবর্তক অনুদান (১-৬) :	৫৭৭২.০০	৫৭৭২.০০	৬৭৫১.০০
মূলধন অনুদান			
৭) যন্ত্রপাতি অনুদান	৬৫.০০	৬৫.০০	১২০.০০
৮) যানবাহন বাবদ অনুদান	৯৭.০০	৯৭.০০	৯০.০০
৯) তথ্য ও যোগাযোগ প্রযুক্তি অনুদান	৪৪.০০	৪৪.০০	৫৮.০০
১০) অন্যান্য মূলধন অনুদান	৩৬.০০	৩৬.০০	৩৮.০০
মোট মূলধন অনুদান (৭-১০) :	২৪২.০০	২৪২.০০	৩০৬.০০
মোট ব্যয় (১-১১) :	৬০১৪.০০	৬০১৪.০০	৭০৫৭.০০
১১) সমাপনী স্থিতি :	৫৭.০০	৫৭.০০	৪৮.০০
সর্বমোট (১-১২) :	৬০৭১.০০	৬০৭১.০০	৭১০৫.০০

ওপরের সারণি ১.৫.১-এ বর্ণিত তথ্য থেকে দেখা যাচ্ছে, ২০২১-২২ অর্থবছরে কমিশনের মোট বাজেট ৬০৭১.০০ লক্ষ টাকার বিপরীতে প্রকৃত ব্যয় হয়েছে ৬০৭১.০০ লক্ষ টাকা। এখানে বেতন ভাতাদি খাতে ব্যয় হয়েছে ২২০৯.০০. লক্ষ, পেনশন ও অবসর সুবিধা খাতে ৫০৫.০০ লক্ষ, পণ্য ও সেবা খাতে ১২৪৯.৫০ লক্ষ, গবেষণা খাতে ১৮০০.০০ লক্ষ এবং অন্যান্য অনুদান খাতে ৮.৫০ লক্ষ টাকা ব্যয় হয়েছে। ২০২২-২৩ অর্থবছরে বাজেটে ব্যয়ের পরিমাণ ধরা হয়েছে ৭১০৫.০০ লক্ষ টাকা।

১.৫.২ পাবলিক বিশ্ববিদ্যালয়সমূহের পরিচালন ব্যয় : ১৯৭৩ সালের মহামান্য রাষ্ট্রপতির ১০ নম্বর আদেশের ৫ নম্বর অনুচ্ছেদে অর্পিত দায়িত্ব অনুসারে বাংলাদেশ বিশ্ববিদ্যালয় মঞ্জুরী কমিশন পাবলিক বিশ্ববিদ্যালয়সমূহের জন্য আর্থিক চাহিদা নিরূপণ করে থাকে। বিশ্ববিদ্যালয়সমূহ থেকে প্রাপ্ত প্রস্তাবিত বাজেট ও অন্যান্য আর্থিক চাহিদা পরীক্ষা করে অর্থ মঞ্জুরির প্রস্তাব কমিশন থেকে সরকারের নিকট পেশ করা হয়। শিক্ষা মন্ত্রণালয় ও অর্থ মন্ত্রণালয় কমিশনের প্রস্তাবিত বাজেট পরীক্ষা করে বিশ্ববিদ্যালয়সমূহের বেতন ও ভাতাদি, পেনশন মঞ্জুরি ও অন্যান্য মঞ্জুরি খাতে থোক বরাদ্দ দিয়ে থাকে। কমিশন কর্তৃক বিশ্ববিদ্যালয়গুলোর বাজেট সরেজমিনে পরীক্ষা করে প্রতিটি বিশ্ববিদ্যালয়ের ন্যূনতম প্রয়োজনীয় অর্থের পরিমাণ নিরূপণ করা হয় এবং সরকারি মঞ্জুরির ভিত্তিতে বিশ্ববিদ্যালয়সমূহের বাজেট বরাদ্দ দেওয়া হয়। সরকার কর্তৃক বরাদ্দকৃত অর্থ ত্রৈমাসিক কিস্তিতে সংগ্রহ করে তা বিশ্ববিদ্যালয়সমূহের অনুকূলে ছাড় করা হয়। সরকারি মঞ্জুরিই পাবলিক বিশ্ববিদ্যালয়সমূহের অর্থ প্রাপ্তির মূল উৎস।

১.৫.২.১ পাবলিক বিশ্ববিদ্যালয়সমূহের ২০২১-২২ অর্থবছরের সংশোধিত বাজেট ও প্রকৃত ব্যয় এবং ২০২২-২৩ অর্থবছরের বাজেট: ২০২১-২২ অর্থবছরের সংশোধিত বাজেটে বিশ্ববিদ্যালয়সমূহের জন্য মোট সরকারি বরাদ্দ ৪,৮১০.২০ কোটি টাকা এবং বিশ্ববিদ্যালয়সমূহের সমাপনী স্থিতিসহ নিজস্ব আয় ১১৭৭.৭৩ কোটি টাকা। ২০২১-২২ অর্থবছরের সংশোধিত বাজেটে বিশ্ববিদ্যালয়সমূহের জন্য কমিশন কর্তৃক মোট ৫৯৮৭.৯৩ কোটি টাকা বরাদ্দ দেওয়া হয়। বিশ্ববিদ্যালয়সমূহের ২০২১-২২ অর্থবছরের সংশোধিত বাজেট ও প্রকৃত আয়-ব্যয় এবং ২০২২-২৩ অর্থবছরের মূল বাজেটের সারসংক্ষেপ সারণি ১.৫.২ এবং বিস্তারিত সারণি ১.৫.৩ ও ১.৫.৪-এ দেওয়া হয়েছে।

বিশ্ববিদ্যালয়সমূহের জন্য ২০২২-২৩ অর্থবছরের বাজেটে সরকারি বরাদ্দ মোট ৫০০০.০০ কোটি টাকা ও বিশ্ববিদ্যালয়ের নিজস্ব আয় ১০৩৮.৮৬ কোটি টাকাসহ মোট বাজেট ৬০৩৮.৮৬ কোটি টাকা। এই অর্থ থেকে বিশ্ববিদ্যালয়সমূহে নিয়মিত বরাদ্দ ৫৮৪১.৭৪ কোটি টাকা, নতুন বিশ্ববিদ্যালয় কার্যক্রম শুরু, বকেয়া পেনশন, বকেয়া বেতন-ভাতা, সমাবর্তন, বিশেষ বরাদ্দ, প্রক্রিয়াধীন নিয়োগ ও প্রক্রিয়াধীন পেনশনজনিত মামলা নিষ্পত্তির জন্য ১৯৭.১২ কোটি টাকা বরাদ্দ ধরা হয়েছে (সারণি-১.৫.২ দ্রষ্টব্য)।

সারণি ১.৫.২: বিশ্ববিদ্যালয়সমূহের ২০২১-২২ অর্থবছরের সংশোধিত বাজেট ও প্রকৃত ব্যয় এবং ২০২২-২৩ অর্থবছরের বাজেট সারসংক্ষেপ:

প্রাপ্তি বিবরণী:

(কোটি টাকায়)

প্রাপ্তি বিবরণী	২০২১-২২ অর্থবছরের		২০২২-২৩ অর্থবছরের
	সংশোধিত লক্ষ্যমাত্রা	প্রকৃত অর্জন	লক্ষ্যমাত্রা
সরকারি অনুদান	৪৮১০.২০	৪৮১০.২০	৫০০০.০০
বিশ্ববিদ্যালয়ের মাধ্যমে অর্জিত রাজস্ব	১১৭৭.৭৩	৮৬৫.৫৩	১০৩৮.৮৬
মোট প্রাপ্তি:	৫৯৮৭.৯৩	৫৬৭৫.৭৩	৬০৩৮.৮৬

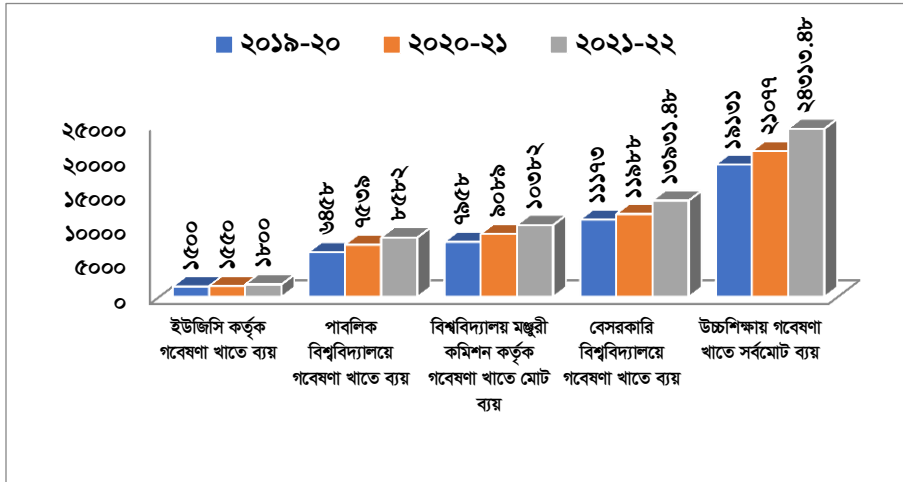
ব্যয় বিবরণী	২০২১-২২ অর্থবছরের		২০২২-২৩ অর্থবছরের
	সংশোধিত বাজেট	প্রকৃত ব্যয়	মূল বাজেট
অবর্তক অনুদান			
১) বেতন বাবদ সহায়তা	১৭৮৫.০৪	১৭৭৫.৬০	১৮৭১.০৭
২) ভাতাদি বাবদ সহায়তা	১৪৭৩.৬৫	১৪৫৫.৬৪	১৩৯৩.৫২
৩) পণ্য ও সেবা বাবদ সহায়তা	১৩৩০.৭৭	১১৭৩.৯৭	১৪১৭.২৫
৪) পেনশন ও অবসর সুবিধা সহায়তা	৭০৫.৮৮	৬৭০.৮৩	৭০৪.৯৪
৫) গবেষণা অনুদান	১০০.৭৯	৮৫.৮২	১২১.০৫
৬) অন্যান্য অনুদান	৭৬.২৭	৬৮.৫৬	৮৬.৯৬
মোট অবর্তক অনুদান:	৫৪৭২.৪০	৫২৩০.৪২	৫৫৯৪.৭৯
মূলধন অনুদান			
৭) যন্ত্রপাতি অনুদান	১৮০.১৩	১৩৭.২৫	১৪৪.১২
৮) যানবাহন বাবদ অনুদান	৪২.৫৩	৩৮.৫৪	৪৩.০৫
৯) তথ্য ও যোগাযোগ প্রযুক্তি অনুদান	৬২.৫৮	৪১.২৬	৪৭.৫৬
১০) অন্যান্য মূলধন অনুদান	২৮.০৫	২৫.৫৬	১২.২২
মোট মূলধন অনুদান:	৩১৩.২৯	২৪২.৬১	২৪৬.৯৫
মোট আবর্তক ও মূলধন অনুদান:	৫৭৮৫.৬৯	৫৪৭৩.০৩	৫৮৪১.৭৪
১১) নতুন বিশ্ববিদ্যালয় কার্যক্রম শুরু, বকেয়া পেনশন, বকেয়া বেতন-ভাতা, সমাবর্তন, বিশেষ বরাদ্দ, প্রক্রিয়াধীন নিয়োগ ও প্রক্রিয়াধীন পেনশনজনিত মামলা নিষ্পত্তির জন্য থোক বরাদ্দ।	২০২.২৪	২০২.৭০	১৯৭.১২
সর্বমোট:	৫৯৮৭.৯৩	৫৬৭৫.৭৩	৬০৩৮.৮৬

ওপরের সারণি ১.৫.১-এ বর্ণিত তথ্য থেকে দেখা যাচ্ছে, ২০২১-২২ অর্থবছরে পাবলিক বিশ্ববিদ্যালয়সমূহে মোট বাজেট ৫৯৮৭.৯৩ কোটি টাকার বিপরীতে প্রকৃত ব্যয় হয়েছে ৫৬৭৫.৭৩ কোটি টাকা। এখানে বেতন ভাতাদি খাতে ব্যয় হয়েছে ৩২৩১.২৪ কোটি, পেনশন ও অবসর সুবিধা খাতে ৬৭০.৮৩ কোটি, পণ্য ও সেবা খাতে ১১৭৩.৯৭ কোটি, গবেষণা খাতে ৮৫.৮২ কোটি এবং অন্যান্য অনুদান খাতে ৬৮.৫৬ কোটি টাকা ব্যয় হয়েছে। ২০২২-২৩ অর্থবছরে বাজেটে ব্যয়ের পরিমাণ ধরা হয়েছে ৬০৩৮.৮৬ কোটি টাকা।

সারণি ১.৫.২.১ : পাবলিক বিশ্ববিদ্যালয়ের ২০১৯-২০, ২০২০-২১ ও ২০২১-২২ অর্থবছরে গবেষণা খাতে সর্বমোট ব্যয় এবং উচ্চশিক্ষায় গবেষণা খাতে সর্বমোট ব্যয়

(লক্ষ টাকার অংকে)

ক্রমিক নম্বর	বিবরণ	২০১৯-২০	২০২০-২১	হ্রাস/বৃদ্ধি	শতকরা হার (%)	২০২১-২২	হ্রাস/বৃদ্ধি	শতকরা হার (%)
১	২	৩	৪	৫ (৪-৩)	৬	৭	৮ (৭-৪)	৯
(ক)	ইউজিসি কর্তৃক গবেষণা খাতে ব্যয়	১৫০০.০০	১৫৫০.০০	৫০.০০	৩.৩৩	১৮০০.০০	২৫০.০০	১৬.১৩
(খ)	পাবলিক বিশ্ববিদ্যালয়ে গবেষণা খাতে ব্যয়	৬৪৫৮.০০	৭৫৩৯.০০	১০৮১.০০	১৬.৭৪	৮৫৮২.০০	১০৪৩.০০	১৩.৮৩
(গ)(ক+খ)	বিশ্ববিদ্যালয় মঞ্জুরী কমিশন কর্তৃক গবেষণা খাতে মোট ব্যয়	৭৯৫৮.০০	৯০৮৯.০০	১১৩১.০০	১৪.২১	১০৩৮২.০০	১২৯৩.০০	১৪.২৩
(ঘ)	বেসরকারি বিশ্ববিদ্যালয়ে গবেষণা খাতে ব্যয়	১১১৭৩.০০	১১৯৮৮.০০	৮১৫.০০	৬.৮০	১৩৯৩১.৪৮	১৯৪৩.৪৮	১৬.২১
(ঙ) (গ+ঘ)	উচ্চশিক্ষায় গবেষণা খাতে সর্বমোট ব্যয়	১৯১৩১.০০	২১০৭৭.০০	১৯৪৬.০০	৯.২৩	২৪৩১৩.৪৮	৩২৩৬.৪৮	১৫.৩৬



২০১৯-২০, ২০২০-২১ ও ২০২১-২২ অর্থবছরে পাবলিক বিশ্ববিদ্যালয়ে গবেষণা খাতে সর্বমোট ব্যয়

সারণি ১.৫.৩ ইউজিসি প্রদত্ত ২০২০-২১ ও ২০২১-২০২২ অর্থবছরের গবেষণা খাতে মোট ব্যয়

(লক্ষ টাকার অংকে)

অর্থনৈতিক কোড ৩৬৩১১০৮	ইউজিসি প্রদত্ত গবেষণা অনুদান	২০২০-২১	২০২১-২২	হ্রাস/বৃদ্ধি (লক্ষ টাকায়)	শতকারা হার (%)
৩২৫৭১০৩	গবেষণা				
৩২৫৭১০৩ (১)	কলা ও মানবিক প্রকল্প খাতে ব্যয়	৭০.০০	৭০.০০	০.০০	০.০০%
৩২৫৭১০৩ (২)	সামাজিক বিজ্ঞান প্রকল্প খাতে ব্যয়	৫০.০০	৮০.০০	৩০.০০	৬০.০০%
৩২৫৭১০৩ (৩)	ব্যবসায় প্রশাসন প্রকল্প খাতে ব্যয়	২০.০০	৩৫.০০	১৫.০০	৭৫.০০%
৩২৫৭১০৩ (৪)	বিজ্ঞান ও প্রযুক্তি প্রকল্প খাতে ব্যয়	৪১০.০০	৫০০.০০	৯০.০০	২১.৯৫%
৩২৫৭১০৩ (৫)	ফেলোশিপ মঞ্জুরি খাতে ব্যয়	২৫০.০০	৩০০.০০	৫০.০০	২০.০০%
৩২৫৭১০৩ (৬)	গবেষণা সহায়ক ব্যয়	২১০.০০	২৬০.০০	৫০.০০	২৩.৮০%
৩২৫৭১০৩ (৭)	বিশেষজ্ঞ সম্মানী (গবেষণা প্রকল্প মূল্যায়ন) বাবদ ব্যয়	৫০.০০	৬৭.০০	১৭.০০	৩৪.০০%
৩২৫৭১০৩ (৮)	বিশেষজ্ঞ সম্মানী (সিলেবাস মূল্যায়ন) বাবদ ব্যয়	৩০.০০	৩২.০০	২.০০	৬.৬৭%
৩২৫৭১০৩ (৯)	শিক্ষা সহায়তা ব্যয়	৫০.০০	৫০.০০	০.০০	০.০০%
৩২৫৭১০৩ (১০)	পুস্তক ও প্রকাশনা খাতে ব্যয়	১২০.০০	১২০.০০	০.০০	০.০০%
৩২৫৭১০৩ (১১)	বৃত্তি ও পুরস্কার বাবদ ব্যয়	২৫.০০	৩০.০০	৫.০০	২০.০০%
৩২৫৭১০৩ (১২)	উদ্ভাবনী/বেদেশিক ট্রেনিং খাতে ব্যয়	৬০.০০	৭০.০০	১০.০০	১৬.৬৭%
৩২৫৭১০৩ (১৩)	জেএসপিএস-ইউজিসি যৌথ গবেষণা খাতে ব্যয়	১০.০০	১০.০০	০.০০	০.০০%
৩২৫৭১০৩ (১৪)	ডিজিটাল রোড ম্যাপ	১০০.০০	৭৮.০০	-২২.০০	-২২.০০%
৩২৫৭১০৩ (১৫)	জাতীয় শুদ্ধাচার (ন্যাশনাল ইনটিগ্রিটি) খাতে ব্যয়	২৫.০০	৩২.০০	৭.০০	২৮.০০%
৩২৫৭১০৩ (১৬)	ইউজিসি বঙ্গবন্ধু ফেলোশিপ খাতে ব্যয়	৩০.০০	৩০.০০	০.০০	০.০০%
৩২৫৭১০৩ (১৭)	বঙ্গবন্ধু কর্নার স্থাপন খাতে ব্যয়	১০	-	-	-
৩২৫৭১০৩ (১৭)	বার্ষিক কর্মসম্পাদন চুক্তি (এপিএ) খাতে ব্যয়	৩০.০০	৩৬.০০	৬.০০	২০.০০%
৩২৫৭১০৪	মোট গবেষণা অনুদান	১৫৫০.০০	১৮০০.০০		১৬.১২%

সারণি ১.৫.৩ পর্যালোচনা করলে দেখা যায় যে, ২০২১-২২ অর্থবছরে সকল পাবলিক বিশ্ববিদ্যালয়সমূহের শিক্ষকদের বিজ্ঞান ও প্রযুক্তি, কলা ও মানবিক, সামাজিক বিজ্ঞান এবং বিজনেস স্টাডিজ উপশাখায় মোট ৬৮৫.০০ লক্ষ টাকা গবেষণা অনুদান বরাদ্দ দেওয়া হয়েছে। ২০২০-২১ অর্থবছরে যার পরিমাণ ছিল ৫৫০.০০ লক্ষ টাকা। বর্তমান সরকার ও ইউজিসি'র নানামুখী পদক্ষেপ গ্রহণের ফলে গবেষণা ও শিক্ষার গুণগতমান বৃদ্ধির ধারা অব্যাহত রয়েছে। তাছাড়া কমিশনের সংশোধিত বাজেট, প্রকৃত বরাদ্দ এবং বাজেট বিবরণী (সারণি ১.৫.১) পর্যালোচনা করলে দেখা যায় যে, ২০২০-২০২১ অর্থবছরে গবেষণা খাতে বরাদ্দ ছিল ১৫৫০.০০ লক্ষ টাকা, যা ২০২১-২০২২ অর্থবছরে ২৫০.০০ লক্ষ টাকা বৃদ্ধি পেয়ে ১৮০০.০০ লক্ষ টাকা বরাদ্দ দেওয়া হয়েছে।

সারণি ১.৫.৪ : পাবলিক বিশ্ববিদ্যালয়ের ২০২১-২২ অর্থবছরের সংশোধিত পরিচালন বাজেট বরাদ্দ বিবরণী

(কোটি টাকার অংকে)

ক্রমিক নম্বর	বিশ্ববিদ্যালয়ের নাম	বেতন বাবদ সহায়তা	জাতাদি বাবদ সহায়তা	পণ্য ও সেবা বাবদ সহায়তা	পেনশন ও অবসর সুবিধা সহায়তা	গবেষণা অনুদান	অন্যান্য অনুদান	মোট আবর্তক অনুদান	মন্ত্রপাতি অনুদান	যানবাহন বাবদ অনুদান	তথ্য ও যোগাযোগ প্রযুক্তি অনুদান	অন্যান্য মূলধন অনুদান	মোট মূলধন অনুদান	মোট বাজেট
১	২	৩	৪	৫	৬	৭	৮	৯ (৩-৮)	১০	১১	১২	১৩	১৪ (১০-১৩)	১৫ (৯+১৪)
১	ঢাকা বিশ্ববিদ্যালয়	২৫১.৬০	২১১.০০	১৩৫.২৮	১৬৫.৬৫	৯.০৫	৩০.৬৫	৮০৩.২৩	১০.৫০	২.৩৮	৪.৩০	২.০০	১৯.১৮	৮২২.৪১
২	রাজশাহী বিশ্ববিদ্যালয়	১৫৬.১০	১২৩.৫১	৭২.৪১	৮৭.৯৬	৮.০৪	২.৭২	৪৫০.৭৪	১১.৬৭	০.৯৫	১.৫৫	১.৫০	১৫.৬৭	৪৬৬.৪১
৩	বাংলাদেশ কৃষি বিশ্ববিদ্যালয়	৯০.৩২	৭৬.২৪	৫২.২২	১২৫.০৬	৯.০৫	২.০১	৩৫৪.৯০	৪.৪৩	০.৬৯	৩.০০	০.৫৫	৮.৬৭	৩৬৩.৫৭
৪	বাংলাদেশ প্রকৌশল বিশ্ববিদ্যালয়	৭৯.২৮	৬২.১৫	৩৩.৯১	৪৯.৭৭	৩.২৪	০.৯৫	২২৯.৩০	৪.৪০	১.৩০	১.৫০	০.৭০	৭.৯০	২৩৭.২০
৫	চট্টগ্রাম বিশ্ববিদ্যালয়	১৩১.৩০	১০২.১০	৫৮.৪৪	৭২.০৭	৫.৫৫	২.৫০	৩৭১.৯৬	৬.৩০	১.৩০	১.৩০	০.৮০	৯.৭০	৩৮১.৬৬
৬	জাহাঙ্গীরনগর বিশ্ববিদ্যালয়	৯২.৩০	৭৯.৪২	৫৩.৪৫	৩৮.৬৩	৪.০২	৩.৮৮	২৭১.৭০	৩.৫৫	০.৮৭	০.৯০	১.০০	৬.৩২	২৭৮.০২
৭	ইসলামী বিশ্ববিদ্যালয়	৬৩.০২	৪৬.৬৫	২৭.৪৭	১৬.৪১	১.২৮	০.২২	১৫৫.০৫	০.৮৪	১.৫০	০.৩৬	০.৫০	৩.২০	১৫৮.২৫
৮	শাহজালাল বিজ্ঞান ও প্রযুক্তি বিশ্ববিদ্যালয়	৫৬.০০	৪৩.৯০	৩১.৩০	৮.২২	৬.০২	০.৮৭	১৪৬.৩১	৯.৭৬	০.৮৯	১.৫৫	০.৫০	১২.৭০	১৫৯.০১
৯	খুলনা বিশ্ববিদ্যালয়	৫৪.৪১	৪০.৭৭	২৩.৪৫	১০.৪১	৩.০৭	০.৭২	১৩২.৮৩	৪.৫৯	০.৬৩	০.৭০	০.৫০	৬.৪২	১৩৯.২৫
১০	জাতীয় বিশ্ববিদ্যালয়	৪৬.১৮	৪১.১৫	২৪১.২১	১১.০৬	৮.৯৩	১.৭৫	৩৫০.২৮	৪.০০	১.৫০	২.০০	০.৩০	৭.৮০	৩৫৮.০৮
১১	বাংলাদেশ উন্মুক্ত বিশ্ববিদ্যালয়	৫৩.২৫	৪৫.৪২	১০৬.০৭	১২.০০	১.৬২	১.২৩	২১৯.৫৯	৩.৩৫	০.৯২	৪.৬০	২.৫০	১১.৩৭	২৩০.৯৬
১২	বঙ্গবন্ধু শেখ মুজিব মেডিক্যাল বিশ্ববিদ্যালয়	৬০.০১	৫২.৭৬	১৩.৪৮	২৩.৫৪	২.৪২	১৩.১৩	১৬৫.৩৪	০.৫৮	০.০০	০.৪২	০.১৫	১.১৫	১৬৬.৪৯
১৩	বঙ্গবন্ধু শেখ মুজিবুর রহমান কৃষি বিশ্ববিদ্যালয়	২৫.৫০	১৯.৮৩	২২.৩৮	৭.৮৪	৩.০৪	০.৮৪	৭৯.৪৩	৩.২৬	০.৪৪	১.০৫	০.২০	৪.৯৫	৮৪.৩৮
১৪	হাজী মোহাম্মদ দানেশ বিঃ ও প্রঃ বিশ্ববিদ্যালয়	৩৮.৮১	২৯.৩২	২৭.০০	৭.৬৯	২.০২	১.৭৪	১০৬.৫৮	১.৬০	০.৪৩	০.৮৫	০.২১	৩.০৯	১০৯.৬৭
১৫	মাওলানা ভাসানী বিঃ ও প্রযুক্তি বিশ্ববিদ্যালয়	৩১.৮৪	২৫.১১	১৫.০২	০.৫৪	০.৯২	০.৮৬	৭৪.২৯	২.১১	০.৯৩	১.৪১	০.৮০	৫.২৪	৭৯.৫৩
১৬	পটুয়াখালী বিজ্ঞান ও প্রযুক্তি বিশ্ববিদ্যালয়	৩৫.৬৮	২৭.৮৬	১৬.১৬	৭.৩৫	০.৯২	০.৭২	৮৮.৬৯	৩.৪৬	০.৪৫	০.২৮	০.৩২	৪.৫১	৯৩.২০
১৭	শেরেবাংলা কৃষি বিশ্ববিদ্যালয়	৪৪.২৭	৩৮.৩৬	১৭.৫২	৪.১১	১.৬২	১.৬০	১০৭.৪৮	০.৭৬	০.৪৪	০.৫৬	০.১০	১.৮৫	১০৯.৩৩
১৮	চট্টগ্রাম প্রকৌঃ ও প্রযুক্তি বিশ্ববিদ্যালয়	২৯.৮১	২০.৬৯	১৯.৬৩	৭.৮৫	২.০২	০.০৭	৮০.০৭	৩.৪৭	০.৮৭	০.৬০	১.৩০	৬.২৪	৮৬.৩১
১৯	রাজশাহী প্রকৌঃ ও প্রযুক্তি বিশ্ববিদ্যালয়	২৯.১৮	২২.৮২	৩০.৪২	১০.০৭	১.৯২	০.৬২	৯৫.০৩	১৫.৪৭	০.৪৪	৪.২৮	২.৩০	২২.৪৯	১১৭.৫২
২০	খুলনা প্রকৌশল ও প্রযুক্তি বিশ্ববিদ্যালয়	৩৬.৯১	২৭.২৮	১৮.৪২	৯.৭০	২.১৫	০.৬৭	৯৫.১৩	৩.৯০	০.৪৪	১.২৫	০.৬১	৬.২০	১০১.৩৩
২১	ঢাকা প্রকৌশল ও প্রযুক্তি বিশ্ববিদ্যালয়	২৮.৯৫	২১.৮১	১৫.১০	৯.০২	১.৩২	০.৬২	৭৬.৮২	৭.১০	০.০০	০.৭১	০.৫০	৮.৩১	৮৫.১৩
২২	নোয়াখালী বিজ্ঞান ও প্রযুক্তি বিশ্ববিদ্যালয়	৩০.১৪	২৩.৩৯	১৮.৯৩	১.১৩	২.৫২	০.২৭	৭৬.৩৮	৫.২৯	১.০০	১.৬৫	০.৮০	৮.৭৪	৮৫.১২
২৩	জগন্নাথ বিশ্ববিদ্যালয়	৫৩.৯৮	৪৮.৩৩	২৯.৩৬	৭.৪৪	২.৫২	০.৯৩	১৪২.৫৬	২.৯৮	০.৪৪	১.০০	০.৩৫	৪.৭৭	১৪৭.৩৩
২৪	কুমিল্লা বিশ্ববিদ্যালয়	২০.৬১	১৬.৩৩	১৩.৭২	০.২১	১.৫২	০.১০	৫২.৪৯	২.৪২	০.৯৪	৪.৮৮	০.৫০	৭.৯৪	৬০.৪৩
২৫	জাতীয় কবি কাজী নজরুল ইসলাম বিশ্ববিদ্যালয়	১৯.১২	১৪.৯১	১৫.১৬	২.৩৫	২.০২	০.৫০	৫৪.০৬	৩.২৪	০.৮৬	০.৭০	০.২০	৫.০০	৫৯.০৬
২৬	চট্টগ্রাম ভেটেরিনারি ও এনিম্যাল সাইন্সেস	১৬.৬১	১৫.৯৬	১৫.২২	১.৪৭	১.৫২	০.৭১	৫১.৪৯	৩.৫৮	০.৪৪	০.২৩	০.৭০	৪.৯৫	৫৬.৪৪

ক্রমিক নম্বর	বিশ্ববিদ্যালয়ের নাম	বেতন বাবদ সহায়তা	ভাতাদি বাবদ সহায়তা	পণ্য ও সেবা বাবদ সহায়তা	পেনশন ও অবসর সুবিধা সহায়তা	গবেষণা অনুদান	অন্যান্য অনুদান	মোট আবর্তক অনুদান	যন্ত্রপাতি অনুদান	যানবাহন বাবদ অনুদান	তথ্য ও যোগাযোগ প্রযুক্তি অনুদান	অন্যান্য মূলধন অনুদান	মোট মূলধন অনুদান	মোট বাজেট
১	২	৩	৪	৫	৬	৭	৮	৯ (৩-৮)	১০	১১	১২	১৩	১৪ (১০-১৩)	১৫ (৯+১৪)
২৭	সিলেট কৃষি বিশ্ববিদ্যালয়	২৮.৯০	২৪.০৭	৮.৭৬	২.৮১	২.০২	০.৬০	৬৭.১৬	৩.৭৬	০.৪৪	০.৫০	০.৪০	৫.১০	৭২.২৬
২৮	যশোর বিজ্ঞান ও প্রযুক্তি বিশ্ববিদ্যালয়	২২.৮০	১৭.৫৭	২০.৭৬	২.২৬	১.৭৬	০.৩৬	৬৫.৫১	৭.০১	১.৪০	২.০৫	০.৫০	১০.৯৬	৭৬.৪৭
২৯	বাংলাদেশ ইউনিভার্সিটি অব প্রফেশনালস	৩১.৫৩	৪০.৬৬	৩৮.৭৩	০.১৫	১.৮২	০.৯০	১১৩.৭৯	২.৭৫	২.০০	৩.৯৫	০.৬০	৯.৩০	১২৩.০৯
৩০	বেগম রোকেয়া বিশ্ববিদ্যালয়	২৩.৮৫	২০.৬৪	১৭.৪৮	০.৩৮	১.০২	১.১৪	৬৪.৫১	৩.৫৮	১.৪৭	১.২২	০.৩০	৬.৫৭	৭১.০৮
৩১	পাবনা বিজ্ঞান ও প্রযুক্তি বিশ্ববিদ্যালয়	১৬.১০	১২.৯৪	১০.৯৭	০.৪০	০.৮৭	০.১৪	৪১.৪২	১.২১	০.৪৫	০.৭৬	০.৫০	২.৯২	৪৪.৩৪
৩২	বঙ্গবন্ধু শেখ মুজিবুর রহমান বিজ্ঞান ও প্রযুক্তি বিশ্ববিদ্যালয়	১৯.২২	১৫.৬০	১২.৩৪	০.৩৩	১.০২	০.২৪	৪৮.৭৪	০.৮৫	০.৯৪	০.২০	০.৫০	২.৪৯	৫১.২৩
৩৩	বাংলাদেশ টেক্সটাইল বিশ্ববিদ্যালয়	১১.২১	৮.৯৪	১০.৭৫	২.০০	০.৮২	০.১০	৩৩.৮২	৯.১৬	০.৪৪	০.৭৫	০.৭০	১১.০৫	৪৪.৮৭
৩৪	বরিশাল বিশ্ববিদ্যালয়	১৪.৭৯	১১.৮২	১১.৭৯	০.০০	০.৭২	০.১০	৩৯.২২	১.৯৭	১.২৫	১.৯৩	০.৪৫	৫.৬০	৪৪.৮২
৩৫	বঙ্গবন্ধু শেখ মুজিবুর রহমান মেরিটাইম ইউনিভার্সিটি	৮.০৪	১১.৭৫	১৯.০৩	০.০০	০.৯৭	০.৫৫	৪০.৩৪	৪.১৩	১.২৩	০.৬৫	০.৩০	৬.৩১	৪৬.৬৫
৩৬	রাঙ্গামাটি বিজ্ঞান ও প্রযুক্তি বিশ্ববিদ্যালয়	৩.১৮	২.৯২	২.২১	০.০০	০.৩২	০.১৪	৮.৭৭	০.৩১	০.৮০	০.৪৬	০.১৫	১.৭২	১০.৪৯
৩৭	ইসলামি আরবি বিশ্ববিদ্যালয়	৪.৫৮	৪.৮৪	১২.৪৫	০.০০	০.০১	০.২৮	২২.১৫	০.৪৩	০.৪৮	১.২০	০.২০	২.৩১	২৪.৪৬
৩৮	চট্টগ্রাম মেডিকেল বিশ্ববিদ্যালয়	১.৪৪	১.০৮	৩.০৪	০.০০	০.৫২	০.০২	৬.১০	০.৪২	০.৪৪	০.৩৫	০.১২	১.৩৩	৭.৪৩
৩৯	রাজশাহী মেডিকেল বিশ্ববিদ্যালয়	১.৮৯	১.৫৯	৫.৯৮	০.০০	০.৫২	০.০৫	৯.৫৩	০.২৭	০.৯৫	০.৪৩	০.১৫	১.৮০	১১.৩৩
৪০	রবীন্দ্র বিশ্ববিদ্যালয়, বাংলাদেশ	৪.০০	৩.৪৪	৩.৩৩	০.০০	০.১০	০.০৯	১০.৯৬	০.২৪	০.৬৯	০.১১	০.১০	১.১৪	১২.১০
৪১	বঙ্গবন্ধু শেখ মুজিবুর রহমান ডিজিটাল ইউঃ	১.৬০	১.৯০	৪.০৪	০.০০	০.০৯	০.০৬	৭.৬৯	২.২৮	০.০০	১.৩৫	০.০৫	৩.৬৮	১১.৩৭
৪২	বঙ্গমাতা শেখ ফজিলাতুন্নেছা মুজিব বি: ও প্র: বিশ্ববিদ্যালয়	২.৭২	৩.৩৭	৬.৩২	০.০০	০.১৭	০.১১	১২.৬৯	২.৯৯	০.৪৩	০.৩৫	০.৫০	৪.২৭	১৬.৯৬
৪৩	শেখ হাসিনা বিশ্ববিদ্যালয়	১.৩৫	১.৬১	১.৮৬	০.০০	০.০৭	০.১৭	৫.০৬	০.৮৪	০.৬৪	০.৪২	০.২০	২.১০	৭.১৬
৪৪	খুলনা কৃষি বিশ্ববিদ্যালয়	৭.০৪	৬.৩৭	৪.৪৪	০.০০	০.০৭	০.১৭	১৮.০৯	০.৭৩	১.৭২	০.৪৭	০.৩৫	৩.২৭	২১.৩৬
৪৫	সিলেট মেডিকেল বিশ্ববিদ্যালয়	১.৫৬	১.৪৫	০.৭০	০.০০	০.০০	০.০৫	৩.৭৬	০.০৬	০.৪৪	০.১২	০.০৪	০.৬৬	৪.৪১
৪৬	বঙ্গবন্ধু শেখ মুজিবুর রহমান অ্যাডভান্সড অ্যারোস্পেস ইউনিভার্সিটি	২.২৯	২.২০	৮.৪৩	০.০০	০.০৬	০.১০	১৩.০৮	১১.৮৬	১.৯৯	২.৮২	০.৫০	১৬.৬৭	২৯.৭৪
৪৭	চাঁদপুর বিজ্ঞান ও প্রযুক্তি বিশ্ববিদ্যালয়	০.৪৭	০.৬৭	১.৬১	০.০০	০.০২	০.০০	২.৭৭	০.৮২	০.৯৪	০.৫৭	০.৪০	২.৭৩	৫.৫০
৪৮	বঙ্গবন্ধু শেখ মুজিবুর রহমান বিশ্ববিদ্যালয়, কিশোরগঞ্জ	০.৩৬	০.৩৮	০.৮৭	০.০০	০.০০	০.০০	১.৬১	০.৯২	০.৯৮	০.৬২	০.৬০	৩.১২	৪.৭৩
৪৯	হবিগঞ্জ কৃষি বিশ্ববিদ্যালয়	০.৫০	০.৩৭	১.২৭	০.০০	০.০০	০.০০	২.১৪	০.৬৫	০.৯৪	০.৩২	০.২০	২.১১	৪.২৫
৫০	শেখ হাসিনা মেডিকেল বিশ্ববিদ্যালয়, খুলনা	০.৩৭	০.৩৪	০.৭৮	০.০০	০.০০	০.০৩	১.৫১	০.২০	০.৯৪	০.১১	০.৩০	১.৫৫	৩.০৫
৫১	কুড়িগ্রাম কৃষি বিশ্ববিদ্যালয়	০.০৭	০.০৭	০.১২	০.০০	০.০০	০.০০	০.২৬	০.০৯	০.০০	০.০৫	০.০৫	০.১৯	০.৪৫
মোট বরাদ্দ :		১৭৮৫.০৪	১৪৭৩.৬৫	১৩৩০.৭৭	৭০৫.৮৮	১০০.৭৯	৭৬.২৭	৫৪৭২.৪০	১৮০.১৩	৪২.৫৩	৬২.৫৮	২৮.০৫	৩১৩.২৯	৫৭৮৫.৬৯

সারণি ১.৫.৫ : ২০২১-২২ অর্থবছরের পাবলিক বিশ্ববিদ্যালয়ের সংশোধিত পরিচালন বাজেটে প্রকৃত ব্যয় বিবরণী

(কোটি টাকার অংকে)

ক্রমিক নম্বর	বিশ্ববিদ্যালয়ের নাম	বেতন বাবদ সহায়তা	জাতাদি বাবদ সহায়তা	পণ্য ও সেবা বাবদ সহায়তা	পেনশন ও অবসর সুবিধা সহায়তা	গবেষণা অনুদান	অন্যান্য অনুদান	মোট আবর্তক অনুদান	মন্ত্রপাতি অনুদান	যানবাহন বাবদ অনুদান	তথ্য ও যোগাযোগ প্রযুক্তি অনুদান	অন্যান্য মূলধন অনুদান	মোট মূলধন অনুদান	মোট বাজেট
১	২	৩	৪	৫	৬	৭	৮	৯(৩-৮)	১০	১১	১২	১৩	১৪ (১০-১৩)	১৫ (৯+১৪)
১	ঢাকা বিশ্ববিদ্যালয়	২৫৬.৯৯	২২০.০৫	১৪৮.৭৫	১৫৯.০৪	১০.৯৭	২৯.৯১	৮২৫.৭১	৮.৪৯	২.৩৮	৪.৪৫	১.৮৫	১৭.১৭	৮৪২.৮৮
২	রাজশাহী বিশ্ববিদ্যালয়	১৬৪.৫৭	১১৬.৭১	৫৮.৩৩	৮২.২৮	৪.৬৫	১.৭১	৪২৮.২৫	১২.১৬	০.০০	১.০১	১.৬০	১৪.৭৬	৪৪৩.০২
৩	বাংলাদেশ কৃষি বিশ্ববিদ্যালয়	৮৯.৩০	৭০.১৫	৫১.৪৬	১২৫.০৬	৮.৯৮	১.৯৬	৩৪৬.৯১	৪.০৯	০.৭১	২.৯০	০.৪৫	৮.১৫	৩৫৫.০৬
৪	বাংলাদেশ প্রকৌশল বিশ্ববিদ্যালয়	৭৬.০১	৬১.৬৭	৪২.১০	৪৯.৭৮	৩.০৯	০.৬৯	২৩৩.৩৪	৩.৮০	১.১৫	১.৬৮	১.৪৮	৮.১১	২৪১.৪৫
৫	চট্টগ্রাম বিশ্ববিদ্যালয়	১৩২.৪৬	১০৬.৮৫	৬০.৪৩	৭২.০৪	৫.৩৮	২.৪৮	৩৭৯.৬৪	৬.২২	১.৩০	১.২৭	০.৭৯	৯.৫৭	৩৮৯.২১
৬	জাহাঙ্গীরনগর বিশ্ববিদ্যালয়	৯১.৫৮	৮৪.২০	৬৮.৪১	৩৮.৬৩	৪.৫৩	৩.৪০	২৯০.৭৪	১.৯৭	০.৮৮	০.১৫	০.৩৩	৩.৩৪	২৯৪.০৮
৭	ইসলামী বিশ্ববিদ্যালয়	৬৪.১২	৪৫.৯৮	৩২.৭৫	১৬.৪১	১.৪৯	০.১৯	১৬০.৯৪	০.১৬	১.৬৯	০.০১	০.৩১	২.১৭	১৬৩.১০
৮	শাহজালাল বিজ্ঞান ও প্রযুক্তি বিশ্ববিদ্যালয়	৫৫.৮০	৪২.৯৫	২৯.৯১	৬.১২	৬.০০	১.০৩	১৪১.৮১	৭.৮৪	০.৮৪	১.১০	০.৫৪	১০.৩২	১৫২.১৩
৯	খুলনা বিশ্ববিদ্যালয়	৫৩.০৬	৪১.৯৬	২২.০৭	১০.৪১	৩.০৩	০.৭২	১৩১.২৬	৪.৫৬	০.৬৩	০.৬৬	০.৪৮	৬.৩৪	১৩৭.৬০
১০	জাতীয় বিশ্ববিদ্যালয়	৪৬.০৮	৪১.১৮	১২৭.৭৭	৫.৩২	০.৬৭	১.৭১	২২২.৭৩	০.০৩	২.৭৫	০.০৪	০.২০	৩.০২	২২৫.৭৫
১১	বাংলাদেশ উন্মুক্ত বিশ্ববিদ্যালয়	৫২.৭৬	৪৩.৮৮	৯৬.৪৬	১২.০০	০.৯৫	০.৯৩	২০৬.৯৯	২.৭৩	০.৯৫	৩.৪৯	৩.৩৪	১০.৫১	২১৭.৫০
১২	বঙ্গবন্ধু শেখ মুজিব মেডিক্যাল বিশ্ববিদ্যালয়	৫৮.২১	৫১.২৩	৬.০৮	২৪.১৭	২.৮৬	১২.৬৯	১৫৫.২৫	০.৪০	০.০০	০.১৩	০.১৩	০.৬৫	১৫৫.৯০
১৩	বঙ্গবন্ধু শেখ মুজিবুর রহমান কৃষি বিশ্ববিদ্যালয়	২৪.৪৪	১৮.১৫	২০.০১	৭.৮৪	২.২৫	০.৪৮	৭৩.১৭	১.৬১	০.৫০	০.৪৪	০.১১	২.৬৬	৭৫.৮৩
১৪	হাজী মোহাম্মদ দানেশ বিঃ ও প্রঃ বিশ্ববিদ্যালয়	৩৮.৪৮	২৮.৯৯	২৫.৮২	৭.৬৯	২.০০	১.০৬	১০৪.০৪	০.৪৪	০.৪৩	০.৮১	০.০৫	১.৭২	১০৫.৭৬
১৫	মাওলানা ভাসানী বিঃ ও প্রযুক্তি বিশ্ববিদ্যালয়	৩৩.১৯	২৫.২৪	১৬.০৯	০.৫৪	০.৯০	০.৬৫	৭৬.৬০	১.১৭	০.৯৩	০.২২	০.৭৭	৩.০৯	৭৯.৬৯
১৬	পটুয়াখালী বিজ্ঞান ও প্রযুক্তি বিশ্ববিদ্যালয়	৩৫.৪৮	২৬.৮২	১৪.৩৯	৭.৩৫	০.৯০	০.৪২	৮৫.৩৬	২.৭৯	০.৪৬	০.১৭	০.৩২	৩.৭৩	৮৯.১০
১৭	শেরেবাংলা কৃষি বিশ্ববিদ্যালয়	৪২.৩০	৩৮.৫১	১৬.৮০	৪.১৫	১.৬০	০.৭৬	১০৪.১৩	০.৭২	০.৪৪	০.৪৭	০.১০	১.৭২	১০৫.৮৫
১৮	চট্টগ্রাম প্রকৌঃ ও প্রযুক্তি বিশ্ববিদ্যালয়	২৭.৫২	১৮.১৭	১৩.৯৩	৪.৩১	১.০৩	০.০৩	৬৪.৯৯	১.৫৬	০.৮৭	০.২৫	১.২৯	৩.৯৭	৬৮.৯৬
১৯	রাজশাহী প্রকৌঃ ও প্রযুক্তি বিশ্ববিদ্যালয়	২৯.০১	২৩.৩৭	২৩.৬৯	১০.০৭	১.৯০	০.৬০	৮৮.৬৪	৯.৩৪	০.৪৪	৩.৮৫	১.২৮	১৪.৯১	১০৩.৫৫
২০	খুলনা প্রকৌঃ ও প্রযুক্তি বিশ্ববিদ্যালয়	৩৪.১৭	২৬.০৭	১৭.৫৩	৯.৭০	১.১৯	০.৬৫	৮৯.৩৩	৩.৬৪	০.৪৪	১.১৯	০.৬১	৫.৮৮	৯৫.২১
২১	ঢাকা প্রকৌঃ ও প্রযুক্তি বিশ্ববিদ্যালয়	২৭.৯৭	২২.৩১	১৫.৫৪	৭.০০	১.২৯	০.৫৮	৭৪.৭০	৮.৭৬	০.০০	০.৪৬	০.৪৬	৯.৬৮	৮৪.৩৮
২২	নোয়াখালী বিজ্ঞান ও প্রযুক্তি বিশ্ববিদ্যালয়	২৮.৯৮	২২.৩১	১৮.২২	০.৫৯	২.৫০	০.২৬	৭২.৮৬	১.৮১	০.৮৬	০.৬৫	০.০৩	৩.৩৬	৭৬.২২
২৩	জগন্নাথ বিশ্ববিদ্যালয়	৫৩.৩৫	৪৭.০৬	২৩.৪৬	১.৪৬	২.৪৯	০.৭২	১২৮.৫৪	২.৪৭	০.৪৬	০.৩৬	০.২৫	৩.৫৪	১৩২.০৮
২৪	কুমিল্লা বিশ্ববিদ্যালয়	২০.৫১	১৬.৬০	১১.৭৩	০.০৩	১.৪৯	০.০৬	৫০.৪২	২.৩৯	০.৯৫	১.১৪	০.৫২	৪.৯৯	৫৫.৪১
২৫	জাতীয় কবি কাজী নজরুল ইসলাম বিশ্ববিদ্যালয়	১৯.১৮	১৪.৭৫	১২.১৯	১.২৭	১.৮৮	০.৪২	৪৯.৭০	২.৭৫	০.৮৫	০.২৮	০.২০	৪.০৭	৫৩.৭৭
২৬	চট্টগ্রাম স্টেটেরিনারি ও এনিম্যাল সাইন্সেস	১৬.৩১	১৪.৪৮	১১.১৫	০.৪৬	১.১৬	০.৪৮	৪৪.০৫	১.৯৭	০.০০	০.০৮	০.০৩	২.০৮	৪৬.১৩

ক্রমিক নম্বর	বিশ্ববিদ্যালয়ের নাম	বেতন বাবদ সহায়তা	ভাতাদি বাবদ সহায়তা	পণ্য ও সেবা বাবদ সহায়তা	পেনশন ও অবসর সুবিধা সহায়তা	গবেষণা অনুদান	অন্যান্য অনুদান	মোট আবর্তক অনুদান	যন্ত্রপাতি অনুদান	যানবাহন বাবদ অনুদান	তথ্য ও যোগাযোগ প্রযুক্তি অনুদান	অন্যান্য মূলধন অনুদান	মোট মূলধন অনুদান	মোট বাজেট
২৭	সিলেট কৃষি বিশ্ববিদ্যালয়	২৮.৭০	২৪.০৭	৯.০৫	১.৮৬	২.০০	০.৬৩	৬৬.৩২	৩.৭৬	০.৪৪	০.৩৫	০.৪০	৪.৯৪	৭১.২৬
২৮	যশোর বি: ও প্র: বিশ্ববিদ্যালয়	২২.৪১	১৭.৯৩	১৯.৬৭	২.২৬	১.৭৬	০.৩২	৬৪.৩৬	৫.২৬	১.৪১	০.৪৬	০.৩৮	৭.৫১	৭১.৮৭
২৯	বাংলাদেশ ইউনিভার্সিটি অব প্রফেশনালস	৩০.৭২	৩৮.০৭	৩৭.৭৯	০.০০	১.৩৭	০.৯০	১০৮.৮৪	২.৬৮	১.৫৭	৩.৭৮	০.৬০	৮.৬৪	১১৭.৪৮
৩০	বেগম রোকেয়া বিশ্ববিদ্যালয়	২৩.৭৯	২০.৪৪	১৬.২২	০.১৯	১.০০	০.৯৭	৬২.৬০	২.০১	০.৯৫	০.১১	০.৩২	৩.৩৮	৬৫.৯৯
৩১	পাবনা বিজ্ঞান ও প্রযুক্তি বিশ্ববিদ্যালয়	১৫.৯৫	১৩.০৪	১১.৯০	০.৪০	০.৮৫	০.১৪	৪২.২৮	০.৮৬	০.০০	০.০৪	০.৯৮	১.৮৮	৪৪.১৬
৩২	বঙ্গবন্ধু শেখ মুজিবুর রহমান বি: ও প্র: বিশ্ববিদ্যালয়	১৮.৬২	১৫.০৯	১৪.২৩	০.৩৪	১.১৭	০.১২	৪৯.৫৭	০.৫০	০.৯৬	০.০৮	০.৫২	২.০৬	৫১.৬৩
৩৩	বাংলাদেশ টেক্সটাইল বিশ্ববিদ্যালয়	১১.১৪	৮.৮০	৭.৯২	২.০০	০.১৪	০.০৩	৩০.০৪	৫.৩৪	০.৪৪	০.৬০	০.৬৮	৭.০৬	৩৭.০৯
৩৪	বরিশাল বিশ্ববিদ্যালয়	১৪.৪১	১১.৭৬	১০.২৩	০.০০	০.৭০	০.০১	৩৭.১১	১.৮৪	১.১৮	১.৭৬	০.৪৫	৫.২৩	৪২.৩৪
৩৫	বঙ্গবন্ধু শেখ মুজিবুর রহমান মেরিটাইম বিশ্ববিদ্যালয়	৭.৫৪	১০.০৯	১৬.৪৭	০.০০	০.৮২	০.৩৯	৩৫.৩১	৩.৩৬	০.৪৪	০.৫১	০.৩০	৪.৬০	৩৯.৯১
৩৬	রাঙ্গামাটি বিজ্ঞান ও প্রযুক্তি বিশ্ববিদ্যালয়	২.৮২	২.৪০	১.৯৩	০.০০	০.০৪	০.০৭	৭.২৬	০.২৮	০.০০	০.২৯	০.১৫	০.৭১	৭.৯৮
৩৭	ইসলামি আরবি বিশ্ববিদ্যালয়	৪.৪২	৪.৪৪	১০.৯৬	০.০০	০.০০	০.০০	১৯.৮২	০.০০	০.০০	০.০১	০.০০	০.০১	১৯.৮৩
৩৮	চট্টগ্রাম মেডিকেল বিশ্ববিদ্যালয়	১.০৮	০.৮৬	২.২২	০.০০	০.৪৫	০.০০	৪.৬১	০.০৭	০.৪৬	০.১৬	০.১১	০.৮০	৫.৪০
৩৯	রাজশাহী মেডিকেল বিশ্ববিদ্যালয়	১.৮০	০.৭৯	৫.৫০	০.০০	০.০০	০.০৩	৮.১২	০.১৫	০.৯৫	০.৪১	০.০৮	১.৫৯	৯.৭১
৪০	রবীন্দ্র বিশ্ববিদ্যালয়, বাংলাদেশ	৩.৭৮	৩.২৮	২.৬৪	০.০০	০.০৪	০.০০	৯.৭৩	০.২৩	০.৭২	০.০৯	০.০৯	১.১২	১০.৮৬
৪১	বঙ্গবন্ধু শেখ মুজিবুর রহমান ডিজিটাল ইউই	১.৬৪	১.৫৪	৩.৫০	০.০০	০.০৫	০.০৪	৬.৭৭	০.১০	০.০০	০.৩৪	০.০৩	০.৪৮	৭.২৪
৪২	বঙ্গমাতা শেখ ফজিলাতুন্নেছা মুজিব বি: ও প্র: বিশ্ববিদ্যালয়	২.৬৩	২.৮৬	৪.৮৭	০.০০	০.১৫	০.০৭	১০.৫৯	১.১৩	০.৪২	০.০৬	০.৪৭	২.০৭	১২.৬৬
৪৩	শেখ হাসিনা বিশ্ববিদ্যালয়	১.৩৬	১.০৯	১.৫১	০.০০	০.০৬	০.০৯	৪.১১	০.৭০	০.৬৮	০.২৫	০.১১	১.৭৪	৫.৮৫
৪৪	খুলনা কৃষি বিশ্ববিদ্যালয়	৬.০৫	৫.০৯	৩.২৭	০.০০	০.০৫	০.০৭	১৪.৫৩	০.৯০	১.৭২	০.৪৬	০.৩৫	৩.৪৩	১৭.৯৬
৪৫	সিলেট মেডিকেল বিশ্ববিদ্যালয়	১.৬১	১.৪২	০.৯৯	০.০০	০.০০	০.০৫	৪.০৬	০.০৩	০.০০	০.০৫	০.০১	০.০৯	৪.১৫
৪৬	বঙ্গবন্ধু শেখ মুজিবুর রহমান অ্যাভিভেশন অ্যান্ড অ্যারোস্পেস বিশ্ব:	২.১৯	১.৮১	৫.৩৫	০.০৪	০.০০	০.০০	৯.৩৯	১১.৮২	১.৪৯	২.৭২	০.৫০	১৬.৫৩	২৫.৯২
৪৭	চাঁদপুর বিজ্ঞান ও প্রযুক্তি বিশ্ববিদ্যালয়	০.১৮	০.৩১	০.৬৩	০.০০	০.০০	০.০০	১.১১	০.৭১	০.৯৪	০.৪৭	০.৪০	২.৫১	৩.৬৩
৪৮	বঙ্গবন্ধু শেখ মুজিবুর রহমান বিশ্ববিদ্যালয়, কিশোরগঞ্জ	০.২৪	০.২৫	০.৫২	০.০০	০.০০	০.০০	১.০১	০.৮০	০.৯৮	০.৫৬	০.৬০	২.৯৪	৩.৯৫
৪৯	হবিগঞ্জ কৃষি বিশ্ববিদ্যালয়	০.৩২	০.২৪	১.১১	০.০০	০.০০	০.০০	১.৬৭	০.৬৫	০.৯৯	০.৩২	০.২০	২.১৬	৩.৮৩
৫০	শেখ হাসিনা মেডিকেল বিশ্ববিদ্যালয়, খুলনা	০.৩২	০.২৯	০.৩৮	০.০০	০.০০	০.০২	১.০১	০.১৭	০.৯৪	০.১০	০.২৯	১.৫০	২.৫১
৫১	কুড়িগ্রাম কৃষি বিশ্ববিদ্যালয়	০.০২	০.০২	০.০৫	০.০০	০.০০	০.০০	০.০৯	০.০৫	০.০০	০.০৪	০.০৫	০.১৪	০.২৩
	মোট বাজেট বরাদ্দ:	১৭৭৫.৫৯	১৪৫৫.৬৪	১১৭৩.৯৭	৬৭০.৮৩	৮৫.৮১	৬৮.৫৭	৫২৩০.৪১	১৩৭.২৬	৩৮.৫৫	৪১.২৬	২৫.৫৫	২৪২.৬৩	৫৪৭৩.০৩

সারণি ১.৫.৬ : ২০২২-২৩ অর্থবছরের পাবলিক বিশ্ববিদ্যালয়ের পরিচালন বাজেট বরাদ্দ বিবরণী

(কোটি টাকার অংকে)

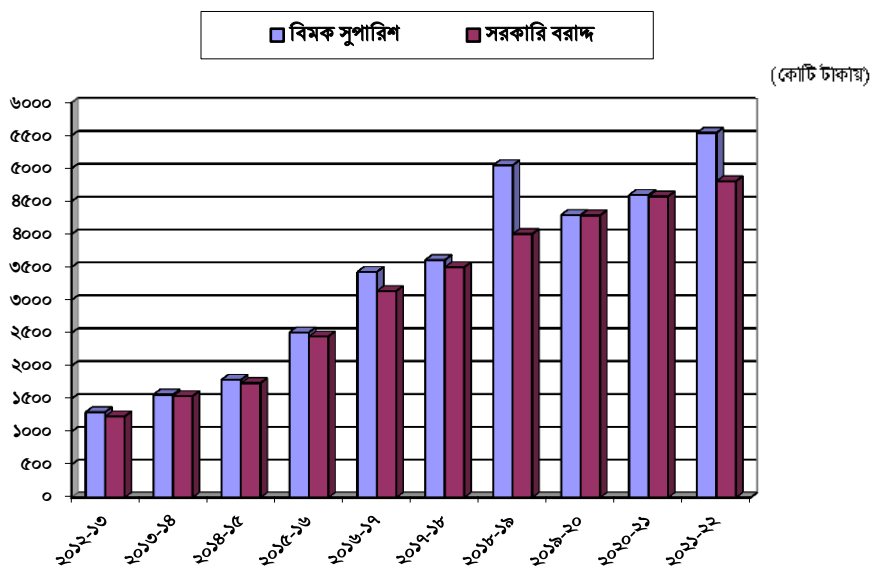
ক্রমিক নম্বর	বিশ্ববিদ্যালয়ের নাম	বেতন বাবদ সহায়তা	জাতাদি বাবদ সহায়তা	পণ্য ও সেবা বাবদ সহায়তা	পেনশন ও অবসর সুবিধা সহায়তা	গবেষণা অনুদান	অন্যান্য অনুদান	মোট আবর্তক অনুদান	যন্ত্রপাতি অনুদান	যানবাহন বাবদ অনুদান	তথ্য ও যোগাযোগ প্রযুক্তি অনুদান	অন্যান্য মূলধন অনুদান	মোট মূলধন অনুদান	মোট বাজেট
১	২	৩	৪	৫	৬	৭	৮	৯(৩-৮)	১০	১১	১২	১৩	১৪(১০-১৩)	১৫(৯+১৪)
১	ঢাকা বিশ্ববিদ্যালয়	২৬৮.৮০	১৯৬.০০	১৫৩.০২	১৭৯.৯৫	১৫.০৫	৩২.৮৮	৮৪৫.৭০	১১.১০	২.৪৪	৩.৭০	২.০০	১৯.২৪	৮৬৪.৯৪
২	রাজশাহী বিশ্ববিদ্যালয়	১৬৩.৯২	১১৮.৮৪	৬৪.৬০	৮৫.৪৩	১০.০৪	২.৭২	৪৪৫.৫৫	৭.০৫	১.৩০	১.৮৫	১.০০	১১.২০	৪৫৬.৭৫
৩	বাংলাদেশ কৃষি বিশ্ববিদ্যালয়	৯৫.১৭	৭১.৭৪	৫৮.৭৩	১১৩.৭৫	১১.৬৫	২.৪৫	৩৫৩.৪৯	৪.১২	১.৫৭	৩.৪৩	০.৫৫	৯.৬৭	৩৬৩.১৬
৪	বাংলাদেশ প্রকৌশল বিশ্ববিদ্যালয়	৭৮.০৭	৫৫.৫৬	৩৩.০৯	৪০.৯৫	৪.৬৮	০.৯৭	২১৩.৩২	৪.০৭	১.৩০	২.২০	০.৭৫	৮.৩২	২২১.৬৪
৫	চট্টগ্রাম বিশ্ববিদ্যালয়	১৪২.৯৫	৯৯.৫০	৫৭.৩৩	৬১.০৫	৬.৫৫	২.৬০	৩৬৯.৯৮	৫.৩০	১.৩০	১.১০	০.৮০	৮.৫০	৩৭৮.৪৮
৬	জাহাঙ্গীরনগর বিশ্ববিদ্যালয়	৯৭.৩৬	৭৫.১৯	৫৯.২৯	৩০.৬৮	৪.৪২	৪.১৩	২৭১.০০	৫.৪৬	১.৩৮	০.৮৯	০.৪০	৮.১৩	২৭৯.১৩
৭	ইসলামী বিশ্ববিদ্যালয়	৬৬.১৪	৪৩.৫৮	২৮.২৫	১৬.৯৮	১.৪২	০.২৭	১৫৬.৫৪	০.৯০	১.৪০	০.৪০	০.৪৫	৩.১৫	১৫৯.৬৯
৮	শাহজালাল বিজ্ঞান ও প্রযুক্তি বিশ্ব:	৫৮.৮৫	৪১.৬৩	৩৩.২৫	৬.১১	৮.০২	০.৯১	১৪৮.৭৭	৯.১৮	১.৩২	২.৪৫	০.৫৫	১৩.৫০	১৬২.২৭
৯	খুলনা বিশ্ববিদ্যালয়	৬০.৪৫	৪০.৪৭	২৪.৯৪	৭.৩৭	৪.০২	১.০৮	১৩৮.৩৩	৭.৩৫	১.৮৫	০.৯৫	০.৪০	১০.৫৫	১৪৮.৮৮
১০	জাতীয় বিশ্ববিদ্যালয়	৪৮.৪৫	৩৯.০৫	২৭০.২৪	৭.০৩	৫.০২	১.৮৫	৩৭১.৬৪	৪.৫০	২.০০	৩.০০	০.৮০	১০.৩০	৩৮১.৯৪
১১	বাংলাদেশ উন্মুক্ত বিশ্ববিদ্যালয়	৫৫.৮০	৪২.৫৫	১০৯.৪১	১২.৫৭	১.৮২	১.২৩	২২৩.৩৮	৩.৪৮	১.৫০	৩.৯০	১.০০	৯.৮৮	২৩৩.২৬
১২	বঙ্গবন্ধু শেখ মুজিব মেডিক্যাল বিশ্ব:	৬৩.০১	৪৯.৮৪	৫৯.২২	১৩.২৪	২.৫২	১.৩১	১৬৩.৪১	০.৫৬	০.০০	০.৩২	০.১৫	১.০৩	১৬৪.৪৪
১৩	বঙ্গবন্ধু শেখ মুজিবুর রহমান কৃষি বিশ্ব:	২৭.৫০	১৮.৮০	২২.৮৩	৭.৫৬	৩.৫২	০.৮৯	৮১.১০	১.৪৬	১.১২	০.৭৫	০.১৫	৩.৪৮	৮৪.৫৮
১৪	হাজী মোহাম্মদ দানেশ বিঃ ও প্রঃ বিশ্ব:	৪১.১৮	২৭.৩৯	২৭.২১	৪.৭৫	২.৭২	১.৭৪	১০৪.৯৯	১.৩১	১.৩০	০.৮৫	০.৩০	৩.৭৬	১০৮.৭৫
১৫	মাগুরা ভাসানী বিঃ ও প্রযুক্তি বিশ্ব:	৩৩.৪৮	২৩.৬২	১৬.৯৯	১.১৪	১.৩২	০.৯২	৭৭.৪৭	২.৪৬	০.৯৪	১.১০	০.৭০	৫.২০	৮২.৬৭
১৬	পটুয়াখালী বিজ্ঞান ও প্রযুক্তি বিশ্ব:	৩৭.৬৯	২৬.৮২	১৬.৭১	৬.৭৭	১.২৭	০.৭৫	৯০.০১	২.৯৯	১.২০	০.৩৭	০.১৫	৪.৭১	৯৪.৭২
১৭	শেরেবাংলা কৃষি বিশ্ববিদ্যালয়	৪২.৬০	৩৩.৯৫	১৭.৪১	৬.৮৪	১.৯২	০.৮২	১০৩.৫৪	০.৬৫	০.৪৪	০.৬৭	০.১১	১.৮৭	১০৫.৪১
১৮	চট্টগ্রাম প্রকৌঃ ও প্রযুক্তি বিশ্ব:	৩১.৩০	১৮.৮২	১৭.২২	৬.১০	২.২২	০.০৭	৭৫.৭৩	১.৫৮	০.৮৭	০.৪৫	০.৫০	৩.৪০	৭৯.১৩
১৯	রাজশাহী প্রকৌঃ ও প্রযুক্তি বিশ্ব:	৩২.১২	২১.৭৫	২৫.৪৫	৫.০৯	২.২২	০.৬২	৮৭.২৫	৯.৯৭	০.৬৯	১.১৫	০.৫০	১২.৩১	৯৯.৫৬
২০	খুলনা প্রকৌঃ ও প্রযুক্তি বিশ্ব:	৩৯.৯১	২৬.১৩	১৮.৯৫	৪.৮২	২.৩৭	০.৬৯	৯২.৮৭	৩.৭৫	১.১২	১.৭০	০.৬০	৭.১৭	১০০.০৪
২১	ঢাকা প্রকৌঃ ও প্রযুক্তি বিশ্ব:	৩০.৯০	২০.৯১	১৬.২১	৬.৩৫	১.৬২	০.৬৫	৭৬.৬৪	৩.৭২	১.২৫	০.৭৫	০.৪০	৬.১২	৮২.৭৬
২২	নোয়াখালী বিজ্ঞান ও প্রযুক্তি বিশ্ব:	৩৩.৭২	২৩.০২	২০.০৪	০.৫০	৩.৫২	০.৩০	৮১.১০	৩.৯৩	২.২৫	১.১০	০.৭০	৭.৯৮	৮৯.০৮
২৩	জগন্নাথ বিশ্ববিদ্যালয়	৫৬.৭৪	৪৫.৯২	২৭.৭৫	৪.৭৩	২.৬২	০.৯৮	১৩৮.৭৪	২.২৭	০.৮৭	১.০০	০.২৫	৪.৩৯	১৪৩.১৩
২৪	কুমিল্লা বিশ্ববিদ্যালয়	২১.৬৪	১৩.৩৬	১৩.৩৩	০.৬২	১.৭২	০.১৪	৫২.৮১	২.২৯	২.৩২	১.১০	০.৫০	৬.২১	৫৯.০২
২৫	জাতীয় কবি কাজী নজরুল ইসলাম বিশ্ব:	২০.০৯	১৩.৯১	১৬.১৪	২.০৫	২.৫২	০.৫১	৫৫.২২	২.৮৮	০.৮৮	০.৬৫	০.২৫	৪.৬৬	৫৯.৮৮
২৬	চট্টগ্রাম ভেটেরিনারি ও এনিম্যাল সাইন্সেস	১৭.৬৫	১৪.৮৪	১৩.৫৩	০.৬০	১.৬২	০.৭২	৪৮.৯৬	২.৭৩	০.৪৪	০.৩৮	০.৩০	৩.৮৫	৫২.৮১
২৭	সিলেট কৃষি বিশ্ববিদ্যালয়	৩০.৪৫	২২.৯০	৯.২০	০.৭৬	২.৫২	০.৬০	৬৬.৪৩	২.৬০	১.৩৮	০.৪০	০.২০	৪.৫৮	৭১.০১
২৮	যশোর বি: ও প্র: বিশ্ববিদ্যালয়	২৫.৮৪	১৭.৫৬	২২.০৯	০.৯৯	২.১২	০.৪৬	৬৯.০৬	৬.০৭	২.৬৭	২.৪০	০.৫০	১১.৬৪	৮০.৭০
২৯	বাংলাদেশ ইউনিভার্সিটি অব প্রফেশনালস	৩৪.০০	৩৭.৫৯	৩৫.৪৬	০.০২	১.৮২	০.৯০	১০৯.৭৯	১.৪৩	০.৪৩	৩.২০	০.১০	৫.১৬	১১৪.৯৫
৩০	বেগম রোকেয়া বিশ্ববিদ্যালয়	২৬.৫০	২০.০৭	১৬.৬৬	০.৮৩	১.১৭	১.২৪	৬৬.৪৭	১.৫৯	১.২২	১.০৫	০.৩০	৪.১৬	৭০.৬৩

ক্রমিক নম্বর	বিশ্ববিদ্যালয়ের নাম	বেতন বাবদ সহায়তা	ভাতাদি বাবদ সহায়তা	পণ্য ও সেবা বাবদ সহায়তা	পেনশন ও অবসর সুবিধা সহায়তা	গবেষণা অনুদান	অন্যান্য অনুদান	মোট আবর্তক অনুদান	যন্ত্রপাতি অনুদান	যানবাহন বাবদ অনুদান	তথ্য ও যোগাযোগ প্রযুক্তি অনুদান	অন্যান্য মূলধন অনুদান	মোট মূলধন অনুদান	মোট বাজেট
৩১	পাবনা বিজ্ঞান ও প্রযুক্তি বিশ্ব:	১৭.৭১	১২.৯০	১১.৬২	০.২৬	১.০২	০.১৭	৪৩.৬৮	১.২২	০.৯০	১.৪০	০.৬০	৪১.২	৪৭.৮০
৩২	বঙ্গবন্ধু শেখ মুজিবুর রহমান বি: ও প্র: বিশ্ব:	২০.৫১	১৪.৭৪	১২.০৮	০.০৩	১.০২	০.২২	৪৮.৬০	০.৪২	১.১৩	০.২০	০.১০	১.৮৫	৫০.৪৫
৩৩	বাংলাদেশ টেক্সটাইল বিশ্ববিদ্যালয়	১২.০৫	৮.৬১	১১.৬৮	১.০০	১.০২	০.১২	৩৪.৪৮	৬.৫১	০.৮৫	০.৫০	০.৪০	৮.২৬	৪২.৭৪
৩৪	বরিশাল বিশ্ববিদ্যালয়	১৬.০২	১১.৩৯	১৩.৭২	০.০০	০.৮২	০.১০	৪২.০৫	১.৪৩	২.৫০	১.০৫	০.৪০	৫.৩৮	৪৭.৪৩
৩৫	বঙ্গবন্ধু শেখ মুজিবুর রহমান মেরিটাইম বিশ্ব:	৯.২০	১২.০৯	১৮.৪৪	০.০০	১.০২	০.৫৬	৪১.৩১	২.৫৬	১.৯২	০.৮০	০.২০	৫.৪৮	৪৬.৭৯
৩৬	রাস্মাটি বিজ্ঞান ও প্রযুক্তি বিশ্ব:	৩.৬১	২.৯৪	২.৩১	০.০০	০.৩৭	০.১৪	৯.৩৭	০.৩২	২.২৪	০.২৯	০.১৫	৩.০০	১২.৩৭
৩৭	ইসলামি আরবি বিশ্ববিদ্যালয়	৪.৮৩	৪.২৯	১২.৭৩	০.০০	০.০৭	০.৩৮	২২.৩০	০.১৯	১.২৩	০.৩০	০.২০	১.৯২	২৪.২১
৩৮	চট্টগ্রাম মেডিকেল বিশ্ববিদ্যালয়	১.৫২	১.১৭	৩.০৩	০.০০	০.৫২	০.০২	৬.২৬	০.২৫	১.৬৮	০.২২	০.১০	২.২৫	৮.৫১
৩৯	রাজশাহী মেডিকেল বিশ্ব:	২.০০	১.৫৫	৫.৪৩	০.০০	০.০২	০.০৬	৯.০৬	০.৩৩	০.৪৪	০.৩৫	০.১০	১.২২	১০.২৮
৪০	রবীন্দ্র বিশ্ববিদ্যালয়, বাংলাদেশ	৪.৩৭	৩.২৪	৩.২৭	০.০০	০.১০	০.১৮	১১.১৬	০.১৫	০.৪৩	০.০৭	০.০৫	০.৭০	১১.৮৬
৪১	বঙ্গবন্ধু শেখ মুজিবুর রহমান ডিজিটাল ইউ:	১.৯৫	১.৯২	৪.৪৫	০.০০	০.১১	০.০৭	৮.৫০	১.৮৪	০.৪৫	১.২০	০.১০	৩.৫৯	১২.০৯
৪২	বঙ্গমাতা শেখ ফজিলাতুন্নেছা মুজিব বি: ও প্র: বিশ্ব:	৩.৩২	৩.৬৩	৫.৯৯	০.০০	০.২২	০.১১	১৩.২৭	১.২০	২.১৩	০.৪০	০.৪০	৪.১৩	১৭.৪০
৪৩	শেখ হাসিনা বিশ্ববিদ্যালয়	১.৬৫	১.৭৫	২.০৮	০.০০	০.১৪	০.১৮	৫.৮০	০.২৭	০.৪৩	০.৩৬	০.১০	১.১৬	৬.৯৬
৪৪	খুলনা কৃষি বিশ্ববিদ্যালয়	৭.৪০	৬.১০	৫.৩০	০.০০	০.০৯	০.১৯	১৯.০৮	১.১৩	০.৭১	০.৪০	০.৪০	২.৬৪	২১.৭২
৪৫	সিলেট মেডিকেল বিশ্ববিদ্যালয়	১.৮১	১.৪৬	০.০০	০.০০	০.০০	০.০৫	৩.৩২	০.০০	০.০০	০.১৫	০.০০	০.১৫	৩.৪৭
৪৬	বঙ্গবন্ধু শেখ মুজিবুর রহমান অ্যাডভান্সড অ্যারোস্পেস বিশ্ব:	৩.৩৯	২.৮৯	১৪.৩৫	০.০০	০.৩২	০.১৭	২১.১২	৭.৩০	২.৭৬	১.০০	০.২০	১১.২৬	৩২.৩৮
৪৭	চাঁদপুর বিজ্ঞান ও প্রযুক্তি বিশ্ববিদ্যালয়	০.৮৮	০.৮৯	৩.১৯	০.০০	০.০৭	০.১০	৫.১৩	১.১২	১.৩৫	০.৫৫	০.৪৫	৩.৪৭	৮.৬০
৪৮	বঙ্গবন্ধু শেখ মুজিবুর রহমান বিশ্ব:, কিশোরগঞ্জ	০.৮০	০.৫৮	২.০২	০.০০	০.০৭	০.০২	৩.৪৯	০.৮৯	০.৯০	০.৪৪	০.৫০	২.৭৩	৬.২২
৪৯	হবিগঞ্জ কৃষি বিশ্ববিদ্যালয়	০.৮৭	০.৬১	২.৫২	০.০০	০.০৭	০.০২	৪.০৯	১.৫৮	০.৮৮	০.৪০	০.৪০	৩.২৬	৭.৩৫
৫০	শেখ হাসিনা মেডিকেল বিশ্ববিদ্যালয়,খুলনা	০.৫০	০.৪৮	১.১৮	০.০০	০.০১	০.০৫	২.২২	০.১৫	০.৮৮	০.২৩	০.৩৫	১.৬১	৩.৮৩
৫১	কুড়িগ্রাম কৃষি বিশ্ববিদ্যালয়	০.৭৪	০.৫৭	১.৪৫	০.০০	০.০৭	০.০২	২.৮১	০.৪২	১.৫০	০.১৭	০.১০	২.১৯	৫.০০
৫২	সুনামগঞ্জ বিজ্ঞান ও প্রযুক্তি বিশ্ববিদ্যালয়	০.৬৫	০.৫৫	১.৩৫	০.০০	০.০১	০.০১	২.৫৭	০.৫৯	০.০০	০.২০	০.১৪	০.৯৩	৩.৫০
৫৩	বঙ্গবন্ধু শেখ মুজিবুর রহমান বি: ও প্র: বিশ্ব: পিরোজপুর	০.৩৮	০.৩১	০.৮৭	০.০০	০.০১	০.০০	১.৫৭	০.২৮	০.০০	০.১৪	০.১১	০.৫৩	২.১০
	মোট বাজেট বরাদ্দ:	১৮৯৮.৪৪	১৩৯৭.৯৭	১৩৯৭.৮৫	৬৪৪.৯২	১২১.১৯	৮০.১৬	৫৫৪০.৫৩	১৪৬.৯০	৬৪.০৬	৫৪.০৮	২০.৯১	২৮৫.৯৫	৫৮২৬.৪০

সারণি ১.৫.৭ : বিগত দশ অর্থবছরে পাবলিক বিশ্ববিদ্যালয়ের পৌনঃপুনিক বরাদ্দের জন্য কমিশনের সুপারিশ এবং সরকারি বরাদ্দের পরিমাণ

(কোটি টাকার অংকে)

অর্থ বছর	বেতন ও ভাতাদি		পেনশন		অন্যান্য মঞ্জুরি		মোট	
	বিমক সুপারিশ	সরকারি মঞ্জুরি	বিমক সুপারিশ	সরকারি মঞ্জুরি	বিমক সুপারিশ	সরকারি মঞ্জুরি	বিমক সুপারিশ	সরকারি মঞ্জুরি
২০১২-২০১৩	৯২৯.৯৫	৯১৩.৮৬	১৭২.৫৯	১৪৫.০০	১৯৭.৬১	১৭৪.৭৪	১৩০০.১৫	১২৩৩.৬০
২০১৩-২০১৪	১১৫৬.৫২	১১২৪.৯৬	২০০.০০	১৭৭.৯৮	২১০.৯৮	২৩৯.৫৬	১৫৬৭.৫০	১৫৪২.৫০
২০১৪-২০১৫	১২৭২.৬০	১২৬১.৯৭	২৩৮.৯০	২৩৮.৯০	২৮০.৪৫	২৪১.৭৩	১৭৯১.৯৫	১৭৪২.৬০
২০১৫-২০১৬	১৯১২.৯৫	১৯১২.৯৫	৩২০.১৭	২৮৫.৫৯	২৭৯.১৯	২৫২.৫৯	২৫১২.৩১	২৪৫১.১৩
২০১৬-২০১৭	২২৮৫.০০	২২৭৩.৬২	৫৬৩.৯০	৫৬৩.৯০	৫৮৩.৩০	৩০৩.১৫	৩৪৩২.২০	৩১৪০.৬৭
২০১৭-২০১৮	২৪৬২.৮৬	২৪৩৩.৬০	৫৬০.৫০	৫৫৫.২৬	৫৮৮.৬৪	৫১৩.১৪	৩৬১২.০০	৩৫০২.০০
২০১৮-২০১৯	২৯৩৩.৫৪	২৭০৮.২৮	৬৩০.৫০	৪২.৫৭	১৪৮৭.৩৪	২৩০০.৫৩	৫০৫১.৩৮	৪০০৭.৪৪
২০১৯-২০২০	২৯০১.৮৪	২৯০০.৭১	৬১০.৫০	৬০৫.৫০	৭৮৫.১৬	৭৮৩.৭৯	৪২৯৭.৫০	৪২৯০.০০
২০২০-২০২১	৩২১৩.৬২	৩২১৫.০২	৬০৫.৫০	৬০৫.৫০	৭৮০.৮৩	৭৫৭.৪৩	৪৫৯৯.৯৫	৪৫৭৭.৯৫
২০২১-২০২২	৩৩৬১.৪০	৩৩৬১.৪০	৬৮০.৯৬	৬৮০.৯৬	১৫০৩.৫৯	৭৬৭.৮৪	৫৫৪৫.৯৫	৪৮১০.২০



চিত্র ১.৫.১ : পাবলিক বিশ্ববিদ্যালয়সমূহের বার্ষিক পরিচালন ব্যয় অনুদান

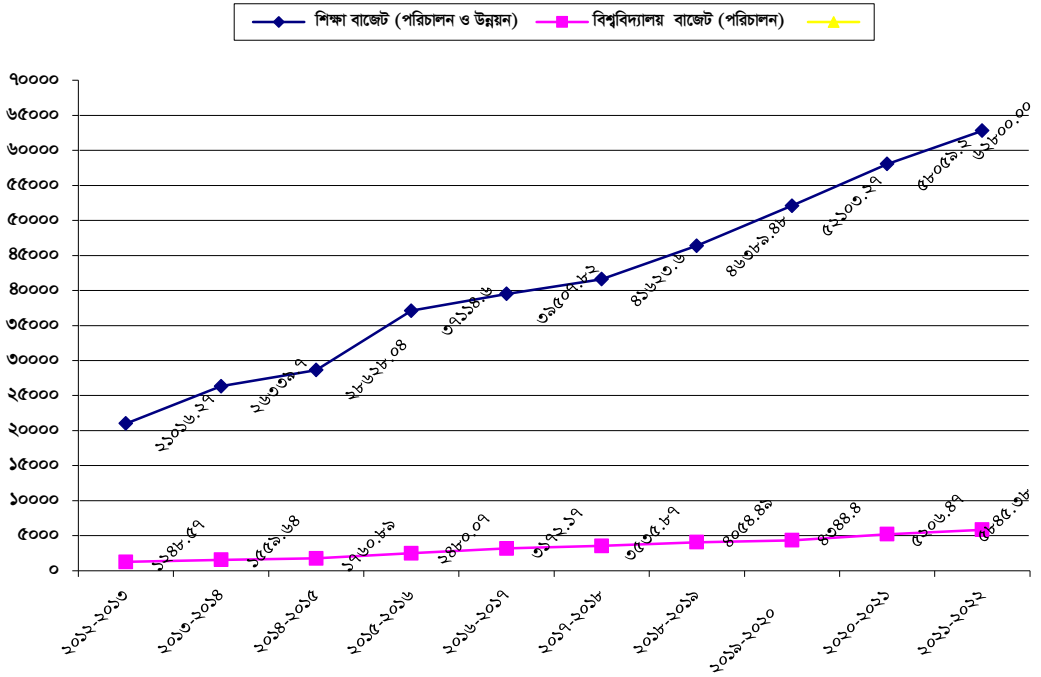
বিগত বছরগুলোতে পরিচালন বাজেটে কমিশন ও বিশ্ববিদ্যালয়সমূহের শিক্ষা খাতে মোট শিক্ষা বাজেটের শতকরা (%) অংশ ও জাতীয় বাজেটে শতকরা (%) অংশের তুলনা করলে দেখা যায় যে, ২০২০-২১ অর্থবছরের জাতীয় বাজেটে (পরিচালন ও উন্নয়ন) ৫৩৮৯৮৩.০০ কোটি টাকা, শিক্ষা বাজেট (পরিচালন ও উন্নয়ন) ৫৮৬৩০.০০ কোটি টাকা এবং কমিশন ও বিশ্ববিদ্যালয় বাজেট (পরিচালন ও উন্নয়ন) ৫২০৬.৪৭ কোটি টাকা বরাদ্দ ছিল। ২০২০-২১ অর্থবছর অনুযায়ী শিক্ষা বাজেটে কমিশন ও বিশ্ববিদ্যালয়ের অংশ ৮.৮৮% ও জাতীয় বাজেটে কমিশন ও বিশ্ববিদ্যালয়ের অংশ ০.৯৭%। ২০২১-২২ অর্থবছরের জাতীয় বাজেটে (পরিচালন ও উন্নয়ন) ৬০৩৬৮১.০০ কোটি টাকা, শিক্ষা বাজেট (পরিচালন ও উন্নয়ন) ৬২৮০০.০০ কোটি টাকা এবং কমিশন ও বিশ্ববিদ্যালয় বাজেট (পরিচালন ও উন্নয়ন) ৫৮৪৫.৩৮ কোটি টাকা। ২০২১-২২ অর্থবছর অনুযায়ী শিক্ষা বাজেটে কমিশন ও বিশ্ববিদ্যালয়ের অংশ ৯.৩১% ও জাতীয় বাজেটে কমিশন ও বিশ্ববিদ্যালয়ের অংশ ০.৯৭%, যা পূর্ববর্তী অর্থবছর থেকে শিক্ষা বাজেটে কমিশন ও বিশ্ববিদ্যালয়ের তুলনায় ০.৪৩% বেশি। বিগত পাঁচ বছরে বিশ্ববিদ্যালয়ভিত্তিক বিমক পরিচালন মঞ্জুরি ও সংশ্লিষ্ট বিশ্ববিদ্যালয়ের প্রকৃত ব্যয়ের বিস্তারিত বিবরণ পরিশিষ্ট ২ ও ৩-এ সন্নিবেশ করা হলো (পৃষ্ঠা নম্বর- ৩৯৬ ও ৩৯৮ দ্রষ্টব্য)।

সারণি ১.৫.৮ : বিগত দশ অর্থবছরের পরিচালন বাজেটে বিশ্ববিদ্যালয় শিক্ষা খাতে সরকারি বরাদ্দ এবং জাতীয় ও শিক্ষা বাজেটে বিশ্ববিদ্যালয় শিক্ষা খাতে বরাদ্দের তুলনামূলক তথ্য

(কোটি টাকার অংকে)

অর্থবছর	জাতীয় বাজেট (পরিচালন ও উন্নয়ন)	শিক্ষা বাজেট (পরিচালন ও উন্নয়ন)	কমিশন ও বিশ্ববিদ্যালয় বাজেট (পরিচালন ব্যয়)	শিক্ষা বাজেটে কমিশন ও বিশ্ববিদ্যালয়ের শতকরা (%)	জাতীয় বাজেটে কমিশন ও বিশ্ববিদ্যালয়ের শতকরা (%)
২০১২-২০১৩	১৮৯৩২৫.৭০	২১০১৬.২৭	১২৪৮.৫৭	৫.৯৪%	০.৬৫%
২০১৩-২০১৪	২১৬২২১.৯৫	২৬৩৩৯.৭০	১৫৫৯.৬৪	৫.৯২%	০.৭২%
২০১৪-২০১৫	২৩৯৬৬৭.৭৩	২৮৬২৮.০৪	১৭৬০.৮৯	৬.১৫%	০.৭৩%
২০১৫-২০১৬	২৬৪৫৬৪.৬৭	৩৭১১৪.৬০	২৪৮০.০৭	৬.৬৮%	০.৯৪%
২০১৬-২০১৭	৩১৭১৭১.১৫	৩৯৫০৭.৮২	৩১৭২.১৭	৮.০৩%	১.০০%
২০১৭-২০১৮	৩৭১৪৯৫.৩৪	৪১৬২৩.৬০	৩৫৩৫.৮৭	৮.৪৯%	০.৯৫%
২০১৮-২০১৯	৪৪২৫৪১.৩১	৪৬৩৮৯.৪৮	৪০৫৪.৪৯	৮.৭৪%	০.৯২%
২০১৯-২০২০	৫০১৫৭৬.৮৬	৫২১০৩.২৭	৪৩৪৪.৪০	৮.৩৪%	০.৮৭%
২০২০-২০২১	৫৩৮৯৮৩.০০	৫৮৬৩০.০০	৫২০৬.৪৭	৮.৮৮%	০.৯৭%
২০২১-২০২২	৬০৩৬৮১.০০	৬২৮০০.০০	৫৮৪৫.৩৮	৯.৩১%	০.৯৭%
২০২২-২০২৩	১৮৯৩২৫.৭০	২১০১৬.২৭	১২৪৮.৫৭	৫.৯৪%	০.৬৫%

* প্রাথমিক ও গণশিক্ষা মন্ত্রণালয় এবং মাধ্যমিক ও উচ্চশিক্ষা বিভাগের বাজেটের সমন্বয়ে শিক্ষা বাজেট দেখানো হয়েছে।



চিত্র ১.৫.২ : পাবলিক বিশ্ববিদ্যালয়সমূহের বিগত দশ বছরের পরিচালন বাজেটের তুলনামূলক চিত্র

১.৫.২.২ পাবলিক বিশ্ববিদ্যালয়ের পরিচালন বাজেট পর্যালোচনা

১.৫.২.২.১ বেতন ও ভাতাদি: ২০২১-২২ অর্থবছরে পরিচালন বাজেটে বিশ্ববিদ্যালয়ের মোট ব্যয়ের ক্ষেত্রে বেতনভাতা, পেনশন ও অবসর খাতে ৭১.৩০%, পণ্য ও সেবা খাতে ২১.৪৫%, গবেষণা অনুদান ১.৫৭%, মূলধন ও অন্যান্য অনুদান খাতে ৫.৬৮%।

১.৫.২.২.২ বিদ্যুৎ খাতে ব্যয় : বিশ্ববিদ্যালয়সমূহে বিদ্যুৎ খাতে ২০২১-২২ অর্থবছরে প্রকৃত খরচ হয়েছে ৯০ কোটি ৮৩ লক্ষ টাকা। এই খাতে ব্যয় বৃদ্ধি অব্যাহত রয়েছে। নতুন নতুন বিশ্ববিদ্যালয় ও ভবন নির্মাণ এর মূল কারণ।

১.৫.২.২.৩ গবেষণা খাতে ব্যয় : বিশ্ববিদ্যালয়ে গবেষণার কোনো বিকল্প নেই। বিশ্ববিদ্যালয়ের শিক্ষকগণকে গবেষণা কাজে উদ্বুদ্ধ ও মানসম্মত শিক্ষাব্যবস্থা চালু করার জন্য গবেষণা খাতে বরাদ্দ বৃদ্ধি করা হয়েছে। ২০২১-২২ অর্থবছরে এই খাতে বরাদ্দ ছিল ১০০ কোটি ৭৯ লক্ষ টাকা এবং ২০২২-২৩ অর্থবছরে বরাদ্দ ধরা হয়েছে ১২১ কোটি ৫ লক্ষ টাকা। এই খাতে বরাদ্দ বৃদ্ধি অব্যাহত রয়েছে। পূর্বের বছরের তুলনায় এই খাতে বরাদ্দ বৃদ্ধির হার ২০.৫৫%।

১.৫.২.২.৪ গবেষণাগার সরঞ্জামাদি খাতে ব্যয় : মানসম্মত শিক্ষাব্যবস্থা ও গবেষণা উন্নয়নের জন্য গবেষণার সরঞ্জামাদি খাতে প্রয়োজনীয় বরাদ্দ অব্যাহত রয়েছে। ২০২১-২২ অর্থবছরে এই খাতে প্রকৃত খরচ হয়েছে ৬২ কোটি ৯৫ লক্ষ টাকা।

১.৫.২.২.৫ পেনশন খাতে ব্যয় : পেনশনারদের সংখ্যা প্রতিনিয়ত বৃদ্ধির কারণে এই খাতে ব্যয় বৃদ্ধি অব্যাহত রয়েছে। ২০২১-২২ অর্থবছরে এই খাতে প্রকৃত খরচ হয়েছে ৬৭০ কোটি ৮৩ লক্ষ টাকা।

১.৫.২.৩ নিরীক্ষা প্রতিবেদন: ১লা জানুয়ারি ২০২২ থেকে ৩১শে ডিসেম্বর ২০২২ পর্যন্ত বাংলাদেশ বিশ্ববিদ্যালয় মঞ্জুরী কমিশনের অর্থ ও হিসাব বিভাগের অডিট শাখা কর্তৃক বিভিন্ন বিশ্ববিদ্যালয় থেকে প্রাপ্ত বিএসআর-এর ওপর লিখিত মন্তব্য শিক্ষা মন্ত্রণালয়, শিক্ষা অডিট অধিদপ্তর এবং বিশ্ববিদ্যালয়ে শ্রেণের বিবরণী নিম্নরূপ:

ক্রমিক নম্বর	বিশ্ববিদ্যালয়ের নাম	আপত্তির সাল (অর্থবছর)	আপত্তির ধরন	আপত্তির সংখ্যা	শিক্ষা মন্ত্রণালয়, শিক্ষা অডিট অধিদপ্তর এবং স্ব স্ব বিশ্ববিদ্যালয়ে শ্রেণের তারিখ	আপত্তিকৃত টাকার পরিমাণ (লক্ষ টাকায়)
১	জাতীয় বিশ্ববিদ্যালয়	২০০৯-২০১০	অগ্রিম (পুনঃ জবাব)	১টি	০৬-০১-২০২২	১১.৬৮
২	বাংলাদেশ টেক্সটাইল বিশ্ববিদ্যালয়	২০১৫-২০২০	অগ্রিম	৬টি	০৬-০১-২০২২	১০০.০৫
৩	বাংলাদেশ টেক্সটাইল বিশ্ববিদ্যালয়	২০১৫-২০২০	সাধারণ	১টি	০৬-০১-২০২২	৮.২৩
৪	বঙ্গবন্ধু শেখ মুজিব মেডিক্যাল বিশ্ববিদ্যালয়	২০১৫-২০২০	অগ্রিম	৭টি	০৬-০১-২০২২	৮৫৯.২৫
৫	বঙ্গবন্ধু শেখ মুজিব মেডিক্যাল বিশ্ববিদ্যালয়	২০১৫-২০২০	সাধারণ	১২টি	০৬-০১-২০২২	৩৩৩৩.০২
৬	শেরে বাংলা কৃষি বিশ্ববিদ্যালয়	২০১৪-২০১৫	অগ্রিম (পুনঃ জবাব)	১টি	০৯-০১-২০২২	১.৮৪
৭	বাংলাদেশ কৃষি বিশ্ববিদ্যালয়	২০১৮-২০১৯	অগ্রিম	৬টি	১২-০১-২০২২	১৩১৬.৩৩
৮	বাংলাদেশ কৃষি বিশ্ববিদ্যালয়	২০১৮-২০১৯	সাধারণ	১০টি	১২-০১-২০২২	১১৭.২৫
৯	বাংলাদেশ উন্মুক্ত বিশ্ববিদ্যালয়	২০১৬-২০২০	সাধারণ	৬টি	১৩-০১-২০২২	১২৭৯.৭৩
১০	খুলনা বিশ্ববিদ্যালয়	২০১৮-২০২০	অগ্রিম	৭টি	১৬-০১-২০২২	৩৩৩.২০
১১	খুলনা বিশ্ববিদ্যালয়	২০১৮-২০২০	সাধারণ	৯টি	১৬-০১-২০২২	৫০৯.৫৫
১২	রাঙ্গামাটি বিজ্ঞান ও প্রযুক্তি বিশ্ববিদ্যালয়	২০১৪-২০২০	অগ্রিম	৪টি	২৩-০১-২০২২	৭৭.২৭
১৩	রাঙ্গামাটি বিজ্ঞান ও প্রযুক্তি বিশ্ববিদ্যালয়	২০১৪-২০২০	সাধারণ	১১টি	২৩-০১-২০২২	৩৩৬.৯৯
১৪	নোয়াখালী বিজ্ঞান ও প্রযুক্তি বিশ্ববিদ্যালয়	২০১৯-২০২০	অগ্রিম	৮টি	১০-০২-২০২২	১৬৩৬.৩৪
১৫	নোয়াখালী বিজ্ঞান ও প্রযুক্তি বিশ্ববিদ্যালয়	২০১৯-২০২০	সাধারণ	৭টি	১০-০২-২০২২	২০.৬৫
১৬	বঙ্গবন্ধু শেখ মুজিবুর রহমান কৃষি বিশ্ব.	২০১৭-২০১৮	অগ্রিম	৪টি	২২-০২-২০২২	৭১.২৬
১৭	জাতীয় বিশ্ববিদ্যালয়	২০০৫-২০০৬	অগ্রিম (পুনঃ জবাব)	১টি	২২-০২-২০২২	৭৫.০৩
১৮	জাতীয় বিশ্ববিদ্যালয়	২০১৮-২০২০	অগ্রিম	৬টি	০৩-০৩-২০২২	১৮৯৪.৪১
১৯	জাতীয় বিশ্ববিদ্যালয়	২০১৮-২০২০	সাধারণ	১০টি	০৩-০৩-২০২২	১৪৭৪৫.৯৬
২০	চট্টগ্রাম ভেট. এন্ড এনিম্যাল সাই. বিশ্ব.	২০০৬-২০০৯	অগ্রিম (পুনঃ জবাব)	১টি	০৭-০৩-২০২২	১৯.০২
২১	সিলেট কৃষি বিশ্ববিদ্যালয়	২০১৪-২০২০	অগ্রিম	৭টি	০৯-০৩-২০২২	২৯৪.৪০
২২	সিলেট কৃষি বিশ্ববিদ্যালয়	২০১৪-২০২০	সাধারণ	১০টি	০৯-০৩-২০২২	৩১৭.৩৩
২৩	পটুয়াখালী বিজ্ঞান ও প্রযুক্তি বিশ্ব.	২০১৭-২০২০	অগ্রিম	৭টি	০৯-০৩-২০২২	৯৬২.৯১
২৪	কুমিল্লা বিশ্ববিদ্যালয়	২০১৭-২০২০	অগ্রিম	৩টি	২১-০৩-২০২২	৪৮.৭৯

ক্রমিক নম্বর	বিশ্ববিদ্যালয়ের নাম	আপত্তির সাল (অর্থবছর)	আপত্তির ধরন	আপত্তির সংখ্যা	শিক্ষা মন্ত্রণালয়, শিক্ষা অডিট অধিদপ্তর এবং স্ব স্ব বিশ্ববিদ্যালয়ে শ্রেরণের তারিখ	আপত্তিকৃত টাকার পরিমাণ (লক্ষ টাকায়)
২৫	কুমিল্লা বিশ্ববিদ্যালয়	২০১৭-২০২০	সাধারণ	৬টি	২১-০৩-২০২২	৪১.৯০
২৬	পাবনা বিজ্ঞান ও প্রযুক্তি বিশ্ববিদ্যালয়	২০১৭-২০২০	অগ্রিম	৭টি	১৩-০৪-২০২২	৮১৩১.৯৬
২৭	পাবনা বিজ্ঞান ও প্রযুক্তি বিশ্ববিদ্যালয়	২০১৭-২০২০	সাধারণ	১০টি	১৩-০৪-২০২২	৪২৩.৪৬
২৮	চট্টগ্রাম বিশ্ববিদ্যালয়	২০১৭-২০২০	অগ্রিম	২০টি	২৭-০৪-২০২২	৫২৬১.৮৩
২৯	পটুয়াখালী বিজ্ঞান ও প্রযুক্তি বিশ্ববিদ্যালয়	২০১৭-২০২০	সাধারণ	১৪টি	১৬-০৫-২০২২	৭৫২.৬৮
৩০	জাহাঙ্গীরনগর বিশ্ববিদ্যালয়	২০১৭-২০২০	অগ্রিম	৬টি	১৪-০৬-২০২২	৩২৪৫.৮৬
৩১	বাংলাদেশ উন্মুক্ত বিশ্ববিদ্যালয়	২০১০-২০১১	সাধারণ	১টি	২৯-০৬-২০২২	১৬.১০
৩২	বাংলাদেশ উন্মুক্ত বিশ্ববিদ্যালয়	২০১০-২০১১	অগ্রিম	৩টি	২৯-০৬-২০২২	১২৪.৯৩
৩৩	চট্টগ্রাম বিশ্ববিদ্যালয়	২০১৭-২০২০	সাধারণ	৫টি	৩০-০৬-২০২২	১৯৬৪.৬৯
৩৪	বাংলাদেশ ইউ.অব প্রফেশনালস	২০১৭-২০২০	অগ্রিম	১টি	১৭-০৭-২০২২	৬.০৯
৩৫	ঢাকা প্রকৌশল ও প্রযুক্তি বিশ্ববিদ্যালয়	১৯৯৯-২০০৩ ২০০৮-২০১০ ও ২০১১-২০১৩	অগ্রিম	৬টি	১৭-০৭-২০২২	৫০.৩৯
৩৬	জাতীয় বিশ্ববিদ্যালয়	২০১২-২০১৫	অগ্রিম	৬টি	১৭-০৭-২০২২	২৩৭.৭২
৩৭	মাওলা ভাসানী বিজ্ঞান ও প্র. বিশ্ববিদ্যালয়	২০১৯-২০২১	অগ্রিম	৪টি	২৭-০৭-২০২২	১১৪.৫৯
৩৮	মাওলা ভাসানী বিজ্ঞান ও প্র. বিশ্ববিদ্যালয়	২০১৯-২০২১	সাধারণ	৩টি	২৭-০৭-২০২২	৩২.৩৬
৩৯	খুলনা বিশ্ববিদ্যালয়	২০২০-২০২১	অগ্রিম	৬টি	০২-০৮-২০২২	৫৬৩.৮৫
৪০	খুলনা বিশ্ববিদ্যালয়	২০২০-২০২১	সাধারণ	৩টি	০২-০৮-২০২২	২২.৪১
৪১	বঙ্গাবন্ধু শেখ মুজিবুর রহমান কৃষি বিশ্ব.	২০২০-২০২১	অগ্রিম	২টি	১৬-০৮-২০২২	৫২.৫৮
৪২	বঙ্গাবন্ধু শেখ মুজিবুর রহমান কৃষি বিশ্ব.	২০২০-২০২১	সাধারণ	২টি	১৬-০৮-২০২২	৩৯.১৭
৪৩	চট্টগ্রাম প্রকৌশল ও প্রযুক্তি বিশ্ববিদ্যালয়	২০২০-২০২১	অগ্রিম	৫টি	১৭-০৮-২০২২	৪.৮৮
৪৪	চট্টগ্রাম প্রকৌশল ও প্রযুক্তি বিশ্ববিদ্যালয়	২০২০-২০২১	সাধারণ	৬টি	১৭-০৮-২০২২	৫৯.৮৪
৪৫	বাংলাদেশ টেক্সটাইল বিশ্ববিদ্যালয়	২০২০-২০২১	অগ্রিম	৪টি	১৭-০৮-২০২২	৪.০১
৪৬	বাংলাদেশ টেক্সটাইল বিশ্ববিদ্যালয়	২০২০-২০২১	সাধারণ	১টি	২২-০৮-২০২২	১৬.৯১
৪৭	জাহাঙ্গীরনগর বিশ্ববিদ্যালয়	২০১৭-২০২১	সাধারণ	১৩টি	৩০-০৮-২০২২	৪৩২৬.৫৭
৪৮	বঙ্গামাতা শেখ ফজিলাতুন্নেছা বি. ও প্র.বিশ্ব.	২০১৮-২০২১	অগ্রিম	৩টি	৩০-০৮-২০২২	৪৭.৩৪
৪৯	বঙ্গামাতা শেখ ফজিলাতুন্নেছা বি. ও প্র.বিশ্ব.	২০১৮-২০২১	সাধারণ	৮টি	৩০-০৮-২০২২	১৭৯১.৯৪
৫০	ইসলামী বিশ্ববিদ্যালয়	২০১৮-২০২০	অগ্রিম	৬টি	৩১-০৮-২০২২	৮৮৮.৪১
৫১	ইসলামী বিশ্ববিদ্যালয়	২০১৮-২০২০	সাধারণ	১৪টি	৩১-০৮-২০২২	২২১৪.৩৮
৫২	পটুয়াখালী বিজ্ঞান ও প্র. বিশ্ববিদ্যালয়	২০২০-২০২১	অগ্রিম	৬টি	৩১-০৮-২০২২	১৬৯.৬৯
৫৩	পটুয়াখালী বিজ্ঞান ও প্র. বিশ্ববিদ্যালয়	২০২০-২০২১	সাধারণ	৬টি	৩১-০৮-২০২২	৩৯৫.৫৯
৫৪	বাংলাদেশ ইউ.অব প্রফেশনালস	২০২০-২০২১	অগ্রিম	২টি	০৮-০৯-২০২২	৪১.৮২
৫৫	বাংলাদেশ ইউ.অব প্রফেশনালস	২০২০-২০২১	সাধারণ	৪টি	০৮-০৯-২০২২	৫০.৪৩
৫৬	রাজশাহী বিশ্ববিদ্যালয়	২০২০-২০২১	অগ্রিম	৪টি	১১-০৯-২০২২	২১৩.২৫

ক্রমিক নম্বর	বিশ্ববিদ্যালয়ের নাম	আপত্তির সাল (অর্থবছর)	আপত্তির ধরন	আপত্তির সংখ্যা	শিক্ষা মন্ত্রণালয়, শিক্ষা অডিট অধিদপ্তর এবং স্ব স্ব বিশ্ববিদ্যালয়ে প্রেরণের তারিখ	আপত্তিকৃত টাকার পরিমাণ (লক্ষ টাকায়)
৫৭	রাজশাহী বিশ্ববিদ্যালয়	২০২০-২০২১	সাধারণ	১২টি	১১-০৯-২০২২	৪৫৯৩.৮৫
৫৮	জাতীয় বিশ্ববিদ্যালয়	২০০৫-২০০৬	অগ্রিম	১টি	১৩-০৯-২০২২	৭৫.০৩
৫৯	জগন্নাথ বিশ্ববিদ্যালয়	২০২০-২০২১	অগ্রিম	৬টি	১১-০৯-২০২২	৯১৬.২৫
৬০	জগন্নাথ বিশ্ববিদ্যালয়	২০২০-২০২১	সাধারণ	৭টি	১১-০৯-২০২২	৪০৮.৯১
৬১	রবীন্দ্র বিশ্ববিদ্যালয়	২০১৭-২০২১	অগ্রিম	১টি	১৩-০৯-২০২২	১.৬৬
৬২	রবীন্দ্র বিশ্ববিদ্যালয়	২০১৭-২০২১	সাধারণ	৪টি	১৩-০৯-২০২২	২০৯.৮৪
৬৩	জাতীয় কবি কাজী নজরুল ইসলাম বিশ্ববিদ্যালয়	২০১৯-২০২১	অগ্রিম	৬টি	২৬-০৯-২০২২	১৬৫৪.৩০
৬৪	জাতীয় কবি কাজী নজরুল ইসলাম বিশ্ববিদ্যালয়	২০১৯-২০২১	সাধারণ	৭টি	২৬-০৯-২০২২	১০৮৩.০৫
৬৫	সিলেট মেডিকেল বিশ্ববিদ্যালয়	২০২০-২০২১	অগ্রিম	২টি	২৭-০৯-২০২২	৭.৮৪
৬৬	সিলেট মেডিকেল বিশ্ববিদ্যালয়	২০২০-২০২১	সাধারণ	৯টি	২৭-০৯-২০২২	৭৭.৩৫
৬৭	কুমিল্লা বিশ্ববিদ্যালয়	২০২০-২০২১	অগ্রিম	৪টি	২৭-০৯-২০২২	৯৯.৪৫
৬৮	কুমিল্লা বিশ্ববিদ্যালয়	২০২০-২০২১	সাধারণ	৬টি	২৭-০৯-২০২২	৩৪৩৯.১৭
৬৯	বশাবন্ধু শেখ মুজিব মেডিকেল বিশ্ববিদ্যালয়	২০২০-২০২১	অগ্রিম	৬টি	২৮-০৯-২০২২	১৬৮.১০
৭০	বশাবন্ধু শেখ মুজিব মেডিকেল বিশ্ববিদ্যালয়	২০২০-২০২১	সাধারণ	১০টি	২৮-০৯-২০২২	৮৬৯৯.৭০
৭১	শেরে বাংলা কৃষি বিশ্ববিদ্যালয়	২০১৯-২০২১	অগ্রিম	৫টি	০২-১০-২০২২	৫৫৪.৮৭
৭২	শেরে বাংলা কৃষি বিশ্ববিদ্যালয়	২০১৯-২০২১	সাধারণ	১টি	০২-১০-২০২২	১০৩.৭৫
৭৩	বশাবন্ধু শেখ মুজিবুর রহমান অ্যাভিয়েশন অ্যান্ড অ্যারোস্পেস ইউনিভার্সিটি	২০২০-২০২১	অগ্রিম	৩টি	০৬-১০-২০২২	৩৮.৬৮
৭৪	বশাবন্ধু শেখ মুজিবুর রহমান অ্যাভিয়েশন অ্যান্ড অ্যারোস্পেস ইউনিভার্সিটি	২০২০-২০২১	সাধারণ	২টি	০৬-১০-২০২২	৮১.১০
৭৫	বাংলাদেশ প্রকৌশল বিশ্ববিদ্যালয়	২০১৯-২০২১	অগ্রিম	১০টি	১০-১০-২০২২	১২৮৬৬.১৭
৭৬	বাংলাদেশ প্রকৌশল বিশ্ববিদ্যালয়	২০১৯-২০২১	সাধারণ	৭টি	১০-১০-২০২২	৫২৭.৩৮
৭৭	চট্টগ্রাম মেডিকেল বিশ্ববিদ্যালয়	২০১৭-২০২১	অগ্রিম	৩টি	১৩-১০-২০২২	২৮.৩৮
৭৮	চট্টগ্রাম মেডিকেল বিশ্ববিদ্যালয়	২০১৭-২০২১	সাধারণ	৫টি	১৩-১০-২০২২	২৪.৬১
৭৯	খুলনা প্রকৌশল ও প্রযুক্তি বিশ্ববিদ্যালয়	২০২০-২০২১	অগ্রিম	৫টি	১৩-১০-২০২২	৫৩৪.৮৫
৮০	খুলনা প্রকৌশল ও প্রযুক্তি বিশ্ববিদ্যালয়	২০২০-২০২১	সাধারণ	৩টি	১৩-১০-২০২২	৬৭.২১
৮১	রাজশাহী মেডিকেল বিশ্ববিদ্যালয়	২০১৭-২০২০	অগ্রিম	৩টি	২৪-১০-২০২২	১৫.৭৭
৮২	রাজশাহী মেডিকেল বিশ্ববিদ্যালয়	২০১৭-২০২০	সাধারণ	৪টি	২৪-১০-২০২২	১১.৩৯
৮৩	চট্টগ্রাম বিশ্ববিদ্যালয়	২০২০-২০২১	অগ্রিম	৯টি	২৪-১০-২০২২	৯৪০.৯৫
৮৪	চট্টগ্রাম বিশ্ববিদ্যালয়	২০২০-২০২১	সাধারণ	৮টি	২৪-১০-২০২২	৮৪২৮.৩২
৮৫	হাজী মোহাম্মদ দানেশ বি: ও প্র: বিশ্ববিদ্যালয়	২০১৯-২০২১	অগ্রিম	৭টি	২৫-১০-২০২২	২৫৮.৫৯
৮৬	হাজী মোহাম্মদ দানেশ বি: ও প্র: বিশ্ববিদ্যালয়	২০১৯-২০২১	সাধারণ	৫টি	২৫-১০-২০২২	১১৭.৯৪
৮৭	শেখ হাসিনা বিশ্ববিদ্যালয়	২০১৮-২০২১	অগ্রিম	৩টি	২৫-১০-২০২২	২০৮.৫১
৮৮	শেখ হাসিনা বিশ্ববিদ্যালয়	২০১৮-২০২১	সাধারণ	৬টি	২৫-১০-২০২২	৩২৬৪.০৯

ক্রমিক নম্বর	বিশ্ববিদ্যালয়ের নাম	আপত্তির সাল (অর্থবছর)	আপত্তির ধরন	আপত্তির সংখ্যা	শিক্ষা মন্ত্রণালয়, শিক্ষা অডিট অধিদপ্তর এবং স্ব স্ব বিশ্ববিদ্যালয়ে শ্রেরণের তারিখ	আপত্তিকৃত টাকার পরিমাণ (লক্ষ টাকায়)
৮৯	বরিশাল বিশ্ববিদ্যালয়	২০২০-২০২১	অগ্রিম	৭টি	২৬-১০-২০২২	২২৮.৯৬
৯০	বরিশাল বিশ্ববিদ্যালয়	২০২০-২০২১	সাধারণ	৮টি	২৬-১০-২০২২	১১৩.০৩
৯১	বঙ্গবন্ধু শেখ মুজিবুর রহমান বি: ও প্র:বিশ্ব.	২০২০-২০২১	অগ্রিম	৫টি	২৬-১০-২০২২	২৮৪.২০
৯২	বঙ্গবন্ধু শেখ মুজিবুর রহমান বি: ও প্র:বিশ্ব.	২০২০-২০২১	সাধারণ	৮টি	২৬-১০-২০২২	২৭০৮.২৩
৯৩	বাংলাদেশ কৃষি বিশ্ববিদ্যালয়	২০২০-২০২১	অগ্রিম	৫টি	৩০-১০-২০২২	১৪১৮.২৩
৯৪	বাংলাদেশ কৃষি বিশ্ববিদ্যালয়	২০২০-২০২১	সাধারণ	৯টি	৩০-১০-২০২২	১৬৩.৫৪
৯৫	বাংলাদেশ ইউ.অব প্রফেশনালস	২০১৭-২০২০	সাধারণ	৬টি	০১-১১-২০২২	২৭২.১৪
৯৬	ইসলামি আরবি বিশ্ববিদ্যালয়	২০১৪-২০২০	অগ্রিম	১৩টি	০৮-১১-২০২২	৭৬৯.৪৬
৯৭	ইসলামি আরবি বিশ্ববিদ্যালয়	২০১৪-২০২০	সাধারণ	১৪টি	০৮-১১-২০২২	৫৭৭২.৪৯
৯৮	ঢাকা প্রকৌশল ও প্রযুক্তি বিশ্ববিদ্যালয়	২০১৩২০২০	অগ্রিম (পুনঃ)	২টি	০৮-১১-২০২২	৬৩৪.৫৯
৯৯	ঢাকা বিশ্ববিদ্যালয়	২০২০-২০২১	অগ্রিম	৬টি	০৮-১১-২০২২	২৯৭১.২৬
১০০	ঢাকা বিশ্ববিদ্যালয়	২০২০-২০২১	সাধারণ	৫টি	০৮-১১-২০২২	২৩৯২.৫৫
১০১	সিলেট কৃষি বিশ্ববিদ্যালয়	২০২০-২০২১	অগ্রিম	৪টি	১৫-১১-২০২২	৫৬.৯০
১০২	সিলেট কৃষি বিশ্ববিদ্যালয়	২০২০-২০২১	সাধারণ	৬টি	১৫-১১-২০২২	৭০.৭৯
১০৩	বেগম রোকেয়া বিশ্ববিদ্যালয়	২০১৯-২০২১	অগ্রিম	২টি	১৫-১১-২০২২	৩৪.৭৪
১০৪	বেগম রোকেয়া বিশ্ববিদ্যালয়	২০১৯-২০২১	সাধারণ	৯টি	১৫-১১-২০২২	৩২০.১২
১০৫	শেরেবাংলা কৃষি বিশ্ববিদ্যালয়	২০১৯-২০২১	অগ্রিম (পুনঃ)	১টি	২৪-১১-২০২২	৫১.৩৪
১০৬	বঙ্গবন্ধু শেখ মুজিবুর রহমান ডিজিটাল বিশ্ব.	২০১৮-২০২১	অগ্রিম	৩টি	১৯-১২-২০২২	৪৮.২৩
১০৭	বঙ্গবন্ধু শেখ মুজিবুর রহমান ডিজিটাল বিশ্ব.	২০১৮-২০২১	সাধারণ	৫টি	১৯-১২-২০২২	১২৯.২৪
মোট আপত্তির সংখ্যা ও টাকার পরিমাণ:				৬২০টি		১২৭৬২৫.২২

১.৬ ২০২২ সালে পাবলিক বিশ্ববিদ্যালয়ের উন্নয়ন কার্যক্রম

২০২১-২২ ও ২০২২-২৩ অর্থবছরের আলোচ্যসময়ে সংশোধিত ও মূল বার্ষিক উন্নয়ন কর্মসূচিতে বিশ্ববিদ্যালয় শিক্ষা উপখাতে ৪৭টি বিনিয়োগ ও ২টি কারিগরি সহায়তা প্রকল্পসহ মোট ৪৯টি প্রকল্প অন্তর্ভুক্ত ছিল। আলোচ্য অর্থবছরে বিশ্ববিদ্যালয় শিক্ষা উপখাতে অন্তর্ভুক্ত উন্নয়ন প্রকল্পসমূহের বাস্তবায়ন অগ্রগতি সন্তোষজনক। আলোচ্য অর্থবছরে সংশোধিত ও মূল এডিপিভুক্ত উন্নয়ন প্রকল্পগুলোর মধ্য হতে নিম্নোক্ত ৫টি বিনিয়োগ এবং ১টি কারিগরি সহায়তা প্রকল্পসহ মোট ৬টি প্রকল্প সমাপ্ত হয়েছে।

সমাপ্ত প্রকল্পগুলো নিম্নরূপ-

১.৬.১ বিনিয়োগ প্রকল্প:

- হাজী মোহাম্মদ দানেশ বিজ্ঞান ও প্রযুক্তি বিশ্ববিদ্যালয়ের বিশেষ উন্নয়ন;
- মাওলানা ভাসানী বিজ্ঞান ও প্রযুক্তি বিশ্ববিদ্যালয় শক্তিশালীকরণ (১ম সংশোধিত);
- জগন্নাথ বিশ্ববিদ্যালয়ের উন্নয়ন (২য় সংশোধিত);
- কুমিল্লা বিশ্ববিদ্যালয়ের উন্নয়ন (প্রথম পর্যায়);
- চট্টগ্রাম প্রকৌশল ও প্রযুক্তি বিশ্ববিদ্যালয়ের অধিকতর সম্প্রসারণ ও উন্নয়ন (১ম সংশোধিত);

১.৬.২ কারিগরি সহায়তা প্রকল্প :

- স্ট্রেন্দেরিং দি ক্যাপাসিটি অব টিচিং এন্ড রিসার্চ ফ্যাসিলিটিজ অ্যাট দি ডিপার্টমেন্ট অব পপুলেশন সাইন্সেস ইউনিভার্সিটি অব ঢাকা (২য় পর্যায়)।

১.৬.৩ সংশোধিত ও মূল বার্ষিক উন্নয়ন কর্মসূচি ২০২১-২২ ও ২০২২-২৩ : আলোচ্য অর্থবছরের সংশোধিত ও মূল বার্ষিক উন্নয়ন কর্মসূচিতে ৪৭টি বিনিয়োগ ও ২টি কারিগরি সহায়তা কর্মসূচিসহ মোট ৪৯টি প্রকল্পের মাধ্যমে উন্নয়ন কার্যক্রম পরিচালিত হয়। জিওবি এবং অন্যান্য সহযোগী সংস্থা থেকে ব্যয়ের জন্য ৪৭টি বিনিয়োগ প্রকল্পের অনুকূলে মোট ৩৫৭১০৫.০০ লক্ষ (তিন হাজার পাঁচশত একাত্তর কোটি পাঁচ লক্ষ) টাকা এবং ২টি কারিগরি সহায়তা প্রকল্পের অনুকূলে ৩৬১.০০ লক্ষ (তিন কোটি একষট্টি লক্ষ) টাকা সর্বমোট ৩৫৭৪৬৬.০০ লক্ষ (তিন হাজার পাঁচশত চুয়ত্তর কোটি ছিষটি লক্ষ) টাকা বরাদ্দ প্রদান করা হয়। মূল বার্ষিক কর্মসূচিতে বরাদ্দ ৬৩৫৭৪৮.৩৩ লক্ষ (ছয় হাজার তিনশত সাতান্ন কোটি আটচল্লিশ লক্ষ তেত্রিশ হাজার) টাকা এবং ১টি কারিগরি সহায়তা প্রকল্পের অনুকূলে ৮৪.০০ লক্ষ (চুরাশি লক্ষ) টাকা সর্বমোট ৬৩৫৮৩২.৩৩ লক্ষ (ছয় হাজার তিনশত আটান্ন কোটি বত্রিশ লক্ষ তেত্রিশ হাজার) টাকা যা, সারণি ১.৬.১-এ উপস্থাপন করা হয়েছে।

সারণি ১.৬.১ : সংশোধিত বার্ষিক উন্নয়ন কর্মসূচি ২০২১-২০২২ ও ২০২২-২৩ (জানুয়ারি ২০২২-জুন ২০২২)

(লক্ষ টাকার অংকে)

ক্রমিক নম্বর	উন্নয়ন প্রকল্পের নাম (প্রকল্প কোড, মেয়াদকাল)	প্রকল্প ব্যয়	২০২১-২২ সালের সংশোধিত এডিপি বরাদ্দ			২০২২-২৩ সালের মূল এডিপি বরাদ্দ			মন্তব্য
			মোট বরাদ্দ	জিওবি (টাকা)	প্রকল্প সাহায্য (টাকাংশ)	মোট বরাদ্দ	জিওবি (টাকা)	প্রকল্প সাহায্য (টাকাংশ)	
১	২	৩	৪	৫	৬				
	(ক) বিনিয়োগ কর্মসূচি								
১.	ঢাকা বিশ্ববিদ্যালয়ের একাডেমিক ও আবাসিক ভবন নির্মাণ (২২৪০১৭৬০০, ১ জুলাই ২০১৬ - ৩০ জুন ২০২২)	৬১৪৫৪	২৭৪০০	২৭৪০০	০০	৩১৬০	৩১৬০	০০	
২.	ঢাকা বিশ্ববিদ্যালয়ের শতবর্ষ পূর্তি ও মহান স্বাধীনতার সুবর্ণ জয়ন্তী উদযাপন উপলক্ষে সেন্টিনারি মনুমেন্ট নির্মাণ (২২৪৩৬০৮০০, ১ জানুয়ারি ২০২২-৩০ এপ্রিল ২০২৩)	২০৭৩.৭৮	-	-	-	২০৭৩.৭৮	৯৪২.৬২	০০	

ক্রমিক নম্বর	উন্নয়ন প্রকল্পের নাম (প্রকল্প কোড, মেয়াদকাল)	প্রকল্প ব্যয়	২০২১-২২ সালের সংশোধিত এডিপি বরাদ্দ			২০২২-২৩ সালের মূল এডিপি বরাদ্দ			মন্তব্য
			মোট বরাদ্দ	জিওবি (টাকা)	প্রকল্প সাহায্য (টাকাংশ)	মোট বরাদ্দ	জিওবি (টাকা)	প্রকল্প সাহায্য (টাকাংশ)	
৩.	রাজশাহী বিশ্ববিদ্যালয়ের ভৌত অবকাঠামো উন্নয়ন (২২৪০১৭৫০০, ১ জানুয়ারি ২০১৭-৩১ ডিসেম্বর ২০২৪)	৫১০৯৯	১১৫০০	১১৫০০	০০	১৯৬১৮	১৯৬১৮	০০	
৪.	বাংলাদেশ কৃষি বিশ্ববিদ্যালয়ের অধিকতর উন্নয়ন প্রকল্প (২২৪২৭৮৫০০, ০১ জুলাই ২০১৮-৩০ জুন ২০২৩)	৬৫৯৮০	৯৮০০	৯৮০০	০০	২০০০০	২০০০০	০০	
৫.	বাংলাদেশ প্রকৌশল বিশ্ববিদ্যালয়ের শিপ মডেল টেস্টিং সেন্টার (টোয়িং ট্যাংক) স্থাপন (২২৪০১৪৭০০, ১ জুলাই ২০১৫-৩০ জুন ২০২৩)	৪৮৮৪	৪৯৭	৪৯৭	০০	১১.৫৫	১১.৫৫	০০	
৬.	বাংলাদেশ প্রকৌশল বিশ্ববিদ্যালয়ের একটি অ্যাপ্রাইভ বায়োইঞ্জিনিয়ারিং গবেষণা ইনকিউবেটর স্থাপন (২২৪৩১৭৬০০, ১ জানুয়ারি ২০২০-৩১ ডিসেম্বর ২০২২)	১০১২	১৯৭	১৯৭	০০	১৫.০০	১৫.০০	০০	
৭.	চট্টগ্রাম বিশ্ববিদ্যালয়ের ইনস্টিটিউট অব মেরিন সায়েন্সেস এন্ড ফিশারিজের গবেষণা ও সক্ষমতা বৃদ্ধি (২২৪১১৬০০০, ১ জানুয়ারি ২০১৭- ৩০ জুন ২০২১)	৭২১০	৯৮৪	৯৮৪	০০	১২১	১২১	০০	
৮.	জাহাঙ্গীরনগর বিশ্ববিদ্যালয়ের অধিকতর উন্নয়ন প্রকল্প (২২৪২৬৮০০০, ০১ অক্টোবর ২০১৮-৩১ ডিসেম্বর ২০২৪)	১৪৪৫৩৬	২৯৮০০	২৯৮০০	০০	৩৯৭১২	৩৯৭১২	০০	
৯.	ইসলামী বিশ্ববিদ্যালয়ের উন্নয়ন প্রকল্প (৩য় পর্যায়) (২২৪২৭৯১০০, ১ জুলাই ২০১৮-৩১ ডিসেম্বর ২০২২)	৫৩৭০৭	৮৮৫০	৮৮৫০	০০	২১২০০	২১২০০	০০	
১০.	শাহজালাল বিজ্ঞান ও প্রযুক্তি বিশ্ববিদ্যালয়ের অধিকতর উন্নয়ন (২২৪১১৬৪০০, ১ জানুয়ারি ২০১৭-৩০ জুন ২০২৩)	২০০৩৮	৫২০০	৫২০০	০০	৭৫০০	৭৫০০	০০	
১১.	শাহজালাল বিজ্ঞান ও প্রযুক্তি বিশ্ববিদ্যালয়ের অধিকতর উন্নয়ন (২য় পর্যায়) (২২৪৩০৫৪০০, ১ জুলাই ২০১৯-৩১ ডিসেম্বর ২০২২)	৯৮৭৭৯	৫০০	৫০০	০০	১৮৪০০	১৮৪০০	০০	
১২.	খুলনা বিশ্ববিদ্যালয়ের অধিকতর অবকাঠামো উন্নয়ন (১ম সংশোধিত) (২২৪০১৬৮০০, ১ এপ্রিল ২০১৬- ৩০ জুন ২০২৪)	৩৩৫৩৫	৬০০০	৬০০০	০০	১৮৭৩৮	১৮৭৩৮	০০	

ক্রমিক নম্বর	উন্নয়ন প্রকল্পের নাম (প্রকল্প কোড, মেয়াদকাল)	প্রকল্প ব্যয়	২০২১-২২ সালের সংশোধিত এডিপি বরাদ্দ			২০২২-২৩ সালের মূল এডিপি বরাদ্দ			মন্তব্য
			মোট বরাদ্দ	জিওবি (টাকা)	প্রকল্প সাহায্য (টাকাংশ)	মোট বরাদ্দ	জিওবি (টাকা)	প্রকল্প সাহায্য (টাকাংশ)	
১৩.	বঙ্গবন্ধু শেখ মুজিবুর রহমান কৃষি বিশ্ববিদ্যালয়ের ভৌত সুবিধাদি একগবেষণা সক্ষমতা বৃদ্ধিকরণ (১ম সংশোধিত) (২২৪০১৭৪০০, ১ অক্টোবর ২০১৬-৩০ জুন ২০২৩)	৪১৫০৯	৮১৮৩	৮১৮৩	০০	৫১৪৫	৫১৪৫	০০	
১৪.	বঙ্গবন্ধু শেখ মুজিবুর রহমান কৃষি বিশ্ববিদ্যালয়ের অধিকতর সম্প্রসারণ ও উন্নয়নের সমীক্ষা প্রকল্প (২২২০১৪৬০০, ১ মার্চ ২০২২-২৮ ফেব্রুয়ারি ২০২৩)	৪৭২.৭৬	-	-	-	-	-	-	
১৫.	হাজী মোহাম্মদ দানেশ বিজ্ঞান ও প্রযুক্তি বিশ্ববিদ্যালয়ের বিশেষ উন্নয়ন (১ম সংশোধিত) (জানুয়ারি ২০১৬-ডিসেম্বর ২০২০)	১৬২৮৪	২৬৬৪	২৬৬৪	০০	-	-	-	সমাপ্ত
১৬.	মাওলানা ভাসানী বিজ্ঞান ও প্রযুক্তি বিশ্ববিদ্যালয় শক্তিশালীকরণ (জুলাই ২০১৬-জুন ২০২১)	৩৪৫৭৭	৮৯৯৬	৮৯৯৬	০০	-	-	-	সমাপ্ত
১৭.	পটুয়াখালী বিজ্ঞান ও প্রযুক্তি বিশ্ববিদ্যালয়ের অধিকতর উন্নয়ন (২২৪৩০২৬০০, ১ সেপ্টেম্বর ২০১৯-৩১ ডিসেম্বর ২০২৪)	৪৫১৪৭	৩৪২৫	৩৪২৫	০০	১৬৪৫১	১৬৪৫১	০০	
১৮.	শেরেবাংলা কৃষি বিশ্ববিদ্যালয়ের অধিকতর উন্নয়ন (২য় পর্যায়) (১ম সংশোধিত) (২২৪০১৬৯০০, ১ এপ্রিল ২০১৬-৩০ জুন ২০২৩)	৩৯২০০	৫১৯৫	৫১৯৫	০০	৪০০০	৪০০০	০০	
১৯.	চট্টগ্রাম প্রকৌশল ও প্রযুক্তি বিশ্ববিদ্যালয়ের উন্নয়ন (২২৪০১৭৭০০, ১ ডিসেম্বর ২০১৬-৩০ জুন ২০২৪)	৩৫৯৯৬	৪৫০০	৪৫০০	০০	১০০২০	১০০২০	০০	
২০.	চট্টগ্রাম প্রকৌশল ও প্রযুক্তি বিশ্ববিদ্যালয়ের অধিকতর সম্প্রসারণ ও উন্নয়ন (১ম সংশোধিত) (২২৪০১৩৯০০, ১ মার্চ ২০১৪-৩০ জুন ২০২২)	৮৬১৬	১৮৯৫	১৮৯৫	০০	-	-	-	সমাপ্ত
২১.	রাজশাহী প্রকৌশল ও প্রযুক্তি বিশ্ববিদ্যালয়ের অধিকতর উন্নয়ন (২২৪১১৫৯০০, ১ নভেম্বর ২০১৬-৩০ জুন ২০২৪)	৫৯৯৩০	৯০০০	৯০০০	০০	১২০০০	১২০০০	০০	
২২.	খুলনা প্রকৌশল ও প্রযুক্তি বিশ্ববিদ্যালয়ের অবকাঠামো ও একাডেমিক কার্যক্রম সম্প্রসারণ (২২৪২৭০৯০০, ১ অক্টোবর ২০১৮-৩০ সেপ্টেম্বর ২০২২)	৮৩৮৩৭	৯৭০০	৯৭০০	০০	৪২৯৫৯	৪২৯৫৯	০০	
২৩.	ঢাকা প্রকৌশল ও প্রযুক্তি বিশ্ববিদ্যালয়ের অধিকতর উন্নয়ন (২২৪০১৭১০০, ১ জানুয়ারি ২০১৬- ৩০ জুন ২০২৩)	৩৫২৩৬	৫০০০	৫০০০	০০	১২৭৩০	১২৭৩০	০০	
২৪.	নোয়াখালী বিজ্ঞান ও প্রযুক্তি বিশ্ববিদ্যালয়ের ভৌত ও একাডেমিক সুবিধা বৃদ্ধিকরণ (২২৪০১২৯০০, ১ জুলাই ২০১৫-৩০ জুন ২০২৩)	২৮৩৬৭	১৬৮৭	১৬৮৭	০০	৪৫০০	৪৫০০	০০	

ক্রমিক নম্বর	উন্নয়ন প্রকল্পের নাম (প্রকল্প কোড, মেয়াদকাল)	প্রকল্প ব্যয়	২০২১-২২ সালের সংশোধিত এডিপি বরাদ্দ			২০২২-২৩ সালের মূল এডিপি বরাদ্দ			মন্তব্য
			মোট বরাদ্দ	জিওবি (টাকা)	প্রকল্প সাহায্য (টাকাংশ)	মোট বরাদ্দ	জিওবি (টাকা)	প্রকল্প সাহায্য (টাকাংশ)	
২৫.	জগন্নাথ বিশ্ববিদ্যালয়ের নতুন ক্যাম্পাস স্থাপন, ভূমি অধিগ্রহণ ও উন্নয়ন (২২৪২৭৮৪০০, ১ অক্টোবর ২০১৮-৩০ জুন ২০২২)	১৯২০৯৪	৩৫০০	৩৫০০	০০	৪৭০৪৪	৪৭০৪৪	০০	
২৬.	জগন্নাথ বিশ্ববিদ্যালয়ের উন্নয়ন (২য় সংশোধিত) (২২৪০১৫১০০, ১ জানুয়ারি ২০১১-৩১ ডিসেম্বর ২০১৯)	১০৭০৫	১	১	০০	-	-	-	সমাপ্ত
২৭.	কুমিল্লা বিশ্ববিদ্যালয়ের অধিকতর উন্নয়ন (১ম পর্যায়) (২২৪২৬৭৭০০, ১ নভেম্বর ২০১৮-৩০ জুন ২০২৩)	১৬৫৫৫০	১৫০১০	১৫০১০	০০	৩০৪০৫	৩০৪০৫	০০	
২৮.	কুমিল্লা বিশ্ববিদ্যালয়ের উন্নয়ন- (প্রথম পর্যায়) (১ম সংশোধিত) (২২৪০১৪০০০, ১ জুলাই ২০১৪-৩১ ডিসেম্বর ২০২১)	৭৭৮০	১৫৩৩	১৫৩৩	০০	-	-	-	সমাপ্ত
২৯.	জাতীয় কবি কাজী নজরুল ইসলাম বিশ্ববিদ্যালয়ের ভৌত অবকাঠামো উন্নয়ন (২২৪১৪৪৮০০, ১ জানুয়ারি ২০১৮-৩০ জুন ২০২৩)	৮৪০৫৬	৫০০০	৫০০০	০০	৫৯৮০০	৫৯৮০০	০০	
৩০.	চট্টগ্রাম ভেটেরিনারি ও এনিমেল সায়েন্সেস বিশ্ববিদ্যালয়ের ২য় ক্যাম্পাস স্থাপন (২২৪০১২৮০০, ১ ফেব্রুয়ারি ২০১৬-৩০ জুন ২০২৩)	২২১০১.৭৫	৫৩৭৯	৫৩৭৯	০০	৫০০০	৫০০০	০০	
৩১.	চট্টগ্রাম ভেটেরিনারি এন্ড এনিম্যাল সাইন্স বিশ্ববিদ্যালয়ের অধীনে ঢাকাস্থ পূর্বাচলে টিচিং ও ট্রেনিং পেট হাসপাতাল ও গবেষণা কেন্দ্র স্থাপন এবং কক্সবাজারস্থ গবেষণা কেন্দ্রের গবেষণা কার্যক্রম শক্তিশালীকরণ প্রকল্প (২২৪৩৬৯০০০, ১ জুলাই ২০২২-৩১ ডিসেম্বর ২০২৪)	৪৭২৮	-	-	-	-	-	-	
৩২.	সিলেট কৃষি বিশ্ববিদ্যালয়ে দুটি একাডেমিক ভবন এবং একটি অডিটোরিয়াম ভবন নির্মাণ (২২৪০১৩৫০০, ১ জুলাই ২০১৩- ৩১ ডিসেম্বর ২০২২)	৫৮৩৩	৭৬১	৭৬১	০০	১০৯০	১০৯০	০০	
৩৩.	যশোর বিজ্ঞান ও প্রযুক্তি বিশ্ববিদ্যালয়ের একাডেমিক ও অবকাঠামো উন্নয়ন (২২৪০১২৭০০, ১ ডিসেম্বর ২০১৫-৩০ জুন ২০২২)	৩২০২৩	৮০২৯	৮০২৯	০০	২৩৩৪	২৩৩৪	০০	

ক্রমিক নম্বর	উন্নয়ন প্রকল্পের নাম (প্রকল্প কোড, মেয়াদকাল)	প্রকল্প ব্যয়	২০২১-২২ সালের সংশোধিত এডিপি বরাদ্দ			২০২২-২৩ সালের মূল এডিপি বরাদ্দ			মন্তব্য
			মোট বরাদ্দ	জিওবি (টাকা)	প্রকল্প সাহায্য (টাকাংশ)	মোট বরাদ্দ	জিওবি (টাকা)	প্রকল্প সাহায্য (টাকাংশ)	
৩৪.	পাবনা ও বিজ্ঞান ও প্রযুক্তি বিশ্ববিদ্যালয়ের উন্নয়ন (২২৪২৬২৪০০, ১ জুলাই ২০১৮- ৩১ ডিসেম্বর ২০২২)	৪৮০৬০	১৩০৯৫	১৩০৯৫	০০	১৯৮৯১	১৯৮৯১	০০	
৩৫.	বেগম রোকেয়া বিশ্ববিদ্যালয়ের বিশেষ উন্নয়ন (২২৪০১৩৩০০, ১ জানুয়ারি ২০১৫-৩০ জুন ২০২১)	৯৭৫০	১০০	১০০	০০	১৫০০	১৫০০	০০	
৩৬.	বাংলাদেশ ইউনিভার্সিটি অব প্রফেশনালস এর উন্নয়ন (২য় সংশোধিত) (২২৪০১৪৬০০, ১ জুলাই ২০১৫-৩১ ডিসেম্বর ২০২৩)	৬৪৮৪৪	১০৬৩৬	১০৬৩৬	০০	১২৪২২	১২৪২২	০০	
৩৭.	বাংলাদেশ ইউনিভার্সিটি অব প্রফেশনালস এর উন্নয়ন (১ম পর্যায়) (১ম সংশোধিত) (২২৪২৫৭১০০, ১ জুলাই ২০১৮-৩১ ডিসেম্বর ২০২৩)	৮৯৬৫২	৩০২৯৪	৩০২৯৪	০০	১৭১২৭	১৭১২৭	০০	
৩৮.	বঙ্গবন্ধু শেখ মুজিবুর রহমান বিজ্ঞান ও প্রযুক্তি বিশ্ববিদ্যালয়ের অধিকতর উন্নয়ন, গোপালগঞ্জ (১ম সংশোধিত) (২২৪০১৩৮০০, ১ জানুয়ারি ২০১৪-৩০ জুন ২০২২)	২৫০৫৬	৩০০০	৩০০০	০০	৮২০০	৮২০০	০০	
৩৯.	বঙ্গবন্ধু শেখ মুজিবুর রহমান মেরিটাইম ইউনিভার্সিটি, বাংলাদেশ এর স্থায়ী ক্যাম্পাস নির্মাণ (২২৪২৬৭৬০০, ১ ডিসেম্বর ২০১৮-৩০ জুন ২০২১)	১১৮৩৯৭	৮৭০০	৮৭০০	০০	৭১৯০০	৭১৯০০	০০	
৪০.	বাংলাদেশ টেক্সটাইল বিশ্ববিদ্যালয়ের উন্নয়ন (২২৪০১৩৭০০, ১ জানুয়ারি ২০১৪-৩০ জুন ২০২৩)	১৯২১৮	২৯০২	২৯০২	০০	৫৬১২	৫৬১২	০০	
৪১.	রাসমাটি বিজ্ঞান ও প্রযুক্তি বিশ্ববিদ্যালয় স্থাপন (২২৪০১৩৪০০, ১ জানুয়ারি ২০১৩-৩০ জুন ২০২৩)	১৪৫৫৯	১০০০	১০০০	০০	৩৪০০	৩৪০০	০০	
৪২.	শেখ হাসিনা বিশ্ববিদ্যালয় স্থাপন প্রকল্প (২২৪২৬৪০০০, ১ জানুয়ারি ২০১৯-৩০ জুন ২০২৪)	২৬৩৭৪১	১৪০০০	১৪০০০	০০	৭৮৯৯৬	৭৮৯৯৬	০০	
৪৩.	ইন্ড্রিগেটেড ফিজিক্যালিটি স্ট্যাডি অর দ্যা বঙ্গমাতা শেখ ফজিলাতুন্নেসা মুজিব সাইন্স অ্যান্ড টেকনোলজি ডেভেলপমেন্ট প্রজেক্ট (২২২০১৩৬০০, ১ মে ২০২১-৩০ এপ্রিল ২০২২)	৪৩৪	৪৩৩	৪৩৩	০০	৩	৩	০০	

ক্রমিক নম্বর	উন্নয়ন প্রকল্পের নাম (প্রকল্প কোড, মেয়াদকাল)	প্রকল্প ব্যয়	২০২১-২২ সালের সংশোধিত এডিপি বরাদ্দ			২০২২-২৩ সালের মূল এডিপি বরাদ্দ			মন্তব্য
			মোট বরাদ্দ	জিওবি (টাকা)	প্রকল্প সাহায্য (টাকাংশ)	মোট বরাদ্দ	জিওবি (টাকা)	প্রকল্প সাহায্য (টাকাংশ)	
৪৪.	বঙ্গবন্ধু শেখ মুজিবুর রহমান অ্যাভিভেশন অ্যান্ড আরোস্পেস বিশ্ববিদ্যালয় স্থাপন (২২২০১৩২০০, ১ জুলাই ২০২১-৩১ ডিসেম্বর ২০২২)	৯৯৭	৪২৯	৪২৯	০০	৩৬৩	৩৬৩	০০	
৪৫.	জাতীয় বিশ্ববিদ্যালয়ে ০৩ টি আঞ্চলিক অফিস স্থাপন (১ম সংশোধিত) (২২৪১১৬৩০০, ১ জুলাই ২০১৭ - ৩০ জুন ২০২৩)	১৪৮১২	১০০০	১০০০	০০	৩৭০০	৩৭০০	০০	১৫০০ (নিজস্ব তহবিল কর্তৃক বরাদ্দ)
৪৬.	কলেজ এডুকেশন ডেভেলপমেন্ট প্রজেক্ট (জাতীয় বিশ্ববিদ্যালয়) (২২৪০১৭২০০, ১ জুলাই ২০১৬-৩১ ডিসেম্বর, ২০২৩)	১০৪০০০	৩৩২৩০	৬৯৫৩	২৬২৭৭	৩৮৯৭৮	৫৫১১	৩৩৪৬৭	
৪৭.	ইসলামি আরবি বিশ্ববিদ্যালয় স্থাপন (২২৪১১৬১০০, ১ জুলাই ২০১৭-৩১ ডিসেম্বর ২০২৩)	৪১৩৭৫	৩৮১০০	৩৮১০০	০০	৩০৯৬.০০	৩০৯৬.০০	০০	
	উপমোট বিনিয়োগ প্রকল্প ৪৭টি :	২৩১৩২৪৫.২৯	৩৫৭১০৫	৩৩০৮২৮	২৬২৭৭	৬৩৫৭৪৮.৩৩	৬৩৪৬১৭.১৭	৩৩৪৬৭	
	(খ) কারিগরি সহায়তা কর্মসূচি :								
০১.	স্ট্রিংদেনিং দি ক্যাপাসিটি অব টিসিং এন্ড রিসার্চ ফ্যাসিলিটিজ অ্যাট দি ডিপার্টমেন্ট অব পপুলেশন সাইন্সেস ইউনিভার্সিটি অব ঢাকা (২য় পর্যায়) (১ম সংশোধিত) (২২৪১১৬২৭৭, ১ জুলাই ২০১৭- ৩০ জুন ২০২২)	৫৬৪.৯৫	২৬৮	১৯০	৭৮	-	-	-	সমাপ্ত
০২.	জার্মান-বাংলাদেশ হায়ার এডুকেশন নেটওয়ার্ক ফর সাসটেইনেবল টেক্সটাইলস (২২৩০৩৪২০০, ১ জুন ২০১৭- ৩০ নভেম্বর ২০২০)	২২৭৯	৯৩	১৭	৭৬	৮৪	৭৩	১১	
	উপমোট কারিগরি সহায়তা প্রকল্প ২টি :	২৮৪৩.৯৫	৩৬১	২০৭	১৫৪	৮৪	৭৩	১১	
	সর্বমোট (বিনিয়োগ + কারিগরি) ৪৯টি :	২৩১৬০৮৯. ২৪	৩৫৭৪৬৬	৩৩১০৩৫	২৬৪৩১	৬৩৫৮৩২.৩৩	৬৩৪৬৯০.১ ৭	৩৩৪৮৯	

এছাড়াও উন্নয়নের ধারা অব্যাহত রাখতে সরকার কর্তৃক সকল পাবলিক বিশ্ববিদ্যালয়ের জন্য উন্নয়ন কার্যক্রম বাস্তবায়ন প্রক্রিয়া চলমান। সরকারের উন্নয়নের সহযোগিতায় বিভিন্ন বৈদেশিক সংস্থা উন্নয়ন প্রকল্প গ্রহণের জন্য তাদের সহযোগিতার হাতও বাড়িয়ে দিয়েছে।

১.৬.৪ ২০২১-২২ ও ২০২২-২৩ অর্থবছরে বিশ্ববিদ্যালয়সমূহের উল্লেখযোগ্য উন্নয়ন কার্যক্রমের প্রকল্পভিত্তিক বিবরণ :

(ক) বিনিয়োগ কর্মসূচি

১। ঢাকা বিশ্ববিদ্যালয়

- (১) প্রকল্পের নাম : ঢাকা বিশ্ববিদ্যালয়ের একাডেমিক ও আবাসিক ভবন নির্মাণ প্রকল্প
 প্রকল্প কোড : ২২৪০১৭৬০০
 সময়কাল : ০১ জুলাই ২০১৬ হতে ৩০ জুন ২০২২ পর্যন্ত
 প্রাক্কলিত ব্যয় : ৬১৪৫৪.০০ লক্ষ টাকা

এই বিনিয়োগ প্রকল্পের অনুকূলে আলোচ্য অর্থবছরের সংশোধিত ও মূল এডিপিতে জিওবি খাতে যথাক্রমে ২৭৪০০.০০ লক্ষ (দুইশত চুয়ান্ন কোটি) ও ৩১৬০.০০ লক্ষ (একত্রিশ কোটি ষাট লক্ষ) টাকা বরাদ্দ রয়েছে। আলোচ্য সময়কালের ডিসেম্বর ২০২২ পর্যন্ত উক্ত প্রকল্পের অনুকূলে ৪০৯৮৪.০০ লক্ষ (চারশত নয় কোটি চুরাশি লক্ষ) টাকা ব্যয় করা হয়েছে, যা ক্রমপুঞ্জিত বাস্তব অগ্রগতি ৮০% এবং ক্রমপুঞ্জিত আর্থিক অগ্রগতি ৬৬.৬৯%।

- (২) প্রকল্পের নাম : ঢাকা বিশ্ববিদ্যালয়ের শতবর্ষ পূর্তি ও মহান স্বাধীনতার সুবর্ণ জয়ন্তী উদযাপন উপলক্ষ্যে সেন্টিনারি মনুমেন্ট নির্মাণ
 প্রকল্প কোড : ২২৪৩৬০৮০০
 সময়কাল : ০১ জানুয়ারি ২০২২ হতে ৩০ এপ্রিল ২০২৩ পর্যন্ত
 প্রাক্কলিত ব্যয় : ২০৭৩.৭৮ লক্ষ টাকা

এই বিনিয়োগ প্রকল্পের অনুকূলে আলোচ্য অর্থবছরে মোট বরাদ্দ রয়েছে ২০৭৩.৭৮ লক্ষ (বিশ কোটি তিয়ান্ন লক্ষ আটাত্তর হাজার) টাকা। ২০২২-২৩ সালের মূল এডিপিতে উক্ত প্রকল্পের অনুকূলে ২০৭৩.৭৮ লক্ষ টাকা বরাদ্দ দেওয়া হলেও কোনো অর্থ ছাড় হয়নি।

২। রাজশাহী বিশ্ববিদ্যালয়

- (১) প্রকল্পের নাম : রাজশাহী বিশ্ববিদ্যালয়ের ভৌত অবকাঠামো উন্নয়ন
 প্রকল্প কোড : ২২৪০১৭৫০০
 সময়কাল : ০১ জানুয়ারি ২০১৭ হতে ৩১ ডিসেম্বর ২০২৪ পর্যন্ত
 প্রাক্কলিত ব্যয় : ৫১০৯৯.০০ লক্ষ টাকা

এই বিনিয়োগ প্রকল্পের অনুকূলে আলোচ্য অর্থবছরের সংশোধিত ও মূল এডিপিতে জিওবি খাতে যথাক্রমে ১১৫০০.০০ লক্ষ (একশত পনেরো কোটি) ও ১৯৬১৮.০০ লক্ষ (একশত ছিয়ানব্বই কোটি আটারো লক্ষ) টাকা বরাদ্দ রয়েছে। আলোচ্য সময়কালের ডিসেম্বর ২০২২ পর্যন্ত উক্ত প্রকল্পের অনুকূলে ২২৭৬৪.০০ লক্ষ (দুইশত সাতাশ কোটি চৌষাট লক্ষ) টাকা ব্যয় করা হয়েছে, যা ক্রমপুঞ্জিত বাস্তব অগ্রগতি ৮০.৬৯% এবং ক্রমপুঞ্জিত আর্থিক অগ্রগতি ৪৪.৫৫%।

৩। বাংলাদেশ কৃষি বিশ্ববিদ্যালয়

- (১) প্রকল্পের নাম : বাংলাদেশ কৃষি বিশ্ববিদ্যালয়ের অধিকতর উন্নয়ন প্রকল্প
 প্রকল্প কোড : ২২৪২৭৮৫০০
 সময়কাল : ০১ জুলাই ২০১৮ হতে ৩০ জুন ২০২৩ পর্যন্ত
 প্রাক্কলিত ব্যয় : ৬৫৯৮০.০০ লক্ষ টাকা

এই বিনিয়োগ প্রকল্পের অনুকূলে আলোচ্য অর্থবছরের সংশোধিত ও মূল এডিপিতে জিওবি খাতে যথাক্রমে ৯৮০০.০০ লক্ষ (আটানব্বই কোটি) ও ২০০০০.০০ লক্ষ (দুইশত কোটি) টাকা বরাদ্দ রয়েছে। আলোচ্য সময়কালের ডিসেম্বর ২০২২ পর্যন্ত উক্ত প্রকল্পের অনুকূলে ৭৩৩৮.৫৬ লক্ষ (তিয়াত্তর কোটি আটত্রিশ লক্ষ ছাপ্পান্ন হাজার) টাকা ব্যয় করা হয়েছে, যা ক্রমপুঞ্জিত বাস্তব অগ্রগতি ২০% এবং ক্রমপুঞ্জিত আর্থিক অগ্রগতি ১১.১২%।

৪। বাংলাদেশ প্রকৌশল বিশ্ববিদ্যালয়

- (১) প্রকল্পের নাম : বাংলাদেশ প্রকৌশল বিশ্ববিদ্যালয়ে শিপ মডেল টেস্টিং সেন্টার স্থাপন (টোয়িং ট্যাংক) প্রকল্প
 প্রকল্প কোড : ২২৪০১৪৭০০
 সময়কাল : ০১ জুলাই ২০১৫ হতে ৩০ জুন ২০২৩ পর্যন্ত
 প্রাক্কলিত ব্যয় : ৪৮৮৪.০০ লক্ষ টাকা

এই বিনিয়োগ প্রকল্পের অনুকূলে আলোচ্য অর্থবছরের সংশোধিত ও মূল এডিপিতে জিওবি খাতে যথাক্রমে ৪৯৭.০০ লক্ষ (চার কোটি সাতানব্বই লক্ষ) ও ১১.৫৫ লক্ষ (এগারো লক্ষ পঞ্চগ্ন হাজার) টাকা বরাদ্দ রয়েছে। আলোচ্য সময়কালের ডিসেম্বর ২০২২ পর্যন্ত উক্ত প্রকল্পের অনুকূলে ৪৮৭২.৪৫ লক্ষ (আটচল্লিশ কোটি বাহাত্তর লক্ষ পঁয়তাল্লিশ হাজার) টাকা ব্যয় করা হয়েছে, যা ক্রমপুঞ্জিত বাস্তব অগ্রগতি ৮৯.৭৬% এবং ক্রমপুঞ্জিত আর্থিক অগ্রগতি ৯৯.৭৬%।

- (২) প্রকল্পের নাম : বাংলাদেশ প্রকৌশল বিশ্ববিদ্যালয়ে একটি অ্যাপ্লাইড বায়োইঞ্জিনিয়ারিং গবেষণা ইনকিউবেটর স্থাপন
 প্রকল্প কোড : ২২৪৩১৭৬০০
 সময়কাল : ০১ জানুয়ারি ২০২০ হতে ৩১ ডিসেম্বর ২০২২ পর্যন্ত
 প্রাক্কলিত ব্যয় : ১০১২.০০ লক্ষ টাকা

এই বিনিয়োগ প্রকল্পের অনুকূলে আলোচ্য অর্থবছরের সংশোধিত ও মূল এডিপিতে জিওবি খাতে যথাক্রমে ১৯৭.০০ লক্ষ (এক কোটি সাতানব্বই লক্ষ) টাকা ও ১৫.০০ লক্ষ (পনেরো লক্ষ) টাকা বরাদ্দ রয়েছে। আলোচ্য সময়কালের ডিসেম্বর ২০২২ পর্যন্ত উক্ত প্রকল্পের অনুকূলে ৯৪৮.০০ লক্ষ টাকা ব্যয় করা হয়েছে, যা ক্রমপুঞ্জিত বাস্তব অগ্রগতি ৯৫.৭৫% এবং ক্রমপুঞ্জিত আর্থিক অগ্রগতি ৯৩.৬৮%।

৫। চট্টগ্রাম বিশ্ববিদ্যালয়

- (১) প্রকল্পের নাম : চট্টগ্রাম বিশ্ববিদ্যালয়ের ইনস্টিটিউট অব মেরিন সায়েন্সেস এন্ড ফিশারিজের গবেষণা ও সক্ষমতা বৃদ্ধি প্রকল্প
 প্রকল্প কোড : ২২৪১১৬০০০
 সময়কাল : ০১ জানুয়ারি ২০১৭ হতে ৩০ জুন ২০২১ পর্যন্ত
 প্রাক্কলিত ব্যয় : ৭২১০.০০ লক্ষ টাকা

এই বিনিয়োগ প্রকল্পের অনুকূলে আলোচ্য অর্থবছরের সংশোধিত ও মূল এডিপিতে জিওবি খাতে যথাক্রমে ৯৮৪.০০ লক্ষ (নয় কোটি চুরাশি লক্ষ) ও ১২১.০০ লক্ষ (এক কোটি একুশ লক্ষ) টাকা বরাদ্দ রয়েছে। আলোচ্য সময়কালের ডিসেম্বর ২০২২ পর্যন্ত উক্ত প্রকল্পের অনুকূলে ৬৮১১.৭০ লক্ষ (আটষট্টি কোটি এগারো লক্ষ সত্তর হাজার) টাকা ব্যয় করা হয়েছে, যা ক্রমপুঞ্জিত বাস্তব অগ্রগতি ৯০.৯১% এবং ক্রমপুঞ্জিত আর্থিক অগ্রগতি ৯৪.৪৮%।

৬। জাহাঙ্গীরনগর বিশ্ববিদ্যালয়

- (১) প্রকল্পের নাম : জাহাঙ্গীরনগর বিশ্ববিদ্যালয়ের অধিকতর উন্নয়ন শীর্ষক প্রকল্প
 প্রকল্প কোড : ২২৪২৬৮০০০
 সময়কাল : ০১ অক্টোবর ২০১৮ হতে ৩১ ডিসেম্বর ২০২৪ পর্যন্ত
 প্রাক্কলিত ব্যয় : ১৪৪৫৩৬.০০ লক্ষ টাকা

এই বিনিয়োগ প্রকল্পের অনুকূলে আলোচ্য অর্থবছরের সংশোধিত ও মূল এডিপিতে জিওবি খাতে যথাক্রমে ২৯৮০০.০০ লক্ষ (দুইশত আটানব্বই কোটি) ও ৩৯৭১২.০০ লক্ষ (তিনশত সাতানব্বই কোটি বারো লক্ষ) টাকা বরাদ্দ রয়েছে। আলোচ্য সময়কালের ডিসেম্বর ২০২২ পর্যন্ত উক্ত প্রকল্পের অনুকূলে ৫৪২৯৯.১৮ লক্ষ (পাঁচশত বিয়াল্লিশ কোটি নিরানব্বই লক্ষ আটাত্তারো হাজার) টাকা ব্যয় করা হয়েছে, যা ক্রমপুঞ্জিত বাস্তব অগ্রগতি ৪০.০০% এবং ক্রমপুঞ্জিত আর্থিক অগ্রগতি ৩৭.৫৭%।

৭। ইসলামী বিশ্ববিদ্যালয়

- (১) প্রকল্পের নাম : ইসলামী বিশ্ববিদ্যালয়ের অধিকতর উন্নয়ন (৩য় পর্যায়) শীর্ষক প্রকল্প
 প্রকল্প কোড : ২২৪২৭৯১০০
 সময়কাল : ০১ জুলাই ২০১৮ হতে ৩১ ডিসেম্বর ২০২২ পর্যন্ত
 প্রাক্কলিত ব্যয় : ৫৩৭০৭.০০ লক্ষ টাকা

এই বিনিয়োগ প্রকল্পের অনুকূলে আলোচ্য অর্থবছরের সংশোধিত ও মূল এডিপিতে জিওবি খাতে যথাক্রমে ৮৮৫০.০০ লক্ষ আটাত্তিশ কোটি পঞ্চাশ লক্ষ) ও ২১২০০.০০ লক্ষ (দুইশত বারো কোটি) টাকা বরাদ্দ রয়েছে। আলোচ্য সময়কালের ডিসেম্বর ২০২২ পর্যন্ত উক্ত প্রকল্পের অনুকূলে ১১৯৬৩.৪৯ লক্ষ (একশত উনিশ কোটি তেষট্টি লক্ষ উনপঞ্চাশ হাজার) টাকা ব্যয় করা হয়েছে, যা ক্রমপুঞ্জিত বাস্তব অগ্রগতি ৪০.২১% এবং ক্রমপুঞ্জিত আর্থিক অগ্রগতি ২২.২৮%।

৮। শাহজালাল বিজ্ঞান ও প্রযুক্তি বিশ্ববিদ্যালয়

- (১) প্রকল্পের নাম : শাহজালাল বিজ্ঞান ও প্রযুক্তি বিশ্ববিদ্যালয়ের অধিকতর উন্নয়ন প্রকল্প (১ম সংশোধিত)
 প্রকল্প কোড : ২২৪৩০৫৪০০
 সময়কাল : ০১ জানুয়ারি ২০১৭ হতে ৩০ জুন ২০২৩ পর্যন্ত
 প্রাক্কলিত ব্যয় : ২০০৩৮.০০ লক্ষ টাকা

এই বিনিয়োগ প্রকল্পের অনুকূলে আলোচ্য অর্থবছরের সংশোধিত ও মূল এডিপিতে জিওবি খাতে যথাক্রমে ৫২০০.০০ লক্ষ (বায়ান্ন কোটি) ও ৭৫০০.০০ লক্ষ (পঁচাত্তর কোটি) টাকা বরাদ্দ রয়েছে। আলোচ্য সময়কালের ডিসেম্বর ২০২২ পর্যন্ত উক্ত প্রকল্পের অনুকূলে ১২০৬১.৯২ লক্ষ (একশত বিশ কোটি একষট্টি লক্ষ বিরানব্বই হাজার) টাকা ব্যয় করা হয়েছে, যা ক্রমপুঞ্জিত বাস্তব অগ্রগতি ৬০.৬০% এবং ক্রমপুঞ্জিত আর্থিক অগ্রগতি ৬০.২০%।

- (২) প্রকল্পের নাম : শাহজালাল বিজ্ঞান ও প্রযুক্তি বিশ্ববিদ্যালয়ের অধিকতর উন্নয়ন প্রকল্প (২য় পর্যায়)
 প্রকল্প কোড : ২২৪৩০৫৪০০
 সময়কাল : ০১ জুলাই ২০১৯ হতে ৩১ ডিসেম্বর ২০২২ পর্যন্ত
 প্রাক্কলিত ব্যয় : ৯৮৭৭৯.০০ লক্ষ টাকা

এই বিনিয়োগ প্রকল্পের অনুকূলে আলোচ্য অর্থবছরের সংশোধিত ও মূল এডিপিতে জিওবি খাতে যথাক্রমে ৫০০.০০ লক্ষ (পঞ্চাশ কোটি) ও ১৮৪০০.০০ লক্ষ (একশত চুরাশি কোটি) টাকা বরাদ্দ রয়েছে। আলোচ্য সময়কালের ডিসেম্বর ২০২২ পর্যন্ত উক্ত প্রকল্পের অনুকূলে ৩২৯.৬৯ লক্ষ (তিন কোটি উনত্রিশ লক্ষ উনসত্তর হাজার) টাকা ব্যয় করা হয়েছে, যা ক্রমপুঞ্জিত বাস্তব অগ্রগতি ৬% এবং ক্রমপুঞ্জিত আর্থিক অগ্রগতি ০.৭০%।

৯। খুলনা বিশ্ববিদ্যালয়

- (১) প্রকল্পের নাম : খুলনা বিশ্ববিদ্যালয়ের অধিকতর অককাঠামোগত উন্নয়ন প্রকল্প
 প্রকল্প কোড : ২২৪০১৬৮০০
 সময়কাল : ০১ এপ্রিল ২০১৬ হতে ৩০ জুন ২০২৪ পর্যন্ত
 প্রাক্কলিত ব্যয় : ৩৩৫৩৫.০০ লক্ষ টাকা

এই বিনিয়োগ প্রকল্পের অনুকূলে আলোচ্য অর্থবছরের সংশোধিত ও মূল এডিপিতে জিওবি খাতে যথাক্রমে ৬০০০.০০ লক্ষ (ষাট কোটি) ও ১৮৭৩৮.০০ লক্ষ (একশত সাতাশি কোটি) টাকা বরাদ্দ রয়েছে। আলোচ্য সময়কালের ডিসেম্বর ২০২২ পর্যন্ত উক্ত প্রকল্পের অনুকূলে ৯৪০২.৬৩ লক্ষ (চুরানব্বই কোটি দুই লক্ষ ত্রিশটি হাজার) টাকা ব্যয় করা হয়েছে, যা ক্রমপুঞ্জিত বাস্তব অগ্রগতি ৪৮% এবং ক্রমপুঞ্জিত আর্থিক অগ্রগতি ২৮.০৪%।

১০। বঙ্গবন্ধু শেখ মুজিবুর রহমান কৃষি বিশ্ববিদ্যালয়

- (১) প্রকল্পের নাম : বঙ্গবন্ধু শেখ মুজিবুর রহমান কৃষি বিশ্ববিদ্যালয়ের ভৌত সুবিধাদি এবং গবেষণা সক্ষমতা বৃদ্ধিকরণ প্রকল্প
 প্রকল্প কোড : ২২৪০১৭৪০০
 সময়কাল : ০১ অক্টোবর ২০১৬ হতে ৩০ জুন ২০২৩ পর্যন্ত
 প্রাক্কলিত ব্যয় : ৪১৫০৯.০০ লক্ষ টাকা

এই বিনিয়োগ প্রকল্পের অনুকূলে আলোচ্য অর্থবছরের সংশোধিত ও মূল এডিপিতে জিওবি খাতে যথাক্রমে ৮১৮৩.০০ লক্ষ (একাশি কোটি তিরাশি লক্ষ) ও ৫১৪৫.০০ লক্ষ (একান্ন কোটি পঁয়তাল্লিশ লক্ষ) টাকা বরাদ্দ রয়েছে। আলোচ্য সময়কালের ডিসেম্বর ২০২২ পর্যন্ত উক্ত প্রকল্পের অনুকূলে ৩৫৫৬৬.১০ লক্ষ (তিনশত পঞ্চাশ কোটি ছিয়াট্রি লক্ষ দশ হাজার) টাকা ব্যয় করা হয়েছে, যা ক্রমপুঞ্জিত বাস্তব অগ্রগতি ৯১.৮৪% এবং ক্রমপুঞ্জিত আর্থিক অগ্রগতি ৮৫.৬৮%।

- (২) প্রকল্পের নাম : বঙ্গবন্ধু শেখ মুজিবুর রহমান কৃষি বিশ্ববিদ্যালয়ের অধিকতর সম্প্রসারণ ও উন্নয়নের সমীক্ষা প্রকল্প
 প্রকল্প কোড : ২২২০১৪৬০০
 সময়কাল : ০১ মার্চ ২০২২ হতে ২৮ ফেব্রুয়ারি ২০২৩ পর্যন্ত
 প্রাক্কলিত ব্যয় : ৪৭২.৭৬ লক্ষ টাকা

এই বিনিয়োগ প্রকল্পের অনুকূলে আলোচ্য অর্থবছরে মোট বরাদ্দ ৪৭২.৭৬ লক্ষ (চার কোটি বাহাত্তর লক্ষ ছিয়াত্তর হাজার) টাকা। আলোচ্য অর্থবছরে উক্ত প্রকল্পের অনুকূলে কোনো অর্থছাড় হয়নি।

১১। হাজী মোহাম্মদ দানেশ বিজ্ঞান ও প্রযুক্তি বিশ্ববিদ্যালয়

- (১) প্রকল্পের নাম : হাজী মোহাম্মদ দানেশ বিজ্ঞান ও প্রযুক্তি বিশ্ববিদ্যালয়ের বিশেষ উন্নয়ন প্রকল্প
 প্রকল্প কোড :
 সময়কাল : জানুয়ারি ২০১৬ হতে জুন ২০২২ পর্যন্ত
 প্রাক্কলিত ব্যয় : ১৬২৮৪.০০ লক্ষ টাকা

এই বিনিয়োগ প্রকল্পের অনুকূলে আলোচ্য অর্থবছরের সংশোধিত ও মূল এডিপিতে জিওবি খাতে যথাক্রমে ২৬৬৪.০০ লক্ষ (ছাব্বিশ কোটি চৌষট্টি লক্ষ) টাকা বরাদ্দ রয়েছে। আলোচ্য সময়কালের ডিসেম্বর ২০২২ পর্যন্ত উক্ত প্রকল্পের অনুকূলে ১৬২৭৯.১৩ লক্ষ (একশত বাষট্টি কোটি উনাশি লক্ষ তেরো হাজার) টাকা ব্যয় করা হয়েছে, যা ক্রমপুঞ্জিত বাস্তব অগ্রগতি ১০০.০০% এবং ক্রমপুঞ্জিত আর্থিক অগ্রগতি ৯৮.৬৫%।

১২। মাওলানা ভাসানী বিজ্ঞান ও প্রযুক্তি বিশ্ববিদ্যালয়

- (১) প্রকল্পের নাম : মাওলানা ভাসানী বিজ্ঞান ও প্রযুক্তি বিশ্ববিদ্যালয় শক্তিশালীকরণ প্রকল্প
 প্রকল্প কোড :
 সময়কাল : জুলাই ২০১৬ হতে জুন ২০২২ পর্যন্ত
 প্রাক্কলিত ব্যয় : ৩৪৫৭৭.০০ লক্ষ টাকা

এই বিনিয়োগ প্রকল্পের অনুকূলে আলোচ্য অর্থবছরের সংশোধিত ও মূল এডিপিতে জিওবি খাতে যথাক্রমে ৮৯৯৬.০০ লক্ষ (উননব্বই কোটি ছিয়ানব্বই লক্ষ) টাকা বরাদ্দ রয়েছে। আলোচ্য সময়কালের ডিসেম্বর ২০২২ পর্যন্ত উক্ত প্রকল্পের অনুকূলে ৩৩৩৫১.৫৮ লক্ষ (তিনশত তেত্রিশ কোটি একান্ন লক্ষ আটান্ন হাজার) টাকা ব্যয় করা হয়েছে, যা ক্রমপুঞ্জিত বাস্তব অগ্রগতি ৯৯% এবং ক্রমপুঞ্জিত আর্থিক অগ্রগতি ৯৬.৪৫%।

১৩। পটুয়াখালী বিজ্ঞান ও প্রযুক্তি বিশ্ববিদ্যালয়

- (১) প্রকল্পের নাম : পটুয়াখালী বিজ্ঞান ও প্রযুক্তি বিশ্ববিদ্যালয়ের অধিকতর উন্নয়ন প্রকল্প
 প্রকল্প কোড : ২২৪৩০২৬০০
 সময়কাল : ০১ সেপ্টেম্বর ২০১৯ হতে ৩১ ডিসেম্বর ২০২৪ পর্যন্ত
 প্রাক্কলিত ব্যয় : ৪৫১৪৭.০০ লক্ষ টাকা

এই বিনিয়োগ প্রকল্পের অনুকূলে আলোচ্য অর্থবছরের সংশোধিত ও মূল এডিপিতে জিওবি খাতে যথাক্রমে ৩৪২৫.০০ লক্ষ চৌত্রিশ কোটি পঁচিশ লক্ষ) ও ১৬৪৫১.০০ লক্ষ (একশত চৌষট্টি কোটি একান্ন লক্ষ) টাকা বরাদ্দ রয়েছে। আলোচ্য সময়কালের ডিসেম্বর ২০২২ পর্যন্ত উক্ত প্রকল্পের অনুকূলে ৩০৪২.১৮ লক্ষ (ত্রিশ কোটি বিয়াল্লিশ লক্ষ আটারো হাজার) টাকা ব্যয় করা হয়েছে, যা ক্রমপুঞ্জিত বাস্তব অগ্রগতি ২৭% এবং ক্রমপুঞ্জিত আর্থিক অগ্রগতি ৬.৭৪%।

১৪। শেরেবাংলা কৃষি বিশ্ববিদ্যালয়

- (১) প্রকল্পের নাম : শেরেবাংলা বিশ্ববিদ্যালয়ের অধিকতর উন্নয়ন প্রকল্প
 প্রকল্প কোড : ২২৪০১৬৯০০
 সময়কাল : ০১ এপ্রিল ২০১৬ হতে ৩০ জুন ২০২৩ পর্যন্ত
 প্রাক্কলিত ব্যয় : ৩৯২০০.০০ লক্ষ টাকা

এই বিনিয়োগ প্রকল্পের অনুকূলে আলোচ্য অর্থবছরের সংশোধিত ও মূল এডিপিতে জিওবি খাতে যথাক্রমে ৫১৯৫.০০ লক্ষ (একান্ন কোটি পঁচানব্বই লক্ষ) ও ৪০০০.০০ লক্ষ (চল্লিশ কোটি) টাকা বরাদ্দ রয়েছে। আলোচ্য সময়কালের ডিসেম্বর ২০২২ পর্যন্ত উক্ত প্রকল্পের অনুকূলে ৩৪৭৩০.৪৮ লক্ষ (চৌত্রিশ কোটি সাতশত ত্রিশ লক্ষ আটচল্লিশ হাজার) টাকা ব্যয় করা হয়েছে, যা ক্রমপুঞ্জিত বাস্তব অগ্রগতি ৯৬% এবং ক্রমপুঞ্জিত আর্থিক অগ্রগতি ৮৮.৬০%।

১৫। চট্টগ্রাম প্রকৌশল ও প্রযুক্তি বিশ্ববিদ্যালয়

- (১) প্রকল্পের নাম : চট্টগ্রাম প্রকৌশল ও প্রযুক্তি বিশ্ববিদ্যালয়ের উন্নয়ন প্রকল্প
 প্রকল্প কোড : ২২৪০১৭৭০০
 সময়কাল : ০১ ডিসেম্বর ২০১৬ হতে ৩০ জুন ২০২৪ পর্যন্ত
 প্রাক্কলিত ব্যয় : ৩৫৯৯৬.০০ লক্ষ টাকা

এই বিনিয়োগ প্রকল্পের অনুকূলে আলোচ্য অর্থবছরের সংশোধিত ও মূল এডিপিতে জিওবি খাতে যথাক্রমে ৪৫০০.০০ লক্ষ (পঁয়তাল্লিশ কোটি) ও ১০০২০.০০ লক্ষ (একশত কোটি বিশ লক্ষ) টাকা বরাদ্দ রয়েছে। আলোচ্য সময়কালের ডিসেম্বর ২০২২ পর্যন্ত উক্ত প্রকল্পের অনুকূলে ৬৩৫৬.১৭ লক্ষ (তিষড়ি কোটি ছাপ্পান্ন লক্ষ সতের হাজার) টাকা ব্যয় করা হয়েছে, যা ক্রমপুঞ্জিত বাস্তব অগ্রগতি ৫৭% এবং ক্রমপুঞ্জিত আর্থিক অগ্রগতি ১৭.৬৬%।

- (২) প্রকল্পের নাম : চট্টগ্রাম প্রকৌশল ও প্রযুক্তি বিশ্ববিদ্যালয়ের অধিকতর সম্প্রসারণ ও উন্নয়ন প্রকল্প
 প্রকল্প কোড : ২২৪০১৩৯০০
 সময়কাল : ০১ মার্চ ২০১৪ হতে ৩০ জুন ২০২২ পর্যন্ত
 প্রাক্কলিত ব্যয় : ৮৬১৬.০০ লক্ষ টাকা

এই বিনিয়োগ প্রকল্পের অনুকূলে আলোচ্য অর্থবছরের সংশোধিত ও মূল এডিপিতে জিওবি খাতে যথাক্রমে ১৮৯৫.০০ লক্ষ (আটারো কোটি পঁচানব্বই লক্ষ) টাকা বরাদ্দ রয়েছে। আলোচ্য সময়কালের ডিসেম্বর ২০২২ পর্যন্ত উক্ত প্রকল্পের অনুকূলে ৭৭৬৫.৫৪ লক্ষ টাকা ব্যয় করা হয়েছে, যা ক্রমপুঞ্জিত বাস্তব অগ্রগতি ৫৭% এবং ক্রমপুঞ্জিত আর্থিক অগ্রগতি ৯০.১৩%।

১৬। রাজশাহী প্রকৌশল ও প্রযুক্তি বিশ্ববিদ্যালয়

- (১) প্রকল্পের নাম : রাজশাহী প্রকৌশল ও প্রযুক্তি বিশ্ববিদ্যালয়ের অধিকতর উন্নয়ন (১ম সংশোধিত) প্রকল্প
 প্রকল্প কোড : ২২৪১১৫৯০০
 সময়কাল : ০১ নভেম্বর ২০১৬ হতে ৩০ জুন ২০২৪ পর্যন্ত
 প্রাক্কলিত ব্যয় : ৫৯৯৩০.০০ লক্ষ টাকা

এই বিনিয়োগ প্রকল্পের অনুকূলে আলোচ্য অর্থবছরের সংশোধিত ও মূল এডিপিতে জিওবি খাতে যথাক্রমে ৯০০০.০০ লক্ষ (নব্বই কোটি) ও ১২০০০.০০ লক্ষ (একশত বিশ কোটি) টাকা বরাদ্দ রয়েছে। আলোচ্য সময়কালের ডিসেম্বর ২০২২ পর্যন্ত উক্ত প্রকল্পের অনুকূলে ১২২১৩.৯০ লক্ষ (একশত বাইশ কোটি তের লক্ষ নব্বই হাজার) টাকা ব্যয় করা হয়েছে, যা ক্রমপুঞ্জিত বাস্তব অগ্রগতি ২৭% এবং ক্রমপুঞ্জিত আর্থিক অগ্রগতি ২০.৩৮%।

১৭। খুলনা প্রকৌশল ও প্রযুক্তি বিশ্ববিদ্যালয়

- (১) প্রকল্পের নাম : খুলনা প্রকৌশল ও প্রযুক্তি বিশ্ববিদ্যালয়ের অবকাঠামো ও একাডেমিক কার্যক্রম সম্প্রসারণ প্রকল্প
 প্রকল্প কোড : ২২৪২৭০৯০০
 সময়কাল : ০১ অক্টোবর ২০১৮ হতে ৩০ সেপ্টেম্বর ২০২২ পর্যন্ত
 প্রাক্কলিত ব্যয় : ৮৩৮৩৭.০০ লক্ষ টাকা

এই বিনিয়োগ প্রকল্পের অনুকূলে আলোচ্য অর্থবছরের সংশোধিত ও মূল এডিপিতে জিওবি খাতে যথাক্রমে ৯৭০০.০০ লক্ষ (সাতানব্বই কোটি) ও ৪২৯৫৯.০০ লক্ষ (চারশত উনত্রিশ কোটি উনষাট লক্ষ) টাকা বরাদ্দ রয়েছে। আলোচ্য সময়কালের ডিসেম্বর ২০২২ পর্যন্ত উক্ত প্রকল্পের অনুকূলে ৩৩২৯০.১৪ লক্ষ (তিনশত বত্রিশ কোটি নব্বই লক্ষ চৌদ্দ হাজার) টাকা ব্যয় করা হয়েছে, যা ক্রমপুঞ্জিত বাস্তব অগ্রগতি ৫২.২২% এবং ক্রমপুঞ্জিত আর্থিক অগ্রগতি ৩৯.৭১%।

১৮। ঢাকা প্রকৌশল ও প্রযুক্তি বিশ্ববিদ্যালয়

- (১) প্রকল্পের নাম : ঢাকা প্রকৌশল ও প্রযুক্তি বিশ্ববিদ্যালয়ের অধিকতর উন্নয়ন প্রকল্প
 প্রকল্প কোড : ২২৪০১৭১০০
 সময়কাল : ০১ জানুয়ারি ২০১৬ হতে ৩০ জুন ২০২৩ পর্যন্ত
 প্রাক্কলিত ব্যয় : ৩৫২৩৬.০০ লক্ষ টাকা

এই বিনিয়োগ প্রকল্পের অনুকূলে আলোচ্য অর্থবছরের সংশোধিত ও মূল এডিপিতে জিওবি খাতে যথাক্রমে ৫০০০.০০ লক্ষ (পঞ্চাশ কোটি) ও ১২৭৩০.০০ লক্ষ (একশত সাতাশ কোটি ত্রিশ লক্ষ) টাকা বরাদ্দ রয়েছে। আলোচ্য সময়কালের ডিসেম্বর ২০২২ পর্যন্ত উক্ত প্রকল্পের অনুকূলে ২৭৬৯৫.২৮ লক্ষ (দুইশত ছিয়াত্তর কোটি পঁচানব্বই লক্ষ আটশ হাজার) টাকা ব্যয় করা হয়েছে, যা ক্রমপুঞ্জিত বাস্তব অগ্রগতি ৭১.৩৭% এবং ক্রমপুঞ্জিত আর্থিক অগ্রগতি ৭৮.৬০%।

১৯। নোয়াখালী বিজ্ঞান ও প্রযুক্তি বিশ্ববিদ্যালয়

- (১) প্রকল্পের নাম : নোয়াখালী বিজ্ঞান ও প্রযুক্তি বিশ্ববিদ্যালয়ের ভৌত ও একাডেমিক সুবিধা বৃদ্ধিকরণ প্রকল্প
 প্রকল্প কোড : ২২৪০১২৯০
 সময়কাল : ০১ জুলাই ২০১৫ হতে ৩০ জুন ২০২৩ পর্যন্ত
 প্রাক্কলিত ব্যয় : ২৮৩৬৭.০০ লক্ষ টাকা

এই বিনিয়োগ প্রকল্পের অনুকূলে আলোচ্য অর্থবছরের সংশোধিত ও মূল এডিপিতে জিওবি খাতে যথাক্রমে ১৬৮৭.০০ লক্ষ (ষোল কোটি সাতাশ লক্ষ) ও ৪৫০০.০০ লক্ষ (পঁয়তাল্লিশ কোটি) টাকা বরাদ্দ রয়েছে। আলোচ্য সময়কালের ডিসেম্বর ২০২২ পর্যন্ত উক্ত প্রকল্পের অনুকূলে ১৮৪৬৭.৬৫ লক্ষ (একশত চুরাশি কোটি সাতষাট লক্ষ পঁয়ষাট হাজার) টাকা ব্যয় করা হয়েছে, যা ক্রমপুঞ্জিত বাস্তব অগ্রগতি ৮৮% এবং ক্রমপুঞ্জিত আর্থিক অগ্রগতি ৬৫.১০%।

২০। জগন্নাথ বিশ্ববিদ্যালয়

- (১) প্রকল্পের নাম : জগন্নাথ বিশ্ববিদ্যালয়ের নতুন ক্যাম্পাস স্থাপন, ভূমি অধিগ্রহণ ও উন্নয়ন শীর্ষক প্রকল্প
 প্রকল্প কোড : ২২৪২৭৮৪০০
 সময়কাল : ০১ অক্টোবর ২০১৮ হতে ৩০ জুন ২০২২ পর্যন্ত
 প্রাক্কলিত ব্যয় : ১৯২০৯৪.০০ লক্ষ টাকা

এই বিনিয়োগ প্রকল্পের অনুকূলে আলোচ্য অর্থবছরের সংশোধিত ও মূল এডিপিতে জিওবি খাতে যথাক্রমে ৩৫০০.০০ লক্ষ (পঁয়ত্রিশ কোটি) ও ৪৭০৪৪.০০ লক্ষ (চারশত সত্তর কোটি চুয়াল্লিশ লক্ষ) টাকা বরাদ্দ রয়েছে। আলোচ্য সময়কালের ডিসেম্বর ২০২২ পর্যন্ত উক্ত প্রকল্পের অনুকূলে ৯০৭৮০.৬২ লক্ষ (নয়শত সাত কোটি আশি লক্ষ) টাকা ব্যয় করা হয়েছে, যা ক্রমপুঞ্জিত বাস্তব অগ্রগতি ৪৭.২৬% এবং ক্রমপুঞ্জিত আর্থিক অগ্রগতি ৪৭.২৫%।

- (২) প্রকল্পের নাম : জগন্নাথ বিশ্ববিদ্যালয়ের উন্নয়ন (২য় সংশোধিত)
 প্রকল্প কোড : ২২৪০১৫১০০
 সময়কাল : ০১ জানুয়ারি ২০১১ হতে ৩১ ডিসেম্বর ২০১৯ পর্যন্ত
 প্রাক্কলিত ব্যয় : ১০৭০৫.০০ লক্ষ টাকা

এই বিনিয়োগ প্রকল্পের অনুকূলে আলোচ্য অর্থবছরের সংশোধিত ও মূল এডিপিতে জিওবি খাতে যথাক্রমে ১.০০ লক্ষ (এক লক্ষ) টাকা বরাদ্দ রয়েছে। আলোচ্য সময়কালের ডিসেম্বর ২০২২ পর্যন্ত উক্ত প্রকল্পের অনুকূলে ১০৪০৫.০০ লক্ষ (একশত চার কোটি পাঁচ লক্ষ) টাকা ব্যয় করা হয়েছে, যা ক্রমপুঞ্জিত বাস্তব অগ্রগতি ৮৮% এবং ক্রমপুঞ্জিত আর্থিক অগ্রগতি ৯৭.২০%।

২১। কুমিল্লা বিশ্ববিদ্যালয়

- (১) প্রকল্পের নাম : কুমিল্লা বিশ্ববিদ্যালয়ের অধিকতর উন্নয়ন প্রকল্প
 প্রকল্প কোড : ২২৪২৬৭৭০০
 সময়কাল : ০১ নভেম্বর ২০১৮ হতে ৩০ জুন ২০২৩ পর্যন্ত
 প্রাক্কলিত ব্যয় : ১৬৫৫৫০.০০ লক্ষ টাকা

এই বিনিয়োগ প্রকল্পের অনুকূলে আলোচ্য অর্থবছরের সংশোধিত ও মূল এডিপিতে জিওবি খাতে যথাক্রমে ১৫০১০.০০ লক্ষ (একশত পঞ্চাশ কোটি দশ লক্ষ) ও ৩০৪০৫.০০ লক্ষ (তিনশত চার কোটি পাঁচ লক্ষ) টাকা বরাদ্দ রয়েছে। আলোচ্য সময়কালের ডিসেম্বর ২০২২ পর্যন্ত উক্ত প্রকল্পের অনুকূলে ৬১৫১২.৬৯ লক্ষ (ছয়শত পনেরো কোটি বারো লক্ষ উনসত্তর হাজার) টাকা ব্যয় করা হয়েছে, যা ক্রমপুঞ্জিত বাস্তব অগ্রগতি ৬০.২১% এবং ক্রমপুঞ্জিত আর্থিক অগ্রগতি ৩৭.১৬%।

- (২) প্রকল্পের নাম : কুমিল্লা বিশ্ববিদ্যালয়ের উন্নয়ন প্রকল্প (১ম পর্যায়)
 প্রকল্প কোড : ২২৪০১৪০০০
 সময়কাল : ০১ জুলাই ২০১৪ হতে ৩১ ডিসেম্বর ২০২১ পর্যন্ত
 প্রাক্কলিত ব্যয় : ৭৭৮০.০০ লক্ষ টাকা

এই বিনিয়োগ প্রকল্পের অনুকূলে আলোচ্য অর্থবছরের সংশোধিত ও মূল এডিপিতে জিওবি খাতে যথাক্রমে ১৫৩৩.০০ লক্ষ (পনেরো কোটি তেত্রিশ লক্ষ) টাকা বরাদ্দ রয়েছে। আলোচ্য সময়কালের ডিসেম্বর ২০২২ পর্যন্ত উক্ত প্রকল্পের অনুকূলে ৭৭০৭.০০ লক্ষ (সাতাত্তর কোটি সাত লক্ষ) টাকা ব্যয় করা হয়েছে, যা ক্রমপুঞ্জিত বাস্তব অগ্রগতি ৪৭.২৬% এবং ক্রমপুঞ্জিত আর্থিক অগ্রগতি ৯৯.০৬%।

২২। জাতীয় কবি কাজী নজরুল ইসলাম বিশ্ববিদ্যালয়

- (১) প্রকল্পের নাম : জাতীয় কবি কাজী নজরুল ইসলাম বিশ্ববিদ্যালয়ের ভৌত অবকাঠামো উন্নয়ন প্রকল্প
 প্রকল্প কোড : ২২৪১৪৪৮০০
 সময়কাল : ০১ জানুয়ারি ২০১৮ হতে ৩০ জুন ২০২৩ পর্যন্ত
 প্রাক্কলিত ব্যয় : ৮৪০৫৬.০০ লক্ষ টাকা

এই বিনিয়োগ প্রকল্পের অনুকূলে আলোচ্য অর্থবছরের সংশোধিত ও মূল এডিপিতে জিওবি খাতে যথাক্রমে ৫০০০.০০ লক্ষ (পঞ্চাশ কোটি) ও ৫৯৮০০.০০ লক্ষ (পাঁচশত আটানব্বই কোটি) টাকা বরাদ্দ রয়েছে। আলোচ্য সময়কালের

ডিসেম্বর ২০২২ পর্যন্ত উক্ত প্রকল্পের অনুকূলে ২২৪৫৭.৩৪ লক্ষ (দুইশত চব্বিশ কোটি সাতাল্ল লক্ষ চৌত্রিশ হাজার) টাকা ব্যয় করা হয়েছে, যা ক্রমপুঞ্জিত বাস্তব অগ্রগতি ২৭.৫০% এবং ক্রমপুঞ্জিত আর্থিক অগ্রগতি ২৬.৭২%।

২৩। চট্টগ্রাম ভেটেরিনারি এন্ড এনিম্যাল সাইন্সেস বিশ্ববিদ্যালয়

- (১) প্রকল্পের নাম : চট্টগ্রাম ভেটেরিনারি এন্ড এনিম্যাল সাইন্সেস বিশ্ববিদ্যালয়ের ২য় ক্যাম্পাস স্থাপন প্রকল্প
 প্রকল্প কোড : ২২৪০১২৮০০
 সময়কাল : ০১ ফেব্রুয়ারি ২০১৫ হতে ৩০ জুন ২০২৩ পর্যন্ত
 প্রাক্কলিত ব্যয় : ২২১০১.০০ লক্ষ টাকা

এই বিনিয়োগ প্রকল্পের অনুকূলে আলোচ্য অর্থবছরের সংশোধিত ও মূল এডিপিতে জিওবি খাতে যথাক্রমে ৫৩৭৯.০০ লক্ষ (তিগ্গান্ন কোটি উনাশি লক্ষ) ও ৫০০০.০০ লক্ষ (পঞ্চাশ কোটি) টাকা বরাদ্দ রয়েছে। আলোচ্য সময়কালের ডিসেম্বর ২০২২ পর্যন্ত উক্ত প্রকল্পের অনুকূলে ১১৯৪৪.৭২ লক্ষ (একশত উনিশ কোটি চৌচল্লিশ লক্ষ বাহাত্তর হাজার) টাকা ব্যয় করা হয়েছে, যা ক্রমপুঞ্জিত বাস্তব অগ্রগতি ৯০% এবং ক্রমপুঞ্জিত আর্থিক অগ্রগতি ৫৪.০৪%।

- (২) প্রকল্পের নাম : চট্টগ্রাম ভেটেরিনারি এন্ড এনিম্যাল সাইন্সেস বিশ্ববিদ্যালয়ের অধীনে ঢাকাস্থ পূর্বাচলে টিচিং ও ট্রেনিং পের্ট হাসপাতাল ও গবেষণা কেন্দ্র স্থাপন এবং কক্সবাজারস্থ গবেষণা কেন্দ্রের গবেষণা কার্যক্রম শক্তিশালীকরণ প্রকল্প
 প্রকল্প কোড : ২২৪৩৬৯০০০
 সময়কাল : ০১ জুলাই ২০২২ হতে ৩১ ডিসেম্বর ২০২৪ পর্যন্ত
 প্রাক্কলিত ব্যয় : ৪৭২৮.০০ লক্ষ টাকা

এই বিনিয়োগ প্রকল্পের অনুকূলে আলোচ্য অর্থবছরে মোট বরাদ্দ রয়েছে ৪৭২৮.০০ লক্ষ (সাতচল্লিশ কোটি আটশ লক্ষ) টাকা। আলোচ্য সময়ে উক্ত প্রকল্পের অনুকূলে কোনো অর্থছাড় হয়নি।

২৪। সিলেট কৃষি বিশ্ববিদ্যালয়

- (১) প্রকল্পের নাম : সিলেট কৃষি বিশ্ববিদ্যালয়ে দুটি একাডেমিক ভবন এবং একটি অডিটোরিয়াম ভবন নির্মাণ প্রকল্প (১ম সংশোধিত)
 প্রকল্প কোড : ২২৪০১৩৫০০
 সময়কাল : ০১ জুলাই ২০১৩ হতে ৩১ ডিসেম্বর ২০২২ পর্যন্ত
 প্রাক্কলিত ব্যয় : ৫৮৩৩.০০ লক্ষ টাকা

এই বিনিয়োগ প্রকল্পের অনুকূলে আলোচ্য অর্থবছরের সংশোধিত ও মূল এডিপিতে জিওবি খাতে যথাক্রমে ৭৬১.০০ লক্ষ (সাত কোটি একষট্টি লক্ষ) ও ১০৯০.০০ লক্ষ (দশ কোটি নব্বই লক্ষ) টাকা বরাদ্দ রয়েছে। আলোচ্য সময়কালের ডিসেম্বর ২০২২ পর্যন্ত উক্ত প্রকল্পের অনুকূলে ৪৭৪৩.০০ লক্ষ (সাতচল্লিশ কোটি তেতাল্লিশ লক্ষ) টাকা ব্যয় করা হয়েছে, যা ক্রমপুঞ্জিত বাস্তব অগ্রগতি ৯০.১৬% এবং ক্রমপুঞ্জিত আর্থিক অগ্রগতি ৮১.৩১%।

২৫। যশোর বিজ্ঞান ও প্রযুক্তি বিশ্ববিদ্যালয়

- (১) প্রকল্পের নাম : যশোর বিজ্ঞান ও প্রযুক্তি বিশ্ববিদ্যালয়ের একাডেমিক ও অবকাঠামো উন্নয়ন প্রকল্প
 প্রকল্প কোড : ২২৪০১২৭০০
 সময়কাল : ০১ ডিসেম্বর ২০১৫ হতে ৩০ জুন ২০২২ পর্যন্ত
 প্রাক্কলিত ব্যয় : ৩২০২৩.০০ লক্ষ টাকা

এই বিনিয়োগ প্রকল্পের অনুকূলে আলোচ্য অর্থবছরের সংশোধিত ও মূল এডিপিতে জিওবি খাতে যথাক্রমে ৮০২৯.০০ লক্ষ (আশি কোটি উনত্রিশ লক্ষ) ও ২৩৩৪.০০ লক্ষ (তেইশ কোটি চৌত্রিশ লক্ষ) টাকা বরাদ্দ রয়েছে। আলোচ্য সময়কালের ডিসেম্বর ২০২২ পর্যন্ত উক্ত প্রকল্পের অনুকূলে ২৯৬৮৯.০০ লক্ষ (দুইশত ছিয়ানব্বই কোটি উননব্বই লক্ষ) টাকা ব্যয় করা হয়েছে, যা ক্রমপুঞ্জিত বাস্তব অগ্রগতি ৯৪.০০% এবং ক্রমপুঞ্জিত আর্থিক অগ্রগতি ৯২.৭১%।

২৬। পাবনা বিজ্ঞান ও প্রযুক্তি বিশ্ববিদ্যালয়

- (১) প্রকল্পের নাম : পাবনা বিজ্ঞান ও প্রযুক্তি বিশ্ববিদ্যালয়ের উন্নয়ন প্রকল্প
 প্রকল্প কোড : ২২৪২৬২৪০০
 সময়কাল : ০১ জুলাই ২০১৮ হতে ৩১ ডিসেম্বর ২০২২ পর্যন্ত
 প্রাক্কলিত ব্যয় : ৪৮০৬০.০০ লক্ষ টাকা

এই বিনিয়োগ প্রকল্পের অনুকূলে আলোচ্য অর্থবছরের সংশোধিত ও মূল এডিপিতে জিওবি খাতে যথাক্রমে ১৩০৯৫.০০ লক্ষ (একশত ত্রিশ কোটি পঁচানব্বই লক্ষ) ও ১৯৮৯১.০০ লক্ষ (একশত আটানব্বই কোটি একানব্বই লক্ষ) টাকা বরাদ্দ রয়েছে। আলোচ্য সময়কালের ডিসেম্বর ২০২২ পর্যন্ত উক্ত প্রকল্পের অনুকূলে ২৩৭৩২.২৮ লক্ষ টাকা ব্যয় করা হয়েছে, যা ক্রমপুঞ্জিত বাস্তব অগ্রগতি ৭৭.০০% এবং ক্রমপুঞ্জিত আর্থিক অগ্রগতি ৪৯.৩৮%।

২৭। বেগম রোকেয়া বিশ্ববিদ্যালয়

- (১) প্রকল্পের নাম : বেগম রোকেয়া বিশ্ববিদ্যালয়ের বিশেষ উন্নয়ন প্রকল্প
 প্রকল্প কোড : ২২৪০১৩৩০০
 সময়কাল : ০১ জানুয়ারি ২০১৫ হতে ৩০ জুন ২০২১ পর্যন্ত
 প্রাক্কলিত ব্যয় : ৯৭৫০.০০ লক্ষ টাকা

এই বিনিয়োগ প্রকল্পের অনুকূলে আলোচ্য অর্থবছরের সংশোধিত ও মূল এডিপিতে জিওবি খাতে যথাক্রমে ১০০.০০ লক্ষ (এক কোটি) ও ১৫০০.০০ লক্ষ (পনেরো কোটি) টাকা বরাদ্দ রয়েছে। আলোচ্য সময়কালের ডিসেম্বর ২০২২ পর্যন্ত উক্ত প্রকল্পের অনুকূলে ৫৫৩৯.৫০ লক্ষ (পঞ্চাশ কোটি উনচল্লিশ লক্ষ পঞ্চাশ হাজার) টাকা ব্যয় করা হয়েছে, যা ক্রমপুঞ্জিত আর্থিক অগ্রগতি ৫৬.৮২%।

২৮। বাংলাদেশ ইউনিভার্সিটি অব প্রফেশনালস

- (১) প্রকল্পের নাম : বাংলাদেশ ইউনিভার্সিটি অব প্রফেশনালস এর উন্নয়ন প্রকল্প (২য় সংশোধিত)
 প্রকল্প কোড : ২২৪০১৪৬০০
 সময়কাল : ০১ জুলাই ২০১৫ হতে ৩১ ডিসেম্বর ২০২৩ পর্যন্ত
 প্রাক্কলিত ব্যয় : ৬৪৮৪৪.০০ লক্ষ টাকা

এই বিনিয়োগ প্রকল্পের অনুকূলে আলোচ্য অর্থবছরের সংশোধিত ও মূল এডিপিতে জিওবি খাতে যথাক্রমে ১০৬৩৬.০০ লক্ষ (একশত ছয় কোটি ছত্রিশ লক্ষ) ও ১২৪২২.০০ লক্ষ (একশত চব্বিশ কোটি বাইশ লক্ষ) টাকা বরাদ্দ রয়েছে। আলোচ্য সময়কালের ডিসেম্বর ২০২২ পর্যন্ত উক্ত প্রকল্পের অনুকূলে ১৪৮৪১.১৭ লক্ষ (একশত আটচল্লিশ কোটি একচল্লিশ লক্ষ সতের হাজার) টাকা ব্যয় করা হয়েছে, যা ক্রমপুঞ্জিত বাস্তব অগ্রগতি ২৪.৬৮% এবং ক্রমপুঞ্জিত আর্থিক অগ্রগতি ২২.৮৯%।

- (২) প্রকল্পের নাম : বাংলাদেশ ইউনিভার্সিটি অব প্রফেশনালস-এর উন্নয়ন প্রকল্প (১ম পর্যায়)
 প্রকল্প কোড : ২২৪২৫৭১০০
 সময়কাল : ০১ জুলাই ২০১৮ হতে ৩১ ডিসেম্বর ২০২৩ পর্যন্ত
 প্রাক্কলিত ব্যয় : ৮৯৬৫২.০০ লক্ষ টাকা

এই বিনিয়োগ প্রকল্পের অনুকূলে আলোচ্য অর্থবছরের সংশোধিত ও মূল এডিপিতে জিওবি খাতে যথাক্রমে ৩০২৯৪.০০ লক্ষ (তিনশত দুই কোটি চুরানব্বই লক্ষ) ও ১৭১২৭.০০ লক্ষ (একশত একাত্তর কোটি সাতাশ লক্ষ) টাকা বরাদ্দ রয়েছে। আলোচ্য সময়কালের ডিসেম্বর ২০২২ পর্যন্ত উক্ত প্রকল্পের অনুকূলে ৩৮২৭০.৯৪ লক্ষ (তিনশত বিরাশি কোটি সত্তর লক্ষ) টাকা ব্যয় করা হয়েছে, যা ক্রমপুঞ্জিত বাস্তব অগ্রগতি ৬২.৬২% এবং ক্রমপুঞ্জিত আর্থিক অগ্রগতি ৪২.৬৯%।

২৯। বঙ্গবন্ধু শেখ মুজিবুর রহমান বিজ্ঞান ও প্রযুক্তি বিশ্ববিদ্যালয়

- (১) প্রকল্পের নাম : বঙ্গবন্ধু শেখ মুজিবুর রহমান বিজ্ঞান ও প্রযুক্তি বিশ্ববিদ্যালয়ের অধিকতর উন্নয়ন প্রকল্প (১ম সংশোধিত)
 প্রকল্প কোড : ২২৪০১৩৮০০
 সময়কাল : ০১ জানুয়ারি ২০১৪ হতে ৩০ জুন ২০২২ পর্যন্ত
 প্রাক্কলিত ব্যয় : ২৫০৫৬.০০ লক্ষ টাকা

এই বিনিয়োগ প্রকল্পের অনুকূলে আলোচ্য অর্থবছরের সংশোধিত ও মূল এডিপিতে জিওবি খাতে যথাক্রমে ৩০০০.০০ লক্ষ (ত্রিশ কোটি) ও ৮২০০.০০ লক্ষ (বিরাশি কোটি) টাকা বরাদ্দ রয়েছে। আলোচ্য সময়কালের ডিসেম্বর ২০২২ পর্যন্ত উক্ত প্রকল্পের অনুকূলে ১৬৮৫০.০০ লক্ষ (একশত আটষট্টি কোটি পঞ্চাশ লক্ষ) টাকা ব্যয় করা হয়েছে, যা ক্রমপুঞ্জিত বাস্তব অগ্রগতি ৭৮.২৫% এবং ক্রমপুঞ্জিত আর্থিক অগ্রগতি ৬৭.২৫%।

৩০। বঙ্গবন্ধু শেখ মুজিবুর রহমান মেরিটাইম বিশ্ববিদ্যালয়

- (১) প্রকল্পের নাম : বঙ্গবন্ধু শেখ মুজিবুর রহমান মেরিটাইম বিশ্ববিদ্যালয় এর স্থায়ী ক্যাম্পাস নির্মাণ প্রকল্প
 প্রকল্প কোড : ২২৪২৬৭৬০০
 সময়কাল : ০১ ডিসেম্বর ২০১৮ হতে ৩০ জুন ২০২১ পর্যন্ত
 প্রাক্কলিত ব্যয় : ১১৮৩৯৭.০০ লক্ষ টাকা

এই বিনিয়োগ প্রকল্পের অনুকূলে আলোচ্য অর্থবছরের সংশোধিত ও মূল এডিপিতে জিওবি খাতে যথাক্রমে ৮৭০০.০০ লক্ষ (সাতাশি কোটি) ও ৭১৯০০.০০ লক্ষ (সাতশত উনিশ কোটি) টাকা বরাদ্দ রয়েছে। আলোচ্য সময়কালের ডিসেম্বর ২০২২ পর্যন্ত উক্ত প্রকল্পের অনুকূলে ১২৩২৮.০৩ লক্ষ (একশত তেইশ কোটি আটাশ লক্ষ তিন হাজার) টাকা ব্যয় করা হয়েছে, যা ক্রমপুঞ্জিত বাস্তব অগ্রগতি ৯.৩৪% এবং ক্রমপুঞ্জিত আর্থিক অগ্রগতি ১০.৪১%।

৩১। বাংলাদেশ টেক্সটাইল বিশ্ববিদ্যালয়

- (১) প্রকল্পের নাম : বাংলাদেশ টেক্সটাইল বিশ্ববিদ্যালয়ের উন্নয়ন প্রকল্প
 প্রকল্প কোড : ২২৪০১৩৭০০
 সময়কাল : ০১ জানুয়ারি ২০১৪ হতে ৩০ জুন ২০২৩ পর্যন্ত
 প্রাক্কলিত ব্যয় : ১৯২১৮.০০ লক্ষ টাকা

এই বিনিয়োগ প্রকল্পের অনুকূলে আলোচ্য অর্থবছরের সংশোধিত ও মূল এডিপিতে জিওবি খাতে যথাক্রমে ২৯০২.০০ লক্ষ (উনত্রিশ কোটি দুই লক্ষ) ও ৫৬১২.০০ লক্ষ (ছাপ্পান্ন কোটি বারো লক্ষ) টাকা বরাদ্দ রয়েছে। আলোচ্য সময়কালের ডিসেম্বর ২০২২ পর্যন্ত উক্ত প্রকল্পের অনুকূলে ১০৭০৩.০৬ লক্ষ (একশত সাত কোটি তিন লক্ষ ছয় হাজার) টাকা ব্যয় করা হয়েছে, যা ক্রমপূঞ্জিত বাস্তব অগ্রগতি ৭০.০০% এবং ক্রমপূঞ্জিত আর্থিক অগ্রগতি ৫৫.৬৯%।

৩২। রাঙ্গামাটি বিজ্ঞান ও প্রযুক্তি বিশ্ববিদ্যালয়

- (১) প্রকল্পের নাম : রাঙ্গামাটি বিজ্ঞান ও প্রযুক্তি বিশ্ববিদ্যালয় স্থাপন প্রকল্প
 প্রকল্প কোড : ২২৪০১৩৪০০
 সময়কাল : ০১ জানুয়ারি ২০১৩ হতে ৩০ জুন ২০২৩ পর্যন্ত
 প্রাক্কলিত ব্যয় : ১৪৫৫৯.০০ লক্ষ টাকা

এই বিনিয়োগ প্রকল্পের অনুকূলে আলোচ্য অর্থবছরের সংশোধিত ও মূল এডিপিতে জিওবি খাতে যথাক্রমে ১০০০.০০ লক্ষ (দশ কোটি) ও ৩৪০০.০০ লক্ষ (চৌত্রিশ কোটি) টাকা বরাদ্দ রয়েছে। আলোচ্য সময়কালের ডিসেম্বর ২০২২ পর্যন্ত উক্ত প্রকল্পের অনুকূলে ৬৮৭৬.১৭ লক্ষ (আটষাট কোটি ছিয়ান্নের লক্ষ) টাকা ব্যয় করা হয়েছে, যা ক্রমপূঞ্জিত বাস্তব অগ্রগতি ৪৭.২৩% এবং ক্রমপূঞ্জিত আর্থিক অগ্রগতি ৪৭.২৩%।

৩৩। শেখ হাসিনা বিশ্ববিদ্যালয়, নেত্রকোণা

- (১) প্রকল্পের নাম : শেখ হাসিনা বিশ্ববিদ্যালয়, নেত্রকোণা স্থাপন প্রকল্প
 প্রকল্প কোড : ২২৪২৬৪০০০
 সময়কাল : ০১ জানুয়ারি ২০১৯ হতে ৩০ জুন ২০২৪ পর্যন্ত
 প্রাক্কলিত ব্যয় : ২৬৩৭৪১.০০ লক্ষ টাকা

এই বিনিয়োগ প্রকল্পের অনুকূলে আলোচ্য অর্থবছরের সংশোধিত ও মূল এডিপিতে জিওবি খাতে যথাক্রমে ১৪০০০.০০ লক্ষ (একশত চল্লিশ কোটি) ও ৭৮৯৯৬.০০ লক্ষ (সাতশত উননব্বই কোটি ছিয়ানব্বই লক্ষ) টাকা বরাদ্দ রয়েছে। আলোচ্য সময়কালের ডিসেম্বর ২০২২ পর্যন্ত উক্ত প্রকল্পের অনুকূলে ৪৪৪২৪.৬১ লক্ষ (চারশত চৌচল্লিশ কোটি চব্বিশ লক্ষ একষাট হাজার) টাকা ব্যয় করা হয়েছে, যা ক্রমপূঞ্জিত বাস্তব অগ্রগতি ২৬.৯৩% এবং ক্রমপূঞ্জিত আর্থিক অগ্রগতি ১৬.৮৪%।

৩৪। বঙ্গমাতা শেখ ফজিলাতুন্নেসা মুজিব বিজ্ঞান ও প্রযুক্তি বিশ্ববিদ্যালয়

- (১) প্রকল্পের নাম : ইন্ড্রিগেটেড ফিজিবিলিটি স্টাডি অর দ্যা বঙ্গমাতা শেখ ফজিলাতুন্নেসা মুজিব সাইন্স অ্যান্ড টেকনোলজি ডেভেলপমেন্ট প্রজেক্ট
 প্রকল্প কোড : ২২২০১৩৬০০
 সময়কাল : ০১ মে ২০২১ হতে ৩০ এপ্রিল ২০২২ পর্যন্ত
 প্রাক্কলিত ব্যয় : ৪৩৪.০০ লক্ষ টাকা

এই বিনিয়োগ প্রকল্পের অনুকূলে আলোচ্য অর্থবছরের সংশোধিত ও মূল এডিপিতে জিওবি খাতে যথাক্রমে ৪৩৩.০০ লক্ষ (চার কোটি তেত্রিশ লক্ষ) ও ৩.০০ লক্ষ (তিন লক্ষ) টাকা বরাদ্দ রয়েছে। আলোচ্য সময়কালের ডিসেম্বর ২০২২ পর্যন্ত উক্ত প্রকল্পের অনুকূলে ৩১৯.৭৫ লক্ষ টাকা ব্যয় করা হয়েছে, যা ক্রমপূঞ্জিত বাস্তব অগ্রগতি ০.০০% এবং ক্রমপূঞ্জিত আর্থিক অগ্রগতি ৭৩.৬৮%।

৩৫। বঙ্গবন্ধু শেখ মুজিবুর রহমান অ্যাভিয়েশন অ্যান্ড অ্যারোস্পেস বিশ্ববিদ্যালয়

- (১) প্রকল্পের নাম : বঙ্গবন্ধু শেখ মুজিবুর রহমান অ্যাভিয়েশন অ্যান্ড অ্যারোস্পেস বিশ্ববিদ্যালয় স্থাপন
 প্রকল্প কোড : ২২২০১৩২০০
 সময়কাল : ০১ জুলাই ২০২১ হতে ৩১ ডিসেম্বর ২০২২ পর্যন্ত
 প্রাক্কলিত ব্যয় : ৯৯৭.০০ লক্ষ টাকা

এই বিনিয়োগ প্রকল্পের অনুকূলে আলোচ্য অর্থবছরের সংশোধিত ও মূল এডিপিতে জিওবি খাতে যথাক্রমে ৪২৯.০০ লক্ষ (চার কোটি উনত্রিশ লক্ষ) ও ৩৬৩.০০ লক্ষ (তিন কোটি তেষট্রি লক্ষ) টাকা বরাদ্দ রয়েছে। আলোচ্য সময়কালের ডিসেম্বর ২০২২ পর্যন্ত উক্ত প্রকল্পের অনুকূলে ২৬১.৩৮ লক্ষ (দুই কোটি একষট্রি লক্ষ আটত্রিশ হাজার) টাকা ব্যয় করা হয়েছে, যা ক্রমপুঞ্জিত বাস্তব অগ্রগতি ৮০.০০% এবং ক্রমপুঞ্জিত আর্থিক অগ্রগতি ২৬.২২%।

৩৬। জাতীয় বিশ্ববিদ্যালয়

- (১) প্রকল্পের নাম : জাতীয় বিশ্ববিদ্যালয় ০৩টি আঞ্চলিক অফিস স্থাপন প্রকল্প
 প্রকল্প কোড : ২২৪১১৬৩০০
 সময়কাল : ০১ জুলাই ২০১৭ হতে ৩০ জুন ২০২৩ পর্যন্ত
 প্রাক্কলিত ব্যয় : ১৩৩১২.০০ লক্ষ টাকা

এই বিনিয়োগ প্রকল্পের অনুকূলে আলোচ্য অর্থবছরের সংশোধিত ও মূল এডিপিতে জিওবি খাতে যথাক্রমে ১০০০.০০ লক্ষ (দশ কোটি) ও ৩৭০০.০০ লক্ষ (সাতত্রিশ কোটি) টাকা বরাদ্দ রয়েছে। আলোচ্য সময়কালের ডিসেম্বর ২০২২ পর্যন্ত উক্ত প্রকল্পের অনুকূলে ৬২৩২.৩৬ লক্ষ (ষাষট্রি কোটি বত্রিশ লক্ষ ছত্রিশ হাজার) টাকা ব্যয় করা হয়েছে, যা ক্রমপুঞ্জিত বাস্তব অগ্রগতি ৪৫.৭৯% এবং ক্রমপুঞ্জিত আর্থিক অগ্রগতি ৪৬.৮২%।

- (২) প্রকল্পের নাম : কলেজ এডুকেশন ডেভেলপমেন্ট প্রজেক্ট (জাতীয় বিশ্ববিদ্যালয়) প্রকল্প
 প্রকল্প কোড : ২২৪০১৭২০০
 সময়কাল : ০১ জুলাই ২০১৬ হতে ৩১ ডিসেম্বর ২০২৩ পর্যন্ত
 প্রাক্কলিত ব্যয় : ১০৪০০০.০০ লক্ষ টাকা

এই বিনিয়োগ প্রকল্পের অনুকূলে আলোচ্য অর্থবছরের সংশোধিত ও মূল এডিপিতে জিওবি খাতে যথাক্রমে ৩৩২৩০.০০ লক্ষ (তিনশত বত্রিশ কোটি ত্রিশ লক্ষ) ও ৫৫১১.০০ লক্ষ (পঞ্চাশ কোটি এগারো লক্ষ) টাকা বরাদ্দ রয়েছে। আলোচ্য সময়কালের ডিসেম্বর ২০২২ পর্যন্ত উক্ত প্রকল্পের অনুকূলে ৪৫২৯৬.৬০ লক্ষ (চারশত বায়ান্ন কোটি ছিয়ানব্বই লক্ষ) টাকা ব্যয় করা হয়েছে, যা ক্রমপুঞ্জিত বাস্তব অগ্রগতি ৭০.০০% এবং ক্রমপুঞ্জিত আর্থিক অগ্রগতি ৪৩.৫৫%।

৩৭। ইসলামি আরবি বিশ্ববিদ্যালয়

- (১) প্রকল্পের নাম : ইসলামি আরবি বিশ্ববিদ্যালয় স্থাপন প্রকল্প
 প্রকল্প কোড : ২২৪১১৬১০০
 সময়কাল : ০১ জুলাই ২০১৭ হতে ৩১ ডিসেম্বর ২০২৩ পর্যন্ত
 প্রাক্কলিত ব্যয় : ৪১৩৭৫.০০ লক্ষ টাকা

এই বিনিয়োগ প্রকল্পের অনুকূলে আলোচ্য অর্থবছরের সংশোধিত ও মূল এডিপিতে জিওবি খাতে যথাক্রমে ৪১৩৭৫.০০ লক্ষ (চারশত তের কোটি পঁচাত্তর লক্ষ) ও ৩০৯৬.০০ লক্ষ (ত্রিশ কোটি ছিয়ানব্বই লক্ষ) টাকা বরাদ্দ রয়েছে। আলোচ্য সময়কালের ডিসেম্বর ২০২২ পর্যন্ত উক্ত প্রকল্পের অনুকূলে ২৯৯৪৭.১১ লক্ষ (দুইশত নিরানব্বই কোটি সাতচল্লিশ লক্ষ এগারো হাজার) টাকা ব্যয় করা হয়েছে, যা ক্রমপুঞ্জিত বাস্তব অগ্রগতি ৭২.৫৯% এবং ক্রমপুঞ্জিত আর্থিক অগ্রগতি ৭২.৩৮%।

কারিগরি সহায়তা কর্মসূচি

- (১) প্রকল্পের নাম : স্ট্রিংদেনিং দি ক্যাপাসিটি অব টিচিং এন্ড রিসার্চ ফ্যাসিলিটিজ অ্যাট দি ডিপার্টমেন্ট অব পপুলেশন সাইন্সেস প্রকল্প
 প্রকল্প কোড : ২২৪১১৬২৭৭
 সময়কাল : ০১ জুলাই ২০১৭ হতে ৩০ জুন ২০২২ পর্যন্ত
 প্রাক্কলিত ব্যয় : ৫৬৪.৯৫ লক্ষ টাকা

এই বিনিয়োগ প্রকল্পের অনুকূলে আলোচ্য অর্থবছরের সংশোধিত ও মূল এডিপিতে জিওবি খাতে যথাক্রমে ১৯০.০০ লক্ষ (এক কোটি নব্বই লক্ষ) টাকা বরাদ্দ রয়েছে। আলোচ্য সময়কালের ডিসেম্বর ২০২২ পর্যন্ত উক্ত প্রকল্পের অনুকূলে ৫৫৯.৮২ লক্ষ (পাঁচ কোটি উনষাট লক্ষ বিরাশি হাজার) টাকা ব্যয় করা হয়েছে, যা ক্রমপুঞ্জিত বাস্তব অগ্রগতি ৯৯.০৯% এবং ক্রমপুঞ্জিত আর্থিক অগ্রগতি ১০০.০০%।

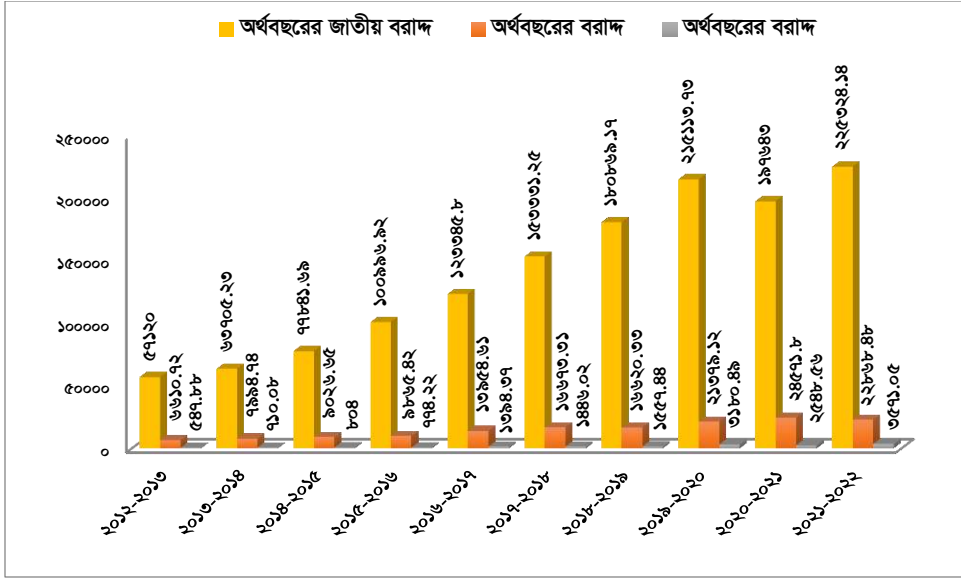
- (২) প্রকল্পের নাম : জার্মান-বাংলাদেশ হায়ার এডুকেশন নেটওয়ার্ক ফর সাসটেইনেবল টেক্সটাইলস
 প্রকল্প কোড : ২২৩০৩৪২০০
 সময়কাল : ০১ জুন ২০১৭ হতে ৩০ নভেম্বর ২০২০ পর্যন্ত
 প্রাক্কলিত ব্যয় : ২২৭৯.০০ লক্ষ টাকা

এই বিনিয়োগ প্রকল্পের অনুকূলে আলোচ্য অর্থবছরের সংশোধিত ও মূল এডিপিতে জিওবি খাতে যথাক্রমে ১৭.০০ লক্ষ (সতেরো লক্ষ) টাকা বরাদ্দ রয়েছে। আলোচ্য সময়কালের ডিসেম্বর ২০২২ পর্যন্ত উক্ত প্রকল্পের অনুকূলে ৯৩.০০ লক্ষ (তিরানব্বই লক্ষ) টাকা ব্যয় করা হয়েছে, যা ক্রমপুঞ্জিত বাস্তব অগ্রগতি ৭৫% এবং ক্রমপুঞ্জিত আর্থিক অগ্রগতি ৪.০৮%।

সারণি ১.৬.২ : জাতীয় উন্নয়ন বাজেটে শিক্ষা ও ধর্ম খাত এবং বিশ্ববিদ্যালয় শিক্ষা উপখাতে বরাদ্দের ১০ অর্থবছরের তুলনামূলক বিবরণী

(কোটি টাকার অংকে)

অর্থবছর	অর্থবছরের জাতীয় বরাদ্দ	শিক্ষা খাত		বিশ্ববিদ্যালয় শিক্ষা উপখাত		
		অর্থবছরের বরাদ্দ	জাতীয় বরাদ্দের শতকরা হার (%)	অর্থবছরের বরাদ্দ	জাতীয় বরাদ্দের শতকরা হার (%)	শিক্ষা ও ধর্ম খাতে বরাদ্দের শতকরা হার (%)
১	২	৩	৪	৫	৬	৭
২০১২-২০১৩	৫৭১২০.০০	৬৬১০.৭২	১১.৫৭	৫৪৭.৮৮	০.৯৬	৮.২৯
২০১৩-২০১৪	৬৩৭০৫.২৩	৭৯৯৪.৭৪	১৩.৩২	৭১০.০৮	১.১২	৮.৮৮
২০১৪-২০১৫	৭৭৮৪১.৬৯	৯০২৬.৬৫	১২.০৪	৮০৪.০০	১.০৩	৮.৯১
২০১৫-২০১৬	১০০৯৯৬.৯২	৯৮৬৫.৪২	৯.৭৭	৭৭৪.২২	০.৭৭	৭.৮৫
২০১৬-২০১৭	১২৩৩৪৫.৮০	১৩৯৫৪.৬১	১১.৩১	১৩৯৪.৩৭	১.১৩	৯.৯৯
২০১৭-২০১৮	১৫৩৩৩১.২৫	১৬৬৭৩.৩১	১০.৮৭	১৪৪৬.০২	০.৯৪	৮.৬৭
২০১৮-২০১৯	১৮০৮৬৯.১৭	১৬৬২০.৩৩	৯.১৯	১৫৫৭.৪৪	০.৮৬	৯.৩৭
২০১৯-২০২০	২১৫১১৩.৭৩	২১৩৭৯.১২	৯.৯৪	৩১৮০.৪৯	১.৪৮	১৪.৮৮
২০২০-২০২১	১৯৭৬৪৩.০০	২৪৫৭১.৮০	১২.৪৩	২৫৪৮.৫৬	১.২৯	১০.৩৭
২০২১-২০২২	২২৫৩২৪.১৪	২২৮৬৮.৪৮	১০.১৪	৩৫৭১.০৫	১.৫৮	১৫.৬১



চিত্র ১.৬.১ : জাতীয় উন্নয়ন বাজেটে শিক্ষা খাত এবং বিশ্ববিদ্যালয় শিক্ষা উপখাতে বরাদ্দের দশ অর্থবছরের তুলনামূলক রেখাচিত্র

১.৭ ইনফরমেশন ম্যানেজমেন্ট, কমিউনিকেশন অ্যান্ড ট্রেনিং কার্যক্রম

কমিশনের কর্মকাণ্ডকে আইসিটিনির্ভর ও আধুনিকায়ন করার লক্ষ্যে ইনফরমেশন ম্যানেজমেন্ট, কমিউনিকেশন এন্ড ট্রেনিং বিভাগ নিরলসভাবে কাজ যাচ্ছে। এই বিভাগে চারটি শাখা রয়েছে- (১) ইনফরমেশন ম্যানেজমেন্ট (২) নেটওয়ার্ক ও আইসিটি (৩) প্রশিক্ষণ (ট্রেনিং) এবং (৪) ইউজিসি ডিজিটাল লাইব্রেরি (ইউডিএল)। ২০২২ সালে আইএমসিটি বিভাগ কর্তৃক সম্পাদিত কার্যক্রম নিম্নে উল্লেখ করা হলো।

১.৭.১ ইনফরমেশন ম্যানেজমেন্ট কার্যক্রম

উচ্চশিক্ষা ব্যবস্থায় প্রযুক্তি ব্যবহারের মাধ্যমে তথ্য ব্যবস্থাপনা সম্পর্কিত সেবা প্রদান করা ইনফরমেশন ম্যানেজমেন্ট শাখার মূল কাজ। শাখার কার্যক্রমের সংক্ষিপ্ত বিবরণ নিম্নে দেওয়া হলো:

- (১) **কমিশনের ওয়েবসাইট:** ইউজিসির বিভিন্ন গুরুত্বপূর্ণ কর্মকাণ্ড, নোটিশ, খবর, উদ্ভাবনী কার্যক্রম, বার্ষিক কর্মসম্পাদন চুক্তি, জাতীয় শুদ্ধাচার কৌশল, সেবা প্রদান প্রতিশ্রুতি/সিটিজেন চার্টার এবং তথ্য অধিকারসহ অন্যান্য সেবাবস্তুর তথ্য ওয়েবসাইটে (www.ugc.gov.bd) নিয়মিতভাবে প্রকাশ এবং হালনাগাদ করা হয়ে থাকে।
- (২) **ই-মেইল সার্ভিস:** বিভিন্ন মন্ত্রণালয়সহ দেশ ও বিদেশে যোগাযোগের স্বার্থে কমিশনের কর্মকর্তাদের জন্য নিজস্ব ডোমেইনের ই-মেইল সেবা প্রদান করা হয়। এছাড়া কমিশনের ইনফো মেইল info@ugc.gov.bd হতে প্রাপ্ত সকল মেইল এই শাখা থেকে সংশ্লিষ্ট শাখায় বিতরণ করা হয়ে থাকে।
- (৩) **এন্টিভাইরাস সেবা:** কমিশনের সকল কম্পিউটার ও ল্যাপটপের তথ্য সুরক্ষিত রাখার লক্ষ্যে সার্ভার বেইজড কর্পোরেট এন্টিভাইরাস সেবা প্রদান করা হচ্ছে।

- (৪) **বিশ্ববিদ্যালয়ের জন্য ওয়েব অ্যাপ্লিকেশন:** সকল বিশ্ববিদ্যালয়ের তথ্য সহজে ব্যবস্থাপনার স্বার্থে www.ugc-universities.gov.bd নামক একটি ওয়েব অ্যাপ্লিকেশন প্রস্তুত করা হয়েছে। ওয়েব অ্যাপ্লিকেশনটিতে পাবলিক ও প্রাইভেট বিশ্ববিদ্যালয়সমূহের সাধারণ প্রশাসনিক তথ্যের পাশাপাশি প্রাইভেট বিশ্ববিদ্যালয়সমূহের কমিশন কর্তৃক অনুমোদিত প্রোগ্রামসমূহের তথ্য রয়েছে, যা নিয়মিত রক্ষণাবেক্ষণ এবং হালনাগাদ করা হয়ে থাকে।
- (৫) **সফটওয়্যার:** কমিশনের বিভিন্ন বিভাগের/দপ্তরের চাহিদা অনুযায়ী সফটওয়্যার সংগ্রহ, রক্ষণাবেক্ষণ এবং তৈরি সংক্রান্ত নানাবিধ প্রশাসনিক কাজ এই শাখা হতে করা হয়। এছাড়াও সফটওয়্যার সংক্রান্ত ইউজার সমস্যার সমাধান এবং প্রয়োজনীয় সাপোর্ট এই শাখা হতে প্রদান করা হয়। কমিশনের রিসার্চ সাপোর্ট এন্ড পাবলিকেশন বিভাগের চাহিদা অনুযায়ী 'অনলাইন সাবমিশন ফর রিসার্চ সাপোর্ট গ্র্যান্টস' সফটওয়্যারটি তৈরি করা হয়েছে এবং সফটওয়্যারটির প্রয়োজনীয় কারিগরি সহায়তা প্রদান করা হচ্ছে। বর্তমানে রিসার্চ সাপোর্ট এন্ড পাবলিকেশন বিভাগের চাহিদা অনুযায়ী বার্ষিক প্রতিবেদন অটোমেশন সফটওয়্যারের কাজ চলমান রয়েছে।
- (৬) **হেমিস (HEMIS):** বিশ্ববিদ্যালয়সমূহে শিক্ষা, প্রশাসন, অর্থ, গবেষণা ও উন্নয়ন ইত্যাদি কাজের গতিশীলতা ও স্বচ্ছতা বৃদ্ধির লক্ষ্যে উচ্চশিক্ষা মানোন্নয়ন প্রকল্পের মাধ্যমে কমিশন কর্তৃক জাতীয় পর্যায়ে তথ্য ব্যবস্থাপনার লক্ষ্যে Higher Education Management Information System (HEMIS) প্রতিষ্ঠা করা হয়েছিল। HEMIS পোর্টালের (ugc-hemis.gov.bd) মাধ্যমে অন-লাইনে বিশ্ববিদ্যালয় হতে ডাটা প্রদান করা হচ্ছে। হেমিস-এ ২০১২ হতে ২০২১ সালের ১৪৫টি বিশ্ববিদ্যালয়ের ডাটা সন্নিবেশিত আছে এবং বিশ্ববিদ্যালয়সমূহ হতে প্রদত্ত ডাটা হেমিস পোর্টালে সর্বসাধারণের জন্য উন্মুক্ত করা আছে। বর্তমানে ২০২২ সালের ডাটা সংগ্রহের কাজ চলমান।
৭. **ওয়েব-বেইজড ইউনিভার্সিটি-ইন্ডাস্ট্রি কোলাবোরেশন প্ল্যাটফর্ম:** গবেষণায় উৎকর্ষ সাধনে শিল্পক্ষেত্রে উৎপাদনের সাথে জড়িত সমস্যাসমূহের উদ্ভাবনমূলক সহজ ও দ্রুত সমাধান করার লক্ষ্যে ওয়েব-বেইজড ইউনিভার্সিটি-ইন্ডাস্ট্রি কোলাবোরেশন প্ল্যাটফর্ম তৈরির কার্যক্রম চলমান রয়েছে।

১.৭.২ নেটওয়ার্ক ও আইসিটি কার্যক্রম

- (১) **ইউজিসি ডাটা সেন্টার:** ডাটা সেন্টারে ইউজিসি ল্যান, সার্ভার সিস্টেম এবং ইউজিসি সার্ভিলেন্স সিস্টেম স্থাপন করা হয়েছে। ইউজিসি ডাটা সেন্টারটি বিটিসিএল (www.btcl.gov.bd), বিডিরেন (www.bdren.net.bd) এবং বাংলাদেশেট প্রজেক্ট (www.bcc.gov.bd)-এর সাথে সংযুক্ত আছে। তাছাড়া এই ডাটা সেন্টারে ভূমি মন্ত্রণালয়ের একটি ডাটা রিকভারি সিস্টেম (DRS) স্থাপন করা হয়েছে।
- (২) **ইউজিসি ল্যান:** কমিশনের সকল কম্পিউটার ব্যবহারকারীকে ইন্টারনেট সেবা প্রদানের জন্য একটি শক্তিশালী লোকাল এরিয়া নেটওয়ার্ক (ল্যান) প্রতিষ্ঠা করা হয়েছে। এই ল্যানের মাধ্যমে কমিশনের সকল ডেস্কটপ কম্পিউটারে ইন্টারনেট সেবা প্রদান করা হচ্ছে। এছাড়া কমিশনের গুরুত্বপূর্ণ স্থানসমূহে Wifi ব্যবস্থা চালু করা হয়েছে। বর্তমানে এই ল্যানের পাশাপাশি একটি আইপি টেলিফোনি সেবা চালু করা হয়েছে। এর মাধ্যমে প্রায় ১৯টি সরকারি বিশ্ববিদ্যালয়ের সাথে সংযোগ স্থাপিত হবে। এই আইপি টেলিফোনের মাধ্যমে ইউজিসিসহ ২০টি শিক্ষাপ্রতিষ্ঠানের সাথে ইন-হাউস সংযোগের কাজ চলমান আছে। পরবর্তীতে এই আইপি ফোনের মাধ্যমে বাংলাদেশসহ বর্ষবিশ্বের সাথে যোগাযোগ স্থাপন করা যাবে।
- (৩) **ইউজিসি মিটিং রুম:** মিটিং রুমে ইন্টারনেট সংযোগ, বাংলা গভনেট, মাল্টিমিডিয়া প্রজেকশন, সিসি ক্যামেরা স্থাপন ও মূল সিস্টেম এর সাথে সংযোগ এবং PA System সহ ইন্টারেক্টিভ ফ্ল্যাট প্যানেল স্থাপন করা আছে।

(৪) **নিরাপত্তা সংক্রান্ত :** কমিশন ভবনের সার্বিক নিরাপত্তার জন্য CCTV System ও Access Control System স্থাপন ও চালু করা হয়েছে। এছাড়া কমিশনের চেয়ারম্যানের বাসভবনসহ কমিশনের আবাসিক এলাকায় নিরাপত্তা ব্যবস্থা জোরদার করার লক্ষ্যে CCTV System স্থাপন করা হয়েছে। বর্তমানে কমিশন ভবন ও প্রস্তুতকৃত চেয়ারম্যানের অফিস কাম বাসভবনে অধিকতর নিরাপত্তার জন্য CCTV System ও Access Control System পুনঃস্থাপন ও নতুন প্রযুক্তি সংযোজন করা হয়েছে।

(৫) **ইউজিসি স্মার্টবোর্ড:** কমিশনে ২টি আধুনিক প্রযুক্তি সম্পন্ন ৮৬" (ইঞ্চি) Portable Interactive Flat Panel Smart Board সংযোজন করা হয়েছে। স্মার্টবোর্ড দুটির মাধ্যমে ইন্টারেক্টিভ কোর্স ও বিভিন্ন প্রশিক্ষণ প্রদানসহ নানা ধরনের অনুষ্ঠান/সভা পরিচালনা করা হয়। পাশাপাশি কমিশনের বিভিন্ন বিভাগ/দপ্তরের গুরুত্বপূর্ণ ভার্যুয়াল সভাগুলোর বৃহৎ পরিসরে ব্যবস্থাপনা করা হয়।

(৬) **ইউজিসি ডিজিটাল ডিসপ্লে:** কমিশন ভবনের নিচ তলায় একটি ডিজিটাল ডিসপ্লে স্থাপন করা হয়েছে। এর মাধ্যমে কমিশনের সার্বিক পরিষ্টিতি, ভিশন, মিশন উপস্থাপন করা হয়। পাশাপাশি কমিশনের দৈনন্দিন গুরুত্বপূর্ণ ইভেন্ট/কার্যক্রমগুলো ডিসপ্লে করা হয়। এই বিভাগ উক্ত বিষয়ে নির্দেশনা প্রদান করে।

(৭) **আইসিটি পলিসি:** আইসিটি, শিক্ষা মন্ত্রণালয়সহ বাংলাদেশ সরকারের বিভিন্ন মন্ত্রণালয়/সংস্থা হতে প্রেরিত মাধ্যমিক ও উচ্চশিক্ষা বিভাগ 'আইসিটি পলিসি-২০১৮'-এর বাস্তবায়ন অগ্রগতির ত্রৈমাসিক প্রতিবেদন প্রকল্পে 'জাতীয় তথ্য ও যোগাযোগ প্রযুক্তি নীতিমালা ২০১৮' এর উপর মতামত প্রদানের প্রেক্ষিতে কার্যকর ব্যবস্থা গ্রহণসহ আইসিটি ক্ষেত্রে 'Digitization in Education'-এ সক্রিয় অংশগ্রহণ করা হয়েছে। তাছাড়া তথ্য ও যোগাযোগ প্রযুক্তি বিভাগে ইনোভেশন কর্মপরিকল্পনার বিষয়ে সকল সরকারি ও বেসরকারি বিশ্ববিদ্যালয়ের প্রত্যক্ষ যোগাযোগ স্থাপন করা হয়ে থাকে।

(৮) **বৈদেশিক বৃত্তি:** জাপান, চীন ও হাঙ্গেরীসহ বর্হিবিশ্বের প্রযুক্তি বিষয়ক উচ্চশিক্ষা বৃত্তি প্রদান কার্যক্রম শিক্ষামন্ত্রণালয়কে সহায়তা প্রদান করে থাকে।

(৯) **আন্তর্জাতিক প্রশিক্ষণ:** Commonwealth of Learning-এর সহায়তায় 'Capacity Building of Higher Education Teachers of Bangladesh on Open Educational Resources (OER)সহ Online Education এবং Capacity Building Programme on Online and Blended Learning in Higher Education Bangladesh'-এর উপর কমিশনের বিভিন্ন স্তরের কর্মকর্তাগণসহ মোট ২২টি বিশ্ববিদ্যালয়ের ২৪০০+ শিক্ষকবৃন্দদের ভার্যুয়াল প্রশিক্ষণ প্রদান করা হয়েছে।

(১০) **ভিডিও কনফারেন্সিং সিস্টেম:** কমিশনের সকল প্রকার ভার্যুয়াল সভা সুষ্ঠু ও নিরিবিচ্ছিন্নভাবে সম্পন্নের লক্ষ্যে অডিটোরিয়ামে একটি ভিডিও কনফারেন্সিং সিস্টেম স্থাপনের ব্যবস্থা করা হয়েছে।

(১১) **ই-ভিজিটর ম্যানেজমেন্ট সিস্টেম:** কমিশন ভবনে সর্বসাধারণের প্রবেশ সীমিতকরণ ও কমিশনের সার্বিক নিরাপত্তা জোরদারকরণের নিমিত্ত একটি ই-ভিজিটর ম্যানেজমেন্ট সিস্টেম প্রস্তুতকরণের উদ্যোগ গ্রহণ করা হয়েছে।

(১২) **ইআরপি সিস্টেম:** কমিশনের সার্ভার ও ল্যান আপগ্রেডেশন এবং পেপারলেস অফিস কার্যক্রম নিশ্চিতকরণের নিমিত্ত সকল ম্যানুয়াল কার্যক্রম অটোমেশন করার জন্য ইআরপি সিস্টেম চালুকরণের ব্যবস্থা গ্রহণ করা হয়েছে।

(১৩) **ই-নথি কার্যক্রম:** রূপকল্প ২০২১ তথা ডিজিটাল বাংলাদেশ গড়ার অংশ হিসেবে বর্তমান সরকার সকল সরকারি অফিসসমূহে ইতোমধ্যে ই-নথি সিস্টেম বাস্তবায়ন করেছে। ২০১৯ সালে কমিশনে ই-নথি সিস্টেম চালু করা হয়। বর্তমানে কমিশনের প্রায় ৯৫% দাণ্ডরিক কাজ ই-নথি সিস্টেমের মাধ্যমে নিষ্পন্ন করা হয়। স্মার্ট বাংলাদেশ গঠনে ভূমিকা রাখার লক্ষ্যে কমিশনের নথি সিস্টেম ই-নথি হতে ডি-নথিতে মাইগ্রোড করা সহ সকল পাবলিক

বিশ্ববিদ্যালয়সমূহকে ই-নথি/ডি-নথি সিস্টেমের আওতায় আনয়নের জন্য কমিশন কাজ করে যাচ্ছে। কমিশনের আইএমসিটি বিভাগের সহযোগিতায় এবং সংশ্লিষ্ট বিশ্ববিদ্যালয়ের আয়োজনে ইতোমধ্যে ১৭টি পাবলিক বিশ্ববিদ্যালয়ের (ঢাকা বিশ্ববিদ্যালয়, জাহাঙ্গীরনগর বিশ্ববিদ্যালয়, ইসলামী বিশ্ববিদ্যালয়, শাহজালাল বিজ্ঞান ও প্রযুক্তি বিশ্ববিদ্যালয়, খুলনা বিশ্ববিদ্যালয়, হাজী মোহাম্মদ দানেশ বিজ্ঞান ও প্রযুক্তি বিশ্ববিদ্যালয়, মাওলানা ভাসানী বিজ্ঞান ও প্রযুক্তি বিশ্ববিদ্যালয়, পটুয়াখালী বিজ্ঞান ও প্রযুক্তি বিশ্ববিদ্যালয়, খুলনা প্রকৌশল ও প্রযুক্তি বিশ্ববিদ্যালয়, চট্টগ্রাম প্রকৌশল ও প্রযুক্তি বিশ্ববিদ্যালয়, জগন্নাথ বিশ্ববিদ্যালয়, নোয়াখালী বিজ্ঞান ও প্রযুক্তি বিশ্ববিদ্যালয়, যশোর বিজ্ঞান ও প্রযুক্তি বিশ্ববিদ্যালয়, বরিশাল বিশ্ববিদ্যালয়, বঙ্গবন্ধু শেখ মুজিবুর রহমান মেরিটাইম বিশ্ববিদ্যালয়, খুলনা কৃষি বিশ্ববিদ্যালয়, শেখ হাসিনা বিশ্ববিদ্যালয়) এর সর্বমোট ৭৫৮ জন শিক্ষক, কর্মকর্তা-কর্মচারীগণকে ই-নথি/ডি-নথি ব্যবহার, বাস্তবায়ন এবং দক্ষতা উন্নয়ন প্রশিক্ষণ প্রদানের ব্যবস্থা করা হয়েছে। অবশিষ্ট সকল পাবলিক বিশ্ববিদ্যালয়সমূহকেও প্রশিক্ষণের আওতায় আনার প্রচেষ্টা অব্যাহত রয়েছে। এক্ষেত্রে এটুআই এবং শিক্ষা মন্ত্রণালয় প্রয়োজনীয় সহায়তা প্রদান করছে। উল্লিখিত বিশ্ববিদ্যালয়সমূহের নথি কার্যক্রম ই-নথি/ডি-নথি সিস্টেমে (লাইভ) সম্পাদনের উদ্দেশ্যে প্রয়োজনীয় কার্যক্রম চলমান রয়েছে।

১.৭.৩ প্রশিক্ষণ কার্যক্রম : কমিশন ও পাবলিক বিশ্ববিদ্যালয়সমূহের জনবলের দক্ষতা বৃদ্ধি ও বিভাগীয় কাজে গতিশীলতা আনয়নের লক্ষ্যে এই শাখার উদ্যোগে কমিশনে ও পাবলিক বিশ্ববিদ্যালয়সমূহের সকল স্তরের কর্মকর্তা-কর্মচারীগণের জন্য নানামুখী প্রশিক্ষণ পরিকল্পনা গ্রহণ করা হয়। চলমান এ প্রশিক্ষণ কার্যক্রমের আওতায় ২০২২ সালে আইএমসিটি বিভাগের প্রশিক্ষণ শাখার মাধ্যমে 'Digital Security Essentials' বিষয়ক প্রশিক্ষণে ৪৪ জন, 'ই-নথি' বিষয়ক প্রশিক্ষণে ৪০ জন 'ই-নথি রিফ্রেশার্স' বিষয়ক প্রশিক্ষণে ১১৬ জনসহ সর্বমোট ২০০ জন কর্মকর্তা-কর্মচারীগণকে অভ্যন্তরীণ প্রশিক্ষণ প্রদান করা হয়েছে।

এছাড়াও বিভিন্ন পাবলিক বিশ্ববিদ্যালয়সমূহের আয়োজনে এবং স্ব স্ব বিশ্ববিদ্যালয়সমূহের অর্থায়নে কমিশনের প্রশিক্ষণ শাখার মাধ্যমে 'ই-নথি' বিষয়ক প্রশিক্ষণ কোর্সে ৭৫৮ জন শিক্ষক, কর্মকর্তা-কর্মচারীগণকে প্রশিক্ষণ প্রদান করা হয়েছে।

১.৭.৪ ইউজিসি ডিজিটাল লাইব্রেরি (UDL) কার্যক্রম: বাংলাদেশ বিশ্ববিদ্যালয় মঞ্জুরী কমিশনের মাধ্যমে ৯৬টি প্রতিষ্ঠানের (পাবলিক বিশ্ববিদ্যালয়-৩৫, প্রাইভেট বিশ্ববিদ্যালয়-৫৬, ইসলামিক ইউনিভার্সিটি অব টেকনোলজি, আইসিডিডিআরবি, বাংলাদেশ উন্নয়ন গবেষণা প্রতিষ্ঠান, বাংলাদেশ লোক-প্রশাসন প্রশিক্ষণ কেন্দ্র (বিপিএটিসি) এবং পুলিশ স্টাফ কলেজ) ছাত্র-শিক্ষক ও গবেষককে বিশ্বের ১০টি সুপ্রতিষ্ঠিত পাবলিশারের ৩১,০০০-এর অধিক সংখ্যক ইবুকস-এর এক্সেস সুবিধা প্রদান করা হয়েছে। তাছাড়া প্রতি বছর আত্রহী বিশ্ববিদ্যালয়সমূহে Emerald, JSTOR Ges IEEE-এর ১৩,০০০-এর অধিক সংখ্যক ই-জার্নাল এবং কনফারেন্স প্রসিডিংস-এর এক্সেস সুবিধা প্রদান করা হচ্ছে। ইউজিসি ডিজিটাল লাইব্রেরি (ইউডিএল)-এর ওয়েব পোর্টালের (www.udl-ugc.gov.bd) মাধ্যমে বিশ্ববিদ্যালয়ের ব্যবহারকারীগণ সরাসরি ই-রিসোর্স প্রোভাইডারদের পোর্টালে প্রবেশ করে ই-রিসোর্স এক্সেস সুবিধা পেতে পারেন। ই-রিসোর্স সেবা সম্পর্কিত সচেতনতা বৃদ্ধির লক্ষ্যে ইউডিএল-এর সদস্য বিশ্ববিদ্যালয়সমূহে ই-রিসোর্স ব্যবহারকারীদের মাঝে বিভিন্ন সময়ে নানা ধরনের কর্মশালা, প্রশিক্ষণ, সেমিনার, ওয়েবিনার ইত্যাদি অনুষ্ঠিত হয়।

১.৮ পাবলিক বিশ্ববিদ্যালয়ের ম্যানেজমেন্ট কার্যক্রম

১৯৭৩ সালে ৪টি বিভাগ নিয়ে বাংলাদেশ বিশ্ববিদ্যালয় মঞ্জুরী কমিশন যাত্রা শুরু করে। সূচনালগ্নে ৬টি পাবলিক বিশ্ববিদ্যালয়ের একাডেমিক, প্রশাসনিক ও মূল্যায়ন কার্যক্রম সীমিত আকারে কমিশনের প্রশাসন বিভাগের আওতায় পরিচালিত হয়েছে। উচ্চশিক্ষার ক্ষেত্রে ক্রমবর্ধমান চাহিদার পরিপ্রেক্ষিতে কমিশনের সুপারিশ ও বর্তমান সরকারের প্রতিশ্রুতি বাস্তবায়নের ফলে। পাবলিক বিশ্ববিদ্যালয়ের সংখ্যা উল্লেখযোগ্যভাবে বৃদ্ধি পেয়েছে। সেই সাথে কাজের

পরিধি ব্যাপকহারে বৃদ্ধি পেয়েছে। এসকল কাজ আরও গতিশীলভাবে সম্পাদন করার লক্ষ্যে ২০১১ সালে কমিশনে পাবলিক বিশ্ববিদ্যালয় ম্যানেজমেন্ট বিভাগ প্রতিষ্ঠা করা হয়। এই বিভাগের দুইটি শাখায় যথাক্রমে একাডেমিক এবং মনিটরিং এন্ড ইন্সপেকশন-এর মাধ্যমে বর্তমানে ৫০টি পাবলিক বিশ্ববিদ্যালয়ের একাডেমিক, প্রশাসনিক ও মূল্যায়ন কার্যক্রম পরিচালিত হচ্ছে। আইন অনুমোদনের ভিত্তিতে ২০২২ সালে মোট পাবলিক বিশ্ববিদ্যালয়ের সংখ্যা ৫৩টি।

জানুয়ারি ২০২২ হতে ডিসেম্বর ২০২২ পর্যন্ত পাবলিক বিশ্ববিদ্যালয় ম্যানেজমেন্ট বিভাগের উল্লেখযোগ্য কার্যক্রমের বিবরণ নিম্নে প্রদান করা হলো:

- ১.৮.১ **প্রস্তাবিত বিশ্ববিদ্যালয়ের আইনের খসড়া প্রস্তুত:** মাননীয় প্রধানমন্ত্রীর প্রতিশ্রুতি এবং নির্দেশনা অনুযায়ী নতুন পাবলিক বিশ্ববিদ্যালয় প্রতিষ্ঠার লক্ষ্যে ২০২২ সালে শেখ হাসিনা কৃষি বিশ্ববিদ্যালয়, শরীয়তপুর এবং সাতক্ষীরা বিজ্ঞান ও প্রযুক্তি বিশ্ববিদ্যালয়, সাতক্ষীরা আইনের খসড়া প্রস্তুত করে ইউজিসি থেকে শিক্ষা মন্ত্রণালয়ে প্রেরণ করা হয়েছে।
- ১.৮.২ **নতুন বিশ্ববিদ্যালয় প্রতিষ্ঠা:** ২০২২ সালে ২টি পাবলিক বিশ্ববিদ্যালয় (সুনামগঞ্জ বিজ্ঞান ও প্রযুক্তি বিশ্ববিদ্যালয়, বঙ্গবন্ধু শেখ মুজিবুর রহমান বিজ্ঞান ও প্রযুক্তি বিশ্ববিদ্যালয়, পিরোজপুর) প্রতিষ্ঠা করা হয়েছে।
- ১.৮.৩ **নতুন বিশ্ববিদ্যালয়ের শিক্ষা কার্যক্রম শুরু:** ২০২২ সালে কোনো নতুন বিশ্ববিদ্যালয়ের শিক্ষা কার্যক্রম শুরু হয়নি।
- ১.৮.৪ **নতুন অনুষদ, বিভাগ, ইনস্টিটিউট ও সেন্টার খোলা:** ২০২২ সালে পাবলিক বিশ্ববিদ্যালয়সমূহে নতুন ২টি অনুষদ, ১১টি বিভাগ, ৭টি প্রোগ্রাম ও ৩টি ইনস্টিটিউট খোলার অনুমোদন দেওয়া হয়েছে।
- ১.৮.৫ **যানবাহন ক্রয়ের অনুমোদন:** বিভিন্ন পাবলিক বিশ্ববিদ্যালয়ে বাস, মিনিবাস, জিপ, কার, পিকআপ ও অ্যাম্বুলেন্সসহ সর্বমোট ১৯টি যানবাহন ক্রয়ের অনুমোদন প্রদান করা হয়েছে।
- ১.৮.৬ **বিশ্ববিদ্যালয় পরিদর্শন:** কয়েকটি পাবলিক বিশ্ববিদ্যালয়ে একাডেমিক কার্যক্রম চালু, নতুন অনুষদ ও বিভাগের অনুমোদন ইত্যাদি বিষয়ে ১১টি পরিদর্শন সম্পন্ন করা হয়েছে।
- ১.৮.৭ **বিভিন্ন অনিয়ম তদন্ত:** বিভিন্ন পাবলিক বিশ্ববিদ্যালয়ে অনিয়মের ১৫টি তদন্ত পরিচালনা করা হয়েছে।

১.৯ বেসরকারি বিশ্ববিদ্যালয়ের ম্যানেজমেন্ট কার্যক্রম

একবিংশ শতাব্দীর উচ্চশিক্ষার ক্রমবর্ধমান চাহিদা পূরণের লক্ষ্যে জাতীয় সংসদে বেসরকারি বিশ্ববিদ্যালয় আইন, ২০১০ পাশ হয়। বর্তমানে সরকার কর্তৃক অনুমোদিত বেসরকারি বিশ্ববিদ্যালয়ের সংখ্যা ১১০টি। এর মধ্যে রাজধানী ঢাকাসহ এবং দেশের অন্যান্য জেলায় মোট ১০০টি বিশ্ববিদ্যালয়ে শিক্ষা কার্যক্রম চলমান রয়েছে, একাডেমিক কার্যক্রম বন্ধ রয়েছে ৪টি বিশ্ববিদ্যালয়ের এবং ৬টি বিশ্ববিদ্যালয়ের শিক্ষা কার্যক্রম শুরু হয়নি।

বেসরকারি বিশ্ববিদ্যালয়সমূহের একাডেমিক, প্রশাসনিক এবং আর্থিকসহ যাবতীয় কার্যক্রম কমিশনের বেসরকারি বিশ্ববিদ্যালয়ের বিভাগের মাধ্যমে সম্পাদিত হয়ে থাকে। এই বিভাগের গুরুত্বপূর্ণ কার্যাবলি নিম্নে উল্লেখ করা হলো:

- (১) একাডেমিক, প্রশাসনিক এবং আর্থিক শৃঙ্খলা সুনিশ্চিত করা;

- (২) উচ্চশিক্ষার কাজক্ষিত মান বজায় রাখা;
- (৩) নতুন বিশ্ববিদ্যালয়ের প্রস্তাব যাচাই-বাছাই করা, ভৌত অবকাঠামো ও সুযোগ-সুবিধাদি পরিদর্শন এবং সরকারের নিকট এতদসংক্রান্ত প্রতিবেদন পেশ করা;
- (৪) প্রস্তাবিত প্রোগ্রামসমূহের কারিকুলাম অনুমোদন দেওয়া;
- (৫) অনুমোদিত প্রোগ্রামসমূহের হালনাগাদ কারিকুলাম অনুমোদন দেওয়া;
- (৬) বিশ্ববিদ্যালয়সমূহ নিয়মিত এবং আকস্মিক পরিদর্শন করা;
- (৭) শিক্ষা মন্ত্রণালয়সহ অন্যান্য স্টেকহোল্ডারদের সাথে নিবিড় যোগাযোগ রক্ষা করা;
- (৮) সিন্ডিকেট সদস্য মনোনয়নসহ এ সংক্রান্ত দিক-নির্দেশনা দেওয়া;
- (৯) শিক্ষক নিয়োগ, পদোন্নতি, শিক্ষার্থী ভর্তি ইত্যাদি বিষয়ে বিধি-বিধান প্রণয়নপূর্বক দিক-নির্দেশনা দেওয়া;
- (১০) অভিন্ন গ্রেডিং সিস্টেম-এর প্রতিপালন তদারকি করা;
- (১১) চলমান প্রোগ্রামসমূহে শিক্ষার্থী ভর্তির যোগ্যতা ও আসন সংখ্যা নির্ধারণের বিষয়ে কমিশনের নির্দেশনা প্রতিপালনের জন্য বিশ্ববিদ্যালয়সমূহে নিয়মিতভাবে তদারকি কার্যক্রম সম্পাদন করা;
- (১২) ওবিই (OBE) টেমপ্লেট এবং স্ট্যান্ডার্ড সিলেবাস গাইডলাইন অনুযায়ী একাডেমিক প্রোগ্রামসমূহের কারিকুলাম প্রণয়নের জন্য দিক-নির্দেশনা দেওয়া;
- (১৩) নিয়মবহির্ভূত কার্যক্রমের বিরুদ্ধে বিধি-বিধানের আলোকে তদন্তপূর্বক প্রয়োজনীয় ব্যবস্থা গ্রহণ করা;
- (১৪) কমিশনের ওয়েবসাইটে বেসরকারি বিশ্ববিদ্যালয় সংশ্লিষ্ট তথ্য হালনাগাদ করা;
- (১৫) জনসচেতনামূলক কার্যক্রমের আওতায় এবং সুশাসন নিশ্চিতকরণে গণবিজ্ঞপ্তি প্রকাশ করা;
- (১৬) বিভিন্ন নিয়োগকারী প্রতিষ্ঠানসহ দেশি-বিদেশি সংস্থার অনুসন্ধানমূলক পত্রের পরিপ্রেক্ষিতে যথার্থতা বিবেচনাপূর্বক তথ্যমূলক সেবা প্রদান করা;
- (১৭) সরকার কর্তৃক নতুন অনুমোদনপ্রাপ্ত বেসরকারি বিশ্ববিদ্যালয়কে শিক্ষা কার্যক্রম শুরু করার জন্য সার্বিক সহযোগিতা প্রদান করা।
- (১৮) আচার্য কর্তৃক নিয়োগকৃত উপাচার্য, উপ-উপাচার্য এবং ট্রেজারার-এর বহিঃবাংলাদেশ ছুটি প্রদান করা।

জানুয়ারি ২০২২ হতে ডিসেম্বর ২০২২ পর্যন্ত বেসরকারি বিশ্ববিদ্যালয় বিভাগের উল্লেখযোগ্য কার্যক্রমের বিবরণ নিম্নে উল্লেখ করা হলো:

- (১) বেসরকারি বিশ্ববিদ্যালয়ের শিক্ষার্থীদের ইউনিক পরিচিতি নম্বর সৃজন বিষয়ে একটি ইউনিক আইডেনটিফিকেশন নম্বর ম্যানুয়াল প্রস্তুতপূর্বক সকল বেসরকারি বিশ্ববিদ্যালয়ে প্রেরণ করা হয়েছে এবং বিশ্ববিদ্যালয়সমূহে উক্ত ম্যানুয়াল অনুযায়ী কার্যকর ব্যবস্থা গ্রহণ করা হয়েছে।
- (২) বাই-সেমিস্টার পদ্ধতিতে কমিশন অনুমোদিত Outcome Based Education (OBE) টেমপ্লেট অনুসরণ করে কারিকুলাম হালনাগাদ করার জন্য বিশ্ববিদ্যালয়সমূহকে নির্দেশনা প্রদান করা হয়েছে এবং সেই অনুযায়ী প্রোগ্রামসমূহের কারিকুলাম হালনাগাদ কার্যক্রম চলমান রয়েছে।

- (৩) বেসরকারি বিশ্ববিদ্যালয়সমূহে ভর্তিচ্ছু শিক্ষার্থীদের জন্য পরামর্শমূলক সেবা প্রদানের লক্ষ্যে শিক্ষার্থী এবং অভিভাবকদের জ্ঞাতার্থে বিশ্ববিদ্যালয়ের বর্তমান অবস্থা সম্পর্কে সময়ে সময়ে জাতীয় দৈনিক পত্রিকায় বিজ্ঞপ্তি প্রকাশ করা হয়। শিক্ষার্থীদের ভর্তির যোগ্যতা এবং অনুমোদিত বিশ্ববিদ্যালয়ের নাম ও প্রোগ্রাম কমিশনের ওয়েবসাইটে (www.ugc.gov.bd)* আপলোড করা হয়েছে।
- (৪) কমিশনের নিবিড় তদারকির ফলে বেসরকারি বিশ্ববিদ্যালয়সমূহে উপাচার্য, উপ-উপাচার্য এবং ট্রেজারার নিয়োগের গতিশীলতা বহুলাংশে বৃদ্ধি পেয়েছে।
- (৫) অননুমোদিত ক্যাম্পাস/ভবন পরিচালনাকারি এবং মামলা বিষয়ক জটিলতা রয়েছে-এমন বিশ্ববিদ্যালয়ের নামের পাশে কমিশনের ওয়েবসাইটে (www.ugc.gov.bd)* (তারকা) চিহ্ন প্রদর্শনের মাধ্যমে শিক্ষার্থী, অভিভাবকসহ সংশ্লিষ্ট সকলকে সতর্কীকরণের বিষয়ে কার্যপ্রবাহ অব্যাহত রাখা হয়েছে।
- (৬) কমিশনের তদারকির ফলে বেসরকারি বিশ্ববিদ্যালয়সমূহে নিয়ামিত সমাবর্তন (Convocation) অনুষ্ঠান আয়োজনের প্রবণতা বৃদ্ধি পেয়েছে।
- (৭) বেসরকারি বিশ্ববিদ্যালয় মনিটরিংয়ের ফলে আলোচ্য বছরে ১টি বেসরকারি বিশ্ববিদ্যালয় সরকারের নিকট হতে সনদ অর্জন করেছে এবং ৩টি বিশ্ববিদ্যালয় তাদের সকল শিক্ষা কার্যক্রম স্থায়ী ক্যাম্পাসে স্থানান্তর করেছে।
- (৮) স্থায়ী ক্যাম্পাসে অবস্থিত বিশ্ববিদ্যালয়সমূহকে সরকারের নিকট থেকে সনদপত্রের জন্য আবেদন দাখিল এবং সনদপত্র গ্রহণের জন্য প্রয়োজনীয় নির্দেশনা প্রদান করা হয়েছে।
- (৯) দেশি-বিদেশি বিশ্ববিদ্যালয়ের সাথে সম্পাদিত সমঝোতা স্মারক/চুক্তি, রিসার্চ গ্রান্টস এবং একাডেমিক কোলাবোরেশন সংক্রান্ত তথ্য সংগ্রহ করে নিয়মিতভাবে কার্যকর ব্যবস্থা গ্রহণ করা হয়।

এছাড়াও বেসরকারি বিশ্ববিদ্যালয়সমূহে উচ্চশিক্ষায় কাজক্ষিত মান বজায় রাখাসহ সকল পর্যায়ে সুশাসন নিশ্চিতকরণে এই বিভাগ সদা তৎপর থেকে প্রয়োজনীয় ব্যবস্থা গ্রহণ করে থাকে।

১.১০ স্ট্র্যাটেজিক প্ল্যানিং এন্ড কোয়ালিটি এস্যুরেন্স কার্যক্রম

দেশের উচ্চশিক্ষা ব্যবস্থাকে বিশ্বমানে উন্নীতকরণ ও উচ্চশিক্ষার গুণগতমান নিশ্চিত করার অব্যাহত উন্নয়নের লক্ষ্যে কমিশনের স্ট্র্যাটেজিক প্ল্যানিং এন্ড কোয়ালিটি এস্যুরেন্স (এসপিউএ) বিভাগের আওতায় ২০২২ সালে নিম্নলিখিত কর্মকাণ্ড সম্পাদিত হয়েছে।

- (১) সরকার কর্তৃক অনুমোদিত Strategic Plan for Higher Education: 2018-2030 (SPHE: 2018-2030)-এর ৫ বছর মেয়াদী অগ্রাধিকারভিত্তিক ৩৪টি কর্মপরিকল্পনার ২১ নম্বর কর্মসূচিতে 'Ensuring Intellectual Property Rights for University Faculty' মর্মে বিধৃত রয়েছে। সেই আলোকে নির্বাচিত পাবলিক এবং কৃষি প্রধান বিশ্ববিদ্যালয়সমূহের প্যাটেন্টেবল গবেষণা রয়েছে এমন শিক্ষক/গবেষকগণকে নিয়ে প্রথম পর্যায়ে গত ২১-০৩-২০২২ তারিখ একটি কর্মশালা অনুষ্ঠিত হয়। উক্ত কর্মশালায় কমিশনের চেয়ারম্যান প্রফেসর ড. কাজী শহীদুল্লাহ প্রধান অতিথি এবং সদস্য প্রফেসর ড. বিশ্বজিৎ চন্দ্র সভাপতি হিসেবে উপস্থিত ছিলেন। এছাড়া বর্ণিত বিষয়ে মূল প্রবন্ধ উপস্থাপন করেন শেরেবাংলা কৃষি বিশ্ববিদ্যালয়ের উপাচার্য প্রফেসর ড. মো. শহীদুর রশীদ ভূঁইয়া।
- (২) বিশ্ববিদ্যালয়সমূহের যেসব শিক্ষক/গবেষকের প্যাটেন্টেবল/ভবিষ্যতে প্যাটেন্টেবল হতে পারে - এমন গবেষণা কর্ম রয়েছে সেই সংক্রান্ত তথ্যাদি স্ব স্ব বিশ্ববিদ্যালয়ের জন্য সম্যক গুরুত্বপূর্ণ, কেননা আঞ্চলিক ও আন্তর্জাতিক

র্যাংকিংসহ অন্যান্য ক্ষেত্রে যেমন বিশ্ববিদ্যালয়সমূহের গুণগতমান এবং সুখ্যাতি তুলে ধরতেও এসব তথ্যের প্রয়োজনীয়তা রয়েছে। সেই আলোকে সকল পাবলিক ও বেসরকারি বিশ্ববিদ্যালয় হতে উল্লিখিত তথ্য প্রেরণের জন্য অনুরোধ জানিয়ে ২৬-০৪-২০২২ তারিখে পত্র প্রেরণ করা হয়। উক্ত পত্রের পরিপ্রেক্ষিতে বিশ্ববিদ্যালয়সমূহ হতে প্রাপ্ত তথ্যের ভিত্তিতে একটি ডাটাবেজ তৈরির কাজ চলমান রয়েছে।

- (৩) কমিশনের স্ট্র্যাটেজিক প্ল্যানিং এন্ড কোয়ালিটি এস্যুরেন্স (এসপিউএ) বিভাগ কর্তৃক বিশ্ববিদ্যালয়সমূহে Outcome Based Education (OBE) Curriculum বাস্তবায়ন নিশ্চিত করার লক্ষ্যে পাবলিক ও বেসরকারি বিশ্ববিদ্যালয়ের শিক্ষকদের নিয়ে ২০২১ সাল থেকে ধারাবাহিকভাবে OBE Curriculum-সংক্রান্ত কর্মশালা আয়োজনের উদ্যোগ গ্রহণ করা হয়েছে। এরই ধারাবাহিকতায় ২০২২ সালের এপ্রিল-জুন সময়ে ৫৪টি বেসরকারি বিশ্ববিদ্যালয়ের সর্বমোট ২৬০ জন শিক্ষককে প্রশিক্ষণ প্রদান করা হয়েছে। উল্লেখ্য, কমিশনের নির্দেশনা মোতাবেক সকল বেসরকারি বিশ্ববিদ্যালয় তাদের চলমান সকল প্রোগ্রামের OBE Curriculum প্রণয়ন করে ডিসেম্বর ২০২২ এর মধ্যে কমিশনে দাখিল করেছে। এছাড়া পাবলিক বিশ্ববিদ্যালয়সমূহে একাডেমিক কাউন্সিল কর্তৃক পর্যায়ক্রমে সকল প্রোগ্রামের OBE Curriculum প্রণয়ন ও স্ব স্ব সিডিকেট কর্তৃক অনুমোদন চলমান রয়েছে।
- (৪) বিশ্ববিদ্যালয়সমূহে গুণগত মানসম্পন্ন শিক্ষা নিশ্চিতকরণের লক্ষ্যে মোট ১১৯টি (৪১টি পাবলিক ও ৭৮টি বেসরকারি) বিশ্ববিদ্যালয়ে Institutional Quality Assurance Cell (IQAC) প্রতিষ্ঠা করা হয়েছে। অবশিষ্ট বিশ্ববিদ্যালয়সমূহে IQAC প্রতিষ্ঠার জন্য নির্দেশনা প্রদান করা হয়েছে।
- (৫) SPHE: 2018-2030-এর অ্যাকশন প্ল্যান-৩১ এর অধীনে 'Supporting PhD and New Researchers'-এর আওতায় বিভিন্ন ক্ষেত্রে বিশেষায়িত জ্ঞান ও যোগ্যতাসম্পন্ন বিশ্বমানের শিক্ষাবিদ ও গবেষক তৈরির উদ্দেশ্যে কমিশন কর্তৃক 'পাবলিক বিশ্ববিদ্যালয়ের শিক্ষকদের জন্য ইউজিসি বৈদেশিক পিএইচডি বৃত্তি নীতিমালা' এর খসড়া প্রণয়ন করা হয়েছে - যা পূর্ণ কমিশন সভায় চূড়ান্ত অনুমোদনের জন্য প্রক্রিয়াধীন রয়েছে।
- (৬) SPHE: 2018-2030-এর পাঁচ বছর মেয়াদী অগ্রাধিকারভিত্তিক কর্মপরিকল্পনায় University-Industry Collaboration-এর ওপর গুরুত্বারোপ করা হয়েছে। সেই আলোকে দেশিয় শিল্প সংস্থা, বিদেশি বিশ্ববিদ্যালয়, এধরনের অন্য কোনো এজেন্সি/সংস্থা ইত্যাদির সাথে বিশ্ববিদ্যালয়সমূহের Collaboration বা MoU সম্পাদিত হয়ে থাকলে সেই সংক্রান্ত বিগত ২ বছরের তথ্য চেয়ে সকল সরকারি ও বেসরকারি বিশ্ববিদ্যালয়ে ২৬-০৪-২০২২ তারিখে পত্র প্রেরণ করা হয়েছে। উক্ত পত্রের পরিপ্রেক্ষিতে বিশ্ববিদ্যালয়সমূহ হতে প্রাপ্ত তথ্যের ভিত্তিতে একটি ডাটাবেজ তৈরির কাজ চলমান রয়েছে।
- (৭) SPHE: 2018-2030-এর 'Formulating a policy guideline for community level fund generation by the universities.' শীর্ষক ৪১ নম্বর অ্যাকশন প্ল্যান বাস্তবায়নের বিষয়ে সকল সরকারি ও বেসরকারি বিশ্ববিদ্যালয়ে নিম্নলিখিত নির্দেশনা প্রদানপূর্বক ২৬-০৫-২০২২ তারিখে পত্র প্রেরণ করা হয়েছে।

নির্দেশনাসমূহ:

- (ক) অ্যালামনাই অফিস প্রতিষ্ঠা করা;
- (খ) অ্যালামনাইদের তথ্য সংবলিত গ্র্যাজুয়েট প্রোফাইল (Graduate Profile) প্রস্তুত করা;
- (গ) প্রতিটি বিশ্ববিদ্যালয়ে কেন্দ্রীয়ভাবে এবং প্রতিটি বিভাগের জন্য অ্যালামনাই এসোসিয়েশন গঠন করা;

- (ঘ) বিশ্ববিদ্যালয়সমূহে প্রতিটি বিভাগের কারিকুলাম কমিটিতে দুইজন অ্যালামনাই সদস্য এবং সংশ্লিষ্ট ইন্ডাস্ট্রি/নিয়োগকারী প্রতিষ্ঠানের দুইজন সদস্যকে অন্তর্ভুক্ত করা;
- (ঙ) বিশ্ববিদ্যালয়ের জন্য অর্থ সংশ্লেষে অ্যালামনাইদের অন্তর্ভুক্ত করা;
- (চ) ল্যাব প্রতিষ্ঠা ও উন্নয়ন, লাইব্রেরির উন্নয়ন, ছাত্র কল্যাণ তহবিলসহ বিশ্ববিদ্যালয়ের অন্যান্য উন্নয়ন কর্মকাণ্ডে অ্যালামনাইদের সম্পৃক্ত করা।
- (ছ) ইউজিসি ও ব্রিটিশ কাউন্সিল, বাংলাদেশ-এর যৌথ কোলাবোরেশনে বিশ্ববিদ্যালয়ের শিক্ষকদের Teaching Excellence Programme শীর্ষক ফেলোশিপ প্রদানের লক্ষ্যে কমিশন কর্তৃপক্ষ কর্তৃক মনোনীত ১৫টি পাবলিক ও বেসরকারি বিশ্ববিদ্যালয়ের ৩০ জন শিক্ষকের তালিকা প্রস্তুতপূর্বক কাউন্সিলে প্রেরণ এবং প্রশিক্ষার্থীদের সার্বিক অংশগ্রহণ নিশ্চিত করা হয়েছে।
- (৯) SPHE: 2018-2030-এর অধীনে ৪১টি কর্ম-পরিকল্পনার ৩৭ নম্বর পরিকল্পনা অনুযায়ী প্রতিটি বিশ্ববিদ্যালয়কে সুনির্দিষ্ট লক্ষ্য এবং উদ্দেশ্যসহ একটি দীর্ঘমেয়াদী, ৫ বছরের বিষয়ভিত্তিক কৌশলগত পরিকল্পনা প্রস্তুত করতে হবে, যা বিশ্ববিদ্যালয়ের শিক্ষার গুণগতমান এবং অব্যাহত উন্নয়নের জন্য গুরুত্বপূর্ণ ভূমিকা রাখবে। বর্ণিত পরিকল্পনায় বিশ্ববিদ্যালয় পরিচালনার সার্বিক-দিক যেমন শিক্ষণ-শেখানো, গবেষণা, শিক্ষার্থী ভর্তি ও শিক্ষক নিয়োগ, পরিকল্পিত নতুন কোর্স এবং বিভাগ, নির্মাণ এবং আর্থিক ব্যয় ইত্যাদির পর্যায়ভিত্তিক কার্যক্রম অন্তর্ভুক্ত থাকবে। এই বিষয়ে প্রয়োজনীয় ব্যবস্থা গ্রহণের নির্দেশনা প্রদান করে সকল বিশ্ববিদ্যালয়ে ০১-১১-২০২২ তারিখে পত্র প্রেরণ করা হয়েছে।
- (১০) SPHE: 2018-2030-এর আওতায় ১১ নম্বর অ্যাকশন প্লানের অধীনে কমিশন কর্তৃক University Teachers Training Academy প্রতিষ্ঠার উদ্যোগ গ্রহণ করা হয়েছে। এই লক্ষ্যে ফিজিবিলাটি স্টাডি ও ডিপিপি প্রণয়নের কাজ চলমান রয়েছে। পাশাপাশি দ্রুততম সময়ে বিশ্ববিদ্যালয়ের শিক্ষকদের প্রশিক্ষণ শুরু করার লক্ষ্যে বিশেষজ্ঞ প্যানেলের সমন্বয়ে প্রশিক্ষণ মডিউল প্রণয়নের কাজ প্রায় চূড়ান্ত পর্যায়ে রয়েছে। প্রাথমিকভাবে ৪ মাস মেয়াদী বুনয়াদী প্রশিক্ষণের জন্য ১০টি বিষয়ের (Subject Area)- (i) Foundation, (ii) Curriculum Development, (iii) Teaching, Learning & Assessment, (iv) Online Teaching, Learning & Assessment, (v) Education 4.0, (vi) Research, (vii) Quality Aspects, (viii) Administration and Management, (ix) Essential Skills, (x) Physical & Other Skills খসড়া ওপর মডিউল প্রণয়ন করে সেই আলোকে প্রশিক্ষণ কার্যক্রম শুরু করার সিদ্ধান্ত গৃহীত হয়েছে।
- (১১) বিশ্ববিদ্যালয়সমূহের শিক্ষার্থীদের জন্য সুদবিহীন ও সহজ শর্তে স্টুডেন্ট লোন প্রদানের নিমিত্ত নীতিমালা প্রণয়নের লক্ষ্যে কমিশনের সদস্য প্রফেসর ড. বিশ্বজিৎ চন্দকে আহ্বায়ক করে ০৮-১১-২০২২ তারিখে ৭ (সাত) সদস্যবিশিষ্ট একটি কমিটি গঠন করা হয়েছে। কমিটির কার্যক্রম চলমান।

১.১১ জনসংযোগ ও তথ্য অধিকার বিষয়ক কার্যক্রম

বাংলাদেশ বিশ্ববিদ্যালয় মঞ্জুরী কমিশনের গুরুত্বপূর্ণ একটি বিভাগ হচ্ছে জনসংযোগ ও তথ্য অধিকার বিভাগ। এই বিভাগ ইউজিসি'র মুখপাত্র হিসেবে গুরুত্বপূর্ণ ভূমিকা পালন করে থাকে। ২০২২ সালে জনসংযোগ ও তথ্য অধিকার বিভাগ কর্তৃক সম্পাদিত উল্লেখযোগ্য কার্যাবলি নিম্নে উপস্থাপন করা হলো :

- (১) ২০০০ (দুই হাজার) কপি ডায়েরি ও ২০০০ (দুই হাজার) কপি ডেস্ক ক্যালেন্ডার মুদ্রণ করা হয়। অতঃপর তা মহামান্য রাষ্ট্রপতি ও মাননীয় প্রধানমন্ত্রীর দপ্তর, বিভিন্ন মন্ত্রণালয়, বিদেশি মিশন, আন্তর্জাতিক সংস্থা, গণমাধ্যম, পাবলিক ও প্রাইভেট বিশ্ববিদ্যালয়সহ সংশ্লিষ্ট দপ্তরে বিতরণ;

- (২) ইউজিসি, পাবলিক ও বেসরকারি বিশ্ববিদ্যালয় এবং উচ্চশিক্ষাসংশ্লিষ্ট সংবাদসমূহ সংকলনের মাধ্যমে ইংরেজিতে (ত্রৈমাসিক) ৪টি সংখ্যায় ৬০০০ (ছয় হাজার) কপি ইউজিসি বুলেটিন প্রকাশ করা হয়। অতঃপর তা মহামান্য রাষ্ট্রপতি ও মাননীয় প্রধানমন্ত্রীর দপ্তর, বিভিন্ন মন্ত্রণালয়, বিদেশি মিশন, আন্তর্জাতিক সংস্থা, গণমাধ্যম, পাবলিক ও প্রাইভেট বিশ্ববিদ্যালয়সহ সংশ্লিষ্ট দপ্তরে বিতরণ;
- (৩) বার্ষিক কর্মসম্পাদন চুক্তির অধীনে তথ্য অধিকারের কার্যক্রম বাস্তবায়নের অংশ হিসেবে জনসংযোগ ও তথ্য অধিকার বিভাগ থেকে ইউজিসি ক্যাটালগ প্রস্তুতকরণ;
- (৪) ইউজিসি'র চেয়ারম্যান, সদস্যবৃন্দ, সচিব ও পরিচালকবৃন্দের নামে ইংরেজি নববর্ষ, বাংলা নববর্ষ, ঈদুল ফিতর ও মহান বিজয় দিবসের শুভেচ্ছা কার্ড ডিজিটাল মাধ্যমে মুদ্রণ করা হয়। অতঃপর তা মহামান্য রাষ্ট্রপতি ও মাননীয় প্রধানমন্ত্রীর দপ্তর, বিভিন্ন মন্ত্রণালয়, বিদেশি মিশন, আন্তর্জাতিক সংস্থা, পাবলিক ও প্রাইভেট বিশ্ববিদ্যালয়সহ সংশ্লিষ্ট দপ্তরে প্রেরণ;
- (৫) তথ্য অধিকার আইনের আওতায় বিভিন্ন ব্যক্তি/প্রতিষ্ঠান/সংস্থা/দপ্তর থেকে চাহিত তথ্য কমিশনের বিভিন্ন বিভাগ/শাখা ও বিশ্ববিদ্যালয়সমূহ থেকে সংগ্রহপূর্বক দায়িত্বপ্রাপ্ত কর্মকর্তা তা যথাসময়ে আবেদনকারীকে সরবরাহ করে থাকে এবং চাহিত তথ্য-উপাত্ত প্রদানের বিষয়ে তথ্য কমিশনে জবাবদিহিকরণ;
- (৬) ইউজিসি'র সকল প্রকার সেমিনার, সিম্পোজিয়াম, কর্মশালা ও অন্যান্য অনুষ্ঠানের আলোকচিত্র ধারণ এবং গুরুত্বপূর্ণ ছবিসমূহ বাঁধাইপূর্বক কর্তৃপক্ষকে সরবরাহকরণ;
- (৭) ইউজিসি'র সকল প্রকার সেমিনার, সিম্পোজিয়াম, কর্মশালা ও অন্যান্য অনুষ্ঠানের সংবাদ অফিসিয়াল ফেসবুকে নিয়মিত আপলোডকরণ;
- (৮) ইউজিসি বুলেটিন কমিশনের ওয়েবসাইটে (www.ugc.gov.bd) আপলোডের প্রয়োজনীয় ব্যবস্থা গ্রহণ;
- (৯) প্রতিনিয়ত দেশ-বিদেশ থেকে বিভিন্ন ব্যক্তি/প্রতিষ্ঠান/সংস্থা/দপ্তর থেকে উচ্চশিক্ষা বিষয়ক চাহিত তথ্য টেলিফোন, ই-মেইল, লিখিত ও মৌখিকভাবে সরবরাহকরণ;
- (১০) জাতীয় দৈনিক ও অনলাইন পত্রিকাসমূহ থেকে উচ্চশিক্ষা সংক্রান্ত সংবাদ চিহ্নিত করে ক্লিপিংস প্রস্তুতপূর্বক কমিশনের চেয়ারম্যান, সদস্যবৃন্দ, সচিব ও বিভাগীয় প্রধানগণসহ অন্যান্য সকল কর্মকর্তাকে ই-মেইলযোগে প্রেরণ;
- (১১) ইউজিসি, পাবলিক ও বেসরকারি বিশ্ববিদ্যালয় এবং অন্যান্য প্রতিষ্ঠানের বিভিন্ন অনুষ্ঠান উপলক্ষে চেয়ারম্যানের বাণী/বক্তৃতা/রাইটআপসমূহ প্রস্তুতপূর্বক তা যথাসময়ে সংশ্লিষ্ট দপ্তরে প্রেরণের ব্যবস্থা গ্রহণ;
- (১২) ইউজিসি'র সকল প্রকার সেমিনার, সিম্পোজিয়াম, কর্মশালা ও অন্যান্য অনুষ্ঠানের অডিও ভিজুয়াল চিত্রধারণ ও সংরক্ষণকরণ;
- (১৩) কর্তৃপক্ষের নির্দেশনা মোতাবেক প্রিন্ট ও ইলেকট্রনিক মিডিয়ার সাথে সার্বক্ষণিক যোগাযোগ রক্ষাকরণ;
- (১৪) জাতীয় উৎসব ও জাতীয় দিবসসমূহ উপলক্ষে প্রধানমন্ত্রীর দফতর কর্তৃক প্রেরিত পোস্টার ও শুভেচ্ছাকার্ড দেশের পাবলিক ও বেসরকারি বিশ্ববিদ্যালয় ও বিশিষ্ট শিক্ষাবিদদের মাঝে বিতরণ;
- (১৫) দেশের গণমাধ্যমে ইউজিসি ও উচ্চশিক্ষাসংক্রান্ত ভুল/অসত্য খবরের প্রতিবাদলিপি তৈরি ও তা মিডিয়ায় প্রচার-প্রকাশের ব্যবস্থা গ্রহণ;

- (১৬) দেশের গণমাধ্যমে ইউজিসি'র অভ্যন্তরীণ বিভিন্ন দপ্তরের বিজ্ঞাপন প্রকাশসহ আনুষঙ্গিক কাজসমূহ সম্পাদন;
- (১৭) ভূয়া ডিগ্রি প্রদানকারী বিশ্ববিদ্যালয়/প্রতিষ্ঠানসমূহ থেকে দেশের উচ্চশিক্ষাপ্রত্যাশী শিক্ষার্থী ও সাধারণ নাগরিকদের সতর্ক থাকার জন্য ভর্তিকালীন সময়ে গণবিজ্ঞপ্তি প্রকাশ;
- (১৮) দেশের উচ্চশিক্ষাপ্রতিষ্ঠান ও ইউনিভার্সিটির ভাবমূর্তি উজ্জ্বল করার জন্য গণমাধ্যমে ইতিবাচক সংবাদ প্রকাশের ব্যবস্থা গ্রহণ;
- (১৯) ইউজিসি চেয়ারম্যানের সফরসঙ্গী হয়ে বিভিন্ন অনুষ্ঠানে সংবাদ সংগ্রহ করে তা বুলেটিন ও গণমাধ্যমে প্রকাশের ব্যবস্থা গ্রহণ;
- (২০) মন্ত্রণালয়, ইউজিসি'র অভ্যন্তরীণ বিভিন্ন বিভাগ/শাখা, পাবলিক ও বেসরকারি বিশ্ববিদ্যালয় এবং উচ্চশিক্ষাসংশ্লিষ্ট বিভিন্ন প্রতিষ্ঠান থেকে চাহিত হালনাগাদ তথ্য যথাসময়ে সরবরাহকরণ;
- (২১) ইউজিসি'র সকল প্রকার সেমিনার, সিম্পোজিয়াম, কর্মশালা ও অন্যান্য অনুষ্ঠানের সংবাদ বিজ্ঞপ্তি তৈরি ও তা প্রচার-প্রকাশের জন্য বিভিন্ন প্রিন্ট ও ইলেকট্রনিক মিডিয়ায় প্রেরণ;
- (২২) এছাড়া উর্ধ্বতন কর্তৃপক্ষের নির্দেশক্রমে অন্যান্য দায়িত্ব পালন।

১.১.২ জেনারেল সার্ভিসেস, এস্টেট এন্ড ইঞ্জিনিয়ারিং বিষয়ক কার্যক্রম

কমিশনের কর্মকাণ্ডকে গতিশীল ও সেবা সহজীকরণ করার লক্ষ্যে জেনারেল সার্ভিসেস, এস্টেট এন্ড ইঞ্জিনিয়ারিং বিভাগ নিরলসভাবে কাজ করে যাচ্ছে। জেনারেল সার্ভিসেস, এস্টেট এন্ড ইঞ্জিনিয়ারিং বিভাগের সাপোর্ট সার্ভিসেস ও এস্টেট শাখা কর্তৃক ১লা জানুয়ারি ২০২২ থেকে ৩১শে ডিসেম্বর ২০২২ পর্যন্ত গৃহীত কার্যক্রম নিম্নে উল্লেখ করা হলো:

১.১.২.১ সাপোর্ট সার্ভিসেস ও এস্টেট বিষয়ক কার্যক্রম

কমিশনের জেনারেল সার্ভিসেস, এস্টেট এন্ড ইঞ্জিনিয়ারিং বিভাগের সাপোর্ট সার্ভিসেস ও এস্টেট শাখার ৬টি উপশাখা রয়েছে- (১) ইলেকট্রিক্যাল ইঞ্জিনিয়ারিং (২) সিভিল ইঞ্জিনিয়ারিং (৩) মেকানিক্যাল ইঞ্জিনিয়ারিং (৪) সাপোর্ট সার্ভিসেস (৫) পরিবহন এবং (৬) কেন্দ্রীয় স্টোর। ২০২২ সালে এই শাখার উল্লিখিত উপশাখা কর্তৃক সম্পাদিত কার্যক্রম নিম্নে উল্লেখ করা হলো:

১.১.২.১.১ ইলেকট্রিক্যাল ইঞ্জিনিয়ারিং বিষয়ক কার্যক্রম

কমিশনের ইলেকট্রিক্যাল ইঞ্জিনিয়ারিং উপশাখার প্রধান কাজ হচ্ছে কমিশন ভবন, চেয়ারম্যানের ধানমন্ডিছ অফিস কাম বাসভবন এবং মিরপুরস্থ কমিশনের আবাসিক এলাকার ইলেকট্রিক্যাল সরঞ্জামাদি এবং সাবস্টেশনের রক্ষণাবেক্ষণ ও প্রয়োজনীয় মেরামতের কাজ সম্পাদনসহ কমিশনের টেলিফোন ও ইন্টারকম সিস্টেম এর যাবতীয় রক্ষণাবেক্ষণ এবং বিদ্যুৎ বিল ও টেলিফোন বিল যথাসময়ে পরিশোধ করা। এছাড়াও কমিশনের চেয়ারম্যান ও সদস্যবৃন্দ এবং কর্মকর্তা ও কর্মচারীগণের প্রাধিকারের ভিত্তিতে বিভিন্ন ইলেকট্রিক্যাল সরঞ্জামাদি জরুরি, সরবরাহ এবং রক্ষণাবেক্ষণ করা হয়। এছাড়াও কর্তৃপক্ষের নির্দেশনা মোতাবেক বিভিন্ন কার্যাদি সম্পাদন করা হয়।

১লা জানুয়ারি ২০২২ থেকে ৩১শে ডিসেম্বর ২০২২ পর্যন্ত কমিশন ভবনে টেলিফোন সংযোগের জন্য অভ্যন্তরীণ ক্যাবলিং-এর কাজ সম্পাদনে প্রয়োজনীয় মালামাল জরুরি ও স্থাপনের নিমিত্ত যথাযথ প্রক্রিয়া অনুসরণ করে ভ্যাট ও ট্যাক্সসহ সর্বমোট ৫,৬৮,৭৩৫.০০ (পাঁচ লক্ষ আটষাট হাজার সাতশত পঁয়ত্রিশ) টাকা ব্যয় করা হয়েছে। কমিশনের মিরপুরস্থ আবাসিক এলাকায় এলোটিদের ডেসকো কর্তৃক আলাদা মিটার স্থাপনের নিমিত্ত প্রয়োজনীয় কার্যক্রম সম্পাদন

করা হয়েছে। এছাড়াও ২৫,০০০.০০ (পঁচিশ হাজার) টাকা কিংবা তার নিম্নে রয়েছে এমন ক্ষেত্রে সরাসরি ক্রয় প্রক্রিয়ায় সাধারণ মালামাল ক্রয় কমিটি এবং ইইসিএম (ইলেকট্রিক্যাল, ইলেকট্রনিক্স ও কম্পিউটার মেশিনারিজ) ক্রয় কমিটির মাধ্যমে কমিশন ভবন, চেয়ারম্যানের ধানমন্ডিছ অফিস কাম বাসভবন ও কমিশনের মিরপুরছ আবাসিক এলাকায় বৈদ্যুতিক লাইনের মেরামতসহ বিভিন্ন ধরনের বৈদ্যুতিক উন্নয়নমূলক কাজসহ বৈদ্যুতিক সংযোগ, সরঞ্জামাদি ক্রয় ও রক্ষণাবেক্ষণের কাজ সম্পাদন করা হয়েছে।

১.১২.১.২ সিভিল ইঞ্জিনিয়ারিং বিষয়ক কার্যক্রম

সিভিল ইঞ্জিনিয়ারিং উপশাখার প্রধান কাজ হচ্ছে কমিশন ভবন, চেয়ারম্যানের ধানমন্ডিছ অফিস কাম বাসভবন এবং মিরপুরছ কমিশনের আবাসিক এলাকার বিভিন্ন ভবন ও স্থাপনাসমূহের রক্ষণাবেক্ষণ ও প্রয়োজনীয় মেরামতকরণসহ ভূমি উন্নয়ন কর, পৌরকর, পানি ও পয়ঃনিষ্কাশন বিল প্রদানের কাজ সম্পাদন করা। এছাড়াও কমিশন ভবনের দাপ্তরিক কক্ষ বরাদ্দ এবং মিরপুরছ আবাসিক এলাকার বাসা বরাদ্দ প্রদান করা হয়। বিমক অফিস ভবন, ধানমন্ডিছ চেয়ারম্যানের অফিস কাম বাসভবন এবং বিমক আবাসিক এলাকার বিভিন্ন রক্ষণাবেক্ষণ কাজ যেমন, ক্যাফেটেরিয়ার ইন্টেরিয়ার ডিজাইন, কক্ষ রেনোভেশন, আবাসিক এলাকায় গ্যারেজ নির্মাণ, ফ্ল্যাটে রং ও প্লাস্টারকরণ, থাই পার্টিশন নির্মাণ, টাইলস স্থাপন, পানির লাইন, গ্যাস লাইন ও সুর্যরেজ লাইন মেরামত ও নতুন সংযোজন, ওয়াশরুম নির্মাণ ও মেরামত সংক্রান্ত ইত্যাদি কাজে ১লা জানুয়ারি ২০২২ হতে ৩১শে ডিসেম্বর ২০২২ পর্যন্ত RFQ ও OTM পদ্ধতির মাধ্যমে কমিশন ভবন ও আবাসিক এলাকায় প্রায় ৫৬,৩২,০০০.০০ (ছাপান্ন লক্ষ বত্রিশ হাজার) টাকা ব্যয় করা হয়েছে। এছাড়াও ২৫,০০০.০০ (পঁচিশ হাজার) টাকা ব্যয় কিংবা তার নিম্নে রয়েছে এমন ক্ষেত্রে সরাসরি ক্রয় প্রক্রিয়ার মাধ্যমে সাধারণ মালামাল ক্রয় কমিটি কর্তৃক বিভিন্ন রক্ষণাবেক্ষণ ও প্রয়োজনীয় মেরামতের কাজ সম্পন্ন করা হয়েছে।

১.১২.১.৩ মেকানিক্যাল ইঞ্জিনিয়ারিং বিষয়ক কার্যক্রম

কমিশনের জেনারেল সার্ভিসেস, এস্টেট এন্ড ইঞ্জিনিয়ারিং বিভাগের মেকানিক্যাল উপশাখার প্রধান কাজ হলো কমিশনের বিভিন্ন মেকানিক্যাল যন্ত্রাংশ সংবলিত অফিস সরঞ্জামাদি ক্রয়, মেরামত ও সার্ভিসিং এর যাবতীয় কাজ সম্পাদন করা। এছাড়াও উল্লেখযোগ্য কিছু কাজ হলো কমিশন ভবনের লিফট ও জেনারেটরসমূহের রক্ষণাবেক্ষণ ও মেরামত/সার্ভিসিং, কমিশনের দাপ্তরিক প্রয়োজনে নতুন এসি, ফটোকপিয়ার, ফটোকপিয়ার মেশিনের টোনার ইত্যাদি ক্রয়, মেরামত ও সার্ভিসিং, কমিশনের সকল কর্মকর্তা, কর্মচারীর জন্য নিরাপদ খাবার পানি সরবরাহের নিমিত্ত কমিশনে নতুন ওয়াটার পিউরিফায়ার ক্রয় এবং সেগুলোর রক্ষণাবেক্ষণ ও সার্ভিসিং, কমিশনের অগ্নি নির্বাপন ব্যবস্থা সংক্রান্ত কার্যাবলি, কমিশনের ডিজিটাল সাইনবোর্ড ও ডিসপ্লে এবং কমিশনের অ্যাকসেস কন্ট্রোল সিস্টেম ক্রয় ও রক্ষণাবেক্ষণ সংক্রান্ত কার্যাবলি। এছাড়া কমিশন কর্তৃপক্ষ কর্তৃক অর্পিত যেকোনো কার্যক্রম সম্পাদন করা।

আলোচ্য বছরে (১লা জানুয়ারি ২০২২ হতে ৩১শে ডিসেম্বর ২০২২) মোট লিফটের সংখ্যা ২টি, জেনারেটর ২টি, এসি ১০৪টি, ফটোকপিয়ার মেশিন ২২টি, ওয়াটার পিউরিফায়ার মেশিন ১৪টি, অগ্নি নির্বাপক যন্ত্র/সিলিভার ৬৪টি, ডিজিটাল ডিসপ্লে ১টি, এলইডি সাইনবোর্ড ১টি এবং অ্যাকসেস কন্ট্রোল ব্যবস্থার সংখ্যা ২টি।

উক্ত সময়কালে কমিশনের ৩ জন কর্মকর্তার দাপ্তরিক কক্ষের একেজো এসিগুলো অপসারণপূর্বক নতুন ৩টি এসি ক্রয়ের নিমিত্ত ১টি RFQ-এর মাধ্যমে ২,৯৮,০০০.০০ (দুই লক্ষ আটানব্বই হাজার) টাকা; কমিশনের সিটিজেন'স চার্টার প্রদর্শনের নিমিত্ত একটি ডিজিটাল ডিসপ্লে/মনিটর ক্রয়, স্থাপন এবং আনুষঙ্গিক কাজ বাবদ ১টি RFQ-এর মাধ্যমে ২,৫০,০০০.০০ (দুই লক্ষ পঞ্চাশ হাজার) টাকা এবং কমিশন ভবনের ৩০০কেভিএ ও ৫০কেভিএ দুইটি জেনারেটরের বার্ষিক সার্ভিসিং ও আনুষঙ্গিক কাজ বাবদ ১টি RFQ-এর মাধ্যমে ৯৩,০০০.০০ (তিরানব্বই হাজার) টাকা ব্যয় করা হয়। অর্থাৎ উল্লিখিত উপশাখা হতে উক্ত বছরে মোট ৩টি RFQ এর মাধ্যমে খরচের পরিমাণ

৬,৪১,০০০.০০ (ছয় লক্ষ একচল্লিশ হাজার) টাকা। এছাড়া, ২৫,০০০.০০ (পঁচিশ হাজার) টাকা কিংবা তার নিম্নে সরাসরি ক্রয় প্রক্রিয়ার মাধ্যমে সাধারণ মালামাল ক্রয় কমিটি এবং ইলেকট্রিক্যাল, ইলেকট্রনিক্স এন্ড কম্পিউটার মেশিনারিজ (ইইসিএম) ক্রয় কমিটি কর্তৃক বিভিন্ন ক্রয় প্রক্রিয়া সম্পন্ন করা হয়েছে।

১.১২.১.৪ সাপোর্ট সার্ভিসেস বিষয়ক কার্যক্রম

সাপোর্ট সার্ভিসেসের প্রধান কাজ হচ্ছে কমিশন ভবনের চেয়ারম্যান, সদস্যবৃন্দ এবং কর্মকর্তা ও কর্মচারীগণের আসবাবপত্র যেমন, চেয়ার-টেবিল, কম্পিউটার চেয়ার ও টেবিল এবং অন্যান্য ব্যবহার্য জিনিসপত্রসহ সকল প্রকার ভিজিটিং কার্ড, সিল, অনারবোর্ড, নেমপ্লেট ও ক্রোককারিজ সামগ্রী প্রদানের ব্যবস্থা করা। কমিশনের ধানমন্ডিছু চেয়ারম্যানের বাসভবনের যাবতীয় আসবাবপত্র প্রদানের চাহিদাপত্র অনুযায়ী সরবরাহের ব্যবস্থা করা। এছাড়াও কমিশন ভবন ও কমিশনের আবাসিক এলাকার ফুল, ফল গাছের যত্ন ও পরিচর্যা সংক্রান্ত মালামাল ক্রয়সহ অন্যান্য কার্যাদি সম্পন্ন করা। কমিশনের গাড়িচালকগণ, অফিস সহায়কসহ অন্যান্যদের প্রাপ্যতার ভিত্তিতে গ্রীষ্মকালীন ও শীতকালীন লিভারিজ সংক্রান্ত যাবতীয় কার্যাদি সম্পাদন করা হয়। কমিশনের লিভারিজ ও অন্যান্য কাজে ১লা জানুয়ারি ২০২২ হতে ৩১শে ডিসেম্বর ২০২২ পর্যন্ত বিভিন্ন পর্যায়ে RFQ পদ্ধতির মাধ্যমে মোট ১৫,৮১,৬২২.০০ (পনের লক্ষ একাশি হাজার ছয়শত বাইশ) টাকা ব্যয় করা হয়েছে। ২৫,০০০.০০ (পঁচিশ হাজার) টাকা ব্যয় কিংবা তার নিম্নে সরাসরি ক্রয় প্রক্রিয়ার মাধ্যমে সাধারণ মালামাল ক্রয় কমিটি কর্তৃক বিভিন্ন আসবাবপত্র ও প্রয়োজনীয় চাহিদা অনুযায়ী মেরামতের কাজ সম্পন্ন করা হয়েছে।

১.১২.২ পরিবহন বিষয়ক কার্যক্রম

পরিবহন শাখার প্রধান কাজ কমিশনের গাড়ির চাহিদা নিরূপণ, প্রয়োজনে নতুন গাড়ি ক্রয়ের ব্যবস্থাকরণ, প্রাধিকার ভিত্তিতে চেয়ারম্যান, সদস্যবৃন্দ, সচিব ও পরিচালকবৃন্দের গাড়ি সরবরাহ নিশ্চিতকরণ, পুলের গাড়ির রুট ব্যবস্থাপনা, কমিশনের সকল গাড়ির রক্ষণাবেক্ষণ ও মেরামতকরণ এবং কমিশন কর্তৃপক্ষ ও কর্মকর্তা/কর্মচারীদের প্রাপ্যতার ভিত্তিতে গাড়ি ব্যবহারের অধিযাচন পত্রের মাধ্যমে চাহিদা অনুযায়ী গাড়ি বরাদ্দ দেওয়া। ১লা জানুয়ারি ২০২২ থেকে ৩১শে ডিসেম্বর ২০২২ পর্যন্ত কমিশনে চলমান মোট গাড়ির সংখ্যা ছিল ৩৪টি ও ১টি মটরসাইকেল। এর মধ্যে জিপ ১০টি, এসইউভি ১টি, কার ১২টি, মাইক্রোবাস ১০টি ও অ্যাম্বুলেন্স ১টি। উল্লেখ্য, ৩৪টি গাড়ির মধ্যে ৫টি গাড়ি উচ্চশিক্ষা মানোন্নয়ন প্রকল্প (HEQEP) থেকে প্রাপ্ত এবং এগুলো হলো জিপ ১টি, এসইউভি ১টি, কার ১টি ও মাইক্রোবাস ২টি (১টি অকেজো)। উল্লিখিত ৩৪টি গাড়ির মধ্যে কমিশনের চেয়ারম্যান ও সদস্যবৃন্দ এবং প্রাধিকার প্রাপ্ত কর্মকর্তা অর্থাৎ সচিব ও পরিচালকগণ ও লিগ্যাল শাখার উপসচিবের সার্বক্ষণিক ব্যবহারের জন্য ১৫টি গাড়ি বরাদ্দ রয়েছে। উল্লেখ্য, ২০২২ সালে প্রগতি ইন্ডাস্ট্রিজ লিমিটেড হতে কার্যাদেশের মাধ্যমে ৬৮,৪৬,০০০.০০ (আটষাট লক্ষ ছিচল্লিশ হাজার) টাকা ব্যয়ে ২টি ইয়ারিস সিডান কার নতুন ক্রয় করা হয়েছে। ১লা জানুয়ারি ২০২২ থেকে ৩১শে ডিসেম্বর ২০২২ পর্যন্ত কমিশনের যানবাহন রক্ষণাবেক্ষণ ও মেরামতের কাজে (দরপত্রের মাধ্যমে) ২০,২৪,০৯০.০০ (বিশ লক্ষ চব্বিশ হাজার নব্বই) টাকা ব্যয় হয়েছে। এছাড়া ২৫,০০০.০০ (পঁচিশ হাজার) টাকা কিংবা তার নিম্নে সাধারণ ক্রয় কমিটি ও EECM ক্রয় কমিটির মাধ্যমে গাড়ির ব্যাটারিসহ বিভিন্ন যন্ত্রাংশ/মালামাল সরাসরি ক্রয় করা হয়েছে।

১.১২.৩ কেন্দ্রীয় স্টোরের (স্টেশনারি, টয়লেট্রিজ, সিরামিক্স, বৈদ্যুতিক, প্লাস্টিক ইত্যাদি মালামাল মজুদ ও বিতরণ) কার্যক্রম

কমিশনের জেনারেল সার্ভিসেস, এস্টেট এন্ড ইঞ্জিনিয়ারিং বিভাগের আওতাধীন কেন্দ্রীয় স্টোর পরিচালিত হয়। কেন্দ্রীয় স্টোর কমিশনের বার্ষিক চাহিদানুযায়ী মালামাল ক্রয় করে। ক্রয়কৃত মালামাল সংরক্ষণ, স্টক এন্ট্রি, চাহিদানুযায়ী কমিশনের মালামালের জন্য নথি উপস্থাপন ও কমিশন কর্তৃপক্ষের সিদ্ধান্ত বাস্তবায়ন করে থাকে। এছাড়া, ক্রয়কৃত

মালামাল Receiving Committee কর্তৃক বুঝে নিয়ে সংশ্লিষ্ট কর্মকর্তা-কর্মচারীকে বুঝিয়ে দেওয়া। কমিশনের পুরাতন অব্যবহৃত মালামাল কেন্দ্রীয় স্টোর বুঝে নিয়ে Dead Stock রেজিস্টারে এন্ট্রি করা হয়। কমিশনের চেয়ারম্যান, সদস্যবৃন্দ, সচিব ও পরিচালকগণের দপ্তরসহ বিভিন্ন বিভাগ ও শাখার চাহিদাপত্র পাওয়ার পর নীতিমালা অনুযায়ী মালামালের প্রাপ্যতা নির্ধারণ করে সেই অনুযায়ী মালামাল বিতরণ করা হয়। স্টোরের সকল মালামালের যথাযথ মজুদ আছে কি-না তা তদারকি করা এবং কোনো মালামালের মজুদ শেষ হয়ে গেলে জরুরি ভিত্তিতে ক্রয়ের ব্যবস্থা করা হয়। মাস শেষে সকল চাহিদাপত্রের মাধ্যমে বিতরণকৃত মালামালের হিসাব মজুদ রেজিস্টারে লিপিবদ্ধ করা এবং অবশিষ্ট মালামালের হিসাব (Balance) নির্ধারণ করা হয়। মালামালের বার্ষিক চাহিদা নিরূপণ, প্রাক্কলন নির্ধারণ এবং টেন্ডারের মাধ্যমে প্রয়োজনীয় সকল মালামাল ক্রয়ের ব্যবস্থা করা হয়। পুরাতন/অকেজো এবং অব্যবহৃত মালামাল নিলামের মাধ্যমে বিক্রয়ের ব্যবস্থা গ্রহণ করা হয়।

এছাড়া চেয়ারম্যান ও সদস্যবৃন্দের কার্যকাল সম্পন্ন হওয়ার পর তাদের ব্যবহৃত আসবাবপত্র, ল্যাপটপ, মোবাইলফোন, টেলিফোন সেট ইত্যাদি কেন্দ্রীয় স্টোরে জমা নেওয়া ও সেগুলোর সংরক্ষণ করা হয়। যেসকল গাড়ির পার্টস, টায়ার ইত্যাদি সংযোজন/মেরামত করা হয় সেক্ষেত্রে পুরাতন পার্টস বুঝে নেওয়া এবং Dead Stock রেজিস্টারে এন্ট্রি করা হয়। কমিশনে আগত দেশি-বিদেশি অতিথি ও বিশিষ্ট ব্যক্তিবর্গকে স্যুভেনির প্রদানের লক্ষ্যে বিভিন্ন প্রকার স্যুভেনির সামগ্রী ক্রয় ও বিতরণের ব্যবস্থা করা হয়।

১লা জানুয়ারি ২০২২ থেকে ৩১শে ডিসেম্বর ২০২২ তারিখ পর্যন্ত সময়ে কেন্দ্রীয় স্টোরে মজুদ ও বিতরণের জন্য জরুরি চাহিদার প্রেক্ষিতে ক্রয় কমিটির মাধ্যমে ২,২১,৭৪০.০০ (দুই লক্ষ একুশ হাজার সাতশত চল্লিশ) টাকা ব্যয়ে বিভিন্ন মালামাল ক্রয় করা হয়েছে।

১.১৩ বাংলাদেশ রিসার্চ এন্ড এডুকেশন নেটওয়ার্ক (BdREN)

উচ্চশিক্ষা মানোন্নয়ন প্রকল্প (HEQEP) সমাপ্তিতে, জানুয়ারি ২০১৯ হতে বাংলাদেশ রিসার্চ এন্ড এডুকেশন নেটওয়ার্ক (BdREN) ট্রাস্ট-এর যাত্রা শুরু হয়। বিডিরেন (BdREN) ট্রাস্টের ১১ (এগার) সদস্য বিশিষ্ট কমিটির চেয়ারপারসন হিসেবে দায়িত্ব পালন করছেন কমিশনের চেয়ারম্যান প্রফেসর ড. কাজী শহীদুল্লাহ ও ভাইস-চেয়ারপারসন হিসেবে আছেন কমিশনের সদস্য প্রফেসর ড. মুহাম্মদ আলমগীর। বর্তমানে পাবলিক বিশ্ববিদ্যালয় ৪৫টি, প্রাইভেট বিশ্ববিদ্যালয় ৫৭টি, আন্তর্জাতিক বিশ্ববিদ্যালয় ২টি, গবেষণা প্রতিষ্ঠান ১৩টি ও ট্রেনিং ইনস্টিটিউট ৩টিসহ প্রায় ২০০টি প্রতিষ্ঠান বিডিরেন-এর সদস্যপদ গ্রহণ করে উচ্চগতির ইন্টারনেট, হাই পারফরম্যান্স কম্পিউটিং, ভিডিও কনফারেন্সিং জুম অ্যাপ্লিকেশন, eduroam, লার্নিং ম্যানেজমেন্ট সিস্টেমসহ প্রায় ২০টি সেবা গ্রহণ করছে। বিডিরেন ইতোমধ্যে ১২০টি কলেজে এই উচ্চগতির নেটওয়ার্ক সংযুক্ত করেছে এবং ভবিষ্যতে জাতীয় বিশ্ববিদ্যালয়ের অধীনস্থ অন্যান্য কলেজগুলোকে এবং কারিগরি শিক্ষাবোর্ডের অধীনস্থ ১১৪টি পলিটেকনিক ইনস্টিটিউটকে এই নেটওয়ার্কে সংযুক্ত করার পরিকল্পনা গ্রহণ করেছে। ক্রমবিকাশমান বিডিরেন-এর সদস্য প্রতিষ্ঠান এবং বাংলাদেশের শিক্ষা ও গবেষণা কমিউনিটির সেবায় নিবেদিত থেকে এশিয়া প্যাসিফিক NREN কমিউনিটিতে একটি অনুসরণীয় প্রতিষ্ঠান হিসেবে নিজেকে প্রতিষ্ঠা করেছে।



বাংলাদেশ
বিশ্ববিদ্যালয় মঞ্জুরী কমিশন

দ্বিতীয় ভাগ

২০২২ সালে বিশ্ববিদ্যালয়



বাংলাদেশ
বিশ্ববিদ্যালয় মঞ্জুরী কমিশন

দ্বিতীয় ভাগ

২.১ ২০২২ সালে পাবলিক বিশ্ববিদ্যালয়

দেশের বিশ্ববিদ্যালয়গুলো হতে সংগৃহীত পরিসংখ্যান ও তথ্যাবলির ভিত্তিতে উচ্চশিক্ষার সার্বিক অবস্থা পর্যালোচনা করে তদানুযায়ী সুচিন্তিত সুপারিশ সরকার এবং সংশ্লিষ্ট কর্তৃপক্ষের নিকট উপস্থাপন করা কমিশনের অন্যতম দায়িত্ব। বিশ্ববিদ্যালয়সমূহের ২০২২ সালের মূল তথ্য এবং এতদসংক্রান্ত প্রতিবেদন এই ভাগে উপস্থাপন করা হলো। একই সাথে বিস্তারিত পরিসংখ্যান এই প্রতিবেদনের তৃতীয় ভাগে সন্নিবেশ করা হয়েছে।

বাংলাদেশের প্রাচীনতম বিশ্ববিদ্যালয় ঢাকা বিশ্ববিদ্যালয়। ১৯২০ সালে এই বিশ্ববিদ্যালয় প্রতিষ্ঠিত হলেও ১৯২১ সালে এর শিক্ষা কার্যক্রম শুরু হয়। পরবর্তীকালে স্বাধীনতা পূর্বকালে বাংলাদেশে বিশ্ববিদ্যালয়ের সংখ্যা ছিল ৬টি এবং এই সংখ্যা স্বাধীনতা উত্তরকালে ১৯৮৫ সাল পর্যন্ত একই ছিল। ১৯৮০ সালে সরকারি আদেশে ইসলামী বিশ্ববিদ্যালয় প্রতিষ্ঠিত হলেও ১৯৮৫ সালে এর শিক্ষা কার্যক্রম শুরু হয়। ১৯৮৬ সালে সিলেটে শাহজালাল বিজ্ঞান ও প্রযুক্তি বিশ্ববিদ্যালয় প্রতিষ্ঠিত হয়। কমিশনের সুপারিশ মোতাবেক সরকার কর্তৃক ১৯৮৭ সালে খুলনা বিশ্ববিদ্যালয় প্রতিষ্ঠিত হলেও শিক্ষা কার্যক্রম শুরু হয় ১৯৯১ সালে।

উচ্চশিক্ষা ক্ষেত্রে ক্রমবর্ধমান চাহিদার পরিপ্রেক্ষিতে বাংলাদেশ বিশ্ববিদ্যালয় মঞ্জুরী কমিশনের সুপারিশক্রমে বাংলাদেশ সরকার কর্তৃক বেসরকারি বিশ্ববিদ্যালয় স্থাপনের বিধানকল্পে প্রণীত ১৯৯২ সালের ৩৪ নম্বর আইন জারি করা হয়। উচ্চশিক্ষার পরিপোষণ ও প্রসারণের লক্ষ্যে কমিশনের প্রস্তাবমতে ১৯৯২ সালের ৩৭ নম্বর আইনে জাতীয় বিশ্ববিদ্যালয় ও ৩৮ নম্বর আইনে বাংলাদেশ উন্মুক্ত বিশ্ববিদ্যালয় স্থাপিত হয়। ১৯৯৮ সালের ১ নম্বর আইনে ইনস্টিটিউট অব পোস্ট গ্র্যাজুয়েট মেডিসিন অ্যান্ড রিসার্চ আইপিজিএমআর-কে পূর্ণাঙ্গ বিশ্ববিদ্যালয়ে রূপান্তরিত করে বঙ্গবন্ধু শেখ মুজিব মেডিক্যাল বিশ্ববিদ্যালয় এবং ১৬ নম্বর আইনে ইনস্টিটিউট অব পোস্ট গ্র্যাজুয়েট ইন এগ্রিকালচার ইপসাকে উন্নীত করে বঙ্গবন্ধু শেখ মুজিবুর রহমান কৃষি বিশ্ববিদ্যালয় করা হয়।

বর্তমান বিশ্বের যুগোপযোগী বিজ্ঞান ও প্রযুক্তি শিক্ষার চাহিদাকে সামনে রেখে ২০০১ সালে দেশের ১২টি পুরাতন বৃহত্তর জেলায় (যেখানে কোনো বিশ্ববিদ্যালয় নেই) একটি করে বিজ্ঞান ও প্রযুক্তি বিশ্ববিদ্যালয় স্থাপন আইন যথাক্রমে ৩৪ থেকে ৪৫ নম্বর আইন জাতীয় সংসদে পাস করা হয়। এই ১২টির মধ্যে মাগলানা ভাসানী বিজ্ঞান ও প্রযুক্তি বিশ্ববিদ্যালয়, হাজী মোহাম্মদ দানেশ বিজ্ঞান ও প্রযুক্তি বিশ্ববিদ্যালয়, পটুয়াখালী বিজ্ঞান ও প্রযুক্তি বিশ্ববিদ্যালয় এবং নোয়াখালী বিজ্ঞান ও প্রযুক্তি বিশ্ববিদ্যালয় প্রতিষ্ঠা করা হয়েছে। এছাড়া ২০০১ সালে ৪৬ নম্বর আইনে ঢাকার শেরে বাংলা নগরস্থ বাংলাদেশ এগ্রিকালচারাল ইনস্টিটিউটকে উন্নীত করে শেরেবাংলা কৃষি বিশ্ববিদ্যালয় করা হয়েছে।

উচ্চশিক্ষা সম্প্রসারণের লক্ষ্যে ২০০৩ সালে দেশের চারটি বিআইটিকে বিশ্ববিদ্যালয়ে উন্নীত করা হয়েছে। ২০০৫ সালের ২৮ নম্বর আইনে জগন্নাথ বিশ্ববিদ্যালয় এবং ২০০৬ সালের ১৭ নম্বর আইনে কুমিল্লা বিশ্ববিদ্যালয় ও ১৮ নম্বর আইনে জাতীয় কবি কাজী নজরুল ইসলাম বিশ্ববিদ্যালয় প্রতিষ্ঠিত হয়। ভেটেরিনারি ও এনিম্যাল সায়েন্সের বিভিন্ন ক্ষেত্রে দক্ষ জনশক্তি গড়ে তোলার উদ্দেশ্যে ২০০৬ সালের ৩০ নম্বর আইনের মাধ্যমে চট্টগ্রাম ভেটেরিনারি অ্যান্ড এনিম্যাল সায়েন্স বিশ্ববিদ্যালয় ও ২০০৬ সালের ৪৭ নম্বর আইন জারির মাধ্যমে সিলেট সরকারি ভেটেরিনারি কলেজকে সিলেট কৃষি বিশ্ববিদ্যালয়ে রূপান্তরিত করা হয়। ২০০৭ সালে যশোর বিজ্ঞান ও প্রযুক্তি বিশ্ববিদ্যালয় এবং ২০০৮ সালে বাংলাদেশ ইউনিভার্সিটি অভ প্রফেশনালস্ ও বেগম রোকেয়া বিশ্ববিদ্যালয়, রংপুর এবং পাবনা বিজ্ঞান ও

প্রযুক্তি বিশ্ববিদ্যালয় প্রতিষ্ঠা লাভ করে। ২০১০ সালে গোপালগঞ্জে ‘বঙ্গবন্ধু শেখ মুজিবুর রহমান বিজ্ঞান ও প্রযুক্তি বিশ্ববিদ্যালয়’, ঢাকায় ‘বাংলাদেশ টেক্সটাইল বিশ্ববিদ্যালয়’ এবং ২০১১ সালে বরিশালে ‘বরিশাল বিশ্ববিদ্যালয়’ প্রতিষ্ঠিত হয়। ২০১৩ সালে আরও তিনটি বিশ্ববিদ্যালয় রাজশাহীতে বিজ্ঞান ও প্রযুক্তি বিশ্ববিদ্যালয়, বঙ্গবন্ধু শেখ মুজিবুর রহমান মেরিটাইম ইউনিভার্সিটি এবং ইসলামি আরবি বিশ্ববিদ্যালয় ও ২০১৯ সালে বঙ্গবন্ধু শেখ মুজিবুর রহমান অ্যাভিয়েশন অ্যান্ড অ্যারোস্পেস ইউনিভার্সিটি প্রতিষ্ঠা হয়। ২০২০ সালে বঙ্গবন্ধু শেখ মুজিবুর রহমান বিশ্ববিদ্যালয়, কিশোরগঞ্জ; চাঁদপুর বিজ্ঞান ও প্রযুক্তি বিশ্ববিদ্যালয়; হবিগঞ্জ কৃষি বিশ্ববিদ্যালয় এবং সুনামগঞ্জ বিজ্ঞান ও প্রযুক্তি বিশ্ববিদ্যালয়সহ এর আইন জাতীয় সংসদে পাশ হয়েছে। ২০২১ সালে নতুন ৫টি (চাঁদপুর বিজ্ঞান ও প্রযুক্তি বিশ্ববিদ্যালয়; বঙ্গবন্ধু শেখ মুজিবুর রহমান বিশ্ববিদ্যালয়, কিশোরগঞ্জ; হবিগঞ্জ কৃষি বিশ্ববিদ্যালয়, শেখ হাসিনা মেডিকেল বিশ্ববিদ্যালয়, খুলনা ও কুড়িগ্রাম কৃষি বিশ্ববিদ্যালয়) পাবলিক বিশ্ববিদ্যালয়ে শিক্ষার্থী ভর্তি করাসহ প্রশাসনিক এবং শিক্ষা কার্যক্রম শুরু হয়েছে। ২০২২ সালে ২টি পাবলিক বিশ্ববিদ্যালয় (সুনামগঞ্জ বিজ্ঞান ও প্রযুক্তি বিশ্ববিদ্যালয়, বঙ্গবন্ধু শেখ মুজিবুর রহমান বিজ্ঞান ও প্রযুক্তি বিশ্ববিদ্যালয়, পিরোজপুর) প্রতিষ্ঠা করা হলেও শিক্ষা কার্যক্রম শুরু হয়নি। আলোচ্য বছরে ৫০টি পাবলিক বিশ্ববিদ্যালয়ে এবং বেসরকারি বিশ্ববিদ্যালয়ের মধ্যে ১০০টিতে শিক্ষা কার্যক্রম চালু আছে। দেশে উচ্চশিক্ষার ক্রমবর্ধমান চাহিদা ও জনসংখ্যার অনুপাতে পাবলিক বিশ্ববিদ্যালয়ের সংখ্যা অপ্রতুল হওয়ায় এবং আসন সংখ্যা পর্যাপ্ত না থাকায় উচ্চশিক্ষা সম্প্রসারণ করা সম্ভব হচ্ছিল না। তাই ১৯৯২ সালে বেসরকারি বিশ্ববিদ্যালয় অধ্যাদেশ এবং পরবর্তীতে ২০১০ সালে বেসরকারি বিশ্ববিদ্যালয় আইন মহান জাতীয় সংসদে পাশ করা হয়। এর ফলে উচ্চশিক্ষার দ্বার সকলের জন্য উন্মোচিত হয় এবং এক্ষেত্রে শিক্ষার্থীদের বিদেশ গমনের প্রবণতা অনেকাংশে হ্রাস পায়। এছাড়াও দেশে OIC পরিচালিত Islamic University of Technology (IUT), গাজীপুর এবং Asian University For Women (AUW), চট্টগ্রাম নামে ২টি আন্তর্জাতিক বিশ্ববিদ্যালয় প্রতিষ্ঠিত হয়েছে।

বর্তমানে পরিচালিত একাডেমিক কার্যক্রমের ভিত্তিতে প্রতিটি পাবলিক ও বেসরকারি বিশ্ববিদ্যালয়ের তথ্যসমূহ পৃথকভাবে এই ভাগে সন্নিবেশ করা হয়েছে।

বিঃ দ্রঃ - স্ব স্ব বিশ্ববিদ্যালয় কর্তৃক প্রেরিত তথ্য সন্নিবেশ করা হলো। উপস্থাপিত তথ্যে ভুল/গড়মিল পরিলক্ষিত হলে এর দায়-দায়িত্ব স্ব স্ব বিশ্ববিদ্যালয়ের।

২.১.১. পাবলিক বিশ্ববিদ্যালয়ের তথ্য

১. ঢাকা বিশ্ববিদ্যালয়

প্রতিষ্ঠা সন: ১৯২১

ঠিকানা: শাহবাগ, ঢাকা-১০০০

ফোন: ৮৮০-২-৯৬৬১৯০০, ফ্যাক্স: ৮৮০-২-৯৬৬৭২২২

ই-মেইল: vcoffice@du.ac.bd, registrar@du.ac.bd

ওয়েবসাইট: http://www.du.ac.bd, http://www.admission.eis.du.ac.bd

বিশ্ববিদ্যালয়ের উল্লেখযোগ্য তথ্য :	সংখ্যা	শিক্ষক পরিসংখ্যান:	সংখ্যা	
নিজস্ব জমির পরিমাণ-	২৭৫.০৭৬	মোট শিক্ষক -	২২৯৯	
ছাত্রাবাস-	২৩	মোট পুরুষ শিক্ষক-	১৫৬৫	
মোট অনুশদ সংখ্যা -	১৩	মোট মহিলা শিক্ষক -	৭৩৪	
মোট বিভাগ সংখ্যা -	৮৩	খণ্ডকালীন/চুক্তিভিত্তিক/এডহক শিক্ষক-	৪০২	
মোট ইনস্টিটিউট সংখ্যা -	১৩	পিএইচডি/সমমান ডিগ্রি শিক্ষক -	১১০২	
মোট অধিভুক্ত ও অঙ্গীভূত কলেজ সংখ্যা-	১৮২	অধ্যাপক-	৬৮৪	
মোট অধিভুক্ত ও অঙ্গীভূত মাদ্রাসা সংখ্যা-	-	সহযোগী অধ্যাপক-	৩৩৩	
২০২২ সালে ভর্তিকৃত শিক্ষার্থী পরিসংখ্যান:		সহকারী অধ্যাপক-	৫৪০	
মোট আসন সংখ্যা -	৬০৮৫	প্রভাষক-	২৩৫	
ভর্তিকৃত শিক্ষার্থীর সংখ্যা -	৭২৭০	অনুমোদিত অনুপস্থিত শিক্ষক-	৩৯৮	
মোট ছাত্র সংখ্যা -	৩৯৯৮	অনুমোদিত অনুপস্থিত শিক্ষক-	৪	
মোট ছাত্রী সংখ্যা -	৩২৭২			
অধ্যয়নরত সর্বমোট শিক্ষার্থী পরিসংখ্যান:		অধিভুক্ত ও অঙ্গীভূত কলেজ/ মাদ্রাসার শিক্ষক সংখ্যা -	১১৭৭	
মোট শিক্ষার্থী সংখ্যা -	৩৬৬৭৬			
মোট ছাত্র সংখ্যা -	২১৫৪২	কর্মকর্তা ও কর্মচারীর পরিসংখ্যান:		
মোট ছাত্রী সংখ্যা -	১৫১৩৪	কর্মকর্তার সংখ্যা-	১০৮৫	
মোট ট্রান্সজেক্টর /তৃতীয় লিঙ্গ/ অন্যান্য-	-	কর্মচারীর সংখ্যা-	৩১৫৯	
স্নাতক (পাস) পর্যায়ে-	-	শিক্ষক-শিক্ষার্থী অনুপাত-	১৫.৯৫	
স্নাতক (সম্মান) পর্যায়ে-	২৯৪৬৬	কর্মকর্তা-শিক্ষার্থী অনুপাত-	৩৩.৮০	
স্নাতকোত্তর পর্যায়ে-	৫৯১৭	কর্মচারী-শিক্ষার্থী অনুপাত-	১১.৬১	
এমফিল-	৩০৯			
পিএইচডি-	২৬৪	আবাসিক পরিসংখ্যান:		
পোস্ট ডক্টোরাল-	-	ছাত্র-	৮৮০৯	
অন্যান্য উচ্চতর পর্যায়ে-	-	ছাত্রী-	৭৭৩৭	
অধিভুক্ত ও অঙ্গীভূত কলেজের শিক্ষার্থী সংখ্যা -	১৭০৭২৮	আবাসিক শিক্ষক-	৯৫২	
অধ্যয়নরত সর্বমোট অনুশদভিত্তিক শিক্ষার্থী পরিসংখ্যান:		কর্মকর্তা-	৩০১	
অনুশদের নাম:		কর্মচারী-	৯৪৩	
১. কলা অনুশদ	৮৪৯৩	২০২২ সালে সর্বমোট বাজেট: (লক্ষ টাকার অংকে)	১০৯৬৪১.০০	
২. বিজ্ঞান অনুশদ	২৭০৫	পরিচালন বরাদ্দ-		
৩. আইন অনুশদ	৭১৭	উন্নয়ন বরাদ্দ-	২৭৪০০	
৪. বিজনেস স্টাডিজ অনুশদ	৭০১২	মোট পরিচালন ও উন্নয়ন বরাদ্দ-		
৫. সামাজিক বিজ্ঞান অনুশদ	৬৩১৯	বিশ্ববিদ্যালয়ের নিজস্ব আয়-	৯১১৩	
৬. জীববিজ্ঞান অনুশদ	২৯৭৭	নীট বাজেট/ব্যয়-		
৭. ফার্মেসি অনুশদ	৪৫০			
৮. আর্থ এন্ড এনভায়রনমেন্টাল সায়েন্সেস অনুশদ	১০৮০			
৯. ইঞ্জিনিয়ারিং এন্ড টেকনোলজি অনুশদ	১১৭৭			
১০. চারুকলা অনুশদ	৭৫৮	২০২২ সালে সর্বমোট ব্যয়: (লক্ষ টাকার অংকে)		
১১. ইনস্টিটিউটসমূহ	৪৯৮৮	৩৬৩১১০১	বেতন বাবদ সহায়তা	২৫,৬৯৯.২৮
ডিজিটালিক উত্তীর্ণ পরীক্ষার্থীর সংখ্যা:		৩৬৩১১০২	ভাতাদি বাবদ সহায়তা	২১,৮৭৪.৫৭
স্নাতক (পাস) -	-	৩৬৩১১০৩	পণ্য ও সেবা বাবদ সহায়তা	১৩,৫৪২.৬২
স্নাতক (সম্মান) -	৯৬৩৯	৩৬৩১১০৪	পেনশন ও অবসর সুবিধা	১৫,৫২৪.৬৭
স্নাতক (কারিগরি)-	৪৬১৪	৩৬৩১১০৫	গবেষণা অনুদান	৫২৬.২৪
স্নাতকোত্তর (কারিগরি)-	২৭	৩৬৩১১০৬	অন্যান্য অনুদান	২৯০০.৯
স্নাতকোত্তর -	৫৬৯৯	৩৬৩১	মোট আবর্তক অনুদান	৮০,১৫৮.২৮
এমফিল-	৭১	৩৬৩২১০২	যন্ত্রপাতি অনুদান	২০১.৩৮
পিএইচডি-	১৯	৩৬৩২১০৩	যানবাহন বাবদ অনুদান	৯৫.৮৩
পোস্ট ডক্টোরাল-	-	৩৬৩২১০৫	তথ্য যোগাযোগ প্রযুক্তি অনুদান	১৬২.৯৬
অন্যান্য উচ্চতর পর্যায়ে-	-	৩৬৩২১০৬	অন্যান্য মূলধন অনুদান	১০৬.১৫
সার্টিফিকেট-	৬৮৩	৩৬৩৩২	মোট মূলধন অনুদান	৫৬৬.৩২
ডিপ্লোমা-	২৭		মোট আবর্তক ও মূলধন অনুদান	৮০,৭৪৪.৬০
অধ্যয়নরত সর্বমোট বিদেশি শিক্ষার্থীর পরিসংখ্যান:	২৯		বিশ্ববিদ্যালয়ের নিজস্ব আয়	৭৯৭১.১৪
মোট বিদেশি ছাত্র সংখ্যা -	১৪		নীট বাজেট/ব্যয়	৭২৮০৭.৪৬
মোট বিদেশি ছাত্রী সংখ্যা -	১৫			
শিক্ষার্থীপ্রতি ব্যয় (টাকায়):	২,১৮,৫৫৭.৮৬	গ্রন্থাগারে পাঠ্যপুস্তকের বিবরণ: (বই)		
অস্বাভাবিক পরিষ্কৃত জন্য ক্লাশ না হওয়া দিন-	-	গ্রন্থাগার সামগ্রীর মোট মজুদ সংখ্যা-	৬৯৫৭৪১	
		২০২২ সালে সংগৃহীত সংখ্যা (Acquisition)	৪৯০০	
		২০২২ সালে সর্বমোট প্রকাশনা সংখ্যা-	১০৩৪	
		পরিচালিত গবেষণা প্রকল্পের সংখ্যা:	১৬৩১	

২. রাজশাহী বিশ্ববিদ্যালয়

প্রতিষ্ঠা সন: ১৯৫৩

ঠিকানা: কাজলা, মতিহার, রাজশাহী

ফোন: (০৭২১)৭৫০২৪৪, ৭১১০০৪ ফ্যাক্স: ৭৫০০৬৪

ই-মেইল: registrar@ru.ac.bd, ওয়েবসাইট: ru.ac.bd

বিশ্ববিদ্যালয়ের উল্লেখযোগ্য তথ্য :	সংখ্যা	শিক্ষক পরিসংখ্যান:	সংখ্যা
নিজস্ব জমির পরিমাণ-	৭৫৬.৬১	মোট শিক্ষক -	১০৮১
ছাত্রাবাস-	১৭	মোট পুরুষ শিক্ষক-	৮৫৬
মোট অনুসদ সংখ্যা -	১২	মোট মহিলা শিক্ষক -	২২৫
মোট বিভাগ সংখ্যা -	৫৯	খণ্ডকালীন/চুক্তিভিত্তিক/এডহক শিক্ষক-	
মোট ইনস্টিটিউট সংখ্যা -	৬	পিএইচডি/সমান ডিগ্রি শিক্ষক -	১০৮১
মোট অধিভুক্ত ও অঙ্গীভূত কলেজ সংখ্যা-	১৬	অধ্যাপক-	৬৪৮
মোট অধিভুক্ত ও অঙ্গীভূত মাদ্রাসা সংখ্যা-		সহযোগী অধ্যাপক-	৩০৫
২০২২ সালে ভর্তিকৃত শিক্ষার্থী পরিসংখ্যান:		সহকারী অধ্যাপক-	১০৯
মোট আসন সংখ্যা -	৪০২০	প্রভাষক-	১৯
ভর্তিকৃত শিক্ষার্থীর সংখ্যা -	৪৪২৯	অনুমোদিত অনুপস্থিত শিক্ষক-	
মোট ছাত্র সংখ্যা -	২৬৯৬	অননুমোদিত অনুপস্থিত শিক্ষক-	
মোট ছাত্রী সংখ্যা -	১৭৩৩	অধিভুক্ত ও অঙ্গীভূত কলেজ/ মাদ্রাসার শিক্ষক সংখ্যা -	২৮২
অধ্যয়নরত সর্বমোট শিক্ষার্থী পরিসংখ্যান:		কর্মকর্তা ও কর্মচারীর পরিসংখ্যান:	
মোট শিক্ষার্থী সংখ্যা -	২১২২৪	কর্মকর্তার সংখ্যা-	৮০২
মোট ছাত্র সংখ্যা -	১৩৮০১	কর্মচারীর সংখ্যা-	১৪৬৪
মোট ছাত্রী সংখ্যা -	৭৪২৩	শিক্ষক-শিক্ষার্থী অনুপাত-	১:১৯.৬৩
মোট ট্রান্সজেন্ডার/তৃতীয় লিঙ্গ/ অন্যান্য-		কর্মকর্তা-শিক্ষার্থী অনুপাত-	১:২৬.১৭
স্নাতক (পাস) পর্যায়ে-		কর্মচারী-শিক্ষার্থী অনুপাত-	১:১৪.৫৮
স্নাতক (সম্মান) পর্যায়ে-		আবাসিক পরিসংখ্যান:	
স্নাতকোত্তর পর্যায়ে-		ছাত্র-	৮৪৫০
এমফিল-	৫৫	ছাত্রী-	৫২৭৩
পিএইচডি-	২৫	আবাসিক শিক্ষক-	
পোস্ট ডক্টোরাল-		কর্মকর্তা-	
অন্যান্য উচ্চতর পর্যায়ে-		কর্মচারী-	
অধিভুক্ত ও অঙ্গীভূত কলেজের শিক্ষার্থী সংখ্যা -		২০২২ সালে সর্বমোট বাজেট: (লক্ষ টাকার অংকে)	
অধ্যয়নরত সর্বমোট অনুসদভিত্তিক শিক্ষার্থী পরিসংখ্যান:		পরিচালন বরাদ্দ-	
অনুসদের নাম:		উন্নয়ন বরাদ্দ-	
১. কলা অনুসদ	৪৭০৯	মোট পরিচালন ও উন্নয়ন বরাদ্দ-	৪৫৮৬২৯২
২. আইন অনুসদ	৫৯৫	বিশ্ববিদ্যালয়ের নিজস্ব আয়-	২৫২১৮২
৩. বিজ্ঞান অনুসদ	৩৩১৬	নীট বাজেট/ব্যয়-	
৪. বিজ্ঞানস স্টাডিজ অনুসদ	৩০৪৫	২০২২ সালে সর্বমোট ব্যয়: (লক্ষ টাকার অংকে)	
৫. সামাজিক বিজ্ঞান অনুসদ	৩৯০১	৩৬৩১১০১	বেতন বাবদ সহায়তা
৬. জীববিজ্ঞান অনুসদ	১৪৫৮	৩৬৩১১০২	ভাতাদি বাবদ সহায়তা
৭. কৃষি অনুসদ	৪৯৩	৩৬৩১১০৩	পণ্য ও সেবা বাবদ সহায়তা
৮. প্রকৌশল অনুসদ	১৩৬০	৩৬৩১১০৪	পেনশন ও অবসর সুবিধা
৯. চারুকলা অনুসদ	৬৮২	৩৬৩১১০৮	গবেষণা অনুদান
১০. ভবিজ্ঞান অনুসদ	৫৮২	৩৬৩১১৯৯	অন্যান্য অনুদান
১১. ফিসারিজ অনুসদ	২৯০	৩৬৩১	মোট আবর্তক অনুদান
১২. ভেটেরিনারি এন্ড এনিম্যাল সায়েন্সেস অনুসদ	২৫৫	৩৬৩২১০২	যন্ত্রপাতি অনুদান
১৩. আই.বি.এ	২৪১	৩৬৩২১০৫	যানবাহন বাবদ অনুদান
১৪. আই.ই.আর	২৬৭	৩৬৩২১০৫	তথ্য যোগাযোগ প্রযুক্তি অনুদান
ডিম্বিত্তিক উত্তীর্ণ পরীক্ষার্থীর সংখ্যা:		৩৬৩২১০৬	অন্যান্য মূলধন অনুদান
স্নাতক (পাস)-		৩৬৩২	মোট মূলধন অনুদান
স্নাতক (সম্মান) -	৩৫০৩		মোট আবর্তক ও মূলধন অনুদান
স্নাতক (কারিগরি)-			বিশ্ববিদ্যালয়ের নিজস্ব আয়
স্নাতকোত্তর-	২৮৬৪		নীট বাজেট/ব্যয়
স্নাতকোত্তর (কারিগরি)-			
এমফিল-	৫৫		
পিএইচডি-	২৫		
পোস্ট ডক্টোরাল-			
অন্যান্য উচ্চতর পর্যায়ে-			
সার্টিফিকেট-			
ডিপ্লোমা-			
অধ্যয়নরত সর্বমোট বিদেশি শিক্ষার্থীর পরিসংখ্যান:			
মোট বিদেশি ছাত্র সংখ্যা -	২২		
মোট বিদেশি ছাত্রী সংখ্যা -	০২	গ্রন্থাগারে পাঠোপকরণের বিবরণ: (বই)	৩২৩১৮১
শিক্ষার্থীপ্রতি ব্যয় (টাকায়):	২,০১,৭৭৮.০০	গ্রন্থাগার সামগ্রীর মোট মজুদ সংখ্যা-	
অবাতাবিক পরিস্থিতির জন্য ক্লাশ না হওয়া দিন-		২০২২ সালে সংগৃহীত সংখ্যা (Acquisition)	১২০২
		২০২২ সালে সর্বমোট প্রকাশনা সংখ্যা-	৪৩১
		পরিচালিত গবেষণা প্রকল্পের সংখ্যা:	১৭৩

৩. বাংলাদেশ কৃষি বিশ্ববিদ্যালয়

প্রতিষ্ঠা সন: ১৯৬১

ঠিকানা: সদর, ময়মনসিংহ

ফোন: পিএবিএক্স- (০৯১) ৬৭৪০১-০৬, ৬৬০১৬-১৮, ৬২৪৭২, ৬৫১৭৭, ৬৫১১৮

ফ্যাক্স: ৮৮০-৯১-৬১৫১০, ৮৮০-৯১-৬৬৮৯৬, ই-মেইল: registrar@bau.edu.bd; ওয়েব: www.bau.edu.bd

বিশ্ববিদ্যালয়ের উল্লেখযোগ্য তথ্য :	সংখ্যা	শিক্ষক পরিসংখ্যান:	সংখ্যা	
নিজস্ব জমির পরিমাণ-	১১০৮.৩৬৯২ একর	মোট শিক্ষক -	৬৬৫ জন	
ছাত্রাবাস-	১৬ টি	মোট পুরুষ শিক্ষক-	৪৬৪ জন	
মোট অনুষদ সংখ্যা -	৬ টি	মোট মহিলা শিক্ষক -	২০১ জন	
মোট বিভাগ সংখ্যা -	৪৬ টি	খণ্ডকালীন/চুক্তিভিত্তিক/এডহক শিক্ষক-	৬৮ জন	
মোট ইনস্টিটিউট সংখ্যা -	৪ টি	পিএইচডি/সমমান ডিগ্রি শিক্ষক -	৪৩৪ জন	
মোট অধিভুক্ত ও অসীভূত কলেজ/ মাদ্রাসা সংখ্যা-	০	অধ্যাপক-	৩৭৩ জন	
২০২২ সালে ভর্তিকৃত শিক্ষার্থী পরিসংখ্যান:		সহযোগী অধ্যাপক-	৮৩ জন	
মোট আসন সংখ্যা -		সহকারী অধ্যাপক-	১৪০ জন	
ভর্তিকৃত শিক্ষার্থীর সংখ্যা -	২৩৭১ জন	প্রভাষক-	৬৮ জন	
মোট ছাত্র সংখ্যা -	১২৮৫ জন	অনুমোদিত অনুপস্থিত শিক্ষক-	১২২ জন	
মোট ছাত্রী সংখ্যা -	১০৮৬ জন	অনুমোদিত অনুপস্থিত শিক্ষক-	০	
অধ্যয়নরত সর্বমোট শিক্ষার্থী পরিসংখ্যান:		অধিভুক্ত ও অসীভূত কলেজ/ মাদ্রাসার শিক্ষক সংখ্যা -	০	
মোট শিক্ষার্থী সংখ্যা -	৭৪৪৭ জন			
মোট ছাত্র সংখ্যা -	৪১২৬ জন	কর্মকর্তা ও কর্মচারীর পরিসংখ্যান:		
মোট ছাত্রী সংখ্যা -	৩৩২১ জন	কর্মকর্তার সংখ্যা-	৩৮৯ জন	
স্নাতক (পাস) পর্যায়ে		কর্মচারীর সংখ্যা-	১২৮৪ জন	
স্নাতক (সম্মান) পর্যায়ে	৪৮৭০ জন	শিক্ষক-শিক্ষার্থী অনুপাত-	১ : ১২.৪৭	
স্নাতকোত্তর পর্যায়ে	১৯৯৯ জন	কর্মকর্তা-শিক্ষার্থী অনুপাত-	১ : ১৯.১৪	
এমফিল, পিএইচডি ও অন্যান্য উচ্চতর পর্যায়ে-	৫২১ জন	কর্মচারী-শিক্ষার্থী অনুপাত-	১ : ৫.৫৬	
অধিভুক্ত ও অসীভূত কলেজের শিক্ষার্থী সংখ্যা -				
** অধ্যয়নরত সর্বমোট অনুষদভিত্তিক শিক্ষার্থী পরিসংখ্যান:		আবাসিক পরিসংখ্যান:		
অনুষদের নাম:		ছাত্র-	৪৫৬৫ জন	
১. ডেটেরিনারি অনুষদ	১৩৬১ জন	ছাত্রী-	৪৭৫১ জন	
২. কৃষি অনুষদ	২৫৫৬ জন	আবাসিক শিক্ষক-	২৩৫ জন	
৩. পশু পালন অনুষদ	১০৪০ জন	কর্মকর্তা-	৭৩ জন	
৪. কৃষি অর্থনীতি ও গ্রামীণ সমাজবিজ্ঞান অনুষদ	৬৭৩ জন	কর্মচারী-	২৭৬ জন	
৫. কৃষি প্রকৌশল ও প্রযুক্তি অনুষদ	৮৩২ জন			
৬. মাৎস্যবিজ্ঞান অনুষদ	৯৮৫ জন	২০২২ সালে সর্বমোট বাজেট: (লক্ষ টাকার অংকে)		
		পরিচালন বরাদ্দ-	৩৫২৫৭.০০	
		উন্নয়ন বরাদ্দ-	৫৭১২.৫০	
		মোট পরিচালন ও উন্নয়ন বরাদ্দ-	৪০৯৬৯.৫০	
		বিশ্ববিদ্যালয়ের নিজস্ব আয়-	১১০০.০০	
		নীট বাজেট/ব্যয়-	৪২০৬৯.৫০	
		২০২২ সালে সর্বমোট ব্যয়: (লক্ষ টাকার অংকে)		
		৩৬৩১১০১	বেতন বাবদ সহায়তা	৮৯২৯.৭৫
		৩৬৩১১০২	ভাতাদি বাবদ সহায়তা	৭০১৪.৯১
		৩৬৩১১০৩	পণ্য ও সেবা বাবদ সহায়তা	৫১৪৬.২৩
		৩৬৩১১০৪	পেনশন ও অবসর সুবিধা	১২৫০৬.০০
		৩৬৩১১০৮	গবেষণা অনুদান	৯০৩.৩৬
		৩৬৩১১৯৯	অন্যান্য অনুদান	১৯৬.১৬
		৩৬৩১	মোট আবর্তক অনুদান	৩৪৬৯৬.৪১
		৩৬৩২১০২	যন্ত্রপাতি অনুদান	৪০৮.৯১
		৩৬৩২১০৩	যানবাহন বাবদ অনুদান	৭০.৭২
		৩৬৩২১০৫	তথ্য যোগাযোগ প্রযুক্তি অনুদান	২৯০.১০
		৩৬৩২১০৬	অন্যান্য মূলধন অনুদান	৪৫.০০
		৩৬৩২	মোট মূলধন অনুদান	৮১৪
			মোট আবর্তক ও মূলধন অনুদান	৩৫৫১১.১৪
			বিশ্ববিদ্যালয়ের নিজস্ব আয়	১০৫৫.৯৬
			নীট বাজেট/ব্যয়	৩৪৪৫৫.১৮
			গ্রন্থাগারে পাঠ্যপুস্তকের বিবরণ: (বই)	
			গ্রন্থাগার সামগ্রীর মোট মজুদ সংখ্যা-	২,২৬,৪৫৬
			২০২২ সালে সংগৃহীত সংখ্যা (Acquisition)	২৭৮৩
			২০২২ সালে সর্বমোট প্রকাশনা সংখ্যা-	১২৭৫
			পরিচালিত গবেষণা প্রকল্পের সংখ্যা:	৬১৫

৪. বাংলাদেশ প্রকৌশল বিশ্ববিদ্যালয়

প্রতিষ্ঠা সন: ১৯৬২

ঠিকানা: পলাশী, ঢাকা-১০০০

ফোন: ৮৮০-২-৫৫১৬৭১০০, ৮৮০-৫৫১৬৭২২৮-৫৭, ৮৮০-২-৮৬১৪৬৪০-৪৪, ৮৮০-২-৮৬১৮৩৪৪-৪৯

ফ্যাক্স: ৮৮০-২-৫৮৬১৩০৪৬, ৯৬৭২৫৭৫, ৮৮০-২-৯৬৬৫৬২২

ই-মেইল: vcoffice@vc.buet.ac.bd, provc@provc.buet.ac.bd, regtr@regtr.buet.ac.bd, ওয়েবসাইট: www.buet.ac.bd

বিশ্ববিদ্যালয়ের উল্লেখযোগ্য তথ্য :	সংখ্যা	শিক্ষক পরিসংখ্যান:	সংখ্যা	
নিজস্ব জমির পরিমাণ-	৮৪৯১.৯২ শতাংশ	মোট শিক্ষক -	৭৬৪	
ছাত্রাবাস-	৯	মোট পুরুষ শিক্ষক-	৫৮৩	
মোট অনুষদ সংখ্যা -	৬	মোট মহিলা শিক্ষক -	১৮১	
মোট বিভাগ সংখ্যা -	১৮	যন্ত্রকালীন/চুক্তিভিত্তিক/এডহক শিক্ষক-	১২১	
মোট ইনস্টিটিউট সংখ্যা -	৬	পিএইচডি/সমমান ডিগ্রি শিক্ষক -	৩২৭	
মোট অধিভুক্ত ও অসীভূত কলেজ সংখ্যা-	-	অধ্যাপক-	২৪৭	
মোট অধিভুক্ত ও অসীভূত মাদ্রাসা সংখ্যা-	-	সহযোগী অধ্যাপক-	৫০	
২০২২ সালে ভর্তিকৃত শিক্ষার্থী পরিসংখ্যান:		সহকারী অধ্যাপক-	২৭৫	
মোট আসন সংখ্যা -	২৯৪৮	প্রভাষক-	১৯০	
ভর্তিকৃত শিক্ষার্থীর সংখ্যা -	২৯৪৮	অনুমোদিত অনুপস্থিত শিক্ষক-	১৮৫	
মোট ছাত্র সংখ্যা -	২২৩৮	অননুমোদিত অনুপস্থিত শিক্ষক-	-	
মোট ছাত্রী সংখ্যা -	৭০৯	অধিভুক্ত ও অসীভূত কলেজ/ মাদ্রাসার শিক্ষক সংখ্যা -	-	
অধ্যয়নরত সর্বমোট শিক্ষার্থী পরিসংখ্যান:		কর্মকর্তা ও কর্মচারীর পরিসংখ্যান:		
মোট শিক্ষার্থী সংখ্যা -	৭৪২০	কর্মকর্তার সংখ্যা-	২৯৩	
মোট ছাত্র সংখ্যা -	৫৭৬৮	কর্মচারীর সংখ্যা-	১০৫৭	
মোট ছাত্রী সংখ্যা -	১৬৫২	শিক্ষক-শিক্ষার্থী অনুপাত-	১:৯.৭১	
মোট ট্রান্সজেক্টর/তৃতীয় লিঙ্গ/ অন্যান্য-	-	কর্মকর্তা-শিক্ষার্থী অনুপাত-	১:২৫.২২	
স্নাতক (পাস) পর্যায়ে-	-	কর্মচারী-শিক্ষার্থী অনুপাত-	১:৭.০২	
স্নাতক (সম্মান) পর্যায়ে-	৫৭৪৮	আবাসিক পরিসংখ্যান:		
স্নাতকোত্তর পর্যায়ে-	১৪৩২	ছাত্র-	৩১৩১	
এমফিল-	২১০	ছাত্রী-	৭৪৫	
পিএইচডি-	-	আবাসিক শিক্ষক-	২৯১	
পোস্ট ডক্টোরাল-	-	কর্মকর্তা-	৮৮	
অন্যান্য উচ্চতর পর্যায়ে-	৩০	কর্মচারী-	৬৭৫	
অধিভুক্ত ও অসীভূত কলেজের শিক্ষার্থী সংখ্যা -	-	২০২২ সালে সর্বমোট বাজেট: (লক্ষ টাকার অংকে)		
অধ্যয়নরত সর্বমোট অনুষদভিত্তিক শিক্ষার্থী পরিসংখ্যান:		পরিচালন বরাদ্দ-		
অনুষদের নাম:		উন্নয়ন বরাদ্দ-		
১. বিজ্ঞান	১২৯	মোট পরিচালন ও উন্নয়ন বরাদ্দ-		
২. প্রকৌশল ও কারিগরি	৭২৬১	বিশ্ববিদ্যালয়ের নিজস্ব আয়-	১১৪৮.৬৩	
৩. অন্যান্য (ডিপ্লোমা/সার্টিফিকেট)	৩০	নীট বাজেট/ব্যয়-	২৩৩১৮.৬৩	
ডিমিডিক্টিক উত্তীর্ণ পরীক্ষার্থীর সংখ্যা:		২০২২ সালে সর্বমোট ব্যয়: (লক্ষ টাকার অংকে)		
স্নাতক (পাস)-	-	৩৬৩১১০১	বেতন বাবদ সহায়তা	৭৬০১.০৭
স্নাতক (সম্মান) -	১০১৩	৩৬৩১১০২	ভাতাদি বাবদ সহায়তা	৬১৬৭.৪১
স্নাতক (কারিগরি)-	-	৩৬৩১১০৩	পণ্য ও সেবা বাবদ সহায়তা	৪২১০.৭৫
স্নাতকোত্তর-	২০৪	৩৬৩১১০৪	পেনশন ও অবসর সুবিধা	৪৯৭৮.৭৫
স্নাতকোত্তর (কারিগরি)-	-	৩৬৩১১০৮	গবেষণা অনুদান	৩০৮.৮৩
এমফিল-	১৪	৩৬৩১১৯৯	অন্যান্য অনুদান	৬৮.৬২
পিএইচডি-	২৫	৩৬৩১	মোট আবর্তক অনুদান	২৩৩৩৪.২৫
পোস্ট ডক্টোরাল-	-	৩৬৩২২১০২	যন্ত্রপাতি অনুদান	৩৮০.৪৬
অন্যান্য উচ্চতর পর্যায়ে-	৩	৩৬৩২২১০৩	যানবাহন বাবদ অনুদান	১১৪.৯৮
সার্টিফিকেট-	-	৩৬৩২২১০৪	তথ্য যোগাযোগ প্রযুক্তি অনুদান	১৬৮.২
ডিপ্লোমা-	-	৩৬৩২২১০৬	অন্যান্য মূলধন অনুদান	১৪৭.৭৩
অধ্যয়নরত সর্বমোট বিদেশি শিক্ষার্থীর পরিসংখ্যান:		৩৬৩৩২	মোট মূলধন অনুদান	৮১১.১৭
মোট বিদেশি ছাত্র সংখ্যা -	৬	মোট আবর্তক ও মূলধন অনুদান	২৪১৪৫.৬৩	
মোট বিদেশি ছাত্রী সংখ্যা -	১	বিশ্ববিদ্যালয়ের নিজস্ব আয়	১১৪৮.৬৩	
শিক্ষার্থীপ্রতি ব্যয় (টাকায়):	৩,১৪,৪৭৮.০০	নীট বাজেট/ব্যয়	২২৯৯৬.৭৯	
অস্বাভাবিক পরিস্থিতির জন্য ক্লাশ না হওয়া দিন-	-	গ্রন্থাগারে পাঠোপকরণের বিবরণ: (বই)		
		গ্রন্থাগার সামগ্রীর মোট মজুদ সংখ্যা-	১৩৯৭০০	
		২০২২ সালে সংগৃহীত সংখ্যা (Acquisition)	৬৬৫	
		২০২২ সালে সর্বমোট প্রকাশনা সংখ্যা-	২২৩০০	
		পরিচালিত গবেষণা প্রকল্পের সংখ্যা:	২৩৫	

৫. চট্টগ্রাম বিশ্ববিদ্যালয়

প্রতিষ্ঠা সন: ১৯৬৬

ঠিকানা: উপজেলা- হাটহাজারী, জেলা- চট্টগ্রাম

ফোন: ৭২৬৩১১-১৪, ২৬০৬০০১-১০, ২৬০৬০১৫-২৭, ফ্যাক্স: ৮৮-০৩১-২৬০৬০১৪, ৮৮-০৩১-২৬০৬১৪৫

ই-মেইল: vccu66@cu.ac.bd, vccu66@gmail.com, registrar66@cu.ac.bd, ওয়েবসাইট: http://www.cu.ac.bd

বিশ্ববিদ্যালয়ের উপস্থাপিত তথ্য :	সংখ্যা	শিক্ষক পরিসংখ্যান:	সংখ্যা	
নিজস্ব জমির পরিমাণ	২৩১২.৩২	মোট শিক্ষক -	১৫১০	
ছাত্রাবাস	১৫	মোট পুরুষ শিক্ষক-	১১৪৩	
মোট অনুষদ সংখ্যা	১০	মোট মহিলা শিক্ষক -	৩৬৭	
মোট বিভাগ সংখ্যা	৪৮	খণ্ডকালীন/চুক্তিভিত্তিক/এডহক শিক্ষক-	৫৪৭	
মোট ইনস্টিটিউট সংখ্যা	৭	পিএইচডি/সমমান ডিগ্রি শিক্ষক -	৩৬১	
মোট অধিভুক্ত ও অসীভূত কলেজ সংখ্যা	২৬	অধ্যাপক-	৪৭৪	
মোট অধিভুক্ত ও অসীভূত মাদ্রাসা সংখ্যা		সহযোগী অধ্যাপক-	৩৮৫	
২০২২ সালে ভর্তিকৃত শিক্ষার্থী পরিসংখ্যান:		সহকারী অধ্যাপক-	৪৩৩	
মোট আসন সংখ্যা -		প্রভাষক-	১৪০	
ভর্তিকৃত শিক্ষার্থীর সংখ্যা	৮৪৩৩	অনুমোদিত অনুপস্থিত শিক্ষক-	১৩৫	
মোট ছাত্র সংখ্যা	৫১৮৪	অননুমোদিত অনুপস্থিত শিক্ষক-	৪	
মোট ছাত্রী সংখ্যা	৩২৪৯			
অধ্যয়নরত সর্বমোট শিক্ষার্থী পরিসংখ্যান:		অধিভুক্ত ও অসীভূত কলেজ/ মাদ্রাসার শিক্ষক সংখ্যা	১৭৪৯	
মোট শিক্ষার্থী সংখ্যা	২৭১৩৯			
মোট ছাত্র সংখ্যা -	১৬৮৬০	কর্মকর্তা ও কর্মচারীর পরিসংখ্যান:		
মোট ছাত্রী সংখ্যা	১০২৭৯	কর্মকর্তার সংখ্যা-	৩৬৯	
মোট ট্রান্সজেন্ডার/তৃতীয় লিঙ্গ/ অন্যান্য-		কর্মচারীর সংখ্যা-	১৭৫৭	
স্নাতক (পাস) পর্যায়ে-		শিক্ষক-শিক্ষার্থী অনুপাত-	১:১৮	
স্নাতক (সম্মান) পর্যায়ে	২৩৩০১	কর্মকর্তা-শিক্ষার্থী অনুপাত-	১:৩৩	
স্নাতকোত্তর পর্যায়ে	৩৭৬৬	কর্মচারী-শিক্ষার্থী অনুপাত-	১:১৬	
এমফিল	৪৬			
পিএইচডি	১৭	আবাসিক পরিসংখ্যান:		
পোস্ট ডক্টোরাল		ছাত্র	২৭০৫	
অন্যান্য	৯	ছাত্রী-	২৫৭১	
অধিভুক্ত ও অসীভূত কলেজের শিক্ষার্থী সংখ্যা	১১৭০	আবাসিক শিক্ষক-	১২২	
অধ্যয়নরত সর্বমোট অনুষদভিত্তিক শিক্ষার্থী পরিসংখ্যান:		কর্মকর্তা-	৩০	
অনুষদের নাম:		কর্মচারী-	১৮৩	
১. কলা ও মানববিদ্যা অনুষদ	৮৩৭৮	২০২২ সালে সর্বমোট বাজেট: (লক্ষ টাকার অংকে)		
২. বিজ্ঞান অনুষদ	৩১৮৯	পরিচালন বরাদ্দ-	৩৫১৬৬	
৩. ব্যবসায় প্রশাসন অনুষদ	৪৯৭৪	উন্নয়ন বরাদ্দ-		
৪. সমাজ বিজ্ঞান অনুষদ	৫৩২৫	মোট পরিচালন ও উন্নয়ন বরাদ্দ-		
৫. আইন অনুষদ	৭৯০	বিশ্ববিদ্যালয়ের নিজস্ব আয়-	২২৬৮.২৮	
৬. জীববিজ্ঞান অনুষদ	২৮১৭	নীট বাজেট/ব্যয়-	৩৭৪৩৪.২৮	
৭. ইঞ্জিনিয়ারিং অনুষদ	৭১১	২০২২ ল সর্বমোট ব্যয়: (লক্ষ টাকার অংকে)		
৮. শিক্ষা অনুষদ	১৮৭	৩৬৩১১০১	বেতন বাবদ সহায়তা	১৩২১২.৭৫৮
৯. মেরিন সায়েন্সেস এন্ড ফিশারিজ অনুষদ	৬৯৬	৩৬৩১১০২	ভাতাদি বাবদ সহায়তা	১০৬৮৪.৯৪
ডিম্বিত্তিক উত্তীর্ণ পরীক্ষার্থীর সংখ্যা:		৩৬৩১১০৩	পণ্য ও সেবা বাবদ সহায়তা	৬৬০০.৫৬
স্নাতক (পাস) -		৩৬৩১১০৪	পেনশন ও অবসর সুবিধা	৭২০৪.০৭
স্নাতক (সম্মান)	৩৯৯৭	৩৬৩১১০৮	গবেষণা অনুদান	৫৩৭.৯০
স্নাতক (কারিগরি)	১৩৩০	৩৬৩১১৯৯	অন্যান্য অনুদান	২৪৮.০৪
স্নাতকোত্তর	৩৭১১	৩৬৩১	মোট আর্ভর্তক অনুদান	৩৮৪৮৮.২৬
স্নাতকোত্তর (কারিগরি)	৪৭	৩৬৩২১০২	যন্ত্রপাতি অনুদান	৬২১.৬৪
এমফিল-		৩৬৩২১০৩	যানবাহন বাবদ অনুদান	১২৮.৩০
পিএইচডি-		৩৬৩২১০৫	তথ্য যোগাযোগ প্রযুক্তি অনুদান	১২৬.৭৭
পোস্ট ডক্টোরাল	৩	৩৬৩২১০৬	অন্যান্য মূলধন অনুদান	৭৮.৯০
অন্যান্য উচ্চতর পর্যায়ে		৩৬৩২	মোট মূলধন অনুদান	৯৫৫.৬১
সার্টিফিকেট-			মোট আর্ভর্তক ও মূলধন অনুদান	৩৯৪৪৩.৮৭
ডিপ্লোমা-			বিশ্ববিদ্যালয়ের নিজস্ব আয়	২২৬৮.২৮
অধ্যয়নরত সর্বমোট বিদেশি শিক্ষার্থীর পরিসংখ্যান:		নীট বাজেট/ব্যয়	৩৭৭৫.৫৯	
মোট বিদেশি ছাত্র সংখ্যা -		এছাড়াও পাঠোপকরণের বিবরণ: (বই)	৩১৪৭৯৩	
মোট বিদেশি ছাত্রী সংখ্যা -		এছাড়াও সামগ্রীর মোট মজুদ সংখ্যা-	৩৫৬৪৭১	
শিক্ষার্থীশ্রুতি ব্যয় (টাকায়):	১,৪৪,৬৭০.৯৫	২০২২ সালে সংগৃহীত সংখ্যা (Acquisition)	৩৯৯০১	
অন্যভাবে পরিষ্কৃতের জন্য ক্লাশ না হওয়া দিন-		২০২২ সালে সর্বমোট প্রকাশনা সংখ্যা-	৩৬৩	
		পরিচালিত গবেষণা প্রকল্পের সংখ্যা:	২৩৩	

৬. জাহাঙ্গীরনগর বিশ্ববিদ্যালয়

প্রতিষ্ঠা সন: ১৯৭০

ঠিকানা: জাহাঙ্গীরনগর বিশ্ববিদ্যালয়, সাভার, ঢাকা

ফোন: ৭৭৯১০৪০, ফ্যাক্স: ৮৮০-২-৭৭৯১০৫২

ই-মেইল: registrarju@gmail.com, registrar@juniv.edu, ওয়েবসাইট: www.juniv.edu

বিশ্ববিদ্যালয়ের উপস্থাপিত তথ্য :	সংখ্যা	শিক্ষক পরিসংখ্যান:	সংখ্যা
নিজস্ব জমির পরিমাণ- ছাত্রাবাস- মোট অনুদান সংখ্যা - মোট বিভাগ সংখ্যা - মোট ইনস্টিটিউট সংখ্যা - ওয়ার্ডেন মিয়া বিজ্ঞান গবেষণা কেন্দ্র মোট অধিভুক্ত ও অস্বীভূত কলেজ/ মাদ্রাসা সংখ্যা- ২০২২ সালে ভর্তিকৃত শিক্ষার্থী পরিসংখ্যান: মোট আসন সংখ্যা - ভর্তিকৃত শিক্ষার্থীর সংখ্যা - মোট ছাত্র সংখ্যা - মোট ছাত্রী সংখ্যা - অধ্যয়নরত সর্বমোট শিক্ষার্থী পরিসংখ্যান: মোট শিক্ষার্থী সংখ্যা - মোট ছাত্র সংখ্যা - মোট ছাত্রী সংখ্যা - স্নাতক (পাস) পর্যায়ে স্নাতক (সম্মান) পর্যায়ে স্নাতকোত্তর পর্যায়ে এমফিল, পিএইচডি ও অন্যান্য উচ্চতর পর্যায়ে- অধিভুক্ত ও অস্বীভূত কলেজের শিক্ষার্থী সংখ্যা - ** অধ্যয়নরত সর্বমোট অনুদানভিত্তিক শিক্ষার্থী পরিসংখ্যান: অনুষদের নাম: ১. কলা ও মানবিক ২. গাণিতিক ও পদার্থ বিদ্যা ৩. সমাজ বিজ্ঞান ৪. জীববিজ্ঞান ৫. বিজ্ঞানস স্টাডিজ ৬. আইন ও বিচার ৭. অন্যান্য (ডিপ্লোমা/সার্টিফিকেট/উইকেড) ৮. আইবিএ-জেইউ, আইআইটি, বিআইসিএলসি, রিমোট সেনসিং ৯. এমফিল, পিএইচডি ১০. সার্টিফিকেট কোর্স	৬৯৭.৫৬ এশর ১৬ টি ৬ ৩৪টি ৪টি ১টি ২১২৯ ২১২৯ ১০৮৩ ১০৪৬ ১৫৬১০ ৮৩৭৪ ৭২৩৬ ১০৭৩৩ ২২৮৩ ২৫৪৪ ৩০৮৪ ২৭৪৫ ২২৪৪ ২৩৫৬ ১৩০০ ৩৮৮ ৯৪৯ ২৪৭৪ ৭০	মোট শিক্ষক - মোট পুরুষ শিক্ষক- মোট মহিলা শিক্ষক - খণ্ডকালীন/চুক্তিভিত্তিক/এডহক শিক্ষক- পিএইচডি/সমমান ডিগ্রি শিক্ষক - অধ্যাপক- সহযোগী অধ্যাপক- সহকারী অধ্যাপক- প্রভাষক- অন্যান্য- অনুমোদিত অনুপস্থিত শিক্ষক- অননুমোদিত অনুপস্থিত শিক্ষক- অধিভুক্ত ও অস্বীভূত কলেজ/ মাদ্রাসার শিক্ষক সংখ্যা - কর্মকর্তা ও কর্মচারীর পরিসংখ্যান: কর্মকর্তার সংখ্যা- কর্মচারীর সংখ্যা- শিক্ষক-শিক্ষার্থী অনুপাত- কর্মকর্তা-শিক্ষার্থী অনুপাত- কর্মচারী-শিক্ষার্থী অনুপাত- আবাসিক পরিসংখ্যান: ছাত্র- ছাত্রী- আবাসিক শিক্ষক- কর্মকর্তা- কর্মচারী- ২০২২ সালে সর্বমোট বাজেট: (লক্ষ টাকার অংকে) পরিচালন বরাদ্দ- উন্নয়ন বরাদ্দ- মোট পরিচালন ও উন্নয়ন বরাদ্দ- বিশ্ববিদ্যালয়ের নিজস্ব আয়- নীট বাজেট/ব্যয়- ২০২২ সালে সর্বমোট ব্যয়: (লক্ষ টাকার অংকে) ৩৬৩১১০১ ৩৬৩১১০২ ৩৬৩১১০৩ ৩৬৩১১০৪ ৩৬৩১১০৮ ৩৬৩১১১৯ ৩৬৩১ ৩৬৩২১০২ ৩৬৩২১০৩ ৩৬৩২১০৫ ৩৬৩২১০৬ ৩৬৩২ বেতন বারদ সহায়তা ভাতাদি বারদ সহায়তা পণ্য ও সেবা বারদ সহায়তা পেনশন ও অবসর সুবিধা গবেষণা অনুদান অন্যান্য অনুদান মোট আর্বর্তক অনুদান যন্ত্রপাতি অনুদান যানবাহন বারদ অনুদান তথ্য যোগাযোগ প্রযুক্তি অনুদান অন্যান্য মূলধন অনুদান মোট মূলধন অনুদান মোট আর্বর্তক ও মূলধন অনুদান বিশ্ববিদ্যালয়ের নিজস্ব আয় নীট বাজেট/ব্যয় গ্রন্থাগারে পাঠোপকরণের বিবরণ: (বই) গ্রন্থাগার সামগ্রীর মোট মজুদ সংখ্যা- ২০২২ সালে সংগৃহীত সংখ্যা (Acquisition) ২০২২ সালে সর্বমোট প্রকাশনা সংখ্যা- পরিচালিত গবেষণা প্রকল্পের সংখ্যা:	৮৩৩ ৫৫৮ ২৭৫ ১১১ ৩৭৭ ৩২৪ ১৯৩ ১৬৪ ৭২ ৮০ ৩৬৪ ১৬৩৭ ১৪ ১৮.৭৪ ১৪ ৪২.৮৮ ১৪ ৯.৫৪ ৭০৪৪ ৫৮০৭ ১৪৯ ৩৫ ১১৩ ২৬৬৭৯.৩৮ ২৭২৯.৪ ৯১৫৭.৫৫ ৮৪১৯.৬৩ ৬৮৪০.৭৬ ৩৮৬৩.০০ ৪৫৩.১৬ ৩৪০.২০ ২৯০৭৪.৩০ ১৯৭.৭২ ৮৮.৪২ ১৪.৯৮ ৩৩.৩৬ ৩৩৪.৪৮ ২৯৪০৮.৭৮ ২৭২৯.৪০ ২৬৬৭৯.৩৮ ১২৭৪২১ ১৮০৩২৬ ২৫.০০০ ৪৮৪ ৯৪৩

৭. ইসলামী বিশ্ববিদ্যালয়

প্রতিষ্ঠা সন: ১৯৮০

ঠিকানা: শান্তিডাঙ্গা, দুলালপুর, কুষ্টিয়া, বাংলাদেশ

ফোন: (০৭১) ৭৪৯১০-৭৪৯২১, ফ্যাক্স: ০৭১-৭৪৯০৫

ই-মেইল: registrar@iu.ac.bd, ওয়েবসাইট: www.iu.ac.bd/www.iubd.net

বিশ্ববিদ্যালয়ের উল্লেখযোগ্য তথ্য :	সংখ্যা	শিক্ষক পরিসংখ্যান:	
নিজস্ব জমির পরিমাণ-	১৭৫০০ শতাংশ	মোট শিক্ষক -	৪০৬ জন
ছাত্রাবাস-	০৮ টি	মোট পুরুষ শিক্ষক-	৩৩৭ জন
মোট অনুষদ সংখ্যা -	০৮ টি	মোট মহিলা শিক্ষক -	৬৯ জন
মোট বিভাগ সংখ্যা -	৩৬ টি	খণ্ডকালীন/চুক্তিভিত্তিক/এডহক শিক্ষক-	০২ জন
মোট ইনস্টিটিউট সংখ্যা -	০১ টি	পিএইচডি/সমমান ডিগ্রি শিক্ষক -	২৫৬ জন
মোট অধিভুক্ত ও অসীভূত কলেজ সংখ্যা-	নাই	অধ্যাপক-	২৪১ জন
মোট অধিভুক্ত ও অসীভূত মাদ্রাসা সংখ্যা-	নাই	সহযোগী অধ্যাপক-	৫৩ জন
২০২২ সালে ভর্তিকৃত শিক্ষার্থী পরিসংখ্যান:		সহকারী অধ্যাপক-	৯০ জন
মোট আসন সংখ্যা -	৪৩০৪ জন	প্রভাষক-	২০ জন
ভর্তিকৃত শিক্ষার্থীর সংখ্যা -	৪৩০৩ জন	অনুমোদিত অনুপস্থিত শিক্ষক-	২০ জন
মোট ছাত্র সংখ্যা -	২৬৪১ জন	অননুমোদিত অনুপস্থিত শিক্ষক-	০১ জন
মোট ছাত্রী সংখ্যা -	১৬৬২ জন	অধিভুক্ত ও অসীভূত কলেজ/ মাদ্রাসার শিক্ষক সংখ্যা -	-
অধ্যয়নরত সর্বমোট শিক্ষার্থী পরিসংখ্যান:			
মোট শিক্ষার্থী সংখ্যা -	১৩৮১৩ জন	কর্মকর্তা ও কর্মচারীর পরিসংখ্যান:	
মোট ছাত্র সংখ্যা -	৯০৬৩ জন	কর্মকর্তার সংখ্যা-	৪৭৫ জন
মোট ছাত্রী সংখ্যা -	৪৭৫০ জন	কর্মচারীর সংখ্যা-	৬৭০ জন
মোট ট্রান্সজেন্ডার/তৃতীয় লিঙ্গ/ অন্যান্য-	-	শিক্ষক-শিক্ষার্থী অনুপাত-	১:৩৪
স্নাতক (পাস) পর্যায়ে-	৯৭৫৬ জন	কর্মকর্তা-শিক্ষার্থী অনুপাত-	১:২৯
স্নাতকোত্তর পর্যায়ে-	৩৭১২ জন	কর্মচারী-শিক্ষার্থী অনুপাত-	১:২১
এমফিল-	৯৫ জন		
পিএইচডি-	২৫০ জন	আবাসিক পরিসংখ্যান:	
পোস্ট ডক্টোরাল-	-	ছাত্র-	১৯৬৮ জন
অন্যান্য উচ্চতর পর্যায়ে-	-	ছাত্রী-	১৯২৫ জন
অধিভুক্ত ও অসীভূত কলেজের শিক্ষার্থী সংখ্যা -	-	আবাসিক শিক্ষক-	৬৭ জন
অধ্যয়নরত সর্বমোট অনুষদভিত্তিক শিক্ষার্থী পরিসংখ্যান:		কর্মকর্তা-	১৮ জন
অনুষদের নাম:		কর্মচারী-	২৪ জন
১. ধর্মতত্ত্ব ও ইসলামী শিক্ষা অনুষদ	১৬৩১ জন	২০২২ সালে সর্বমোট বাজেট: (লক্ষ টাকার অঙ্কে)	
২. আইন অনুষদ	১৩৫৫ জন	পরিচালন বরাদ্দ-	১৫০০১.১৩
৩. কলা অনুষদ	২৩৪৩ জন	উন্নয়ন বরাদ্দ-	-
৪. সামাজিক বিজ্ঞান অনুষদ	২৬০৯ জন	মোট পরিচালন ও উন্নয়ন বরাদ্দ-	১৫০০১.১৩
৫. ব্যবসায় প্রশাসন অনুষদ	২৫৭৮ জন	বিশ্ববিদ্যালয়ের নিজস্ব আয়-	১৩২১.০৩
৬. প্রকৌশল ও প্রযুক্তি অনুষদ	১৫৬৭ জন	নীট বাজেট/ব্যয়-	১৪৯৮৯.১৮
৭. বিজ্ঞান অনুষদ	৮৪০ জন	২০২২ সালে সর্বমোট ব্যয়: (লক্ষ টাকার অঙ্কে)	-
৮. জীববিজ্ঞান অনুষদ	৮৯০ জন	৩৬৩১১০১	বেতন বাবদ সহায়তা
৩৬৩১১০২	ভাতাদি বাবদ সহায়তা	৪৭৭৭.৬৫	
৩৬৩১১০৩	পণ্য ও সেবা বাবদ সহায়তা	৩১৪২.৩২	
৩৬৩১১০৪	পেনশন ও অবসর সুবিধা	১৬৪১.০০	
৩৬৩১১০৮	গবেষণা অনুদান	১৪৮.৭০	
৩৬৩১১০৯	অন্যান্য অনুদান	৩২.২৯	
৩৬৩১	মোট আবর্তক অনুদান	১৬০৯৩.৫৯	
৩৬৩২১০২	যন্ত্রপাতি অনুদান	১৫.৭৩	
৩৬৩২১০৩	যানবাহন বাবদ অনুদান	১৬৮.৯৫	
৩৬৩২১০৫	তথ্য যোগাযোগ প্রযুক্তি অনুদান	০.৫৫	
৩৬৩২১০৬	অন্যান্য মূলধন অনুদান	৩১.৩৯	
৩৬৩২	মোট মূলধন অনুদান	১১৬.৬২	
	মোট আবর্তক ও মূলধন অনুদান	১৬৩১০.৬২	
	বিশ্ববিদ্যালয়ের নিজস্ব আয়	১৩২১.০৩	
	নীট বাজেট/ব্যয়	১৪৯৮৯.১৮	
২২ জন	গৃহগারে পাঠোপকরণের বিবরণ: (বই)	১২০৭১৩ টি	
০৩ জন	গৃহগার সামগ্রীর মোট মজুদ সংখ্যা-	১৪০১২১ টি	
১,১৬,০০০.০০	২০২২ সালে সংগৃহীত সংখ্যা (Acquisition)	৩৯৯৬ টি	
বন্ধ হয়নি	২০২২ সালে সর্বমোট প্রকাশনা সংখ্যা-	১২৭	
	পরিচালিত গবেষণা প্রকল্পের সংখ্যা:	২৭৯টি	

৮. শাহজালাল বিজ্ঞান ও প্রযুক্তি বিশ্ববিদ্যালয়

প্রতিষ্ঠা সন: ১৯৮৭

ঠিকানা: কুমারগাঁও মৌজা, সিলেট-৩১১৪

ফোন: ৮৮-০৮২১-৭১৩৪৯১, ৭১৪৪৭৯, ৭১৩৮৫০, ৭১৭৮৫০, ৭১৬১২৩, ৭১৫৩৯৩

ফ্যাক্স: ৮৮০-৮২১-৭১৫২৫৭, ৭২৫০৫০

ই-মেইল: registrar@sust.edu, ওয়েবসাইট: www.sust.edu

বিশ্ববিদ্যালয়ের উল্লেখযোগ্য তথ্য :	সংখ্যা	শিক্ষক পরিসংখ্যান:	সংখ্যা	
নিজস্ব জমির পরিমাণ-	৩২০ একর	মোট শিক্ষক -	৫৬৬	
ছাত্রাবাস-	০৫+৩=০৮টি	মোট পুরুষ শিক্ষক-	৪৩২	
মোট অনুদান সংখ্যা -	০৭	মোট মহিলা শিক্ষক -	১৩৪	
মোট বিভাগ সংখ্যা -	২৭	খণ্ডকালীন/চুক্তিভিত্তিক/এডহক শিক্ষক-	-	
মোট ইনস্টিটিউট সংখ্যা -	০২	পিএইচডি/সমমান ডিগ্রি শিক্ষক -	২৫৭	
মোট অধিভুক্ত ও অঙ্গীভূত কলেজ সংখ্যা-	১২	অধ্যাপক-	২২৫	
মোট অধিভুক্ত ও অঙ্গীভূত মাদ্রাসা সংখ্যা-	-	সহযোগী অধ্যাপক-	৯৪	
২০২২ সালে ভর্তিকৃত শিক্ষার্থী পরিসংখ্যান:	-	সহকারী অধ্যাপক-	২২৩	
মোট আসন সংখ্যা -	১৫৬৬	প্রভাষক-	২৪	
ভর্তিকৃত শিক্ষার্থীর সংখ্যা -	১৫৮০	অনুমোদিত অনুপস্থিত শিক্ষক-	-	
মোট ছাত্র সংখ্যা -	১০৩২	অননুমোদিত অনুপস্থিত শিক্ষক-	১২	
মোট ছাত্রী সংখ্যা -	৫৪৮			
অধ্যয়নরত সর্বমোট শিক্ষার্থী পরিসংখ্যান:		অধিভুক্ত ও অঙ্গীভূত কলেজ/ মাদ্রাসার শিক্ষক সংখ্যা -	১১৩০	
মোট শিক্ষার্থী সংখ্যা -	৮১১৫		-	
মোট ছাত্র সংখ্যা -	৫৫০৯	কর্মকর্তা ও কর্মচারীর পরিসংখ্যান:		
মোট ছাত্রী সংখ্যা -	২৬০৬	কর্মকর্তার সংখ্যা-	২৭৫	
মোট ট্রান্সজেন্ডার/তৃতীয় লিঙ্গ/ অন্যান্য-		কর্মচারীর সংখ্যা-	৫১১	
মোট ট্রান্সজেন্ডার/তৃতীয় লিঙ্গ/ অন্যান্য-		শিক্ষক-শিক্ষার্থী অনুপাত-	১ : ১৪	
স্নাতক (পাস) পর্যায়ে-		কর্মকর্তা-শিক্ষার্থী অনুপাত-	১ : ৩০	
স্নাতক (সম্মান) পর্যায়ে-	৬৫১৩	কর্মচারী-শিক্ষার্থী অনুপাত-	১ : ১৬	
স্নাতকোত্তর পর্যায়ে-	১২৪৮			
এমফিল-	১০৩			
পিএইচডি-	১৪৫	আবাসিক পরিসংখ্যান:		
পোস্ট ডক্টোরাল-		ছাত্র-	১৪২৬	
অন্যান্য উচ্চতর পর্যায়ে-	১৪৫	ছাত্রী-	১৫৭০	
অধিভুক্ত ও অঙ্গীভূত কলেজের শিক্ষার্থী সংখ্যা -	৪৫৪৪	আবাসিক শিক্ষক-	৩২	
অধ্যয়নরত সর্বমোট অনুদানভিত্তিকশিক্ষার্থী পরিসংখ্যান:	-	কর্মকর্তা-	১২	
অনুদানের নাম:	-	কর্মচারী-	০৮	
১. কলা ও মানবিক		২০২২ সালে সর্বমোট বাজেট: (লক্ষ টাকার অংকে)	-	
২. সামাজিক বিজ্ঞান	২৬৬৬	পরিচালন বরাদ্দ-	-	
৩. ব্যবসায় প্রশাসন/ব্যবসায় শিক্ষা	৪১৮	উন্নয়ন বরাদ্দ-	-	
৪. বিজ্ঞান	২০০৪	মোট পরিচালন ও উন্নয়ন বরাদ্দ-	-	
৫. জীববিজ্ঞান	৩৯০	বিশ্ববিদ্যালয়ের নিজস্ব আয়-	১৪৪৩.৬৭	
৬. কৃষি	৩০৫	নীট বাজেট/ব্যয়-		
৭. প্রকৌশল ও কারিগরি	২১৮৭	২০২২ সালে সর্বমোট ব্যয়: (লক্ষ টাকার অংকে)	১৩৭৬৯.৭৭	
৮. অন্যান্য (ডিপ্রোমা/সার্টিফিকেট)	১৪৫	৩৬৩১১০১	বেতন বাবদ সহায়তা	৫৫৮০.৭৭
ডিমিতিকৃত উত্তীর্ণ পরীক্ষার্থীর সংখ্যা:	-	৩৬৩১১০২	ভাতাদি বাবদ সহায়তা	৪২৯৪.৬৬
স্নাতক (পাস)-		৩৬৩১১০৩	পণ্য ও সেবা বাবদ সহায়তা	২৯৯০.৫৩
স্নাতক (সম্মান) -	৮২৯	৩৬৩১১০৪	পেনশন ও অবসর সুবিধা	৬১২.৩৪
স্নাতক (কারিগরি)-	১৭২১	৩৬৩১১০৮	গবেষণা অনুদান	৬০০.০০
স্নাতকোত্তর-	৪৯৩	৩৬৩১১৯৯	অন্যান্য অনুদান	১০৩.৪৬
স্নাতকোত্তর (কারিগরি)-		৩৬৩১	মোট আবর্তক অনুদান	১৪১৮১.৬৬
এমফিল-	০৪	৩৬৩২১০২	যন্ত্রপাতি অনুদান	৭৮৪.১৩
পিএইচডি-	০৫	৩৬৩২১০৩	যানবাহন বাবদ অনুদান	৮৪.২৭
পোস্ট ডক্টোরাল-		৩৬৩২১০৫	তথ্য যোগাযোগ প্রযুক্তি অনুদান	১০৯.৬০
অন্যান্য উচ্চতর পর্যায়ে-	০১	৩৬৩২১০৬	অন্যান্য মূলধন অনুদান	৫৩.৭৮
সার্টিফিকেট-		৩৬৩২	মোট মূলধন অনুদান	১০৩১.৭৮
ডিপ্রোমা-			মোট আবর্তক ও মূলধন অনুদান	১৫২১৩.৪৪
অধ্যয়নরত সর্বমোট বিদেশি শিক্ষার্থীর পরিসংখ্যান:			বিশ্ববিদ্যালয়ের নিজস্ব আয়	১৪৪৩.৬৭
মোট বিদেশি ছাত্র সংখ্যা -	০		নীট বাজেট/ব্যয়	১৩৭৬৯.৭৭
মোট বিদেশি ছাত্রী সংখ্যা -	০			
শিক্ষার্থীপ্রাপ্তি ব্যয় (টাকায়):	১,৭৫,০০০.০০	গ্রন্থাগারে পাঠ্যপুস্তকের বিবরণ: (বই)	-	
অস্বাভাবিক পরিস্থিতির জন্য ক্লাশ না হওয়া দিন-	০০	গ্রন্থাগার সামগ্রীর মোট মজুদ সংখ্যা-	৭৮২৪০	
		২০২২ সালে সংগৃহীত সংখ্যা (Acquisition)	১৬৭৬	
		২০২২ সালে সর্বমোট প্রকাশনা সংখ্যা-	৩৭২	
		পরিচালিত গবেষণা প্রকল্পের সংখ্যা:	১৩৫	

৯. খুলনা বিশ্ববিদ্যালয়

প্রতিষ্ঠা সন: ১৯৯০

ঠিকানা: গল্পামারী, বটিয়াঘাটা, খুলনা-৯২০৮

ফোন: ০২-৪৭৭৭৩৪১৪০, ফ্যাক্স: ৮৮-০২-৪৭৭৭৩৪১৩৮

ই-মেইল: registrar@ku.ac.bd, ওয়েবসাইট: www.ku.ac.bd

বিশ্ববিদ্যালয়ের উল্লেখযোগ্য তথ্য :	সংখ্যা	শিক্ষক পরিসংখ্যান:	সংখ্যা	
নিজস্ব জমির পরিমাণ-	১০৭.২৭ এশর	মোট শিক্ষক -	৫২৩	
ছাত্রাবাস-	৫টি	মোট পুরুষ শিক্ষক-	৩৯১	
মোট অনুঘদ সংখ্যা -	৮টি	মোট মহিলা শিক্ষক -	১৩২	
মোট বিভাগ সংখ্যা -	২৯টি	খণ্ডকালীন/ট্রিজিভিক/এডহক শিক্ষক-	-	
মোট ইনস্টিটিউট সংখ্যা -	০২টি	পিএইচডি/সমমান ডিগ্রি শিক্ষক -	১৬৪	
মোট অধিভুক্ত ও অসীভূত কলেজ সংখ্যা-	১টি	অধ্যাপক-	১৯২	
মোট অধিভুক্ত ও অসীভূত মাদ্রাসা সংখ্যা-	-	সহযোগী অধ্যাপক-	৯৯	
২০২২ সালে ভর্তিকৃত শিক্ষার্থী পরিসংখ্যান:		সহকারী অধ্যাপক-	১৭৬	
মোট আসন সংখ্যা -		প্রভাষক-	৫৬	
ভর্তিকৃত শিক্ষার্থীর সংখ্যা -	২৪৮৫	অনুমোদিত অনুপস্থিত শিক্ষক-	৪০	
মোট ছাত্র সংখ্যা -	১৩৫৯	অননুমোদিত অনুপস্থিত শিক্ষক-	-	
মোট ছাত্রী সংখ্যা -	১১২৬	অধিভুক্ত ও অসীভূত কলেজ/ মাদ্রাসার শিক্ষক সংখ্যা -	২২	
অধ্যয়নরত সর্বমোট শিক্ষার্থী পরিসংখ্যান:		কর্মকর্তা ও কর্মচারীর পরিসংখ্যান:		
মোট শিক্ষার্থী সংখ্যা -	৬৬৭৪	কর্মকর্তার সংখ্যা-	৩২০	
মোট ছাত্র সংখ্যা -	৩৮৩৭	কর্মচারীর সংখ্যা-	৫৬৮	
মোট ছাত্রী সংখ্যা -	২৮৩৭	শিক্ষক-শিক্ষার্থী অনুপাত-	১:১৩	
মোট ট্রান্সজেন্ডার/তৃতীয় লিঙ্গ/ অন্যান্য-	-	কর্মকর্তা-শিক্ষার্থী অনুপাত-	১:২১	
স্নাতক (পাস) পর্যায়ে-	-	কর্মচারী-শিক্ষার্থী অনুপাত-	১:১২	
স্নাতক (সম্মান) পর্যায়ে-	৪৭৯৮	আবাসিক পরিসংখ্যান:		
স্নাতকোত্তর পর্যায়ে-	১৫০৮	ছাত্র-	১৩৬৪	
এমফিল-	০৪	ছাত্রী-	১১৬৮	
পিএইচডি-	৮৫	আবাসিক শিক্ষক-	৩৫	
পোস্ট ডক্টোরাল-	-	কর্মকর্তা-	৪	
অন্যান্য উচ্চতর পর্যায়ে-	-	কর্মচারী-	৩০	
অধিভুক্ত ও অসীভূত কলেজের শিক্ষার্থী সংখ্যা -	৩০৩	২০২২ সালে সর্বমোট বাজেট: (লক্ষ টাকার অংকে)	১৪৮৮৮.০০	
অধ্যয়নরত সর্বমোট অনুঘদভিত্তিক শিক্ষার্থী পরিসংখ্যান:		পরিচালন বরাদ্দ-	-	
অনুঘদের নাম:		উন্নয়ন বরাদ্দ-	-	
১. বিজ্ঞান, প্রকৌশল ও প্রযুক্তিবিদ্যা	১৯০২	মোট পরিচালন ও উন্নয়ন বরাদ্দ-		
২. জীববিজ্ঞান	১৪২৫	বিশ্ববিদ্যালয়ের নিজস্ব আয়-	৫১৬.০০	
৩. ব্যবস্থাপনা ও ব্যবসায় প্রশাসন	৭০৮	নীট বাজেট/ব্যয়-	১৪৩৩৭২.০০	
৪. কলা ও মানবিক	৭৬২	২০২২ সালে সর্বমোট ব্যয়: (লক্ষ টাকার অংকে)		
৫. সামাজিক বিজ্ঞান	১০৬২	৩৬৩১১০১	বেতন বাবদ সহায়তা	৫৪৪৮.৫৭
৬. আইন	১৯৩	৩৬৩১১০২	ভাতাদি বাবদ সহায়তা	৩৭৪৫.২৫
৭. চারুকলা	২৬৯	৩৬৩১১০৩	পণ্য ও সেবা বাবদ সহায়তা	২০৭৩.২২
৮. শিক্ষা	৭৪	৩৬৩১১০৪	পেনশন ও অবসর সুবিধা	৮৮৯.০০
৯. অন্যান্য (ডিপ্রোমা/সার্টিফিকেট)	২৭৯	৩৬৩১১০৮	গবেষণা অনুদান	৪৯২.২৩
মোট:	৬৬৭৪	৩৬৩১১৯৯	অন্যান্য অনুদান	১১৯.৭১
ডিম্বিভিত্তিক উত্তীর্ণ পরীক্ষার্থীর সংখ্যা:		৩৬৩১	মোট আবর্তক অনুদান	১২৭৬৭.৯৮
স্নাতক (পাস)-	-	৩৬৩২১০২	যন্ত্রপাতি অনুদান	২৭৬.৮৩
স্নাতক (সম্মান)-	১১১২	৩৬৩২১০৩	যানবাহন বাবদ অনুদান	৩১.৪৫
স্নাতক (কারিগরি)-	-	৩৬৩২১০৫	তথ্য যোগাযোগ প্রযুক্তি অনুদান	৮০.৯৪
স্নাতকোত্তর-	৮৪৭	৩৬৩২১০৬	অন্যান্য মূলধন অনুদান	১৩৬.১৯
স্নাতকোত্তর (কারিগরি)-	-	৩৬৩২	মোট মূলধন অনুদান	৫২৫.৪১
এমফিল-	-		মোট আবর্তক ও মূলধন অনুদান	১৩২৯৩.৩৯
পিএইচডি-	৭		বিশ্ববিদ্যালয়ের নিজস্ব আয়	৪৮৯.৪৬
পোস্ট ডক্টোরাল-	-		নীট বাজেট/ব্যয়	১২৮০৩.৯৪
অন্যান্য উচ্চতর পর্যায়ে-	-			
সার্টিফিকেট-	১৩৪			
ডিপ্রোমা-	-			
অধ্যয়নরত সর্বমোট বিদেশি শিক্ষার্থীর পরিসংখ্যান:		গ্রন্থাগারে পাঠোপকরণের বিবরণ: (বই)	৫০৩৬৪	
মোট বিদেশি ছাত্র সংখ্যা -	২১	গ্রন্থাগার সামগ্রীর মোট মজুদ সংখ্যা-	৫৬৯০৬	
মোট বিদেশি ছাত্রী সংখ্যা -	১৩	২০২২ সালে সংগৃহীত সংখ্যা (অপরিবর্তনশীল)	২৩৩২	
শিক্ষার্থীপ্রতি ব্যয় (টাকায়):	১,৯১,৩০৯.০০	২০২২ সালে সর্বমোট প্রকাশনা সংখ্যা-	২৮৩	
অস্বাভাবিক পরিস্থিতির জন্য ক্রাশ না হওয়া দিন-		পরিচালিত গবেষণা প্রকল্পের সংখ্যা:	৪৬	

১০. জাতীয় বিশ্ববিদ্যালয়

প্রতিষ্ঠা সন: ১৯৯২

ঠিকানা: বোর্ড বাজার, গাজীপুর, ১৭০৪

ফোন: ৯২৯১০১৬, ফ্যাক্স: ৮৮০-২-৮১৯২১৫৫, ৯২৯১০৩৭, ৯২৯১০৪৯, ৯২৯১০২১, ৯২৯১০৫০
ই-মেইল: registrar_nu92@yahoo.com/registrar@nu.edu.bd, ওয়েবসাইট: www.nu.edu.bd

বিশ্ববিদ্যালয়ের উল্লেখযোগ্য তথ্য :	সংখ্যা	শিক্ষক পরিসংখ্যান:	সংখ্যা
নিজস্ব জমির পরিমাণ-	২০.৫৪	মোট শিক্ষক -	৮২
ছাত্রাবাস-		মোট পুরুষ শিক্ষক-	৫৮
মোট অনুন্নত সংখ্যা -		মোট মহিলা শিক্ষক -	২৪
মোট বিভাগ সংখ্যা -		খণ্ডকালীন/চুক্তিভিত্তিক/এডহক শিক্ষক-	
মোট ইনস্টিটিউট সংখ্যা -		পিএইচডি/সমমান ডিগ্রি শিক্ষক -	৩৯
মোট অধিকৃত ও অসীকৃত কলেজ সংখ্যা-	২২৫৭	অধ্যাপক-	৭
মোট অধিকৃত ও অসীকৃত মাদ্রাসা সংখ্যা-		সহযোগী অধ্যাপক-	৮
২০২২ সালে ভর্তিকৃত শিক্ষার্থী পরিসংখ্যান:		সহকারী অধ্যাপক-	৪০
মোট আসন সংখ্যা -		প্রভাষক-	২৭
ভর্তিকৃত শিক্ষার্থীর সংখ্যা -	৮৯৮৮৫৪	অনুমোদিত অনুপস্থিত শিক্ষক-	০
মোট ছাত্র সংখ্যা -	৪৫১৫৪১	অনুমোদিত অনুপস্থিত শিক্ষক-	০
মোট ছাত্রী সংখ্যা -	৪৪৭০২৩		
অধ্যয়নরত সর্বমোট শিক্ষার্থী পরিসংখ্যান:		অধিকৃত ও অসীকৃত কলেজ/ মাদ্রাসার শিক্ষক সংখ্যা -	১০১৩৩৬
মোট শিক্ষার্থী সংখ্যা -	৩১৭০৮০৪		
মোট ছাত্র সংখ্যা -	১৫৮৮৫৮৯	কর্মকর্তা ও কর্মচারীর পরিসংখ্যান:	
মোট ছাত্রী সংখ্যা -	১৫৮৮৫৮৯	কর্মকর্তার সংখ্যা-	৬৪৮
মোট ট্রান্সফের্ডার/তৃতীয় শিফ্ট/ অন্যান্য-		কর্মচারীর সংখ্যা-	৬২৩
মোট ট্রান্সফের্ডার/তৃতীয় শিফ্ট/ অন্যান্য-		শিক্ষক-শিক্ষার্থী অনুপাত-	১:৩১
স্নাতক (পাস) পর্যায়ে-	১৫১০০৯১	কর্মকর্তা-শিক্ষার্থী অনুপাত-	
স্নাতক (সম্মান) পর্যায়ে-	১৪৩৭৫৮০	কর্মচারী-শিক্ষার্থী অনুপাত-	
স্নাতকোত্তর পর্যায়ে-	১৯৯২২৪		
এমফিল-		আবাসিক পরিসংখ্যান:	
পিএইচডি-	৪০৩	ছাত্র-	
পোস্ট ডক্টরাল-		ছাত্রী-	
অন্যান্য উচ্চতর পর্যায়ে-	২৩৫০৬	আবাসিক শিক্ষক-	
অধিকৃত ও অসীকৃত কলেজের শিক্ষার্থী সংখ্যা -	২২৫৭	কর্মকর্তা-	
অধ্যয়নরত সর্বমোট অনুন্নত/ভিত্তিক শিক্ষার্থী পরিসংখ্যান:		কর্মচারী-	
অনুন্দের নাম:		২০২২ সালে সর্বমোট বাজেট: (লক্ষ টাকার অঙ্কে)	
১. কলা ও মানবিক	৯৮৫৪০০	পরিচালন বরাদ্দ-	
২. সামাজিক বিজ্ঞান	১০২৯৩৩৩	উন্নয়ন বরাদ্দ-	
৩. বাণিজ্য	৭২০৬৫৫	মোট পরিচালন ও উন্নয়ন বরাদ্দ-	
৪. বিজ্ঞান	৩০৯৬৭২	বিশ্ববিদ্যালয়ের নিজস্ব আয়-	
৫. বিএফএ	২০৮	নীট বাজেট/ব্যয়-	
৬. শিক্ষা	৬৩১৫	২০২২ সালে সর্বমোট ব্যয়: (লক্ষ টাকার অঙ্কে)	
৭. আইন	৪৪৬৭	৩৬৩১১০১	৫২১১৩৭
৮. প্রকৌশল ও কারিগরি	২১৮৪৬	৩৬৩১১০২	৪৭০০০.২৩
৯. থিয়েটার এন্ড মিডিয়া স্টাডিজ	৮১	৩৬৩১১০৩	৫৭৬৩.৩৭
১০. ট্রিনিজম	১২৮	৩৬৩১১০৪	৭০৩.৩০
১১. প্রফেশনাল	৬৮৭০৪	৩৬৩১১০৮	৭৮০.৫০
১২. সংগীত	৮৬	৩৬৩১১১৯	১১৮২
		৩৬৩১	৫৭৭৫৬৬.৪
অন্যান্য পর্যায়ে:	২৩৫০৬	৩৬৩২১০২	৩০৩
এমফিল ও পিএইচডি	৪০৩	৩৬৩২১০৩	৫৯
ডিমিত্রিক উত্তীর্ণ পরীক্ষার্থীর সংখ্যা:		৩৬৩২১০৫	৫৭৬৩.৩৭
স্নাতক (পাস)-	৯৫২১৮	৩৬৩২১০৬	২৬৭১
স্নাতক (সম্মান) -	১৮৩৩৯	৩৬৩২	৩২২৯৬.৩৭
স্নাতক (কারিগরি)-			৬০৯৮৬২.৮
স্নাতকোত্তর-	১৪৭৯৭৮		৬০৯৮৬২.৮
স্নাতকোত্তর (কারিগরি)-			০০.০০
এমফিল-		এছাড়াও পাঠ্যপুস্তকের বিবরণ: (বই)	৪০৯৪৭
পিএইচডি-		এছাড়াও সামগ্রীর মোট মজুদ সংখ্যা-	৮৫৮২৬
পোস্ট ডক্টরাল-		২০২২ সালে সংগৃহীত সংখ্যা (অপরিবর্তনশীল)	১২৪০১
অন্যান্য উচ্চতর পর্যায়ে-		২০২২ সালে সর্বমোট প্রকাশনা সংখ্যা-	
সার্টিফিকেট-	৩২৬৯	পরিচালিত গবেষণা প্রকল্পের সংখ্যা:	
ডিপ্লোমা-	৯৮৭৫		
অধ্যয়নরত সর্বমোট বিদেশি শিক্ষার্থীর পরিসংখ্যান:			
মোট বিদেশি ছাত্র সংখ্যা -			
মোট বিদেশি ছাত্রী সংখ্যা -			
শিক্ষার্থীপ্রতি ব্যয় (টাকায়):	৭০২.০০		
অস্বাভাবিক পরিস্থিতির জন্য ক্লাস না হওয়া দিন-			

১১. বাংলাদেশ উন্মুক্ত বিশ্ববিদ্যালয়

প্রতিষ্ঠা সন: ১৯৯২

ঠিকানা: বোর্ড বাজার, গাজীপুর-১৭০৫

ফোন: ৮৮-০২-৯২৯১১১২, ৮৮-০২-৯২৯১১০১-৪/২১১, ফ্যাক্স: ৮৮-০২-৯২৯১১৩০

ই-মেইল: regi@bou.edu.bd, registrar@bou.edu.bd, ওয়েবসাইট: http://www.bou.edu.bd

বিশ্ববিদ্যালয়ের উল্লেখযোগ্য তথ্য :	সংখ্যা	শিক্ষক পরিসংখ্যান:	সংখ্যা	
নিজস্ব জমির পরিমাণ-	৬৮.১৭৫ একর	মোট শিক্ষক -	১৪১	
ছাত্রাবাস-	-	মোট পুরুষ শিক্ষক-	৯০	
মোট অনুষদ সংখ্যা -	০৬	মোট মহিলা শিক্ষক -	৫১	
মোট বিভাগ সংখ্যা -	-	খণ্ডকালীন/চুক্তিভিত্তিক/এডহক শিক্ষক-	-	
মোট ইনস্টিটিউট সংখ্যা -	-	পিএইচডি/সমমান ডিগ্রি শিক্ষক -	৪৫	
মোট অধিভুক্ত ও অসীভূত কলেজ সংখ্যা-	-	অধ্যাপক-	২৯	
মোট অধিভুক্ত ও অসীভূত মাদ্রাসা সংখ্যা-	-	সহযোগী অধ্যাপক-	৩৫	
২০২২ সালে ভর্তিকৃত শিক্ষার্থী পরিসংখ্যান:		সহকারী অধ্যাপক-	৬৮	
মোট আসন সংখ্যা -	-	প্রভাষক-	৩৯	
ভর্তিকৃত শিক্ষার্থীর সংখ্যা -	১০৭৬৫৬	অনুমোদিত অনুপস্থিত শিক্ষক-	১৯	
মোট ছাত্র সংখ্যা -	৬৭২৯৮	অনুমোদিত অনুপস্থিত শিক্ষক-	-	
মোট ছাত্রী সংখ্যা -	৪০৩৫৮			
অধ্যয়নরত সর্বমোট শিক্ষার্থী পরিসংখ্যান:		অধিভুক্ত ও অসীভূত কলেজ/ মাদ্রাসার শিক্ষক সংখ্যা -	-	
মোট শিক্ষার্থী সংখ্যা -	৬৩৬৮৪৩			
মোট ছাত্র সংখ্যা -	৩৬০০৩০	কর্মকর্তা ও কর্মচারীর পরিসংখ্যান:		
মোট ছাত্রী সংখ্যা -	২৭৬৭৯৮	কর্মকর্তার সংখ্যা-	৩৫২	
মোট ট্রান্সজেন্ডার/তৃতীয় লিঙ্গ/ অন্যান্য-	১৫	কর্মচারীর সংখ্যা-	৯৬০	
স্নাতক (পাস) পর্যায়ে-	৪০২৯১৩	শিক্ষক-শিক্ষার্থী অনুপাত-	১:৪৫৭	
স্নাতক (সম্মান) পর্যায়ে-	১২১৪৪	কর্মকর্তা-শিক্ষার্থী অনুপাত-	১:১৮০৯	
স্নাতকোত্তর পর্যায়ে-	১৫০১৩	কর্মচারী-শিক্ষার্থী অনুপাত-	১:৬৬৩	
এমফিল-	৩৩			
পিএইচডি-	১৬	আবাসিক পরিসংখ্যান:		
পোস্ট ডক্টোরাল-	-	ছাত্র-	-	
অন্যান্য উচ্চতর পর্যায়ে-	২০৬৭২৪	ছাত্রী-	-	
অধিভুক্ত ও অসীভূত কলেজের শিক্ষার্থী সংখ্যা -	-	আবাসিক শিক্ষক-	০৬	
অধ্যয়নরত সর্বমোট অনুষদভিত্তিক শিক্ষার্থী পরিসংখ্যান:	৬৩৬৮৪৩	কর্মকর্তা-	২৩	
অনুষদের নাম:		কর্মচারী-	৪৬	
১. স্কুল অব এডুকেশন	২৯৫৯২	২০২২ সালে সর্বমোট বাজেট: (লক্ষ টাকার অংকে)		
২. সামাজিক বিজ্ঞান, মানবিক ও ভাষা স্কুল	৩৭৭২২১	পরিচালন বরাদ্দ-	২১৭৪৬.৪২	
৩. ওপেন স্কুল	২১৩৬২৩	উন্নয়ন বরাদ্দ-	-	
৪. স্কুল অব বিজনেস	৪১১৫	মোট পরিচালন ও উন্নয়ন বরাদ্দ-	২১৭৪৬.৪২	
৫. কৃষি ও পশু উন্নয়ন স্কুল	৭২১২	বিশ্ববিদ্যালয়ের নিজস্ব আয়-	১৯৭৪৬.৪২	
৬. স্কুল অব সায়েন্স এন্ড টেকনোলজি	৫০৮০	নীট বাজেট/ব্যয়-	২০০০.০০	
		২০২২ সালে সর্বমোট ব্যয়: (লক্ষ টাকার অংকে)		
		৩৬৩১১০১	বেতন বাবদ সহায়তা	৫২৭৬.২৯
		৩৬৩১১০২	ভাতাদি বাবদ সহায়তা	৪৩৮৭.৮৭
		৩৬৩১১০৩	পণ্য ও সেবা বাবদ সহায়তা	৯৬৪২.৭৭
		৩৬৩১১০৪	পেনশন ও অবসর সুবিধা	১২০০.০০
		৩৬৩১১০৮	গবেষণা অনুদান	৯৫.৪০
		৩৬৩১১৯৯	অন্যান্য অনুদান	৯৩.৩৬
		৩৬৩১	মোট আবর্তক অনুদান	২০৬৯৫.৬৯
		৩৬৩২১০২	যন্ত্রপাতি অনুদান	২৭৩.১৮
		৩৬৩২১০৩	যানবাহন বাবদ অনুদান	৯৪.৭৪
		৩৬৩২১০৫	তথ্য যোগাযোগ প্রযুক্তি অনুদান	৩৪৮.৫৭
		৩৬৩২১০৬	অন্যান্য মূলধন অনুদান	৩৩৪.২৪
		৩৬৩২	মোট মূলধন অনুদান	১০৫০.৭৩
			মোট আবর্তক ও মূলধন অনুদান	২১৭৪৬.৪২
			বিশ্ববিদ্যালয়ের নিজস্ব আয়	১৯৭৪৬.৪২
			নীট বাজেট/ব্যয়	২০০০.০০
			গ্রন্থাগারে পাঠ্যপুস্তকগুলোর বিবরণ: (বই)	৩৯৫০৬
			গ্রন্থাগার সামগ্রীর মোট মজুদ সংখ্যা-	৫৭৮৬৬
			২০২২ সালে সংগৃহীত সংখ্যা (Acquisition)	৫৪৫
			২০২২ সালে সর্বমোট প্রকাশনা সংখ্যা-	০৯
			পরিচালিত গবেষণা প্রকল্পের সংখ্যা:	২২টি

১২. বঙ্গবন্ধু শেখ মুজিব মেডিক্যাল বিশ্ববিদ্যালয়

প্রতিষ্ঠা সন: ১৯৯৮

ঠিকানা: শাহবাগ, ঢাকা-১০০০

ফোন: ৮৮-০২-৫৫১৬৫৭৬০, ৫৫১৬৫৭৯৪, ফ্যাক্স: ৮৮-০২-৫৫১৬৫৬০১, ৫৫১৬৫৬০৯

ই-মেইল: registrar@bsmmu.edu.bd, ওয়েবসাইট: www.bsmmu.edu.bd

বিশ্ববিদ্যালয়ের উপলেখ্যোপায় তথ্য :

নিজস্ব জমির পরিমাণ-	২১৩৩.৪৫ শতাংশ	শিক্ষক পরিসংখ্যান:	
ছাত্রাবাস-	০২	মোট শিক্ষক -	৫০১
মোট অনুদান সংখ্যা -	০৮	মোট পুরুষ শিক্ষক-	৩৪৯
মোট বিভাগ সংখ্যা -	৫৭	মোট মহিলা শিক্ষক -	১৫২
মোট ইনস্টিটিউট সংখ্যা -	২৫	খণ্ডকালীন/চুক্তিভিত্তিক/এডহক শিক্ষক-	৫
মোট অধিভুক্ত ও অঙ্গীভূত কলেজ/ মাদ্রাসা সংখ্যা-	১৯	পিএইচডি/সমমান ডিগ্রি শিক্ষক -	০
২০২১ সালে ভর্তিকৃত শিক্ষার্থী পরিসংখ্যান:		অধ্যাপক-	১৮৩
মোট আসন সংখ্যা -	২৩৯৬	সহযোগী অধ্যাপক-	১৭৩
ভর্তিকৃত শিক্ষার্থীর সংখ্যা -	২৩৯৬	সহকারী অধ্যাপক-	১৩১
মোট ছাত্র সংখ্যা -	১১৮৩	প্রভাষক-+টিচিং এসিস্ট্যান্ট	৬
মোট ছাত্রী সংখ্যা -	১২১৩	অনুমোদিত অনুপস্থিত শিক্ষক-	০
অধ্যয়নরত সর্বমোট শিক্ষার্থী পরিসংখ্যান:		অননুমোদিত অনুপস্থিত শিক্ষক-	০
মোট শিক্ষার্থী সংখ্যা -	২৩৯৬	অধিভুক্ত ও অঙ্গীভূত কলেজ/ মাদ্রাসার শিক্ষক সংখ্যা -	৫১
মোট ছাত্র সংখ্যা -	১১৮৩		
মোট ছাত্রী সংখ্যা -	১২১৩	কর্মকর্তা ও কর্মচারীর পরিসংখ্যান:	
স্নাতক (পাস) পর্যায়ে	০	কর্মকর্তার সংখ্যা-	২৩৭৫
স্নাতক (সম্মান) পর্যায়ে	২৫	কর্মচারীর সংখ্যা-	২৯২০
স্নাতকোত্তর পর্যায়ে	২৩৭১	শিক্ষক-শিক্ষার্থী অনুপাত-	১:৫
এমফিল, পিএইচডি ও অন্যান্য উচ্চতর পর্যায়ে-	২২ (পিএইচডি)	কর্মকর্তা-শিক্ষার্থী অনুপাত-	১:১
অধিভুক্ত ও অঙ্গীভূত কলেজের শিক্ষার্থী সংখ্যা -	১৫৮২	কর্মচারী-শিক্ষার্থী অনুপাত-	১:১.২
** অধ্যয়নরত সর্বমোট অনুদানভিত্তিক শিক্ষার্থী পরিসংখ্যান:		আবাসিক পরিসংখ্যান:	
অনুষদের নাম:		ছাত্র-	২১৯
১. মেডিসিন অনুদান	৩৫২	ছাত্রী-	২২
২. সার্জারি অনুদান	৪৭৮	আবাসিক শিক্ষক-	০৫
৩. বেসিক সাইন্স এন্ড প্যারা ক্লিনিক্যাল সাইন্স	১৩৫	কর্মকর্তা-	৪৬
৪. ডেন্টাল অনুদান	৭১	কর্মচারী-	১০৫
৫. প্রিভেনটিভ এন্ড সোস্যাল মেডিসিন অনুদান	১৯৬	২০২২ সালে সর্বমোট বাজেট: (শতক টাকায়)	
৬. শিশু/পেডিয়াট্রিক অনুদান	১১২	রাজস্ব ও উন্নয়ন-	১৩৯৪৩
৭. নার্সিং অনুদান	২৫	নিজস্ব আয়-	১৭০৬
৮. ডিপ্লোমা স্নাতকোত্তর	১২৩৪	অন্যান্য-	০
৯. এফসিপিএস		২০২২ সালে সর্বমোট ব্যয়: (শতক টাকায়)	
১০. পিএইচডি	২২	শিক্ষা খাত-	১৬৫৫
ডিমিত্তিক উত্তীর্ণ পরীক্ষার্থীর সংখ্যা:		গবেষণা খাত-	২৪০
স্নাতক (পাস)-	০	গবেষণা বৃত্তি-	১৩০০
স্নাতক (সম্মান)-	২২	বেতন ও ভাতা খাত-	৯৯৭৮
স্নাতক (কারিগরি ও প্রযুক্তি)-	০	পরিবহন খাত-	২০
স্নাতকোত্তর-	৭৬৭	বিদ্যুৎ খাত-	৮৫
স্নাতকোত্তর (কারিগরি ও প্রযুক্তি)-	০	অবকাঠামো উন্নয়ন ও রক্ষণাবেক্ষণ খাত-	১১৫
এমফিল, পিএইচডি ও অন্যান্য উচ্চতর পর্যায়ে-	০	চিকিৎসা খাত-	০
সার্টিফিকেট, ডিপ্লোমা-	৯১৯	অন্যান্য-	৩২৫৬
অধ্যয়নরত সর্বমোট বিদেশি শিক্ষার্থীর পরিসংখ্যান:		গ্রন্থাগারে পাত্রোপকরণের বিবরণ: (বই)	২৭৩১৯
মোট বিদেশি ছাত্র সংখ্যা -	২২	গ্রন্থাগার সামগ্রীর মোট মজুদ সংখ্যা-	৪১৩৫৬
মোট বিদেশি ছাত্রী সংখ্যা -	০৫	২০২২ সালে সংগৃহীত সংখ্যা (Acquisition)	
শিক্ষার্থীপ্রতি ব্যয় (টাকায়):		২০২২ সালে সর্বমোট প্রকাশনা সংখ্যা-	১০৬
অন্যতাবিক পরিষ্কারের জন্য ক্লাশ না হওয়া দিন-		পরিচালিত গবেষণা প্রকল্পের সংখ্যা:	৩৯

১৩. বঙ্গবন্ধু শেখ মুজিবুর রহমান কৃষি বিশ্ববিদ্যালয়

প্রতিষ্ঠা সন: ১৯৯৮

ঠিকানা: সালনা, গাজীপুর-১৭০৬

ফোন: পিএবিএক্স- (০২) ৯২০৫৩১০-১৪, ফ্যাক্স: ০২-৯২০৫৩৩৩, ৯২০৫৩১৬

ই-মেইল: registrar@bsmrau.edu.bd, ওয়েবসাইট: www.bsmrau.edu.bd

বিশ্ববিদ্যালয়ের উল্লেখযোগ্য তথ্য :	সংখ্যা	শিক্ষক পরিসংখ্যান:	সংখ্যা
নিজস্ব জমির পরিমাণ-	১৮৭ একর	মোট শিক্ষক -	২১৫
ছাত্রাবাস-	০৫টি	মোট পুরুষ শিক্ষক-	১৫৮
মোট অনুষদ সংখ্যা -	০৬টি	মোট মহিলা শিক্ষক -	৫৭
মোট বিভাগ সংখ্যা -	৪২টি বিভাগ, ০২টি ইউনিট	খণ্ডকালীন/চুক্তিভিত্তিক/এডহক শিক্ষক-	-
মোট ইনস্টিটিউট সংখ্যা -	০১টি	পিএইচডি/সমমান ডিগ্রি শিক্ষক -	১২৬
মোট অধিভুক্ত ও অঙ্গীভূত কলেজ সংখ্যা-	-	অধ্যাপক-	৭২
মোট অধিভুক্ত ও অঙ্গীভূত মাদ্রাসা সংখ্যা-	-	সহযোগী অধ্যাপক-	৬৫
২০২২ সালে ভর্তিকৃত শিক্ষার্থী পরিসংখ্যান:		সহকারী অধ্যাপক-	৬১
মোট আসন সংখ্যা -	৬৭০	প্রভাষক-	১৭
ভর্তিকৃত শিক্ষার্থীর সংখ্যা -	৬৭০	অনুমোদিত অনুপস্থিত শিক্ষক- (শিক্ষা ছুটি)	২৯ (শিক্ষা ছুটি)
মোট ছাত্র সংখ্যা -	৩২০	অননুমোদিত অনুপস্থিত শিক্ষক-	-
মোট ছাত্রী সংখ্যা -	৩৫০	অধিভুক্ত ও অঙ্গীভূত কলেজ/ মাদ্রাসার শিক্ষক সংখ্যা	-
অধ্যয়নরত সর্বমোট শিক্ষার্থী পরিসংখ্যান:			
মোট শিক্ষার্থী সংখ্যা -	১৯২১	কর্মকর্তা ও কর্মচারীর পরিসংখ্যান:	
মোট ছাত্র সংখ্যা -	৮৬৭	কর্মকর্তার সংখ্যা-	১২৪
মোট ছাত্রী সংখ্যা -	১০৫৪	কর্মচারীর সংখ্যা-	২৭৯
মোট ট্রান্সজেন্ডার/তৃতীয় লিঙ্গ/ অন্যান্য-		শিক্ষক-শিক্ষার্থী অনুপাত-	১:৮.৯
স্নাতক (পাস) পর্যায়ে-		কর্মকর্তা-শিক্ষার্থী অনুপাত-	১: ১৫.৪
স্নাতক (সম্মান) পর্যায়ে-	১৩৮৮	কর্মচারী-শিক্ষার্থী অনুপাত-	১: ৬.৮
স্নাতকোত্তর পর্যায়ে-	৫১০		
এমফিল-	-	আবাসিক পরিসংখ্যান:	
পিএইচডি-	২৩	ছাত্র-	৭৯১
পোস্ট ডক্টোরাল-	-	ছাত্রী-	১০০৬
অন্যান্য উচ্চতর পর্যায়ে-	-	আবাসিক শিক্ষক-	৭৭
অধিভুক্ত ও অঙ্গীভূত কলেজের শিক্ষার্থী সংখ্যা -	-	কর্মকর্তা-	১৬
অধ্যয়নরত সর্বমোট অনুষদভিত্তিক শিক্ষার্থী পরিসংখ্যান:		কর্মচারী-	১১৫
অনুষদের নাম:			
১. গ্যাঞ্জায়েট স্টাডিজ অনুষদ (এমএস ও পিএইচডি)	৫৩৩	২০২২ সালে সর্বমোট বাজেট: (লক্ষ টাকার অংকে)	
২. কৃষি অনুষদ	৪৩৭	পরিচালন বরাদ্দ-	৭২৩৮.০০
৩. ফিশারিজ অনুষদ	২১৬	উন্নয়ন বরাদ্দ-	৫৯৪৪.০০
৪. ভেটেরিনারি মেডিসিন এন্ড অ্যানিম্যাল সায়েন্স অনুষদ	৩০৯	মোট পরিচালন ও উন্নয়ন বরাদ্দ-	১৩১৮২.০০
৫. কৃষি অর্থনীতি ও গ্রামীণ উন্নয়ন অনুষদ	৩৯৬	বিশ্ববিদ্যালয়ের নিজস্ব আয়- (প্রারম্ভিক হ্রিতিসহ)	১২০০.০০
৬. ফরেস্ট্রি এন্ড এনভায়রনমেন্ট অনুষদ	৩০	নীট বাজেট/ব্যয়-	৭১৬৪.৬৯
		২০২২ সালে সর্বমোট ব্যয়: (লক্ষ টাকার অংকে)	
		৩৬৩১১০১	বেতন বাবদ সহায়তা
		৩৬৩১১০২	ভাতাদি বাবদ সহায়তা
		৩৬৩১১০৩	পণ্য ও সেবা বাবদ সহায়তা
		৩৬৩১১০৪	পেনশন ও অবসর সুবিধা
		৩৬৩১১০৮	গবেষণা অনুদান
		৩৬৩১১৯৯	অন্যান্য অনুদান
		৩৬৩১	মোট আবর্তক অনুদান
		৩৬৩২১০২	যন্ত্রপাতি অনুদান
		৩৬৩২১০৩	যানবাহন বাবদ অনুদান
		৩৬৩২১০৫	তথ্য যোগাযোগ প্রযুক্তি অনুদান
		৩৬৩২১০৬	অন্যান্য মূলধন অনুদান
		৩৬৩২	মোট মূলধন অনুদান
			মোট আবর্তক ও মূলধন অনুদান
			বিশ্ববিদ্যালয়ের নিজস্ব আয়
			নীট বাজেট/ব্যয়
			গ্রন্থাগারে পঠোপকরণের বিবরণ: (বই)
			গ্রন্থাগার সামগ্রীর মোট মজুদ সংখ্যা-
			ই-বুক-৬২৪০, জার্নাল-২৬০, ই জার্নাল-৬৭০০
			২০২২ সালে সংগৃহীত সংখ্যা (Acquisition)
			২০২২ সালে সর্বমোট প্রকাশনা সংখ্যা-
			পরিচালিত গবেষণা প্রকল্পের সংখ্যা:
			২১৮৫৯
			৫৪৭
			৬৭
চর্ম বিরতি ও অস্বাভাবিক পরিস্থিতির জন্য ক্লাশ না হওয়া দিন-	৫৭ দিন		

১৪. হাজী মোহাম্মদ দানেশ বিজ্ঞান ও প্রযুক্তি বিশ্ববিদ্যালয়

প্রতিষ্ঠা সন: ২০০১

ঠিকানা: বাঁশেরহাট, দিনাজপুর

ফোন: ৮৮-০৫৩১-৬১৩৫৫, ফ্যাক্স: ৮৮-০৫৩১-৬১৩১১

ই-মেইল: vicechancellorhstu@gmail.com, ওয়েবসাইট: www.hstu.ac.bd

বিশ্ববিদ্যালয়ের উদ্দেশ্যযোগ্য তথ্য :	সংখ্যা	শিক্ষক পরিসংখ্যান:	সংখ্যা	
নিজস্ব জমির পরিমাণ-	৮৫ একর	মোট শিক্ষক -	৩৮৩	
ছাত্রাবাস-	০৯	মোট পুরুষ শিক্ষক-	২৭৮	
মোট অনুশদ সংখ্যা -	৯	মোট মহিলা শিক্ষক -	১০৫	
মোট বিভাগ সংখ্যা -	৪৫	খণ্ডকালীন/টুর্জিভিত্তিক/এডহক শিক্ষক-	০	
মোট ইনস্টিটিউট সংখ্যা -	১	পিএইচডি/সমমান ডিগ্রি শিক্ষক -	১৩৭	
মোট অধিভুক্ত ও অসীভূত কলেজ সংখ্যা-	১	অধ্যাপক-	১২০	
মোট অধিভুক্ত ও অসীভূত মাদ্রাসা সংখ্যা-	০	সহযোগী অধ্যাপক-	৭০	
২০২২ সালে ভর্তিকৃত শিক্ষার্থী পরিসংখ্যান:		সহকারী অধ্যাপক-	১১৮	
মোট আসন সংখ্যা -	১৫২৫	প্রভাষক-	৭৫	
ভর্তিকৃত শিক্ষার্থীর সংখ্যা -	১৫১৬	অনুমোদিত অনুপস্থিত শিক্ষক-		
মোট ছাত্র সংখ্যা -	৮০২	অননুমোদিত অনুপস্থিত শিক্ষক-		
মোট ছাত্রী সংখ্যা -	৭১৪			
অধ্যয়নরত সর্বমোট শিক্ষার্থী পরিসংখ্যান:		অধিভুক্ত ও অসীভূত কলেজ/ মাদ্রাসার শিক্ষক সংখ্যা		
মোট শিক্ষার্থী সংখ্যা -	১১২০৩			
মোট ছাত্র সংখ্যা -	৬৭০০	কর্মকর্তা ও কর্মচারীর পরিসংখ্যান:		
মোট ছাত্রী সংখ্যা -	৪৫০৩	কর্মকর্তার সংখ্যা-	২১৭	
মোট ট্রান্সজেন্ডার/তৃতীয় লিঙ্গ/ অন্যান্য-	০০	কর্মচারীর সংখ্যা-	৪২২	
স্নাতক (পাস) পর্যায়ে-	--	শিক্ষক-শিক্ষার্থী অনুপাত-	১:২৯	
স্নাতক (সম্মান) পর্যায়ে-	৯৭৯৭	কর্মকর্তা-শিক্ষার্থী অনুপাত-	১:৫২	
স্নাতকোত্তর পর্যায়ে-	১৩৬৭	কর্মচারী-শিক্ষার্থী অনুপাত-	১:২৭	
এমফিল-	০			
পিএইচডি-	৩৯	আবাসিক পরিসংখ্যান:		
পোস্ট ডক্টোরাল-	০	ছাত্র-	১৯৮০	
অন্যান্য উচ্চতর পর্যায়ে-	০	ছাত্রী-	১৯২১	
অধিভুক্ত ও অসীভূত কলেজের শিক্ষার্থী সংখ্যা -		আবাসিক শিক্ষক-	৮২	
অধ্যয়নরত সর্বমোট অনুশদভিত্তিক শিক্ষার্থী পরিসংখ্যান:		কর্মকর্তা-	৩২	
অনুশদের নাম:		কর্মচারী-	৮৭	
১. কলা ও মানবিক	২১২৮	২০২২ সালে সর্বমোট বাজেট: (লক্ষ টাকার অংকে)		
২. ব্যবসায় শিক্ষা	১২৯১	পরিচালন বরাদ্দ-	১০৫০৫.৪২	
৩. বিজ্ঞান	১৫২৪	উন্নয়ন বরাদ্দ-	০	
৪. ফার্মাসি	৫৭৮	মোট পরিচালন ও উন্নয়ন বরাদ্দ-	১০৫০৫.৪২	
৫. ডিভিএম	৯১১	বিশ্ববিদ্যালয়ের নিজস্ব আয়-	৮০৫.৬২	
৬. কৃষি	২৩৪৪	নীট বাজেট/ব্যয়-	১০৬৪২.৬২	
৭. প্রকৌশল ও কারিগরি	২৪২৭	২০২২ সালে সর্বমোট ব্যয়: (লক্ষ টাকার অংকে)		
		৩৬৩১১০১	বেতন বাবদ সহায়তা	৩৮৪৭.৫২
		৩৬৩১১০২	ভাতাদি বাবদ সহায়তা	২৮৩৯.৫৫
		৩৬৩১১০৩	পণ্য ও সেবা বাবদ সহায়তা	২৫৭২.০৪
		৩৬৩১১০৪	পেনশন ও অবসর সুবিধা	৭৬৯.০০
		৩৬৩১১০৮	গবেষণা অনুদান	২০০.০০
		৩৬৩১১৯৯	অন্যান্য অনুদান	১০৫.৮০
		৩৬৩১	মোট আবর্তক অনুদান	১০৩৩৩.৯১
		৩৬৩২১০২	যন্ত্রপাতি অনুদান	৪৩.০৭
		৩৬৩২১০৩	যানবাহন বাবদ অনুদান	৪৩.০০
		৩৬৩২১০৫	তথ্য যোগাযোগ প্রযুক্তি অনুদান	৮০.৬২
		৩৬৩২১০৬	অন্যান্য মূলধন অনুদান	৪.৮২
		৩৬৩২	মোট মূলধন অনুদান	১৭১.৫১
			মোট আবর্তক ও মূলধন অনুদান	১০৫০৫.৪২
			বিশ্ববিদ্যালয়ের নিজস্ব আয়	৮০৫.৬২
			নীট বাজেট/ব্যয়	৯৬৯৯.৮০
অধ্যয়নরত সর্বমোট বিদেশি শিক্ষার্থীর পরিসংখ্যান:		গ্রন্থাগারের পাঠ্যপুস্তকগুলোর বিবরণ: (বই)		
মোট বিদেশি ছাত্র সংখ্যা -	৯২	গ্রন্থাগার সামগ্রীর মোট মজুদ সংখ্যা-	৩৪৯৮২	
মোট বিদেশি ছাত্রী সংখ্যা -	২৫	২০২২ সালে সংগৃহীত সংখ্যা (Acquisition)	৩৭২	
শিক্ষার্থীপ্রতি ব্যয় (টাকায়):	৯২,২৪২.০০	২০২২ সালে সর্বমোট প্রকাশনা সংখ্যা-	১১৮	
অস্বাভাবিক পরিস্থিতর জন্য ক্রয় না হওয়া দিন-	-	পরিচালিত গবেষণা প্রকল্পের সংখ্যা:	১৯৪	

১৫. মাওলানা ভাসানী বিজ্ঞান ও প্রযুক্তি বিশ্ববিদ্যালয়

প্রতিষ্ঠা সন: ২০০১

ঠিকানা: সন্তোষ, টাঙ্গাইল

ফোন: ০৯২১-৫১৮৯৯, ফ্যাক্স: ০১৯৫১৯০০

ই-মেইল: Registrar@mbstu.ac.bd, ওয়েবসাইট: www.mbstu.ac.bd

বিশ্ববিদ্যালয়ের উল্লেখযোগ্য তথ্য :	সংখ্যা	শিক্ষক পরিসংখ্যান:	সংখ্যা
নিজস্ব জমির পরিমাণ-(২৩.৩২ অর্ধহেক্টর)	প্রশাসনিক অনুমোদন প্রাপ্ত ৫৭.৯৫ একর	মোট শিক্ষক -	২৪২
ছাত্রাবাস-		মোট পুরুষ শিক্ষক-	১৮১
মোট অনুশদ সংখ্যা -	৬	মোট মহিলা শিক্ষক -	৬১
মোট বিভাগ সংখ্যা -	১৯	খণ্ডকালীন/চুক্তিভিত্তিক/এডহক শিক্ষক-	১
মোট ইনসিটিউট সংখ্যা -		পিএইচডি/সমমান ডিগ্রী শিক্ষক -	৭৯
মোট অধিভুক্ত ও অসীমিত কলেজ সংখ্যা-		অধ্যাপক-	৪১
মোট অধিভুক্ত ও অসীমিত মাদ্রাসা সংখ্যা-		সহযোগী অধ্যাপক-	৮৬
২০২২ সালে ভর্তিকৃত শিক্ষার্থী পরিসংখ্যান:		সহকারী অধ্যাপক-	১০৫
মোট আসন সংখ্যা -	৮১০	প্রভাষক-	১০
ভর্তিকৃত শিক্ষার্থীর সংখ্যা -	৮৭৭	অনুমোদিত অনুপস্থিত শিক্ষক-	১৯
মোট ছাত্র সংখ্যা -	৫১৩	অননুমোদিত অনুপস্থিত শিক্ষক-	
মোট ছাত্রী সংখ্যা -	৩৬৪		
অধ্যয়নরত সর্বমোট শিক্ষার্থী পরিসংখ্যান:	৫৭২৯	অধিভুক্ত ও অসীমিত কলেজ/ মাদ্রাসার শিক্ষক সংখ্যা -	
মোট শিক্ষার্থী সংখ্যা -	৫৭২৯		
মোট ছাত্র সংখ্যা -	৩২৩৬	কর্মকর্তা ও কর্মচারীর পরিসংখ্যান:	
মোট ছাত্রী সংখ্যা -	২৪৯৩	কর্মকর্তার সংখ্যা-	২৫২
মোট ড্রাগডেভার/তৃতীয় লিঙ্গ/ অন্যান্য-		কর্মচারীর সংখ্যা-	৩৬৪
স্নাতক (পাস) পর্যায়ে-		শিক্ষক-শিক্ষার্থী অনুপাত-	১:২৪
স্নাতক (সমান) পর্যায়ে-	৪৪২০	কর্মকর্তা-শিক্ষার্থী অনুপাত-	১:২৩
স্নাতকোত্তর পর্যায়ে-	১২৯২	কর্মচারী-শিক্ষার্থী অনুপাত-	১:১৬
এমফিল-			
পিএইচডি-	১৭	আবাসিক পরিসংখ্যান:	
পোস্ট ডক্টোরাল-		ছাত্র-	৯৭৪
অন্যান্য উচ্চতর পর্যায়ে-		ছাত্রী-	৫৬০
অধিভুক্ত ও অসীমিত কলেজের শিক্ষার্থী সংখ্যা -		আবাসিক শিক্ষক-	২৯
অধ্যয়নরত সর্বমোট অনুশদভিত্তিক শিক্ষার্থী পরিসংখ্যান:		কর্মকর্তা-	৪
অনুষদের নাম:		কর্মচারী-	১২
১. ইঞ্জিনিয়ারিং অনুষদ	১১৮৩	২০২২ সালে সর্বমোট বাজেট: (লক্ষ টাকার অংকে)	
২. লাইফ সায়েন্স অনুষদ	২০৬৪	পরিচালন বরাদ্দ-	৮,১৮৭.৩৫
৩. বিজ্ঞান অনুষদ	১৪৯১	উন্নয়ন বরাদ্দ-	
৪. বিজ্ঞান স্টাডিজ অনুষদ	৪৪৮	মোট পরিচালন ও উন্নয়ন বরাদ্দ-	
৫. সামাজিক বিজ্ঞান অনুষদ	৪১৫	বিশ্ববিদ্যালয়ের নিজস্ব আয়-	১,০৮৬.০৫
৬. কলা অনুষদ	১১১	নীট বাজেট/ব্যয়-	৭,১০১.৩০
		২০২২ সালে সর্বমোট ব্যয়: (লক্ষ টাকার অংকে)	
		৩৬৩১১০১	বেতন বাবদ সহায়তা
		৩৬৩১১০২	ভাতাদি বাবদ সহায়তা
		৩৬৩১১০৩	পণ্য ও সেবা বাবদ সহায়তা
		৩৬৩১১০৪	পেনশন ও অবসর সুবিধা
		৩৬৩১১০৮	গবেষণা অনুদান
		৩৬৩১১১৯	অন্যান্য অনুদান
		৩৬৩১	মোট আর্বর্তক অনুদান
		৩৬৩২১০২	যন্ত্রপাতি অনুদান
		৩৬৩২১০৩	যানবাহন বাবদ অনুদান
		৩৬৩২১০৫	তথ্য যোগাযোগ প্রযুক্তি অনুদান
		৩৬৩২১০৬	অন্যান্য মূলধন অনুদান
		৩৬৩২	মোট মূলধন অনুদান
			মোট আর্বর্তক ও মূলধন অনুদান
			বিশ্ববিদ্যালয়ের নিজস্ব আয়
			নীট বাজেট/ব্যয়
			৭১০১.৩০
			২০,৫০০
			২১,৫৩৪
			৭০৯
			৭৯০
			১০৯
ডিমিত্তিক উত্তীর্ণ পরীক্ষার্থীর সংখ্যা:		গ্রন্থাগারে পাঠ্যপুস্তকের বিবরণ: (বই)	
স্নাতক (পাস) -		গ্রন্থাগার সামগ্রীর মোট মজুদ সংখ্যা-	
স্নাতক (সমান) -	৩১২	২০২২ সালে সংগৃহীত সংখ্যা (Acquisition)	৭০৯
স্নাতক (কারিগরি) -	১০৮	২০২২ সালে সর্বমোট প্রকাশনা সংখ্যা-	৭৯০
স্নাতকোত্তর -	৫৪৭	পরিচালিত গবেষণা প্রকল্পের সংখ্যা:	১০৯
স্নাতকোত্তর (কারিগরি) -	১৩		
এমফিল -			
পিএইচডি -			
পোস্ট ডক্টোরাল -			
অন্যান্য উচ্চতর পর্যায়ে -			
সার্টিফিকেট -			
ডিপ্লোমা -			
অধ্যয়নরত সর্বমোট বিদেশি শিক্ষার্থীর পরিসংখ্যান:			
মোট বিদেশি ছাত্র সংখ্যা -	৪		
মোট বিদেশি ছাত্রী সংখ্যা -			
শিক্ষার্থীপ্রতি ব্যয় (টাকায়):	১,৫৩,১৭৮.০০		
অস্বাভাবিক পরিস্থিতির জন্য ক্রমাশ ন হওয়া দিন-	নেই		

১৬. পটুয়াখালী বিজ্ঞান ও প্রযুক্তি বিশ্ববিদ্যালয়

প্রতিষ্ঠা সন: ২০০১

ঠিকানা: হোল্ডিং নম্বর-০৬, গ্রাম-শ্রীরামপুর, ডাকঘর- দুমকি, উপজেলা-দুমকি, জেলা-পটুয়াখালী, বিভাগ-বরিশাল

ফোন: ০৪৪২৭-৫৬০১৪, ফ্যাক্স: ০৪৪২৭-৫৬০০৯, ০৪৪২৭-৫৬১১২

ই-মেইল: vc@pstu.ac.bd, registrar@pstu.ac.bd, ওয়েবসাইট: www.pstu.ac.bd

বিশ্ববিদ্যালয়ের উল্লেখযোগ্য তথ্য :	সংখ্যা	শিক্ষক পরিসংখ্যান:	সংখ্যা	
নিজস্ব জমির পরিমাণ-	১০৯.৯৭	মোট শিক্ষক -	২৫৭	
ছাত্রাবাস-	০৮	মোট পুরুষ শিক্ষক-	২১৯	
মোট অনুষদ সংখ্যা -	০৮	মোট মহিলা শিক্ষক -	৩৮	
মোট বিভাগ সংখ্যা -	৫৮	খণ্ডকালীন/চুক্তিভিত্তিক/এডহক শিক্ষক-	১২১	
মোট ইনস্টিটিউট সংখ্যা -	০১	পিএইচডি/সমমান ডিগ্রি শিক্ষক -	১৩৫	
মোট অধিভুক্ত ও অসীভূত কলেজ সংখ্যা-		অধ্যাপক-	৪৫	
মোট অধিভুক্ত ও অসীভূত মাদ্রাসা সংখ্যা-		সহযোগী অধ্যাপক-	৭২	
২০২২ সালে ভর্তিকৃত শিক্ষার্থী পরিসংখ্যান:		প্রভাষক-	০৫	
মোট আসন সংখ্যা -	১২৩৮	অনুমোদিত অনুপস্থিত শিক্ষক-	৩৩	
ভর্তিকৃত শিক্ষার্থীর সংখ্যা -	১২১৩	অনুমোদিত অনুপস্থিত শিক্ষক-	০২	
মোট ছাত্র সংখ্যা -	৮১৮			
মোট ছাত্রী সংখ্যা -	৩৯৫	অধিভুক্ত ও অসীভূত কলেজ/ মাদ্রাসার শিক্ষক সংখ্যা -		
অধ্যয়নরত সর্বমোট শিক্ষার্থী পরিসংখ্যান:				
মোট শিক্ষার্থী সংখ্যা -	৪২৮৪	কর্মকর্তা ও কর্মচারীর পরিসংখ্যান:		
মোট ছাত্র সংখ্যা -	২৮৩১	কর্মকর্তার সংখ্যা-	১৮৯	
মোট ছাত্রী সংখ্যা -	১৪৫৩	কর্মচারীর সংখ্যা-	৫৫১	
মোট ট্রান্সজেন্ডার/তৃতীয় লিঙ্গ/ অন্যান্য-		শিক্ষক-শিক্ষার্থী অনুপাত-	১:১৭	
স্নাতক (পাস) পর্যায়ে-		কর্মকর্তা-শিক্ষার্থী অনুপাত-	১:২৩	
স্নাতক (সম্মান) পর্যায়ে-	৩৭৮৮	কর্মচারী-শিক্ষার্থী অনুপাত-	১:৮	
স্নাতকোত্তর পর্যায়ে-	৪৭২			
এমফিল-				
পিএইচডি-	২৪	আবাসিক পরিসংখ্যান:		
পোস্ট ডক্টোরাল-		ছাত্র-	২৮৩১	
অন্যান্য উচ্চতর পর্যায়ে-		ছাত্রী-	১৪৫৩	
অধিভুক্ত ও অসীভূত কলেজের শিক্ষার্থী সংখ্যা -		আবাসিক শিক্ষক-	৫৬	
অধ্যয়নরত সর্বমোট অনুষদভিত্তিক শিক্ষার্থী পরিসংখ্যান:		কর্মকর্তা-	১৯	
অনুষদের নাম:		কর্মচারী-	৩৩	
১. এগ্রিকালচার অনুষদ	১৩৩২	২০২২ সালে সর্বমোট বাজেট: (লক্ষ টাকার অঙ্কে)	৯৪১৮.০৭	
২. বিজ্ঞানস এডমিনিস্ট্রেশন অনুষদ	৫৭৩	পরিচালন বরাদ্দ-		
৩. কম্পিউটার সায়েন্স এন্ড ইঞ্জিনিয়ারিং অনুষদ	৩৫৮	উন্নয়ন বরাদ্দ-		
৪. এনিম্যাল সায়েন্স এন্ড ভেটেরিনারি মেডিসিন অনুষদ	৬৮৮	মোট পরিচালন ও উন্নয়ন বরাদ্দ-		
৫. ল এ্যান্ড ল্যান্ড এ্যাডমিনিস্ট্রেশন অনুষদ	৩৫৪	বিশ্ববিদ্যালয়ের নিজস্ব আয়-	১০২৮.০৭	
৬. মাৎস্যবিজ্ঞান অনুষদ	৩০৫	নীট বাজেট/ব্যয়-	৯৪১৮.০৭	
৭. এনভায়রনমেন্টাল সায়েন্স এন্ড ডিজাস্টার ম্যানেজমেন্ট অনুষদ	৩৪১	২০২২ সালে সর্বমোট ব্যয়: (লক্ষ টাকার অঙ্কে)		
৮. নিউট্রিশন এন্ড ফুড সায়েন্স অনুষদ	৩৩৩	৩৬৩১১০১	বেতন বাবদ সহায়তা	৩৫৪৮.৩১
ডিমিডিক্টিক উত্তীর্ণ পরীক্ষার্থীর সংখ্যা:		৩৬৩১১০২	ভাতাদি বাবদ সহায়তা	২৬৮১.৯১
স্নাতক (পাস)-		৩৬৩১১০৩	পণ্য ও সেবা বাবদ সহায়তা	১৪৩০.৭১
স্নাতক (সম্মান) -	৮৫	৩৬৩১১০৪	পেনশন ও অবসর সুবিধা	৩৩৬.৬৫
স্নাতক (কারিগরি)-	৩৯৩	৩৬৩১১০৮	গবেষণা অনুদান	৯০.০০
স্নাতকোত্তর-	১০৩	৩৬৩১১৯৯	অন্যান্য অনুদান	৪৮.৪৫
স্নাতকোত্তর (কারিগরি)-	২৩০	৩৬৩১	মোট আর্বর্তক অনুদান	৮১৩৬.০৩
এমফিল-		৩৬৩২১০২	যন্ত্রপাতি অনুদান	২৭৯.১১
পিএইচডি-		৩৬৩২১০৩	যানবাহন বাবদ অনুদান	৪৫.৯০
পোস্ট ডক্টোরাল-		৩৬৩২১০৫	তথ্য যোগাযোগ প্রযুক্তি অনুদান	১৬.৫৬
অন্যান্য উচ্চতর পর্যায়ে-		৩৬৩২১০৬	অন্যান্য মূলধন অনুদান	৩১৮৯.০০
সার্টিফিকেট-		৩৬৩২	মোট মূলধন অনুদান	৩৭৩.৪৬
ডিপ্লোমা-			মোট আর্বর্তক ও মূলধন অনুদান	৮৫০৯.৪৯
অধ্যয়নরত সর্বমোট বিদেশি শিক্ষার্থীর পরিসংখ্যান:			বিশ্ববিদ্যালয়ের নিজস্ব আয়	১০২৮.০৭
মোট বিদেশি ছাত্র সংখ্যা -	১৭	নীট বাজেট/ব্যয়	৭৪৮১.৪২	
মোট বিদেশি ছাত্রী সংখ্যা -	০৪	গ্রন্থাগারে পাঠোপকরণের বিবরণ: (বই)	২৫৮৭৩	
শিক্ষার্থীপ্রতি ব্যয় (টাকায়):	১,৮৯,৯০০.০০	গ্রন্থাগার সামগ্রীর মোট মজুদ সংখ্যা-	৩৭৩০৫	
অস্বাভাবিক পরিস্থিতির জন্য ক্লাস না হওয়া দিন-		২০২২ সালে সংগৃহীত সংখ্যা (Acquisition)	৬২২	
		২০২২ সালে সর্বমোট প্রকাশনা সংখ্যা-	৩৭	
		পরিচালিত গবেষণা প্রকল্পের সংখ্যা:	১৩৭	

১৭. শেরেবাংলা কৃষি বিশ্ববিদ্যালয়

প্রতিষ্ঠা সন: ২০০১

ঠিকানা: শেরে বাংলা নগর, ঢাকা-১২০৭

ফোন: ৪৪৮১৪০০১, ফ্যাক্স: ৮৮০২৫৮১৫৫৮০০

ই-মেইল: vc@sau.edu.bd, ওয়েবসাইট: www.sau.edu.bd

বিশ্ববিদ্যালয়ের উপপ্রোগ্রাম/তথ্য :	সংখ্যা	শিক্ষক পরিসংখ্যান:	সংখ্যা	
নিজস্ব জমির পরিমাণ-	৮৬.৯২ একর	মোট শিক্ষক -	৩১৪	
ছাত্রাবাস-	০৫	মোট পুরুষ শিক্ষক-	১৯৭	
মোট অনুযাদ সংখ্যা -	০৪	মোট মহিলা শিক্ষক -	১১৭	
মোট বিভাগ সংখ্যা -	৩৫	খণ্ডকালীন/চুক্তিভিত্তিক/এডহক শিক্ষক-	০	
মোট ইনস্টিটিউট সংখ্যা -	০১	পিএইচডি/সমমান ডিগ্রি শিক্ষক -	১২৭	
মোট অধিভুক্ত ও অঙ্গীভূত কলেজ সংখ্যা-	০	অধ্যাপক-	১১০	
মোট অধিভুক্ত ও অঙ্গীভূত মাদ্রাসা সংখ্যা-	০	সহযোগী অধ্যাপক-	৬৮	
২০২২ সালে ভর্তিকৃত শিক্ষার্থী পরিসংখ্যান:		সহকারী অধ্যাপক-	১৩৬	
মোট আসন সংখ্যা -	১২২৭	প্রভাষক-	০	
ভর্তিকৃত শিক্ষার্থীর সংখ্যা -	১২২৭	অনুমোদিত অনুপস্থিত শিক্ষক-	০	
মোট ছাত্র সংখ্যা -	৬৮৩	অননুমোদিত অনুপস্থিত শিক্ষক-	৩	
মোট ছাত্রী সংখ্যা -	৫৪৪			
অধ্যয়নরত সর্বমোট শিক্ষার্থী পরিসংখ্যান:		অধিভুক্ত ও অঙ্গীভূত কলেজ/ মাদ্রাসার শিক্ষক সংখ্যা -	-	
মোট শিক্ষার্থী সংখ্যা -	৫১৭২			
মোট ছাত্র সংখ্যা -	২৮১৮	কর্মকর্তা ও কর্মচারীর পরিসংখ্যান:		
মোট ছাত্রী সংখ্যা -	২৩৫৪	কর্মকর্তার সংখ্যা-	২৭৮	
মোট ট্রান্সজেন্ডার/তৃতীয় লিঙ্গ/ অন্যান্য-	-	কর্মচারীর সংখ্যা-	৫০৪	
স্নাতক (পাস) পর্যায়ে-	-	শিক্ষক-শিক্ষার্থী অনুপাত-	১:১৬	
স্নাতক (সম্মান) পর্যায়ে-	৩৪০২	কর্মকর্তা-শিক্ষার্থী অনুপাত-	১:১৮	
স্নাতকোত্তর পর্যায়ে-	১৬৫৪	কর্মচারী-শিক্ষার্থী অনুপাত-	১:১০	
এমফিল-	-			
পিএইচডি-	১১৬	আবাসিক পরিসংখ্যান:		
পোস্ট ডক্টোরাল-	-	ছাত্র-	২৭৭৩	
অন্যান্য উচ্চতর পর্যায়ে-	-	ছাত্রী-	২২৮৭	
অধিভুক্ত ও অঙ্গীভূত কলেজের শিক্ষার্থী সংখ্যা -	-	আবাসিক শিক্ষক-	১১৬	
অধ্যয়নরত সর্বমোট অনুযাদভিত্তিক শিক্ষার্থী পরিসংখ্যান:		কর্মকর্তা-	১১৯	
অনুষদের নাম:		কর্মচারী-	১৪৬	
১. কৃষি অনুযাদ	৩২৭৯	২০২২ সালে সর্বমোট বাজেট: (লক্ষ টাকার অংকে)		
২. এগ্রিবিজনেস ম্যানেজমেন্ট অনুযাদ	৭৯৪	পরিচালন বরাদ্দ-	১০৯৩৩	
৩. এনিম্যাল সায়েন্স এন্ড ভেটেরিনারি মেডিসিন অনুযাদ	৮১৪	উন্নয়ন বরাদ্দ-	৫১৯৫	
৪. ফিশারিজ, একোয়াকালচার এন্ড মেরিন সাইন্স অনুযাদ	২৮৫	মোট পরিচালন ও উন্নয়ন বরাদ্দ-	১৬১২৮	
		বিশ্ববিদ্যালয়ের নিজস্ব আয়-	১৫০০	
		নীট বাজেট/ব্যয়-	৯৪৩৩	
		২০২২ সালে সর্বমোট ব্যয়: (লক্ষ টাকার অংকে)		
ডিগ্রিভিত্তিক উত্তীর্ণ পরীক্ষার্থীর সংখ্যা:		৩৬৩১১০১	বেতন বাবদ সহায়তা	৪৪২৭
স্নাতক (পাস)-	-	৩৬৩১১০২	ভাতাদি বাবদ সহায়তা	৩৮৩৬
স্নাতক (সম্মান) -	-	৩৬৩১১০৩	পণ্য ও সেবা বাবদ সহায়তা	১৭৫২
স্নাতক (কারিগরি)-	৩১৩	৩৬৩১১০৪	পেনশন ও অবসর সুবিধা	৪১১
স্নাতকোত্তর-	-	৩৬৩১১০৮	গবেষণা অনুদান	১৬২
স্নাতকোত্তর (কারিগরি)-	৫৯৫	৩৬৩১১৯৯	অন্যান্য অনুদান	১৬০
এমফিল-	-	৩৬৩১	মোট আর্বর্তক অনুদান	১০৭৪৮
পিএইচডি-	১৪	৩৬৩২১০২	যন্ত্রপাতি অনুদান	৭৬
পোস্ট ডক্টোরাল-	-	৩৬৩২১০৩	যানবাহন বাবদ অনুদান	৪৩.৫০
অন্যান্য উচ্চতর পর্যায়ে-	-	৩৬৩২১০৫	তথ্য যোগাযোগ প্রযুক্তি অনুদান	৫৫.৫০
সার্টিফিকেট-	-	৩৬৩২১০৬	অন্যান্য মূলধন অনুদান	১০
ডিপ্লোমা-	-	৩৬৩২	মোট মূলধন অনুদান	১৮৫
অধ্যয়নরত সর্বমোট বিদেশি শিক্ষার্থীর পরিসংখ্যান:			মোট আর্বর্তক ও মূলধন অনুদান	১০৯৩৩
মোট বিদেশি ছাত্র সংখ্যা -	২২		বিশ্ববিদ্যালয়ের নিজস্ব আয়	১৫০০
মোট বিদেশি ছাত্রী সংখ্যা -	২১		নীট বাজেট/ব্যয়	৯৪৩৩
শিক্ষার্থীভিত্তিক ব্যয় (টাকায়):	২,০৮,০০০.০০	গ্রন্থাগারে পাঠোপকরণের বিবরণ: (বই)		
অন্যভাবে পরিষ্কৃত/জন্য ক্রাশ না হওয়া দিন-	০	গ্রন্থাগার সামগ্রীর মোট মজুদ সংখ্যা-	৪৪৩৭৬	
		২০২২ সালে সংগৃহীত সংখ্যা (Acquisition)	১২৮৬	
		২০২২ সালে সর্বমোট প্রকাশনা সংখ্যা-	১৪২	
		পরিচালিত গবেষণা প্রকল্পের সংখ্যা:	২১৬	

১৮. চট্টগ্রাম প্রকৌশল ও প্রযুক্তি বিশ্ববিদ্যালয়

প্রতিষ্ঠা সন: ২০০৩

ঠিকানা: রাউজান, চট্টগ্রাম-৪৩৪৯

ফোন: ০৩১-৭১৪৯১১, ফ্যাক্স: ০৩১-৭১৪৯১০

ই-মেইল: vc@cuet.ac.bd, ওয়েবসাইট: www.cuet.ac.bd

বিশ্ববিদ্যালয়ের উল্লেখযোগ্য তথ্য :	সংখ্যা	শিক্ষক পরিসংখ্যান:	সংখ্যা	
নিজস্ব জমির পরিমাণ-	১৭১ এশর	মোট শিক্ষক -	৩১৮	
ছাত্রাবাস-	৭টি	মোট পুরুষ শিক্ষক-	২৩৬	
মোট অনুসদ সংখ্যা -	৫টি	মোট মহিলা শিক্ষক -	৮২	
মোট বিভাগ সংখ্যা -	১৮টি	খণ্ডকালীন/চুক্তিভিত্তিক/এডহক শিক্ষক-	-	
মোট ইনস্টিটিউট সংখ্যা -	৩টি	পিএইচডি/সমমান ডিগ্রি শিক্ষক -	১০১	
মোট অধিভুক্ত ও অসীভূত কলেজ সংখ্যা-	-	অধ্যাপক-	৭৫	
মোট অধিভুক্ত ও অসীভূত মাদ্রাসা সংখ্যা-	-	সহযোগী অধ্যাপক-	৩১	
২০২২ সালে ভর্তিকৃত শিক্ষার্থী পরিসংখ্যান:		সহকারী অধ্যাপক-	১৬০	
মোট আসন সংখ্যা -	৯২০টি	প্রভাষক-	৫২	
ভর্তিকৃত শিক্ষার্থীর সংখ্যা (অতিরিক্ত ভর্তি ১০জনসহ)-	১২২১	অনুমোদিত অনুপস্থিত শিক্ষক-	-	
মোট ছাত্র সংখ্যা -	৯৩৫	অনুমোদিত অনুপস্থিত শিক্ষক-	-	
মোট ছাত্রী সংখ্যা -	২৮৬			
অধ্যয়নরত সর্বমোট শিক্ষার্থী পরিসংখ্যান:		অধিভুক্ত ও অসীভূত কলেজ/মাদ্রাসার শিক্ষক সংখ্যা -	-	
মোট শিক্ষার্থী সংখ্যা -	৫৫৭৪			
মোট ছাত্র সংখ্যা -	৪৩৭১	কর্মকর্তা ও কর্মচারীর পরিসংখ্যান:		
মোট ছাত্রী সংখ্যা -	১২০৩	কর্মকর্তার সংখ্যা-	১৫৬	
মোট ট্রান্সজেক্টর/তৃতীয় লিঙ্গ/ অন্যান্য-	-	কর্মচারীর সংখ্যা-	৫২০	
স্নাতক (পাস) পর্যায়ে-	৪২৬৭	শিক্ষক-শিক্ষার্থী অনুপাত-	১:১৮	
স্নাতক (সম্মান) পর্যায়ে-	১০৪৫	কর্মকর্তা-শিক্ষার্থী অনুপাত-	১:৩৬	
স্নাতকোত্তর পর্যায়ে-	৯৮	কর্মচারী-শিক্ষার্থী অনুপাত-	১:১১	
এমফিল-	১০৭			
পিএইচডি-	৫৭	আবাসিক পরিসংখ্যান:		
পোস্ট ডক্টোরাল-	-	ছাত্র-	৩৪৩৯	
অন্যান্য উচ্চতর পর্যায়ে (পোস্টগ্রাজুয়েট ডিপ্লোমা)-	-	ছাত্রী-	৭৩৫	
অধিভুক্ত ও অসীভূত কলেজের শিক্ষার্থী সংখ্যা -	-	আবাসিক শিক্ষক-	১২৪	
অধ্যয়নরত সর্বমোট অনুসদভিত্তিক শিক্ষার্থী পরিসংখ্যান:		কর্মকর্তা-	৫৯	
অনুষদের নাম:		কর্মচারী-	১৩৫	
১. স্থাপত্য ও পরিকল্পনা অনুষদ	৩৫৫	২০২২ সালে সর্বমোট বাজেট: (লক্ষ টাকার অংকে)		
২. পুরকৌশল অনুষদ	১০৪৪	পরিচালন বরাদ্দ (মোট আর্বর্তক অনুদান)-	৬৪৯৭.৬৪	
৩. তড়িৎ ও কম্পিউটার অনুষদ	২২৮২	উন্নয়ন বরাদ্দ-	২৫০০	
৪. যন্ত্রকৌশল অনুষদ	১৩৫৮	মোট পরিচালন ও উন্নয়ন বরাদ্দ-	৮৯৯৭.৬৪	
৫. প্রকৌশল ও প্রযুক্তি অনুষদ	৩১০	বিশ্ববিদ্যালয়ের নিজস্ব আয়-	৪৬০.৫৭	
		নীট বাজেট/ব্যয়-	৬৪৩২.৯৬	
		২০২২ সালে সর্বমোট ব্যয়: (লক্ষ টাকার অংকে)		
ডিগ্রিভিত্তিক উত্তীর্ণ পরীক্ষার্থীর সংখ্যা:		৩৬৩১১০১	বেতন বাবদ সহায়তা	২৭৫২.০২
স্নাতক (পাস)-	-	৩৬৩১১০২	ভাতাদি বাবদ সহায়তা	১৮১৬.৬২
স্নাতক (সম্মান) -	৫২	৩৬৩১১০৩	পণ্য ও সেবা বাবদ সহায়তা	১৩৯২.৮৭
স্নাতক (কারিগরি)-	৫৯৮	৩৬৩১১০৪	পেনশন ও অবসর সুবিধা	৪৩৩.৬১
স্নাতকোত্তর-	-	৩৬৩১১০৮	গবেষণা অনুদান	১০২.৯৪
স্নাতকোত্তর (কারিগরি)-	২৪	৩৬৩১১৯৯	অন্যান্য অনুদান	২.৫৮
এমফিল-	১০	৩৬৩১	মোট আর্বর্তক অনুদান	৬৪৯৭.৬৪
পিএইচডি-	২	৩৬৩২১০২	যন্ত্রপাতি অনুদান	১৫৫.৯৪
পোস্ট ডক্টোরাল-	-	৩৬৩২১০৩	যানবাহন বাবদ অনুদান	৮৭.০১
অন্যান্য উচ্চতর পর্যায়ে-	-	৩৬৩২১০৫	তথ্য যোগাযোগ প্রযুক্তি অনুদান	২৪.৩৩
সার্টিফিকেট-	-	৩৬৩২১০৬	অন্যান্য মূলধন অনুদান	১২৮.৬১
ডিপ্লোমা-	-	৩৬৩২	মোট মূলধন অনুদান	৩৯৫.৮৯
অধ্যয়নরত সর্বমোট বিদেশি শিক্ষার্থীর পরিসংখ্যান:		মোট আর্বর্তক ও মূলধন অনুদান	৬৮৯৩.৫৩	
মোট বিদেশি ছাত্র সংখ্যা -	-	বিশ্ববিদ্যালয়ের নিজস্ব আয়	৪৬০.৫৭	
মোট বিদেশি ছাত্রী সংখ্যা -	-	নীট বাজেট/ব্যয়	৬৪৩২.৯৬	
শিক্ষার্থীপ্রতি ব্যয় (টাকায়):	১,১৬,০০০.০০	গ্রন্থাগারে পাঠোপকরণের বিবরণ: (বই)		
অন্যভাবে পরিষ্কৃতের জন্য ক্লাস না হওয়া দিন-	-	গ্রন্থাগার সামগ্রীর মোট মজুদ সংখ্যা-	১১৯২৭৫	
		২০২২ সালে সংগৃহীত সংখ্যা (Acquisition)	৩৭৪০৭	
		২০২২ সালে সর্বমোট প্রকাশনা সংখ্যা-	১২২	
		পরিচালিত গবেষণা প্রকল্পের সংখ্যা:	৬১	

১৯. রাজশাহী প্রকৌশল ও প্রযুক্তি বিশ্ববিদ্যালয়

প্রতিষ্ঠা সন: ২০০৩

ঠিকানা: ডাকঘর- কাজলা, থানা- মতিহার, রাজশাহী-৬২০৪

ফোন: +৮৮-০২৫৮৮৮৬৬৭৯৮, ফ্যাক্স: +৮৮-০২৫৮৮৮৬৭১০৫

ই-মেইল: registrar@ruet.ac.bd, ওয়েবসাইট: www.ruet.ac.bd

বিশ্ববিদ্যালয়ের উল্লেখযোগ্য তথ্য :	সংখ্যা	শিক্ষক পরিসংখ্যান:	সংখ্যা
নিজস্ব জমির পরিমাণ-	১৪৯.৫০ একর	মোট শিক্ষক -	৩৪২
ছাত্রাবাস-	৭ টি	মোট পুরুষ শিক্ষক-	২৭২
মোট অনুঘদ সংখ্যা -	৪ টি	মোট মহিলা শিক্ষক -	৭০
মোট বিভাগ সংখ্যা -	১৮ টি	খণ্ডকালীন/চুক্তিভিত্তিক/এডহক শিক্ষক-	
মোট ইনস্টিটিউট সংখ্যা -	২ টি	পিএইচডি/সমমান ডিগ্রি শিক্ষক -	৮৮
মোট অধিভুক্ত ও অঙ্গীভূত কলেজ সংখ্যা-		অধ্যাপক-	৭৪
মোট অধিভুক্ত ও অঙ্গীভূত মাদ্রাসা সংখ্যা-		সহযোগী অধ্যাপক-	১৪
২০২২ সালে ভর্তিকৃত শিক্ষার্থী পরিসংখ্যান:		সহকারী অধ্যাপক-	১৬৬
মোট আসন সংখ্যা -		প্রভাষক-	৮৮
ভর্তিকৃত শিক্ষার্থীর সংখ্যা -	১৩০১	অনুমোদিত অনুপস্থিত শিক্ষক-	৭৪
মোট ছাত্র সংখ্যা -	১০৬৭	অনুমোদিত অনুপস্থিত শিক্ষক-	
মোট ছাত্রী সংখ্যা -	২৩৪	অধিভুক্ত ও অঙ্গীভূত কলেজ/ মাদ্রাসার শিক্ষক সংখ্যা -	
অধ্যয়নরত সর্বমোট শিক্ষার্থী পরিসংখ্যান:			
মোট শিক্ষার্থী সংখ্যা -	৬৩৭৬	কর্মকর্তা ও কর্মচারীর পরিসংখ্যান:	
মোট ছাত্র সংখ্যা -	৫০৩৮	কর্মকর্তার সংখ্যা-	১৯৪
মোট ছাত্রী সংখ্যা -	১৩৩৮	কর্মচারীর সংখ্যা-	৩৯৩
মোট ট্রান্সজেক্টর/তৃতীয় লিঙ্গ/ অন্যান্য-		শিক্ষক-শিক্ষার্থী অনুপাত-	১:১৯
স্নাতক (পাস) পর্যায়ে-		কর্মকর্তা-শিক্ষার্থী অনুপাত-	১:৩৩
স্নাতক (সম্মান) পর্যায়ে-	৫৯৬৮	কর্মচারী-শিক্ষার্থী অনুপাত-	১:১৬
স্নাতকোত্তর পর্যায়ে-	৩৫৫		
এমফিল-	০৯	আবাসিক পরিসংখ্যান:	
পিএইচডি-	৩৯	ছাত্র-	১৬৫৬
পোস্ট ডক্টোরাল-		ছাত্রী-	৩৫০
অন্যান্য উচ্চতর পর্যায়ে-	০৫	আবাসিক শিক্ষক-	৩৪
অধিভুক্ত ও অঙ্গীভূত কলেজের শিক্ষার্থী সংখ্যা -		কর্মকর্তা-	২৭
অধ্যয়নরত সর্বমোট অনুঘদভিত্তিক শিক্ষার্থী পরিসংখ্যান:		কর্মচারী-	৩০
অনুঘদের নাম:		২০২২ সালে সর্বমোট বাজেট: (লক্ষ টাকার অংকে)	
১. তড়িৎ ও কম্পিউটার কৌশল অনুঘদ	২৫৬৫	পরিচালন বরাদ্দ-	৯৬২৭০০০০
২. পুরকৌশল অনুঘদ	১৫২৩	উন্নয়ন বরাদ্দ-	
৩. যন্ত্রকৌশল অনুঘদ	২২৬৪	মোট পরিচালন ও উন্নয়ন বরাদ্দ-	৯৬২৭০০০০
৪. এ্যাপ্লায়েড সায়েন্স এন্ড হিউম্যানিটিজ অনুঘদ	১৯	বিশ্ববিদ্যালয়ের নিজস্ব আয়-	২৫৭৮০২৩৫০
৫. ইনস্টিটিউট	৫	নীট বাজেট/ব্যয়-	
		২০২২ সালে সর্বমোট ব্যয়: (লক্ষ টাকার অংকে)	
		৩৬৩১১০১	২৯০০৯৫০৭১
		৩৬৩১১০২	২৩৩৬৮৭০৩০
		৩৬৩১১০৩	২৩৬৮৯৩৯৬৮
		৩৬৩১১০৪	১০০৭০০০০০
		৩৬৩১১০৮	১৯০০০০০০
		৩৬৩১১১৯	৬০১১৩৮০
		৩৬৩১	৮৮৬৩৮৭৪৪৯
		৩৬৩২১০২	৯৩৮৮৯৬৫
		৩৬৩২১০৩	৪৩৯৮৫০০
		৩৬৩২১০৫	৩৮৪৯০৪৯
		৩৬৩২১০৬	১২৭৩৬৩৭৫
		৩৬৩২	১৪৯০০৪৮৮৯
		মোট আবর্তক ও মূলধন অনুদান	১০৩৫৩৯২৩৩৮
		মোট আবর্তক	২৫৭৮০২৩৫০
		বিশ্ববিদ্যালয়ের নিজস্ব আয়	৭৭৭৫৯৮৯৮৮
		নীট বাজেট/ব্যয়	
		১,৩৯,০১৯.৩৬	
অধ্যয়নরত সর্বমোট বিদেশি শিক্ষার্থীর পরিসংখ্যান:		গ্রন্থাগারে পাঠ্যপুস্তকের বিবরণ: (বই)	
মোট বিদেশি ছাত্র সংখ্যা -		গ্রন্থাগার সামগ্রীর মোট মজুদ সংখ্যা-	৩৩০৪৪
মোট বিদেশি ছাত্রী সংখ্যা -		২০২২ সালে সংগৃহীত সংখ্যা (Acquisition)	২৫৫
শিক্ষার্থীশ্রুতি ব্যয় (টাকায়):		২০২২ সালে সর্বমোট প্রকাশনা সংখ্যা-	৬৭৯
অন্য আর্থিক পরিস্থিতির জন্য ক্লাশ না হওয়া দিন-		পরিচালিত গবেষণা প্রকল্পের সংখ্যা:	৬৯

২০. খুলনা প্রকৌশল ও প্রযুক্তি বিশ্ববিদ্যালয়

প্রতিষ্ঠা সন: ২০০৩

ঠিকানা: ফুলবাড়ীগেট, যোগীপোল ইউনিয়ন, দিঘলিয়া উপজেলা, খুলনা, বাংলাদেশ

ফোন: ০৪১-৭৬৯৪৬৮-৭৫, ফ্যাক্স: ০৪১-৭৭৪৪০৩

ই-মেইল: registrar@kuet.ac.bd, ওয়েবসাইট: www.kuet.ac.bd

বিশ্ববিদ্যালয়ের উল্লেখযোগ্য তথ্য :	সংখ্যা	শিক্ষক পরিসংখ্যান:	সংখ্যা	
নিজস্ব জমির পরিমাণ-	১১৭.৪৮ একর	মোট শিক্ষক -	৪৬৩	
ছাত্রাবাস-	৭টি	মোট পুরুষ শিক্ষক-	৩৮৮	
মোট অনুষদ সংখ্যা -	৩ টি	মোট মহিলা শিক্ষক -	৭৫	
মোট বিভাগ সংখ্যা -	২০ টি	খণ্ডকালীন/চুক্তিভিত্তিক/এডহক শিক্ষক-	২৪	
মোট ইনস্টিটিউট সংখ্যা -	৩ টি	পিএইচডি/সমমান ডিগ্রি শিক্ষক -	১২৩	
মোট অধিভুক্ত ও অসীভূত কলেজ সংখ্যা-	নাই	অধ্যাপক	৯৯	
মোট অধিভুক্ত ও অসীভূত মাদ্রাসা সংখ্যা-	নাই	সহযোগী অধ্যাপক-	২৪	
২০২২ সালে ভর্তিকৃত শিক্ষার্থী পরিসংখ্যান:		সহকারী অধ্যাপক-	১৮৬	
মোট আসন সংখ্যা -	১০৬৫+*	প্রভাষক-	১১০	
*উচ্চতর ডিগ্রি ও অন্যান্যক্ষেত্রে আসন সংখ্যা নির্দিষ্ট নয়		টিচিং এসিস্ট্যান্ট-	৪৪	
ভর্তিকৃত শিক্ষার্থীর সংখ্যা -	১৩২০	অনুমোদিত অনুপস্থিত শিক্ষক-	১১২	
মোট ছাত্র সংখ্যা -	১০১২	অননুমোদিত অনুপস্থিত শিক্ষক-	০	
মোট ছাত্রী সংখ্যা -	৩০৮			
অধ্যয়নরত সর্বমোট শিক্ষার্থী পরিসংখ্যান:		অধিভুক্ত ও অসীভূত কলেজ/ মাদ্রাসার শিক্ষক সংখ্যা -	নাই	
মোট শিক্ষার্থী সংখ্যা -	৭৯৪১			
মোট ছাত্র সংখ্যা -	৬৩৬২	কর্মকর্তা ও কর্মচারীর পরিসংখ্যান:		
মোট ছাত্রী সংখ্যা -	১৫৭৯	কর্মকর্তার সংখ্যা-	২৩১	
মোট ট্রাপজেন্ডার/তৃতীয় লিঙ্গ/ অন্যান্য-	০	কর্মচারীর সংখ্যা-	৪৬৮	
স্নাতক (পাস) পর্যায়ে-	০	শিক্ষক-শিক্ষার্থী অনুপাত-	১:১৭	
স্নাতক (সম্মান) পর্যায়ে-	৫৯১৬	কর্মকর্তা-শিক্ষার্থী অনুপাত-	১:৩৪	
স্নাতকোত্তর পর্যায়ে-	১৮০৯	কর্মচারী-শিক্ষার্থী অনুপাত-	১:১৭	
এমফিল-	০			
পিএইচডি-	১৫৩	আবাসিক পরিসংখ্যান:		
পোস্ট ডক্টোরাল-	০	ছাত্র-	১৮০৬	
অন্যান্য উচ্চতর পর্যায়ে-	৬৩	ছাত্রী-	৪১৩	
অধিভুক্ত ও অসীভূত কলেজের শিক্ষার্থী সংখ্যা -	০	আবাসিক শিক্ষক-	৪৯	
অধ্যয়নরত সর্বমোট অনুষদভিত্তিক শিক্ষার্থী পরিসংখ্যান:		কর্মকর্তা-	১৭	
অনুষদের নাম:		কর্মচারী-	০	
১. সিভিল ইঞ্জিনিয়ারিং	২২৫৭	২০২২ সালে সর্বমোট বাজেট: (শত টাকার অংকে)	৯,৯১৮.০৬	
২. ইলেক্ট্রিক্যাল এন্ড ইলেক্ট্রনিক ইঞ্জিনিয়ারিং	২৯৬৬	পরিচালন বরাদ্দ-	৯,৯১৮.০৬	
৩. মেকানিক্যাল ইঞ্জিনিয়ারিং	২৪৭০	উন্নয়ন বরাদ্দ-	০	
৪. ইনস্টিটিউট	২৪৮	মোট পরিচালন ও উন্নয়ন বরাদ্দ-	৯,৯১৮.০৬	
		বিশ্ববিদ্যালয়ের নিজস্ব আয়-	৪৫০.০৬	
		নীট বাজেট/ব্যয়-	৯,০৭০.৬৮	
		২০২২ সালে সর্বমোট ব্যয়: (শত টাকার অংকে)	৮,৯৩২.৫১	
		৩৬৩১১০১	বেতন বাবদ সহায়তা	৩,৪১৭.৪৪
		৩৬৩১১০২	ভাতাদি বাবদ সহায়তা	২,৬০৭.৪২
		৩৬৩১১০৩	পণ্য ও সেবা বাবদ সহায়তা	১,৭৫৩.১৬
		৩৬৩১১০৪	পেনশন ও অবসর সুবিধা	৯৭০.০০
		৩৬৩১১০৮	গবেষণা অনুদান	১১৯.২৬
		৩৬৩১১৯৯	অন্যান্য অনুদান	৬৫.২৩
		৩৬৩১	মোট আবর্তক অনুদান	৮,৯৩২.৫১
		৩৬৩২১০২	যন্ত্রপাতি অনুদান	৩৬৪.১১
		৩৬৩২১০৩	যানবাহন বাবদ অনুদান	৪৪.০০
		৩৬৩২১০৫	তথ্য যোগাযোগ প্রযুক্তি অনুদান	১১৯.১২
		৩৬৩২১০৬	অন্যান্য মূলধন অনুদান	৬১.০০
		৩৬৩২	মোট মূলধন অনুদান	৫৮৮.২২
		মোট আবর্তক ও মূলধন অনুদান	৯,৫২০.৭৪	
		বিশ্ববিদ্যালয়ের নিজস্ব আয়	৪৫০.০৬	
		নীট বাজেট/ব্যয়	৯,০৭০.৬৮	
		গয়ামারে পাঠোপকরণের বিবরণ: (বৈ)	৫৫৬৬৩	
		গয়ামার সামগ্রীর মোট মজুদ সংখ্যা-	৫৪৬৫০৮১	
		২০২২ সালে সংগৃহীত সংখ্যা (Acquisition)	১৭২২	
		২০২২ সালে সর্বমোট প্রকাশনা সংখ্যা-		
		পরিচালিত গবেষণা প্রকল্পের সংখ্যা:		

২১. ঢাকা প্রকৌশল ও প্রযুক্তি বিশ্ববিদ্যালয়

প্রতিষ্ঠা সন: ২০০৩

ঠিকানা: গাজীপুর-১৭০৭

ফোন: +৮৮-০২-৪৯২৭৪০০৩, ফ্যাক্স: +৮৮-০২-৪৯২৭৪০০১-০২

ই-মেইল: reg_duet@duet.ac.bd ওয়েবসাইট: www.duet.ac.bd

বিশ্ববিদ্যালয়ের উপস্থাপিত তথ্য :	সংখ্যা	শিক্ষক পরিসংখ্যান:	সংখ্যা	
নিজস্ব জমির পরিমাণ-	২৫.২৯ একর	মোট শিক্ষক -	২৭০	
ছাত্রাবাস-	০৭ টি	মোট পুরুষ শিক্ষক-	২২৬	
মোট অনুদান সংখ্যা -	০৪	মোট মহিলা শিক্ষক -	৪৪	
মোট বিভাগ সংখ্যা -	১৩	খণ্ডকালীন/চুক্তিভিত্তিক/এডহক শিক্ষক-		
মোট ইনস্টিটিউট সংখ্যা -	০৩	পিএইচডি/সমমান ডিগ্রি শিক্ষক -	১০০	
মোট অধিভুক্ত ও অসীভূত কলেজ সংখ্যা-		অধ্যাপক-	৬৯	
মোট অধিভুক্ত ও অসীভূত মাদ্রাসা সংখ্যা-		সহযোগী অধ্যাপক-	১৮	
২০২২ সালে ভর্তিকৃত শিক্ষার্থী পরিসংখ্যান:		সহকারী অধ্যাপক-	১৩৩	
মোট আসন সংখ্যা -	৬৮৬ (ম্নাতক)	প্রভাষক-	৫০	
ভর্তিকৃত শিক্ষার্থীর সংখ্যা -	৯২৮ (ম্নাতকোত্তর সহ)	অনুমোদিত অনুপস্থিত শিক্ষক-		
মোট ছাত্র সংখ্যা -	৮২৯	অননুমোদিত অনুপস্থিত শিক্ষক-		
মোট ছাত্রী সংখ্যা -	৯৯			
অধ্যয়নরত সর্বমোট শিক্ষার্থী পরিসংখ্যান:		অধিভুক্ত ও অসীভূত কলেজ/ মাদ্রাসার শিক্ষক সংখ্যা -		
মোট শিক্ষার্থী সংখ্যা -	৩৬৩৮			
মোট ছাত্র সংখ্যা -	৩২৯৭	কর্মকর্তা ও কর্মচারীর পরিসংখ্যান:		
মোট ছাত্রী সংখ্যা -	৩৪১	কর্মকর্তার সংখ্যা-	১৫২	
মোট ট্রান্সজেন্ডার/তৃতীয় লিঙ্গ/ অন্যান্য-		কর্মচারীর সংখ্যা-	৩৩০	
ম্নাতক (পাস) পর্যায়ে-		শিক্ষক-শিক্ষার্থী অনুপাত-	১৪৩	
ম্নাতক (সম্মান) পর্যায়ে-	২৭৬৫	কর্মকর্তা-শিক্ষার্থী অনুপাত-	১৪৪	
ম্নাতকোত্তর পর্যায়ে-	৭৪৫	কর্মচারী-শিক্ষার্থী অনুপাত-	১৪১	
এমফিল ও পিএইচডি	১২৪			
পিএইচডি-		আবাসিক পরিসংখ্যান:		
পোস্ট ডক্টোরাল-		ছাত্র-	১৫০১	
অন্যান্য উচ্চতর পর্যায়ে-	০৪	ছাত্রী-	২২৬	
অধিভুক্ত ও অসীভূত কলেজের শিক্ষার্থী সংখ্যা -		আবাসিক শিক্ষক-	৯২	
অধ্যয়নরত সর্বমোট অনুদানভিত্তিক শিক্ষার্থী পরিসংখ্যান:		কর্মকর্তা-	৩২	
অনুদানের নাম:		কর্মচারী-	৬৯	
১. পুরকৌশল অনুদান	৮৪০	২০২২ সালে সর্বমোট বাজেট: (লক্ষ টাকার অংকে)		
২. তড়িৎ ও ইলেকট্রনিক কৌশল অনুদান	১৩১৬	পরিচালন বরাদ্দ-	৮৫১৩.০০	
৩. যন্ত্রকৌশল অনুদান	১৩৮৮	উন্নয়ন বরাদ্দ-	--	
৪. বিজ্ঞান অনুদান	৯৪	মোট পরিচালন ও উন্নয়ন বরাদ্দ-	৮৫১৩.০০	
		বিশ্ববিদ্যালয়ের নিজস্ব আয়-	১০৪৪.০০	
		নীট বাজেট/ব্যয়-	৭৪৬৯.০০	
		২০২২ সালে সর্বমোট ব্যয়: (লক্ষ টাকার অংকে)		
		৩৬৩১১০১	বেতন বাবদ সহায়তা	২৭৯৭.১২
		৩৬৩১১০২	ভাতাদি বাবদ সহায়তা	২২৩০.৯৯
		৩৬৩১১০৩	পণ্য ও সেবা বাবদ সহায়তা	১৫৫৪.২৬
		৩৬৩১১০৪	পেনশন ও অবসর সুবিধা	৭০০.০০
		৩৬৩১১০৮	গবেষণা অনুদান	১২৯.৮৪
		৩৬৩১১০৯	অন্যান্য অনুদান	৫৮.১৯
		৩৬৩১	মোট আর্বর্তক অনুদান	৭৪৭০.৪০
		৩৬৩২১০২	যন্ত্রপাতি অনুদান	৮৭৬.৩০
		৩৬৩২১০৩	যানবাহন বাবদ অনুদান	০০
		৩৬৩২১০৫	তথ্য যোগাযোগ প্রযুক্তি অনুদান	৪৬.১২
		৩৬৩২১০৬	অন্যান্য মূলধন অনুদান	৪৫.৫৫
		৩৬৩২	মোট মূলধন অনুদান	৯৬৭.৯৭
			মোট আর্বর্তক ও মূলধন অনুদান	৮৪৩৮.৩৭
			বিশ্ববিদ্যালয়ের নিজস্ব আয়	৩৮৬.৪৬
			নীট বাজেট/ব্যয়	৮০৫১.৯১
			গ্রন্থাগারে পাঠোপকরণের বিবরণ: (বই)	৩৭২৯৫
			গ্রন্থাগার সামগ্রীর মোট মজুদ সংখ্যা-	৪১৮৮৯২
			২০২২ সালে সংগৃহীত সংখ্যা (Acquisition)	৩৭৬৮১৪১
			২০২২ সালে সর্বমোট প্রকাশনা সংখ্যা-	১৯৩
			পরিচালিত গবেষণা প্রকল্পের সংখ্যা:	১০৯

ডিমিত্তিক উত্তীর্ণ পরীক্ষার্থীর সংখ্যা:

ম্নাতক (পাস)-

ম্নাতক (সম্মান) -

ম্নাতক (কারিগরি)-

ম্নাতকোত্তর-

ম্নাতকোত্তর (কারিগরি)-

এমফিল-

পিএইচডি-

পোস্ট ডক্টোরাল-

অন্যান্য উচ্চতর পর্যায়ে-

স্যাটিফিকেট-

ডিপ্লোমা-

অধ্যয়নরত সর্বমোট বিদেশি শিক্ষার্থীর পরিসংখ্যান:

মোট বিদেশি ছাত্র সংখ্যা -

মোট বিদেশি ছাত্রী সংখ্যা -

শিক্ষার্থীপ্রতি ব্যয় (টাকায়):

অন্যভাবে পরিষ্কৃত জন্য ক্লাশ না হওয়া দিন-

২,১৭,৭৯৫.৯২

৩৬৩২

২০২২ সালে সর্বমোট প্রকাশনা সংখ্যা-

২০২২ সালে সর্বমোট প্রকাশনা সংখ্যা-

২০২২ সালে সর্বমোট প্রকাশনা সংখ্যা-

২২. নোয়াখালী বিজ্ঞান ও প্রযুক্তি বিশ্ববিদ্যালয়

প্রতিষ্ঠা সন: ২০০৪

ঠিকানা: নোয়াখালী-৩৮১৪

ফোন: ০৩২১৭২৭২০, ফ্যাক্স: ০৩২১৭২৭২১

ই-মেইল: info@nstu.edu.bd, ওয়েবসাইট: www.nstu.edu.bd

বিশ্ববিদ্যালয়ের উল্লেখযোগ্য তথ্য :	সংখ্যা	শিক্ষক পরিসংখ্যান:	সংখ্যা
নিজস্ব জমির পরিমাণ-	১০১ একর	মোট শিক্ষক -	৪১৩
ছাত্রাবাস-	৫	মোট পুরুষ শিক্ষক-	২৭৩
মোট অনুষদ সংখ্যা -	৬	মোট মহিলা শিক্ষক -	১৪০
মোট বিভাগ সংখ্যা -	৩৩	বহুকালীন/চুক্তিভিত্তিক/এডহক শিক্ষক-	
মোট ইনস্টিটিউট সংখ্যা -	২	পিএইচডি/সমমান ডিগ্রি শিক্ষক -	৭৬
মোট অধিভুক্ত ও অঙ্গীভূত কলেজ সংখ্যা-		অধ্যাপক-	২৮
মোট অধিভুক্ত ও অঙ্গীভূত মাদ্রাসা সংখ্যা-		সহযোগী অধ্যাপক-	৫৬
২০২২ সালে ভর্তিকৃত শিক্ষার্থী পরিসংখ্যান:		সহকারী অধ্যাপক-	২২৯
মোট আসন সংখ্যা -	১৯৯৮	প্রভাষক-	১০০
ভর্তিকৃত শিক্ষার্থীর সংখ্যা -	১৫৭৯	অনুমোদিত অনুপস্থিত শিক্ষক-	
মোট ছাত্র সংখ্যা -	৭৮৩	অননুমোদিত অনুপস্থিত শিক্ষক-	৬
মোট ছাত্রী সংখ্যা -	৭৯৬		
অধ্যয়নরত সর্বমোট শিক্ষার্থী পরিসংখ্যান:		অধিভুক্ত ও অঙ্গীভূত কলেজ/ মাদ্রাসার শিক্ষক সংখ্যা -	
মোট শিক্ষার্থী সংখ্যা -	৬৪৩২		
মোট ছাত্র সংখ্যা -	৩৫৭২	কর্মকর্তা ও কর্মচারীর পরিসংখ্যান:	
মোট ছাত্রী সংখ্যা -	২৮৬০	কর্মকর্তার সংখ্যা-	১৪৭
মোট ট্রান্সজেন্ডার/তৃতীয় লিঙ্গ/ অন্যান্য-		কর্মচারীর সংখ্যা-	১০৬
স্নাতক (পাস) পর্যায়ে-		শিক্ষক-শিক্ষার্থী অনুপাত-	৪১৩
স্নাতক (সম্মান) পর্যায়ে-	৫৭১৯	কর্মকর্তা-শিক্ষার্থী অনুপাত-	১৪৪
স্নাতকোত্তর পর্যায়ে-	৭১৩	কর্মচারী-শিক্ষার্থী অনুপাত-	১১৬
এমফিল-			
পিএইচডি-		আবাসিক পরিসংখ্যান:	
পোস্ট ডক্টোরাল-		ছাত্র-	১০৩৫
অন্যান্য উচ্চতর পর্যায়ে-		ছাত্রী-	১৬৩৫
অধিভুক্ত ও অঙ্গীভূত কলেজের শিক্ষার্থী সংখ্যা -		আবাসিক শিক্ষক-	৫৫
অধ্যয়নরত সর্বমোট অনুষদভিত্তিক শিক্ষার্থী পরিসংখ্যান:		কর্মকর্তা-	২০
অনুষদের নাম:		কর্মচারী-	৫৭
১. সামাজিক বিজ্ঞান ও মানবিক অনুষদ	১৪১৯	২০২২ সালে সর্বমোট বাজেট: (লক্ষ টাকার অংকে)	
২. শিক্ষা অনুষদ	৩৮৮	পরিচালন বরাদ্দ-	৭৫৫২.৮৮
৩. ব্যবসায় প্রশাসন অনুষদ	৭৭৩	উন্নয়ন বরাদ্দ-	
৪. বিজ্ঞান অনুষদ	২৫০৫	মোট পরিচালন ও উন্নয়ন বরাদ্দ-	
৫. আইন অনুষদ	২১২	বিশ্ববিদ্যালয়ের নিজস্ব আয়-	৭৯৫.৩৮
৬. প্রকৌশল ও প্রযুক্তি অনুষদ	৮৪২	নীট বাজেট/ব্যয়-	
		২০২২ সালে সর্বমোট ব্যয়: (লক্ষ টাকার অংকে)	
		৩৬৩১১০১	৩১৬৪.১৯
		৩৬৩১১০২	২১৩৬.৮৯
		৩৬৩১১০৩	২৩৪২.০৩
		৩৬৩১১০৪	৬৬.৮২
		৩৬৩১১০৮	২৪৯.৭৫
		৩৬৩১১৯৯	৩০.৮৯
		৩৬৩১	৭৯৯০.৫৭
		৩৬৩২১০২	২৬৭.৯৩
		৩৬৩২১০৩	৮৬.৪৪
		৩৬৩২১০৫	৮৫.৮৫
		৩৬৩২১০৬	১.২৭
		৩৬৩২	৪৪১.৪৯
		মোট আবর্তক ও মূলধন অনুদান	৮৪৩২.০৬
		বিশ্ববিদ্যালয়ের নিজস্ব আয়	৭৯৫.৩৮
		নীট বাজেট/ব্যয়	৭৬৩৬.৮৮
		গ্রন্থাগারে পাঠোপকরণের বিবরণ: (বই)	
		গ্রন্থাগার সামগ্রীর মোট মজুদ সংখ্যা-	২৩৮৯৫
		২০২২ সালে সংগৃহীত সংখ্যা (Acquisition)	১৩৪৫
		২০২২ সালে সর্বমোট প্রকাশনা সংখ্যা-	১৮২
		পরিচালিত গবেষণা প্রকল্পের সংখ্যা:	

২৩. জগন্নাথ বিশ্ববিদ্যালয়

প্রতিষ্ঠা সন : ২০০৫

ঠিকানা : ৯-১০, চিত্তরঞ্জন এভিনিউ, ঢাকা-১১০০

ফোন: ৯৫৩৪২৫৫, ফ্যাক্স: ৪৭১১৮৪৪৯

ই-মেইল: registrar@jnu.ac.bd, ওয়েবসাইট: www.jnu.ac.bd

বিশ্ববিদ্যালয়ের উল্লেখযোগ্য তথ্য :	শিক্ষক পরিসংখ্যান :		
নিজস্ব জমির পরিমাণ-	২১৪.৫১ একর (অধিহস্তকৃত জমিসহ)	মোট শিক্ষক-	৬৭১
ছাত্রাবাস (ছাত্রী হল)-	০১টি	মোট পুরুষ শিক্ষক-	৩৯৩
মোট অনুবাদ সংখ্যা-	৬টি	মোট মহিলা শিক্ষক-	২৭৮
মোট বিভাগ সংখ্যা-	৩৬টি	খসড়াকারী/চুক্তিভিত্তিক/এডহক শিক্ষক-	০১
মোট ইনস্টিটিউটের সংখ্যা-	০২টি	পিএইচডি/সমমান ডিগ্রী শিক্ষক-	২৬৮
মোট অধিভুক্ত ও অস্বীকৃত কলেজ/মাদ্রাসা সংখ্যা-	-	অধ্যাপক-	১৫৫
		সহযোগী অধ্যাপক-	১৮৩
		সহকারী অধ্যাপক-	২৭৬
		প্রভাষক-	৫৭
২০২২ সালে ভর্তিকৃত শিক্ষার্থী পরিসংখ্যান :		অনুমোদিত অনুপস্থিত শিক্ষক-	১০
মোট আসন সংখ্যা-	২৭৬৫	অননুমোদিত অনুপস্থিত শিক্ষক-	০১
ভর্তিকৃত শিক্ষার্থীর সংখ্যা-	২৮৪৫		
মোট ছাত্র সংখ্যা-	১৫৫৪	অধিভুক্ত ও অস্বীকৃত কলেজ/মাদ্রাসার শিক্ষক সংখ্যা-	
মোট ছাত্রী সংখ্যা-	১২৮৯		
মোট ট্রান্সফের/তৃতীয় লিঙ্গ/অন্যান্য অধ্যয়নরত সর্বমোট শিক্ষার্থী পরিসংখ্যান:		কর্মকর্তা ও কর্মচারীর পরিসংখ্যান :	
মোট শিক্ষার্থীর সংখ্যা-	১৭৫২৭	কর্মকর্তার সংখ্যা-	২৩৮
মোট ছাত্র সংখ্যা-	১০৩৬৪	কর্মচারীর সংখ্যা (৩য় +৪র্থ শ্রেণি)-	২৯৬
মোট ছাত্রী সংখ্যা-	৭১৬৩		
মোট ট্রান্সফের/তৃতীয় লিঙ্গ/অন্যান্য স্নাতক(সম্মান) পর্যায়ে-	-	শিক্ষক-শিক্ষার্থী অনুপাত-	১ : ২৬
স্নাতক(সম্মান) পর্যায়ে-	১২২২৪	কর্মকর্তা-শিক্ষার্থী অনুপাত-	১ : ৭৪
স্নাতকোত্তর পর্যায়ে-	৪৯৩৭	কর্মচারী-শিক্ষার্থী অনুপাত-	১ : ৫৯
এমফিল-	২৩১		
পিএইচডি-	১৩৫	আবাসিক পরিসংখ্যান :	
পোস্ট ডক্টোরাল-	-	ছাত্র-	-
অন্যান্য উচ্চতর পর্যায়ে-	-	ছাত্রী-	-
অধ্যয়নরত সর্বমোট অনূদিত/ইনস্টিটিউট শিক্ষার্থী পরিসংখ্যান :		আবাসিক শিক্ষক-	২৬
শিক্ষা ও গবেষণা ইনস্টিটিউট (LER)-	২৩৯	কর্মকর্তা-	-
ইনস্টিটিউট অব মডার্ন ল্যাংগুয়েজেস (IML)-	১৬২	কর্মচারী-	-
অনুষদের নাম:		২০২২ সালে সর্বমোট বাজেট : (শফ টাকায়)	
১. কলা অনুষদ-	৩৬৭৭	পরিচালনা বরাদ্দ-	১৩০১৯.০০
২. ব্যবসায় শিক্ষা অনুষদ-	৩৫৬৪	উন্নয়ন বরাদ্দ-	-
৩. বিজ্ঞান অনুষদ-	২৩৮২	মোট পরিচালনা ও উন্নয়ন বরাদ্দ-	১৩০১৯.০০
৪. সামাজিক বিজ্ঞান অনুষদ-	৩৫১৪	বিশ্ববিদ্যালয়ের নিজস্ব আয়-	১৭১৪.০০
৫. আইন অনুষদ-	৮৩২	নীট বাজেট/ব্যয়-	১৪৭৩৩.০০
৬. লাইফ এন্ড আর্থ সায়েন্স অনুষদ-	২৭৯১	২০২২ সালে সর্বমোট ব্যয় : (শফ টাকায়)	
		৩৬৩১১০১	বেতন বাবদ সহায়তা-
		৩৬৩১১০২	ভাতাদি বাবদ সহায়তা-
		৩৬৩১১০৩	পণ্য ও সেবা বাবদ সহায়তা-
			৫৩৯৮.০০
			৪৮৩৩.০০
			২৯৩৬.০০
ডিম্বীভিত্তিক উত্তীর্ণ পরীক্ষার্থীর সংখ্যা:			
স্নাতক (সম্মান)-	১৯৩৬	৩৬৩১১০৪	পেনশন ও অবসর সুবিধা-
স্নাতকোত্তর-	৩৪৬১	৩৬৩১১০৮	গবেষণা অনুদান-
এমফিল-	০৮	৩৬৩১১৯৯	অন্যান্য অনুদান-
পিএইচডি-	০৬	৩৬৩১	মোট আবর্তক অনুদান-
পোস্ট ডক্টোরাল-	-	৩৬৩২১০২	যন্ত্রপাতি অনুদান-
অন্যান্য উচ্চতর পর্যায়ে-	-	৩৬৩২১০৩	যানবাহন বাবদ অনুদান-
		৩৬৩২১০৫	তথ্য যোগাযোগ প্রযুক্তি অনুদান-
		৩৬৩২১০৬	অন্যান্য মূলধন অনুদান-
		৩৬৩২	মোট মূলধন অনুদান-
অধ্যয়নরত সর্বমোট বিদেশী শিক্ষার্থীর পরিসংখ্যান :			৪৭৭.০০
মোট বিদেশি ছাত্র সংখ্যা-	০১	মোট আবর্তক ও মূলধন অনুদান-	১৪৭৩৩.০০
মোট বিদেশি ছাত্রী সংখ্যা-	০২	বিশ্ববিদ্যালয়ের নিজস্ব আয়-	১৭১৪.০০
		নীট বাজেট/ব্যয়-	১৩০১৯.০০
শিক্ষার্থী প্রতি ব্যয় : (টাকায়)-	৮১,০০০.০০	গ্রন্থাগারে পাঠ্যপুস্তকের বিবরণ : (বই)	
অন্যভাবে পরিচিতির জন্য ক্লাস না হওয়া দিন-	-	গ্রন্থাগার সামগ্রীর মোট মজুদ সংখ্যা-	৩২৬৮০
		২০২২ সালে সংগৃহীত সংখ্যা (Acquisition)-	৫৬৯
		২০২২ সালে সর্বমোট প্রকাশনা সংখ্যা-	-
		পরিচালিত গবেষণা প্রকল্পের সংখ্যা-	১৪৫

২৪. কুমিল্লা বিশ্ববিদ্যালয়

প্রতিষ্ঠা সন: ২০০৬

ঠিকানা: কোটবাড়ী, কুমিল্লা

ফোন: ০৮১-৭০০৪৫, ফ্যাক্স: ০৮১-৭০০৩৫

ই-মেইল: registrarcou@gmail.com, ওয়েবসাইট: www.cou.ac.bd

বিশ্ববিদ্যালয়ের উল্লেখযোগ্য তথ্য :	সংখ্যা	শিক্ষক পরিসংখ্যান:	সংখ্যা
নিজস্ব জমির পরিমাণ- ছাত্রাবাস-	২৫০ একর ০৫ টি	মোট শিক্ষক - মোট পুরুষ শিক্ষক-	২৬৫ ১৭৭
মোট অনুবাদ সংখ্যা - মোট বিভাগ সংখ্যা - মোট ইনস্টিটিউট সংখ্যা - মোট অধিভুক্ত ও অঙ্গীভূত কলেজ সংখ্যা- মোট অধিভুক্ত ও অঙ্গীভূত মাদ্রাসা সংখ্যা-	০৬ টি ১৯ টি ০০ ০০ ০০	মোট মহিলা শিক্ষক - খণ্ডকালীন/চুক্তিভিত্তিক/এডহক শিক্ষক- পিএইচডি/সমমান ডিগ্রি শিক্ষক - অধ্যাপক- সহযোগী অধ্যাপক- সহকারী অধ্যাপক-	৮৮ ০০ ৬০ ২৫ ৬৯ ১৩২
২০২২ সালে ভর্তিকৃত শিক্ষার্থী পরিসংখ্যান: মোট আসন সংখ্যা - ভর্তিকৃত শিক্ষার্থীর সংখ্যা - মোট ছাত্র সংখ্যা - মোট ছাত্রী সংখ্যা - অধ্যয়নরত সর্বমোট শিক্ষার্থী পরিসংখ্যান:	১০৩০ ১০২৯ ৫৬৫ ৪৬৪	প্রভাষক- অনুমোদিত অনুপস্থিত শিক্ষক- অননুমোদিত অনুপস্থিত শিক্ষক- অধিভুক্ত ও অঙ্গীভূত কলেজ/ মাদ্রাসার শিক্ষক সংখ্যা -	৩৯ ৩৯ ৩৯ ০০
মোট শিক্ষার্থী সংখ্যা - মোট ছাত্র সংখ্যা - মোট ছাত্রী সংখ্যা - মোট ট্রান্সফের/তৃতীয় লিঙ্গ/ অন্যান্য- স্নাতক (পাস) পর্যায়ে- স্নাতক (সম্মান) পর্যায়ে- স্নাতকোত্তর পর্যায়ে- এমফিল- পিএইচডি- পোস্ট ডক্টোরাল- অন্যান্য উচ্চতর পর্যায়ে- অধিভুক্ত ও অঙ্গীভূত কলেজের শিক্ষার্থী সংখ্যা - অধ্যয়নরত সর্বমোট অনুবাদভিত্তিক শিক্ষার্থী পরিসংখ্যান:	৬৪৭৬ ৩৫৮৯ ২৮৮৭ ০০ ০০ ০০ ০০ ০০ ০০ ০০ ০০ ৬৪৭৬	কর্মকর্তা ও কর্মচারীর পরিসংখ্যান: কর্মকর্তার সংখ্যা- কর্মচারীর সংখ্যা- শিক্ষার্থী অনুপাত- কর্মকর্তা-শিক্ষার্থী অনুপাত- কর্মচারী-শিক্ষার্থী অনুপাত-	১০৬ ১০৬ ১:২৪ ১:২৯ ১:২৯
অনুষদের নাম:		আবাসিক পরিসংখ্যান: ছাত্র- ছাত্রী- আবাসিক শিক্ষক- কর্মকর্তা- কর্মচারী-	৭৪৩ ৬৩১ ২১ ০৮ ০০
১. বিজ্ঞান	১৫৩৪	২০২২ সালে সর্বমোট বাজেট: (লক্ষ টাকার অংকে)	
২. কলা ও মানবিক	৮১২	পরিচালন বরাদ্দ-	১৪৮.৭৫
৩. সামাজিক বিজ্ঞান	১৬৬১	উন্নয়ন বরাদ্দ-	০০
৪. বিজনেস স্টাডিজ	১৪৮৯	মোট পরিচালন ও উন্নয়ন বরাদ্দ-	১৪৮.৭৫
৫. প্রকৌশল	৬২৯	বিশ্ববিদ্যালয়ের নিজস্ব আয়-	৯০০.০০
৬. আইন	৩৫১	নীট বাজেট/ব্যয়-	৫১৪০.০০
		২০২২ সালে সর্বমোট ব্যয়: (লক্ষ টাকার অংকে)	
ডিগ্রিভিত্তিক উত্তীর্ণ পরীক্ষার্থীর সংখ্যা:		৩৬৩১১০১	২০৫১.১২
স্নাতক (পাস)-	০০	৩৬৩১১০২	১৬৫৯.৯৭
স্নাতক (সম্মান) -	৯৩১	৩৬৩১১০৩	১১৭২.৮২
স্নাতক (কারিগরি)-	০০	৩৬৩১১০৪	৩
স্নাতকোত্তর-	১১৪৭	৩৬৩১১০৮	১৪৮.৭৫
স্নাতকোত্তর (কারিগরি)-	০০	৩৬৩১১১৯	৬.৪৩
এমফিল-	০০	৩৬৩১	৫০৪২.০৯
পিএইচডি-	০০	৩৬৩২১০২	২৩৮.৭১
পোস্ট ডক্টোরাল-	০০	৩৬৩২১০৩	৯৪.৭৬
অন্যান্য উচ্চতর পর্যায়ে-	০০	৩৬৩২১০৫	১১৪.০২
সার্টিফিকেট-	০০	৩৬৩২১০৬	৫১.৭৭
ডিপ্লোমা-	০০	৩৬৩২	৪৯৯.২৬
অধ্যয়নরত সর্বমোট বিদেশি শিক্ষার্থীর পরিসংখ্যান:		মোট আবর্তক ও মূলধন অনুদান	৫৫৪১.৩৫
মোট বিদেশি ছাত্র সংখ্যা -	০০	মোট আবর্তক ও মূলধন অনুদান	৯০৬.৫৪
মোট বিদেশি ছাত্রী সংখ্যা -	০০	বিশ্ববিদ্যালয়ের নিজস্ব আয়	৪৬৩৪.৮১
শিক্ষার্থীপ্রতি ব্যয় (টাকায়):	৭১,৫৬৯.০২	নীট বাজেট/ব্যয়	
অস্বাভাবিক পরিস্থিতির জন্য ক্লাশ না হওয়া দিন-	০০	গ্রন্থাগারে পাঠ্যপুস্তকপত্রের বিবরণ: (বই)	
		গ্রন্থাগার সামগ্রীর মোট মজুদ সংখ্যা-	২৫২৬৪
		২০২২ সালে সংগৃহীত সংখ্যা (Acquisition)	৯২৯
		২০২২ সালে সর্বমোট প্রকাশনা সংখ্যা-	৩০
		পরিচালিত গবেষণা প্রকল্পের সংখ্যা:	১৪৬

২৫. জাতীয় কবি কাজী নজরুল ইসলাম বিশ্ববিদ্যালয়

প্রতিষ্ঠা সন: ২০০৬

ঠিকানা: নামাপাড়া, বটতলা, ত্রিশাল, ময়মনসিংহ-২২২৪

ফোন: ০৯০৩২-৫৬২৭২, ফ্যাক্স: ০৯০৩২-৫৬২৭০, ওয়েবসাইট: www.jkknui.edu.bd

বিশ্ববিদ্যালয়ের উল্লেখযোগ্য তথ্য :	সংখ্যা	শিক্ষক পরিসংখ্যান:	সংখ্যা	
নিজস্ব জমির পরিমাণ-	৫৭	মোট শিক্ষক -	২৮৯	
ছাত্রাবাস-	০৪	মোট পুরুষ শিক্ষক-	২০৩	
মোট অনুযাদ সংখ্যা -	০৬	মোট মহিলা শিক্ষক -	৮৬	
মোট বিভাগ সংখ্যা -	২৪	খণ্ডকালীন/চুক্তিভিত্তিক/এডহক শিক্ষক-	৮৪	
মোট ইনস্টিটিউট সংখ্যা -	০১	পিএইচডি/সমমান ডিগ্রি শিক্ষক -	৬৮	
মোট অধিভুক্ত ও অসীভূত কলেজ সংখ্যা-	-	অধ্যাপক-	৫৪	
মোট অধিভুক্ত ও অসীভূত মাদ্রাসা সংখ্যা-	-	সহযোগী অধ্যাপক-	৭৪	
২০২২ সালে ভর্তিকৃত শিক্ষার্থী পরিসংখ্যান:	-	সহকারী অধ্যাপক-	১২৯	
মোট আসন সংখ্যা -	১০৮০	প্রভাষক-	৩২	
ভর্তিকৃত শিক্ষার্থীর সংখ্যা -	৯৫৪	অনুমোদিত অনুপস্থিত শিক্ষক-	৩৫	
মোট ছাত্র সংখ্যা -	৫০৭	অননুমোদিত অনুপস্থিত শিক্ষক-	০০	
মোট ছাত্রী সংখ্যা -	৪৪৭			
অধ্যয়নরত সর্বমোট শিক্ষার্থী পরিসংখ্যান:	-	অধিভুক্ত ও অসীভূত কলেজ/ মাদ্রাসার শিক্ষক সংখ্যা -	-	
মোট শিক্ষার্থী সংখ্যা -	৬৫৮৩			
মোট ছাত্র সংখ্যা -	৩৫৮০	কর্মকর্তা ও কর্মচারীর পরিসংখ্যান:		
মোট ছাত্রী সংখ্যা -	৩০০৩	কর্মকর্তার সংখ্যা-	১৪৫	
মোট ট্রান্সজেন্ডার/তৃতীয় লিঙ্গ/ অন্যান্য-	-	কর্মচারীর সংখ্যা-	৩০৮	
স্নাতক (পাস) পর্যায়ে-	-	শিক্ষক-শিক্ষার্থী অনুপাত-	১ ঃ ২২.৭৮	
স্নাতক (সম্মান) পর্যায়ে-	৫০৩৭	কর্মকর্তা-শিক্ষার্থী অনুপাত-	১ ঃ ৪৫.৪	
স্নাতকোত্তর পর্যায়ে-	১৫৩৩	কর্মচারী-শিক্ষার্থী অনুপাত-	১ ঃ ২১.৩৭	
এমফিল-	০৯			
পিএইচডি-	০৪	আবাসিক পরিসংখ্যান:		
পোস্ট ডক্টোরাল-	-	ছাত্র-	১,৪৯৪	
অন্যান্য উচ্চতর পর্যায়ে-	-	ছাত্রী-	১,৩৪৬	
অধিভুক্ত ও অসীভূত কলেজের শিক্ষার্থী সংখ্যা -	-	আবাসিক শিক্ষক-	৫৮	
অধ্যয়নরত সর্বমোট অনুযাদভিত্তিক শিক্ষার্থী পরিসংখ্যান:	-	কর্মকর্তা-	২৯	
অনুষদের নাম:		কর্মচারী-	১৯	
১. কলা অনুযাদ	১৫৪৬	২০২২ সালে সর্বমোট বাজেট: (লক্ষ টাকার অংকে)		
২. বিজ্ঞান ও প্রকৌশল অনুযাদ	৭৯২	পরিচালন বরাদ্দ-	৫৪,৫৭,৩৯,৬৫১.০০	
৩. ব্যবসায় প্রশাসন অনুযাদ	১৫২৩	উন্নয়ন বরাদ্দ-	-	
৪. সামাজিক বিজ্ঞান অনুযাদ	২০৮২	মোট পরিচালন ও উন্নয়ন বরাদ্দ-	৫৪,৫৭,৩৯,৬৫১.০০	
৫. চারুকলা অনুযাদ	২৩৬	বিশ্ববিদ্যালয়ের নিজস্ব আয়-	৪,৪১,৩৯,৬৪১.০০	
৬. আইন অনুযাদ	৪০৪	নীট বাজেট/ব্যয়-	৫৪,৫৭,৩৯,৬৫১.০০	
		২০২২ সালে সর্বমোট ব্যয়: (লক্ষ টাকার অংকে)		
		৩৬৩১১০১	বেতন বাবদ সহায়তা	১৭,৫৬,১১,৫০৯.০০
		৩৬৩১১০২	ভাতাদি বাবদ সহায়তা	১২,৫৬,০৫,১১২.০০
		৩৬৩১১০৩	পণ্য ও সেবা বাবদ সহায়তা	৮,৮৩,৭২,৬১৫.০০
		৩৬৩১১০৪	পেনশন ও অবসর সুবিধা	১,২৬,৯৫,৭৫৪.০০
		৩৬৩১১০৮	গবেষণা অনুদান	১,১২,৫৪,০০০.০০
		৩৬৩১১৯৯	অন্যান্য অনুদান	২৫,২৩,৪৪৯.০০
		৩৬৩১	মোট আবর্তক অনুদান	
		৩৬৩২১০২	যন্ত্রপাতি অনুদান	২২,৭২,৭৬৬.০০
		৩৬৩২১০৩	যানবাহন বাবদ অনুদান	
		৩৬৩২১০৫	তথ্য যোগাযোগ প্রযুক্তি অনুদান	৮,৮৬,২২৫.০০
		৩৬৩২১০৬	অন্যান্য মূলধন অনুদান	১,২৮,৫৫০.০০
		৩৬৩২	মোট মূলধন অনুদান	৩২,৮৭,৫৪১.০০
			মোট আবর্তক ও মূলধন অনুদান	৪১,৯৩,৪৯,৯৮০.০০
			বিশ্ববিদ্যালয়ের নিজস্ব আয়	৪,৪১,৩৯,৬৪১.০০
			নীট বাজেট/ব্যয়	৩৭,৫২,১০,৩২৪.০০
			গ্রন্থাগারে পাঠোপকরণের বিবরণ: (বই)	
			গ্রন্থাগার সামগ্রীর মোট মজুদ সংখ্যা-	৩৮,০২০
			২০২২ সালে সংগৃহীত সংখ্যা (Acquisition)	
			২০২২ সালে সর্বমোট প্রকাশনা সংখ্যা-	১৮১
			পরিচালিত গবেষণা প্রকল্পের সংখ্যা:	১১২

ডিমিত্তিক উত্তীর্ণ পরীক্ষার্থীর সংখ্যা:

স্নাতক (পাস)-	-
স্নাতক (সম্মান) -	৫২৪
স্নাতক (কারিগরি)-	-
স্নাতকোত্তর-	৪২০
স্নাতকোত্তর (কারিগরি)-	-
এমফিল-	-
পিএইচডি-	-
পোস্ট ডক্টোরাল-	-
অন্যান্য উচ্চতর পর্যায়ে-	-
সার্টিফিকেট-	-
ডিপ্লোমা-	-
অধ্যয়নরত সর্বমোট বিদেশি শিক্ষার্থীর পরিসংখ্যান:	
মোট বিদেশি ছাত্র সংখ্যা -	-
মোট বিদেশি ছাত্রী সংখ্যা -	-
শিক্ষার্থীপ্রতি ব্যয় (টাকায়):	৬৩,৭০১.৯৫
অন্যভাবে পরিষ্কৃত জন্য ক্লাস না হওয়া দিন-	০০

২৬. চট্টগ্রাম ভেটেরিনারি এন্ড এনিম্যাল সাইন্সেস বিশ্ববিদ্যালয়

প্রতিষ্ঠা সন: ২০০৬

ঠিকানা: খুলশী, চট্টগ্রাম-৪২২৫

ফোন: ০৩১-৬৫৯১৫৩, ফ্যাক্স: ০৩১-৬৫৯৬২০

ই-মেইল: registrarcvasu@gmail.com, ওয়েবসাইট: www.cvasu.ac.bd

বিশ্ববিদ্যালয়ের উপস্থাপিত তথ্য :	সংখ্যা	শিক্ষক পরিসংখ্যান:	সংখ্যা	
নিজস্ব জমির পরিমাণ-	৩২.৩৬	মোট শিক্ষক -	১৩৩	
ছাত্রাবাস-	০৩	মোট পুরুষ শিক্ষক-	৯২	
মোট অনুব্দ সংখ্যা -	০৩	মোট মহিলা শিক্ষক -	৪১	
মোট বিভাগ সংখ্যা -	১৮	খণ্ডকালীন/চুক্তিভিত্তিক/এডহক শিক্ষক-		
মোট ইনস্টিটিউট সংখ্যা -	০৬	পিএইচডি/সমমান ডিগ্রী শিক্ষক -	৬৭	
মোট অধিকৃত ও অসীদ্ধত কলেজ সংখ্যা-		অধ্যাপক-	৪৯	
মোট অধিকৃত ও অসীদ্ধত মাদ্রাসা সংখ্যা-		সহযোগী অধ্যাপক-	৩০	
২০২২ সালে ভর্তিকৃত শিক্ষার্থী পরিসংখ্যান:		সহকারী অধ্যাপক-	৫৪	
মোট আসন সংখ্যা -	২৪৫	প্রভাষক-		
ভর্তিকৃত শিক্ষার্থীর সংখ্যা -	২৪৫	অনুমোদিত অনুপস্থিত শিক্ষক-		
মোট ছাত্র সংখ্যা -	১৫৩	অননুমোদিত অনুপস্থিত শিক্ষক-		
মোট ছাত্রী সংখ্যা -	৯২			
অধ্যয়নরত সর্বমোট শিক্ষার্থী পরিসংখ্যান:		অধিকৃত ও অসীদ্ধত কলেজ/ মাদ্রাসার শিক্ষক সংখ্যা -		
মোট শিক্ষার্থী সংখ্যা -	১৫৩৩			
মোট ছাত্র সংখ্যা -	৮৪৪	কর্মকর্তা ও কর্মচারীর পরিসংখ্যান:		
মোট ছাত্রী সংখ্যা -	৬৮৯	কর্মকর্তার সংখ্যা-	৮৬	
মোট ট্রাণজেন্ডার/তৃতীয় লিঙ্গ/ অন্যান্য-		কর্মচারীর সংখ্যা-	৩১৫	
স্নাতক (পাস) পর্যায়ে-		শিক্ষক-শিক্ষার্থী অনুপাত-	১:১১	
স্নাতক (সম্মান) পর্যায়ে-	১০৯০	কর্মকর্তা-শিক্ষার্থী অনুপাত-	১:১৭	
স্নাতকোত্তর পর্যায়ে-	৪২৯	কর্মচারী-শিক্ষার্থী অনুপাত-	১:৫	
এমফিল-				
পিএইচডি-	১৪	আবাসিক পরিসংখ্যান:		
পোস্ট ডক্টোরাল-		ছাত্র-	৮০০	
অন্যান্য উচ্চতর পর্যায়ে-		ছাত্রী-	৪৪৪	
অধিকৃত ও অসীদ্ধত কলেজের শিক্ষার্থী সংখ্যা -		আবাসিক শিক্ষক-	৫০	
অধ্যয়নরত সর্বমোট অনুব্দভিত্তিক শিক্ষার্থী পরিসংখ্যান:		কর্মকর্তা-	২১	
অনুষদের নাম:		কর্মচারী-	৪৬	
১. ভেটেরিনারি মেডিসিন অনুব্দ	৬৩৬	২০২২ সালে সর্বমোট বাজেট: (লক্ষ টাকার অংকে)		
২. ফুড সাইন্স এন্ড টেকনোলজি অনুব্দ	৪৬৬	পরিচালন বরাদ্দ-	৪৮০৩.০০	
৩. ফিসারিজ অনুব্দ	৩২৯	উন্নয়ন বরাদ্দ-	৭৮৩০.০০	
৪. এমপিএইচ	৯০	মোট পরিচালন ও উন্নয়ন বরাদ্দ-	১২৬৩৩.০০	
৫. পিএইচডি	১৪	বিশ্ববিদ্যালয়ের নিজস্ব আয়-	২৩৭.৪৮	
		নীট বাজেট/ব্যয়-	৫০৪০.৪৮	
		২০২২ সালে সর্বমোট ব্যয়: (লক্ষ টাকার অংকে)		
		৩৬৩১১০১	বেতন বাবদ সহায়তা	১৬৩০.৮৬
		৩৬৩১১০২	ভাতাদি বাবদ সহায়তা	১৪৪৭.৬৩
		৩৬৩১১০৩	পণ্য ও সেবা বাবদ সহায়তা	১১৫.২৯
	২৪৫	৩৬৩১১০৪	পেনশন ও অবসর সুবিধা	৪৬.৩৯
		৩৬৩১১০৮	গবেষণা অনুদান	১১৮.৪৬
	১৪৩	৩৬৩১১১৯	অন্যান্য অনুদান	৪৮.১৫
		৩৬৩১	মোট আর্বর্তক অনুদান	৪৪০৬.৭৮
		৩৬৩২১০২	যন্ত্রপাতি অনুদান	১৯৬.৯৪
		৩৬৩২১০৩	যানবাহন বাবদ অনুদান	--
	০১	৩৬৩২১০৫	তথ্য যোগাযোগ প্রযুক্তি অনুদান	৭.৭৪
		৩৬৩২১০৬	অন্যান্য মূলধন অনুদান	৩.৩১
		৩৬৩২	মোট মূলধন অনুদান	২০৭.৯৯
			মোট আর্বর্তক ও মূলধন অনুদান	৪৬১৪.৭৭
	০১		বিশ্ববিদ্যালয়ের নিজস্ব আয়	২৩৭.৪৮
			নীট বাজেট/ব্যয়	৪৩৭৭.২৯
			এছাড়াও পাঠোপকরণের বিবরণ: (বই)	৯০.৫৫
			এছাড়াও সামগ্রীর মোট মজুদ সংখ্যা-	১০৫৪৭
			২০২২ সালে সংগৃহীত সংখ্যা (Acquisition)	৪৩০
			২০২২ সালে সর্বমোট প্রকাশনা সংখ্যা-	৩৩৮
			পরিচালিত গবেষণা প্রকল্পের সংখ্যা:	৫৯
অনুষদের সর্বমোট বিদেশি শিক্ষার্থীর পরিসংখ্যান:				
মোট বিদেশি ছাত্র সংখ্যা -	০১			
মোট বিদেশি ছাত্রী সংখ্যা -	-			
শিক্ষার্থীপ্রতি ব্যয় (টাকায়):	২,৮৭,৫০০.০০			
অস্বাভাবিক পরিস্থিতির জন্য ক্লাশ না হওয়া দিন-				

২৭. সিলেট কৃষি বিশ্ববিদ্যালয়

প্রতিষ্ঠা সন: ২০০৬

ঠিকানা: সিলেট কৃষি বিশ্ববিদ্যালয়, সিলেট-৩১০০

ফোন: ০৮২১-৭৬০৯৩০, ফ্যাক্স: ০৮২১-৭৬১৯৮০

ই-মেইল: vc@sau.ac.bd, vcsau50@gmail.com, ওয়েবসাইট: www.sau.ac.bd

বিশ্ববিদ্যালয়ের উল্লেখযোগ্য তথ্য :

নিজস্ব জমির পরিমাণ-
ছাত্রাবাস-
মোট অনুদান সংখ্যা -
মোট বিভাগ সংখ্যা -
মোট ইনস্টিটিউট সংখ্যা -
মোট অধিভুক্ত ও অসীভূত কলেজ সংখ্যা-
মোট অধিভুক্ত ও অসীভূত মাদ্রাসা সংখ্যা-
২০২২ সালে ভর্তিকৃত শিক্ষার্থী পরিসংখ্যান:
মোট আসন সংখ্যা -
ভর্তিকৃত শিক্ষার্থীর সংখ্যা -
মোট ছাত্র সংখ্যা -
মোট ছাত্রী সংখ্যা -
অধ্যয়নরত সর্বমোট শিক্ষার্থী পরিসংখ্যান:
মোট শিক্ষার্থী সংখ্যা -
মোট ছাত্র সংখ্যা -
মোট ছাত্রী সংখ্যা -
মোট ট্রাণজেন্ডার/তৃতীয় লিঙ্গ/ অন্যান্য-
স্নাতক (পাস) পর্যায়ে-
স্নাতক (সম্মান) পর্যায়ে-
স্নাতকোত্তর পর্যায়ে-
এমফিল-
পিএইচডি-
পোস্ট ডক্টোরাল-
অন্যান্য উচ্চতর পর্যায়ে-
অধিভুক্ত ও অসীভূত কলেজের শিক্ষার্থী সংখ্যা -
অধ্যয়নরত সর্বমোট অনুদানভিত্তিক শিক্ষার্থী পরিসংখ্যান:
অনুষদের নাম:
১. ভেটেরিনারি , এনিম্যাল ও বায়োমেডিক্যাল সায়েন্সেস অনুদান
২. কৃষি অনুদান
৩. মাৎস্যবিজ্ঞান অনুদান
৪. কৃষি অর্থনীতি ও ব্যবসায় শিক্ষা অনুদান
৫. কৃষি প্রকৌশল ও প্রযুক্তি অনুদান
৬. বায়োটেকনোলজি এন্ড জেনেটিক ইঞ্জিনিয়ারিং অনুদান
ডিম্বিত্তিক উত্তীর্ণ পরীক্ষার্থীর সংখ্যা:
স্নাতক (পাস)-
স্নাতক (সম্মান)-
স্নাতক (কারিগরি)-
স্নাতকোত্তর-
স্নাতকোত্তর (কারিগরি)-
এমফিল-
পিএইচডি-
পোস্ট ডক্টোরাল-
অন্যান্য উচ্চতর পর্যায়ে-
সার্টিফিকেট-
ডিপ্লোমা-
অধ্যয়নরত সর্বমোট বিদেশি শিক্ষার্থীর পরিসংখ্যান:
মোট বিদেশি ছাত্র সংখ্যা -
মোট বিদেশি ছাত্রী সংখ্যা -
শিক্ষার্থীপ্রতি ব্যয় (টাকায়):
অস্বাভাবিক পরিস্থিতির জন্য ক্লাস না হওয়া দিন-

সংখ্যা

শিক্ষক পরিসংখ্যান:

মোট শিক্ষক -
মোট পুরুষ শিক্ষক-
মোট মহিলা শিক্ষক -
খণ্ডকালীন/চুক্তিভিত্তিক/এডহক শিক্ষক-
পিএইচডি/সমমান ডিগ্রি শিক্ষক -
অধ্যাপক-
সহযোগী অধ্যাপক-
সহকারী অধ্যাপক-
প্রভাষক-
অনুমোদিত অনুপস্থিত শিক্ষক-
অননুমোদিত অনুপস্থিত শিক্ষক-
অধিভুক্ত ও অসীভূত কলেজ/ মাদ্রাসার শিক্ষক সংখ্যা -
কর্মকর্তা ও কর্মচারীর পরিসংখ্যান:
কর্মকর্তার সংখ্যা-
কর্মচারীর সংখ্যা-
শিক্ষক-শিক্ষার্থী অনুপাত-
কর্মকর্তা-শিক্ষার্থী অনুপাত-
কর্মচারী-শিক্ষার্থী অনুপাত-
আবাসিক পরিসংখ্যান:
ছাত্র-
ছাত্রী-
আবাসিক শিক্ষক-
কর্মকর্তা-
কর্মচারী-
২০২২ সালে সর্বমোট বাজেট: (লক্ষ টাকার অংকে)
পরিচালন বরাদ্দ-
উন্নয়ন বরাদ্দ-
মোট পরিচালন ও উন্নয়ন বরাদ্দ-
বিশ্ববিদ্যালয়ের নিজস্ব আয়-
নীট বাজেট/ব্যয়-
২০২২ সালে সর্বমোট ব্যয়: (লক্ষ টাকার অংকে)
৩৬৩১০১ বেতন বাবদ সহায়তা
৩৬৩১১০২ ভাতাদি বাবদ সহায়তা
৩৬৩১১০৩ পণ্য ও সেবা বাবদ সহায়তা
৩৬৩১১০৪ পেনশন ও অবসর সুবিধা
৩৬৩১১০৮ গবেষণা অনুদান
৩৬৩১১৯৯ অন্যান্য অনুদান
৩৬৩১ মোট আর্বর্তক অনুদান
৩৬৩২১০২ যন্ত্রপাতি অনুদান
৩৬৩২১০৩ যানবাহন বাবদ অনুদান
৩৬৩২১০৫ তথ্য যোগাযোগ প্রযুক্তি অনুদান
৩৬৩২১০৬ অন্যান্য মূলধন অনুদান
৩৬৩২ মোট মূলধন অনুদান
মোট আর্বর্তক ও মূলধন অনুদান
বিশ্ববিদ্যালয়ের নিজস্ব আয়
নীট বাজেট/ব্যয়
গ্রন্থাগারে পাঠোপকরণের বিবরণ: (বই)
গ্রন্থাগার সামগ্রীর মোট মজুদ সংখ্যা-
২০২২ সালে সংগৃহীত সংখ্যা (Acquisition)
২০২২ সালে সর্বমোট প্রকাশনা সংখ্যা-
পরিচালিত গবেষণা প্রকল্পের সংখ্যা:

সংখ্যা

৩,০৩,৩৪২.০০

২৮. যশোর বিজ্ঞান ও প্রযুক্তি বিশ্ববিদ্যালয়

প্রতিষ্ঠা সন: ২০০৭

ঠিকানা: যশোর সদর, যশোর

ফোন: +৮৮০২-৪২১৪২০১৭, ফ্যাক্স: +৮৮০২-৪২১৪২০১২

ই-মেইল: registrar@just.edu.bd, ওয়েবসাইট: www.just.edu.bd

বিশ্ববিদ্যালয়ের উদ্দেশ্যযোগ্য তথ্য :	সংখ্যা	শিক্ষক পরিসংখ্যান:	সংখ্যা	
নিজস্ব জমির পরিমাণ-	৩৫ এশর	মোট শিক্ষক -	৩১৩	
ছাত্রাবাস-	০৪ টি	মোট পুরুষ শিক্ষক-	২৪৯	
	(০২ টি নির্মানাধীন)			
মোট অনুবদ সংখ্যা -	০৭ টি	মোট মহিলা শিক্ষক -	৬৪	
মোট বিভাগ সংখ্যা -	২৬ টি	খণ্ডকালীন/চুক্তিভিত্তিক/এডহক শিক্ষক-	-	
মোট ইনস্টিটিউট সংখ্যা -	০২ টি	পিএইচডি/সমমান ডিগ্রি শিক্ষক -	৮৭	
মোট অধিভুক্ত ও অসীভূত কলেজ/ মাদ্রাসা সংখ্যা-	০০	অধ্যাপক-	১৯	
২০২২ সালে ভর্তিকৃত শিক্ষার্থী পরিসংখ্যান:		সহযোগী অধ্যাপক-	৪৫	
মোট আসন সংখ্যা -	১৫৯৫	সহকারী অধ্যাপক-	১৭৪	
ভর্তিকৃত শিক্ষার্থীর সংখ্যা -	১৩১৭	প্রভাষক-	৭৫	
মোট ছাত্র সংখ্যা -	৮১৮	অনুমোদিত অনুপস্থিত শিক্ষক-	-	
মোট ছাত্রী সংখ্যা -	৪৯৯	অননুমোদিত অনুপস্থিত শিক্ষক-	-	
অধ্যয়নরত সর্বমোট শিক্ষার্থী পরিসংখ্যান:				
মোট শিক্ষার্থী সংখ্যা -	৪৭১৪	অধিভুক্ত ও অসীভূত কলেজ/ মাদ্রাসার শিক্ষক সংখ্যা -	০০	
মোট ছাত্র সংখ্যা -	২৯৭৪			
মোট ছাত্রী সংখ্যা -	১৭৪০	কর্মকর্তা ও কর্মচারীর পরিসংখ্যান:		
স্নাতক (পাস) পর্যায়ে	-	কর্মকর্তার সংখ্যা-	১৪০	
স্নাতক (সম্মান) পর্যায়ে	৩৬৯৮	কর্মচারীর সংখ্যা-	৩৮৫	
স্নাতকোত্তর পর্যায়ে	৯৩৯	শিক্ষক-শিক্ষার্থী অনুপাত-	১৪৫	
এমফিল, পিএইচডি ও অন্যান্য উচ্চতর পর্যায়ে-	৭৭	কর্মকর্তা-শিক্ষার্থী অনুপাত-	১৪৩৪	
অধিভুক্ত ও অসীভূত কলেজের শিক্ষার্থী সংখ্যা -	-	কর্মচারী-শিক্ষার্থী অনুপাত-	১৪১২	
** অধ্যয়নরত সর্বমোট অনুবদভিত্তিক শিক্ষার্থী পরিসংখ্যান:				
অনুষদের নাম:		আবাসিক পরিসংখ্যান:		
১. প্রকৌশল ও কারিগরি	১১১৪	ছাত্র-	৭৫৫	
২. জীববিজ্ঞান	৯৮০	ছাত্রী-	৫০০	
৩. স্বাস্থ্য বিজ্ঞান অনুষদ	৩৪৩	আবাসিক শিক্ষক-	৮৬	
৪. বিজ্ঞান অনুষদ	১২৯১	কর্মকর্তা-	-	
৫. কলা ও মানবিক	২৭৭	কর্মচারী-	১১	
৬. ব্যবসায় শিক্ষা	৭০৯	২০২২ সালে সর্বমোট বাজেট: (লক্ষ টাকার অংকে)		
সর্বমোট	৪৭১৪	পরিচালন বরাদ্দ-	৬৩০৭.০০	
		উন্নয়ন বরাদ্দ-	৮০২৯.০০	
		মোট পরিচালন ও উন্নয়ন বরাদ্দ-	১৪৩৩৬.০০	
		বিশ্ববিদ্যালয়ের নিজস্ব আয়-	১৩৪০.০০	
		নীট বাজেট/ব্যয়-	৬৩০৭.০০	
ডিম্বিভিত্তিক উত্তীর্ণ পরীক্ষার্থীর সংখ্যা:	৮৭০	২০২২ সালে সর্বমোট ব্যয়: (লক্ষ টাকার অংকে)		
স্নাতক (পাস)-	-	৩৬৩১১০১	বেতন বাবদ সহায়তা	২২৪১.১০
স্নাতক (সম্মান)-	৩৯৩	৩৬৩১১০২	ভাতাদি বাবদ সহায়তা	১৭৯৩.১১
স্নাতক (কারিগরি ও প্রযুক্তি)-	২১১	৩৬৩১১০৩	পণ্য ও সেবা বাবদ সহায়তা	১৯৬৭.৩৩
স্নাতকোত্তর-	২৫৪	৩৬৩১১০৪	পেনশন ও অবসর সুবিধা	২২৬.০০
স্নাতকোত্তর (কারিগরি ও প্রযুক্তি)-	১১	৩৬৩১১০৮	গবেষণা অনুদান	১৭৭.৮৭
এমফিল, পিএইচডি ও অন্যান্য উচ্চতর পর্যায়ে-	০১	৩৬৩১১৯৯	অন্যান্য অনুদান	৩২.২৩
সার্টিফিকেট, ডিপ্লোমা-	-	৩৬৩১	মোট আবর্তক অনুদান	৬৪৩৭.৬৪
		৩৬৩২১০২	যন্ত্রপাতি অনুদান	৫২৫.৯১
অধ্যয়নরত সর্বমোট বিদেশি শিক্ষার্থীর পরিসংখ্যান:	১১	৩৬৩২১০৩	যানবাহন বাবদ অনুদান	১৪১.০৫
মোট বিদেশি ছাত্র সংখ্যা -	০৪	৩৬৩২১০৫	তথ্য যোগাযোগ প্রযুক্তি অনুদান	৪৫.৭৫
মোট বিদেশি ছাত্রী সংখ্যা -	০৭	৩৬৩২১০৬	অন্যান্য মূলধন অনুদান	৩৮.৩৪
শিক্ষার্থীপ্রতি ব্যয় (টাকায়):	১,৩৬,৫৬৪.২৮	৩৬৩২	মোট মূলধন অনুদান	৭৫১.০৫
অস্বাভাবিক পরিস্থিতির জন্য ক্লাশ না হওয়া দিন-	--		মোট আবর্তক ও মূলধন অনুদান	৭১৮৮.৬৯
			বিশ্ববিদ্যালয়ের নিজস্ব আয়	৮৮১.৬৯
			নীট বাজেট/ব্যয়	৬৩০৭.০০
			গ্রন্থাগারে পাঠোপকরণের বিবরণ: (বই)	
			গ্রন্থাগার সামগ্রীর মোট মজুদ সংখ্যা-	১৬৮৮৮
			২০২২ সালে সংগৃহীত সংখ্যা (Acquisition)	৭৯০
			২০২২ সালে সর্বমোট প্রকাশনা সংখ্যা-	১৪৬
			পরিচালিত গবেষণা প্রকল্পের সংখ্যা:	৪৮

২৯. পাবনা বিজ্ঞান ও প্রযুক্তি বিশ্ববিদ্যালয়

প্রতিষ্ঠা সন: ২০০৮

ঠিকানা: রাজাপুর, পাবনা-৬৬০০

ফোন: ০২-৫৮৮৮৪২৭৪২, ফ্যাক্স: ০২-৫৮৮৮৪৫১৭৩

ই-মেইল: pustregistraroffice@gmail.com, ওয়েবসাইট: www.pust.ac.bd

বিশ্ববিদ্যালয়ের উল্লেখযোগ্য তথ্য :	সংখ্যা	শিক্ষক পরিসংখ্যান:	সংখ্যা
নিজস্ব জমির পরিমাণ-	৩০ একর	মোট শিক্ষক -	১৮৪
ছাত্রাবাস-	০২ টি	মোট পুরুষ শিক্ষক-	১৪৮
মোট অনুষদ সংখ্যা -	০৫ টি	মোট মহিলা শিক্ষক -	৩৬
মোট বিভাগ সংখ্যা -	২১ টি	খণ্ডকালীন/চুক্তিভিত্তিক/এডহক শিক্ষক-	০৪
মোট ইনস্টিটিউট সংখ্যা -	-	পিএইচডি/সমমান ডিগ্রি শিক্ষক -	৫০
মোট অধিভুক্ত ও অস্বীভূত কলেজ সংখ্যা-	-	অধ্যাপক-	১৬
মোট অধিভুক্ত ও অস্বীভূত মাদ্রাসা সংখ্যা-	-	সহযোগী অধ্যাপক-	৪৮
২০২২ সালে ভর্তিকৃত শিক্ষার্থী পরিসংখ্যান:	-	সহকারী অধ্যাপক-	৯১
মোট আসন সংখ্যা -	৯২০ টি	প্রভাষক-	২৯
ভর্তিকৃত শিক্ষার্থীর সংখ্যা -	৯৭৪ জন	অনুমোদিত অনুপস্থিত শিক্ষক-	৩৫
মোট ছাত্র সংখ্যা -	৫০২ জন	অননুমোদিত অনুপস্থিত শিক্ষক-	-
মোট ছাত্রী সংখ্যা -	৪৭২ জন	অধিভুক্ত ও অস্বীভূত কলেজ/ মাদ্রাসার শিক্ষক সংখ্যা -	-
অধ্যয়নরত সর্বমোট শিক্ষার্থী পরিসংখ্যান:	-		
মোট শিক্ষার্থী সংখ্যা -	৬৪০০		
মোট ছাত্র সংখ্যা -	৩৯১৫	কর্মকর্তা ও কর্মচারীর পরিসংখ্যান:	
মোট ছাত্রী সংখ্যা -	২৪৮৫	কর্মকর্তার সংখ্যা-	১৩৩
মোট ট্রান্সজেন্ডার/তৃতীয় লিঙ্গ/ অন্যান্য-	-	কর্মচারীর সংখ্যা-	১৮৮
স্নাতক (পাস) পর্যায়ে-	-	শিক্ষক-শিক্ষার্থী অনুপাত-	১:৩৫
স্নাতক (সম্মান) পর্যায়ে-	৫৬০৬	কর্মকর্তা-শিক্ষার্থী অনুপাত-	১:৪৮
স্নাতকোত্তর পর্যায়ে-	৬৯১	কর্মচারী-শিক্ষার্থী অনুপাত-	১:৩৪
এমফিল-	৬৭		
পিএইচডি-	৩৬	আবাসিক পরিসংখ্যান:	
পোস্ট ডক্টোরাল-	-	ছাত্র-	৫২২
অন্যান্য উচ্চতর পর্যায়ে-	-	ছাত্রী-	২৬৬
অধিভুক্ত ও অস্বীভূত কলেজের শিক্ষার্থী সংখ্যা -	-	আবাসিক শিক্ষক-	২১
অধ্যয়নরত সর্বমোট অনুষদভিত্তিক শিক্ষার্থী পরিসংখ্যান:	-	কর্মকর্তা-	৭
অনুষদের নাম:	-	কর্মচারী-	-
১. প্রকৌশল ও কারিগরি	১৭৯৭	২০২২ সালে সর্বমোট বাজেট: (লক্ষ টাকার অংকে)	৪,৪৩৪.০০
২. বিজ্ঞান	১৪৭৩	পরিচালন বরাদ্দ-	৪,৪৩৪.০০
৩. জীব ও ভূ-বিজ্ঞান	৩৩৩	উন্নয়ন বরাদ্দ-	-
৪. ব্যবসায় শিক্ষা	৫৮৭	মোট পরিচালন ও উন্নয়ন বরাদ্দ-	৪,৪৩৪.০০
৫. মানবিক ও সামাজিক বিজ্ঞান	২২১০	বিশ্ববিদ্যালয়ের নিজস্ব আয়-	১০০.০০
		নীট বাজেট/ব্যয়-	৪,৩৩৪.০০
		২০২২ সালে সর্বমোট ব্যয়: (লক্ষ টাকার অংকে)	
		৩৬৩১১০১	বেতন বাবদ সহায়তা
		৩৬৩১১০২	ভাতাদি বাবদ সহায়তা
		৩৬৩১১০৩	পণ্য ও সেবা বাবদ সহায়তা
		৩৬৩১১০৪	পেনশন ও অবসর সুবিধা
		৩৬৩১১০৮	গবেষণা অনুদান
		৩৬৩১১০৯	অন্যান্য অনুদান
		৩৬৩১	মোট আবর্তক অনুদান
		৩৬৩২১০২	যন্ত্রপাতি অনুদান
		৩৬৩২১০৩	যানবাহন বাবদ অনুদান
		৩৬৩২১০৫	তথ্য যোগাযোগ প্রযুক্তি অনুদান
		৩৬৩২১০৬	অন্যান্য মূলধন অনুদান
		৩৬৩২	মোট মূলধন অনুদান
			মোট আবর্তক ও মূলধন অনুদান
			বিশ্ববিদ্যালয়ের নিজস্ব আয়
			নীট বাজেট/ব্যয়
		গ্রন্থাগারে পাঠোপকরণের বিবরণ: (বেই)	২০৬৮৬
		গ্রন্থাগার সামগ্রীর মোট মজুদ সংখ্যা-	২০৬৮৬
		২০২২ সালে সংগৃহীত সংখ্যা (Acquisition)	৬৩
		২০২২ সালে সর্বমোট প্রকাশনা সংখ্যা-	১৪২
		পরিচালিত গবেষণা প্রকল্পের সংখ্যা:	৭৬
ডিমিত্তিক উত্তীর্ণ পরীক্ষার্থীর সংখ্যা:			
স্নাতক (পাস) -			
স্নাতক (সম্মান) -	৪৮২		
স্নাতক (কারিগরি) -	১৯৩		
স্নাতকোত্তর -	৩৩৬		
স্নাতকোত্তর (কারিগরি) -	১৪		
এমফিল -	০১		
পিএইচডি -	০১		
পোস্ট ডক্টোরাল -	-		
অন্যান্য উচ্চতর পর্যায়ে -	-		
সার্টিফিকেট -	-		
ডিপ্লোমা -	-		
অধ্যয়নরত সর্বমোট বিদেশি শিক্ষার্থীর পরিসংখ্যান:			
মোট বিদেশি ছাত্র সংখ্যা -			
মোট বিদেশি ছাত্রী সংখ্যা -			
শিক্ষার্থীশ্রুতি ব্যয় (টাকায়):	৬৬,০০০.০০		
অন্যভাবে পরিষ্কৃত অন্য ক্লাস না হওয়া দিন-			

৩০. বেগম রোকেয়া বিশ্ববিদ্যালয়, রংপুর

প্রতিষ্ঠা সন: ২০০৯

ঠিকানা: ডাকঘর- ক্যাডেট কলেজ, রংপুর সিটি কর্পোরেশন, রংপুর-৫৪০৪

ফোন: ০৫২১-৫৯৩০৫ ফ্যাক্স: ০৫২১-৫৯৩০১

ই-মেইল: registrar@brur.ac.bd, ওয়েবসাইট: www.brur.ac.bd

বিশ্ববিদ্যালয়ের উপলেখযোগ্য তথ্য :	সংখ্যা	শিক্ষক পরিসংখ্যান:	সংখ্যা
নিজস্ব জমির পরিমাণ-	৭৫ একর	মোট শিক্ষক -	১৮৮ জন
ছাত্রাবাস-	০৩ টি	মোট পুরুষ শিক্ষক-	১৪৪ জন
মোট অনুষদ সংখ্যা -	০৬ টি	মোট মহিলা শিক্ষক -	৪৪ জন
মোট বিভাগ সংখ্যা -	২২ টি	খণ্ডকালীন/চুক্তিভিত্তিক/এডহক শিক্ষক-	-
মোট ইনস্টিটিউট সংখ্যা -	০১ টি	পিএইচডি/সমমান ডিগ্রি শিক্ষক -	৩৯ জন
মোট অধিভুক্ত ও অঙ্গীভূত কলেজ/ মাদ্রাসা সংখ্যা-	--	অধ্যাপক-	১১ জন
২০২২ সালে ভর্তিকৃত শিক্ষার্থী পরিসংখ্যান:		সহযোগী অধ্যাপক-	৫০ জন
মোট আসন সংখ্যা -	১৩৯৫	সহকারী অধ্যাপক-	৮০ জন
ভর্তিকৃত শিক্ষার্থীর সংখ্যা -	১৫৩৬	প্রভাষক-	৪৪ জন
মোট ছাত্র সংখ্যা -	৬২৫	অনুমোদিত অনুপস্থিত শিক্ষক-	
মোট ছাত্রী সংখ্যা -	৯১১	অননুমোদিত অনুপস্থিত শিক্ষক-	
অধ্যয়নরত সর্বমোট শিক্ষার্থী পরিসংখ্যান:	৭০৫৯	অধিভুক্ত ও অঙ্গীভূত কলেজ/ মাদ্রাসার শিক্ষক সংখ্যা -	--
মোট শিক্ষার্থী সংখ্যা -			
মোট ছাত্র সংখ্যা -	৪১২৪	কর্মকর্তা ও কর্মচারীর পরিসংখ্যান:	
মোট ছাত্রী সংখ্যা -	২৯৩৫	কর্মকর্তার সংখ্যা-	১৩৪ জন
স্নাতক (পাস) পর্যায়ে		কর্মচারীর সংখ্যা-	৪৪৯ জন
স্নাতক (সম্মান) পর্যায়ে	৫৯৪৮	শিক্ষক-শিক্ষার্থী অনুপাত-	১৪৪২
স্নাতকোত্তর পর্যায়ে	১০৭৩	কর্মকর্তা-শিক্ষার্থী অনুপাত-	১৪৫৮
এমফিল, পিএইচডি ও অন্যান্য উচ্চতর পর্যায়ে-	৩৮	কর্মচারী-শিক্ষার্থী অনুপাত-	১৫৭
অধিভুক্ত ও অঙ্গীভূত কলেজের শিক্ষার্থী সংখ্যা -			
** অধ্যয়নরত সর্বমোট অনুষদভিত্তিক শিক্ষার্থী পরিসংখ্যান:		আবাসিক পরিসংখ্যান:	
অনুষদের নাম:		ছাত্র-	৫৪৪ টি
১. কলা অনুষদ	১১৩৯ জন	ছাত্রী-	৩৪৪ টি
২. সামাজিকবিজ্ঞান অনুষদ	১৯০৫ জন	আবাসিক শিক্ষক-	১৭
৩. বিজ্ঞান অনুষদ	১৪২৬ জন	কর্মকর্তা-	২০
৪. প্রকৌশল ও প্রযুক্তি অনুষদ	৬২১ জন	কর্মচারী-	--
৫. জীব ও ভূ-বিজ্ঞান অনুষদ	৫৮১ জন	২০২২ সালে সর্বমোট বাজেট: (লক্ষ টাকার অংকে)	
৬. বিজনেস স্টাডিজ অনুষদ	১৩৮৭ জন	পরিচালন বরাদ্দ-	৭১০৮.০০
		উন্নয়ন বরাদ্দ-	--
		মোট পরিচালন ও উন্নয়ন বরাদ্দ-	৭১০৮.০০
		বিশ্ববিদ্যালয়ের নিজস্ব আয়-	১০৬৫.০০
		নীট বাজেট/ব্যয়-	৬০৪৩.০০
ডিগ্রিভিত্তিক উত্তীর্ণ পরীক্ষার্থীর সংখ্যা:		২০২২ সালে সর্বমোট ব্যয়: (লক্ষ টাকার অংকে)	
স্নাতক (পাস) -		৩৬৩১০১	বেতন বাবদ সহায়তা
স্নাতক (সম্মান) -	১৯৯৯	৩৬৩১১০২	ভাতাদি বাবদ সহায়তা
স্নাতক (কারিগরি ও প্রযুক্তি)-		৩৬৩১১০৩	পণ্য ও সেবা বাবদ সহায়তা
স্নাতকোত্তর-	১৭৫২	৩৬৩১১০৪	পেনশন ও অবসর সুবিধা
স্নাতকোত্তর (কারিগরি ও প্রযুক্তি)-		৩৬৩১১০৮	গবেষণা অনুদান
এমফিল, পিএইচডি ও অন্যান্য উচ্চতর পর্যায়ে-		৩৬৩১১৯৯	অন্যান্য অনুদান
সার্টিফিকেট, ডিপ্লোমা-		৩৬৩১	মোট আবর্তক অনুদান
		৩৬৩২১০২	যন্ত্রপাতি অনুদান
অধ্যয়নরত সর্বমোট বিদেশি শিক্ষার্থীর পরিসংখ্যান:		৩৬৩২১০৩	যানবাহন বাবদ অনুদান
মোট বিদেশি ছাত্র সংখ্যা -	--	৩৬৩২১০৫	তথ্য যোগাযোগ প্রযুক্তি অনুদান
মোট বিদেশি ছাত্রী সংখ্যা -	--	৩৬৩২১০৬	অন্যান্য মূলধন অনুদান
শিক্ষার্থীভ্রমি ব্যয় (টাকায়):	৯০,৭৭০.০০	৩৬৩২	মোট মূলধন অনুদান
অন্যভাবে পরিষ্কৃত জন্ম ক্লাস না হওয়া দিন-			মোট আবর্তক ও মূলধন অনুদান
			৭১০৮.০০
			১০৬৫.০০
			৬৭৯৪.৭৫
		গ্রন্থাগারে পাঠোপকরণের বিবরণ: (বই)	৯৭৩
		গ্রন্থাগার সামগ্রীর মোট মজুদ সংখ্যা-	১৩৯০০
		২০২২ সালে সংগৃহীত সংখ্যা (Acquisition)	১০০০
		২০২২ সালে সর্বমোট প্রকাশনা সংখ্যা-	১০০
		পরিচালিত গবেষণা প্রকল্পের সংখ্যা:	১১ টি

৩১. বাংলাদেশ ইউনিভার্সিটি অব প্রফেশনালস্

প্রতিষ্ঠা সন: ২০০৯

ঠিকানা: মিরপুর সেনানিবাস, ঢাকা-১২১৬

ফোন: ৮৮-০২-৮০০০৩৬৮, ফ্যাক্স: ৮০০০৪৪৩

ই-মেইল: info@bup.edu.bd, ওয়েবসাইট: www.bup.edu.bd

বিশ্ববিদ্যালয়ের উপলেখ্যোপ তথ্য :	সংখ্যা	শিক্ষক পরিসংখ্যান:	সংখ্যা	
নিজস্ব জমির পরিমাণ-	১৪.৩৩ একর	মোট শিক্ষক -	৪১৩	
ছাত্রাবাস (শিক্ষার্থী কর্তৃক অর্থায়নে পরিচালিত)-	০৮টি	মোট পুরুষ শিক্ষক-	২৯১	
মোট অনুদান সংখ্যা -	০৬	মোট মহিলা শিক্ষক -	১২২	
মোট বিভাগ সংখ্যা -	২১	খণ্ডকালীন/চুক্তিভিত্তিক/এডহক শিক্ষক-	১১৩	
মোট ইনস্টিটিউট সংখ্যা -	০০	পোস্ট ডক্টোরাল	০১	
মোট অধিভুক্ত ও অসীভুক্ত কলেজ সংখ্যা-	৫৬টি	পিএইচডি/সমমান ডিগ্রি শিক্ষক -	১৫৬	
মোট অধিভুক্ত ও অসীভুক্ত মাদ্রাসা সংখ্যা-	০০	অধ্যাপক-	১১৬	
২০২২ সালে ভর্তিকৃত শিক্ষার্থী পরিসংখ্যান:		সহযোগী অধ্যাপক-	৬৪	
মোট আসন সংখ্যা -	৪৮৮২	সহকারী অধ্যাপক-	১১৩	
ভর্তিকৃত শিক্ষার্থীর সংখ্যা -	৩৯০৯	প্রভাষক-	১০৯	
মোট ছাত্র সংখ্যা -	২৪০২	টিচিং অ্যাপিস্টেন্ট	০১	
মোট ছাত্রী সংখ্যা -	১৭৫৫	অনুমোদিত অনুপস্থিত শিক্ষক-	৫২	
অধ্যয়নরত সর্বমোট শিক্ষার্থী পরিসংখ্যান:		অননুমোদিত অনুপস্থিত শিক্ষক-	০০	
মোট শিক্ষার্থী সংখ্যা -	৯৩৬০			
মোট ছাত্র সংখ্যা -	৫৬০৬	অধিভুক্ত ও অসীভুক্ত কলেজ/ মাদ্রাসার শিক্ষক সংখ্যা -	৯৯৪	
মোট ছাত্রী সংখ্যা -	৩৭৫৪			
মোট ট্রান্সফেজার/তৃতীয় লিঙ্গ/ অন্যান্য-	০০			
স্নাতক (পাস) পর্যায়ে-	০০	কর্মকর্তা ও কর্মচারীর পরিসংখ্যান:		
স্নাতক (সম্মান) পর্যায়ে-	৬১৬২	কর্মকর্তার সংখ্যা-	২৩০	
স্নাতকোত্তর পর্যায়ে-	২০১০	কর্মচারীর সংখ্যা-	৬৪৯	
এমফিল-	৩৩৯	শিক্ষক-শিক্ষার্থী অনুপাত-	১ : ২২.৬৬	
পিএইচডি-	৪৮০	কর্মকর্তা-শিক্ষার্থী অনুপাত-	১ : ৪০.৭০	
পোস্ট ডক্টোরাল-	০০	কর্মচারী-শিক্ষার্থী অনুপাত-	১ : ১৪.৪২	
অন্যান্য উচ্চতর পর্যায়ে-	০০	আবাসিক পরিসংখ্যান:		
সার্টিফিকেট/ডিগ্রোমা	৩৬৯	ছাত্র-	১১৪	
অধিভুক্ত ও অসীভুক্ত কলেজের শিক্ষার্থী সংখ্যা -	১০৪৪২	ছাত্রী-	৩১৮	
অধ্যয়নরত সর্বমোট অনুদানভিত্তিক শিক্ষার্থী পরিসংখ্যান:	৯৩৬০	আবাসিক শিক্ষক-	০০	
অনুদানের নাম:		কর্মকর্তা-	০০	
১. ফ্যাকাশিট অব আর্টস অ্যান্ড সোশ্যাল সাইন্স	১৭১৩	কর্মচারী-	০০	
২. ফ্যাকাশিট অব বিজনেস স্টাডিজ	২৯৯৪	২০২২ সালে সর্বমোট বাজেট: (লক্ষ টাকার অংকে)		
৩. ফ্যাকাশিট অব মেডিকেল স্টাডিজ	৩১	পরিচালন বরাদ্দ-	১২,৩০৯.০০	
৪. ফ্যাকাশিট অব সিকিউরিটি অ্যান্ড স্ট্র্যাটেজিক স্টাডিজ	১৪৬১	উন্নয়ন বরাদ্দ-	০০.০০	
৫. ফ্যাকাশিট অব সাইন্স অ্যান্ড টেকনোলজি	৯৮৪	মোট পরিচালন ও উন্নয়ন বরাদ্দ-	১২,৩০৯.০০	
৬. ফ্যাকাশিট অব বিজনেস অ্যান্ড সোশ্যাল সাইন্স	৯৮৯	বিশ্ববিদ্যালয়ের নিজস্ব আয়-	৪,৫৩৫.০০	
৭. সেন্টার ফর হায়ার স্টাডিজ অ্যান্ড রিসার্চ	৮১৯	নীট বাজেট/ব্যয়-	৭,৭৭৪.০০	
৮. অফিস অব দি ইন্ডাস্ট্রিয়াল অ্যান্ড কারিকুলাম ডেভেলপমেন্ট	-	২০২২ সালে সর্বমোট ব্যয়: (লক্ষ টাকার অংকে)		
৯. সেন্টার ফর মডার্ন ল্যাংগুয়েজেজ	৩৬৯	৩৬৩১১০১	বেতন বাবদ সহায়তা	৩,০৭২.০৭
ডিমিত্রিক উত্তীর্ণ পরীক্ষার্থীর সংখ্যা:		৩৬৩১১০২	ভাতাদি বাবদ সহায়তা	৩,৮০৬.৬৯
স্নাতক (পাস) -	৩৭৫	৩৬৩১১০৩	পণ্য ও সেবা বাবদ সহায়তা	৩,৭৭৮.৫৩
স্নাতক (সম্মান) -	১৪৮২	৩৬৩১১০৪	পেনশন ও অবসর সুবিধা	০.০০
স্নাতক (কারিগরি) -	১১৩৬	৩৬৩১১০৮	গবেষণা অনুদান	১৩৭.৩৪
স্নাতকোত্তর -	১৬১৭	৩৬৩১১০৯	অন্যান্য অনুদান	৯০.০০
স্নাতকোত্তর (কারিগরি) -	১৭০	৩৬৩১	মোট আবর্তক অনুদান	১০,৮৮৪.৬৩
এমফিল-	১৬	৩৬৩২১০২	যন্ত্রপাতি অনুদান	২৬৮.৯১
পিএইচডি-	১৫	৩৬৩২১০৩	যানবাহন বাবদ অনুদান	১৫৬.৯১
পোস্ট ডক্টোরাল-	--	৩৬৩২১০৫	তথ্য যোগাযোগ প্রযুক্তি অনুদান	৩৭৮.৩৪
অন্যান্য উচ্চতর পর্যায়ে-	--	৩৬৩২১০৬	অন্যান্য মূলধন অনুদান	৬০.০০
সার্টিফিকেট-	--	৩৬৩২	মোট মূলধন অনুদান	৮৬৩.৫৮
ডিগ্রোমা-	৭৫		মোট আবর্তক ও মূলধন অনুদান	১১,৭৪৮.২১
অধ্যয়নরত সর্বমোট বিদেশি শিক্ষার্থীর পরিসংখ্যান:			বিশ্ববিদ্যালয়ের নিজস্ব আয়	৪,৪২০.৩৪
মোট বিদেশি ছাত্র সংখ্যা -	১২	নীট বাজেট/ব্যয়	৭,৩২৭.৮৭	
মোট বিদেশি ছাত্রী সংখ্যা -	০০	গৃহাগারে পাঠোপকরণের বিবরণ: (বই)	২৩,৪৫৮	
শিক্ষার্থীপ্রতি ব্যয় (টাকায়):	১,১৬,২৮৮.৭৮	গৃহাগার সামগ্রীর মোট মজুদ সংখ্যা-	২৯,০৩১	
অন্যভাবে পরিচিতির জন্য ক্লাশ না হওয়া দিন-	০০	২০২২ সালে সংগৃহীত সংখ্যা (Acquisition):	৩০৯১	
		বই: ২১২৪, জার্নাল: ৯৬৭		
		২০২২ সালে সর্বমোট প্রকাশনা সংখ্যা-	১০০	
		পরিচালিত গবেষণা প্রকল্পের সংখ্যা:	৪২৯	

৩২. বঙ্গবন্ধু শেখ মুজিবুর রহমান বিজ্ঞান ও প্রযুক্তি বিশ্ববিদ্যালয়

প্রতিষ্ঠা সন: ২০১০

ঠিকানা: গোবরা মৌজা, ঘোনাপাড়া, গোপালগঞ্জ

ফোন: ০২-৬৬৮২২৫৭, ফ্যাক্স: ০২-৬৬৮২১৭৩

ই-মেইল: vc@bsmrstu.edu.bd, registrar@bsmrstu.edu.bd, ওয়েবসাইট: www.bsmrstu.edu.bd

বিশ্ববিদ্যালয়ের উল্লেখযোগ্য তথ্য :	সংখ্যা	শিক্ষক পরিসংখ্যান:	সংখ্যা
নিজস্ব জমির পরিমাণ-	৫৫ একর	মোট শিক্ষক -	২৮৫
ছাত্রাবাস-	৫	মোট পুরুষ শিক্ষক-	১১৩
মোট অনুষদ সংখ্যা -	৮	মোট মহিলা শিক্ষক -	৭২
মোট বিভাগ সংখ্যা -	৩৪	খণ্ডকালীন/চুক্তিভিত্তিক/এডহক শিক্ষক-	
মোট ইনস্টিটিউট সংখ্যা -	৩	পিএইচডি/সমমান ডিগ্রি শিক্ষক -	৪৩
মোট অধিভুক্ত ও অঙ্গীভূত কলেজ সংখ্যা-	-	অধ্যাপক-	২
মোট অধিভুক্ত ও অঙ্গীভূত মাদ্রাসা সংখ্যা-	-	সহযোগী অধ্যাপক-	২৮
২০২২ সালে ভর্তিকৃত শিক্ষার্থী পরিসংখ্যান:		সহকারী অধ্যাপক-	২১০
মোট আসন সংখ্যা -	১৫০৫	প্রভাষক-	৪৫
ভর্তিকৃত শিক্ষার্থীর সংখ্যা -	১৪২৩	অনুমোদিত অনুপস্থিত শিক্ষক-	১৯৬
মোট ছাত্র সংখ্যা -	৮৩০	অননুমোদিত অনুপস্থিত শিক্ষক-	৮৯
মোট ছাত্রী সংখ্যা -	৫৯৩	অধিভুক্ত ও অঙ্গীভূত কলেজ/ মাদ্রাসার শিক্ষক সংখ্যা -	-
অধ্যয়নরত সর্বমোট শিক্ষার্থী পরিসংখ্যান:			
মোট শিক্ষার্থী সংখ্যা -	১১৪৩৬	কর্মকর্তা ও কর্মচারীর পরিসংখ্যান:	৩৮৮
মোট ছাত্র সংখ্যা -	৭৯৫২	কর্মকর্তার সংখ্যা-	১২৬
মোট ছাত্রী সংখ্যা -	৩৪৮৪	কর্মচারীর সংখ্যা-	২৬২
মোট ট্রান্সফেডার/তৃতীয় লিঙ্গ/ অন্যান্য-		শিক্ষক-শিক্ষার্থী অনুপাত-	১:৪০
স্নাতক (পাস) পর্যায়ে-		কর্মকর্তা-শিক্ষার্থী অনুপাত-	১:৯১
স্নাতক (সম্মান) পর্যায়ে-	১০৩৪২	কর্মচারী-শিক্ষার্থী অনুপাত-	১:২৯
স্নাতকোত্তর পর্যায়ে-	১০৮৫		
এমফিল-	৫		
পিএইচডি-	৪	আবাসিক পরিসংখ্যান:	
পোস্ট ডক্টোরাল-		ছাত্র-	১০৮০
অন্যান্য উচ্চতর পর্যায়ে-		ছাত্রী-	৭৮১
অধিভুক্ত ও অঙ্গীভূত কলেজের শিক্ষার্থী সংখ্যা -		আবাসিক শিক্ষক-	৪৮
অধ্যয়নরত সর্বমোট অনুষদভিত্তিক শিক্ষার্থী পরিসংখ্যান:		কর্মকর্তা-	১১
অনুষদের নাম:		কর্মচারী-	১০
১. প্রকৌশল		২০২২ সালে সর্বমোট বাজেট: (লক্ষ টাকার অংকে)	
২. বিজ্ঞান		পরিচালন বরাদ্দ-	
৩. জীববিজ্ঞান		উন্নয়ন বরাদ্দ-	
৪. কলা/ মানবিকী		মোট পরিচালন ও উন্নয়ন বরাদ্দ-	
৫. বিজনেজ স্টাডিজ		বিশ্ববিদ্যালয়ের নিজস্ব আয়-	
৬. সামাজিক বিজ্ঞান		নীট বাজেট/ব্যয়-	
৭. আইন		২০২২ সালে সর্বমোট ব্যয়: (লক্ষ টাকার অংকে)	
৮. কৃষি		৩৬৩১১০১	১৮৬২.৩৬
ডিগ্রিভিত্তিক উত্তীর্ণ পরীক্ষার্থীর সংখ্যা:		৩৬৩১১০২	১৫০৯.১৯
স্নাতক (পাস)-	-	৩৬৩১১০৩	১৩৯৪.৭০
স্নাতক (সম্মান) -	১৪০০	৩৬৩১১০৪	৩৩.০০
স্নাতক (কারিগরি)-	২৫২	৩৬৩১১০৮	১০৮.৭৫
স্নাতকোত্তর-	৬০৭	৩৬৩১১১৯	১১.৯৩
স্নাতকোত্তর (কারিগরি)-	-	৩৬৩১	৪৯১৯.৯৩
এমফিল-	-	৩৬৩২১০২	৪৯.৫০
পিএইচডি-	-	৩৬৩২১০৩	৯৬.১৫
পোস্ট ডক্টোরাল-	-	৩৬৩২১০৫	৮.৩৬
অন্যান্য উচ্চতর পর্যায়ে-	-	৩৬৩২১০৬	৫১.২৬
সার্টিফিকেট-	-	৩৬৩২	২০৫.২৭
ডিপ্লোমা-	-		৫১২৫.২০
অধ্যয়নরত সর্বমোট বিদেশি শিক্ষার্থীর পরিসংখ্যান:		বিশ্ববিদ্যালয়ের নিজস্ব আয়	১০৭৩.০০
মোট বিদেশি ছাত্র সংখ্যা -	১৭১	নীট বাজেট/ব্যয়	৪০৫২.২০
মোট বিদেশি ছাত্রী সংখ্যা -	২০২		
শিক্ষার্থীপ্রতি ব্যয় (টাকায়):	৪৩,০২২.০০	গ্রন্থাগারে পাঠোপকরণের বিবরণ: (বই)	
অন্যভাবে পরিষ্কৃত জন্য গ্রান্ট না হওয়া দিন-		গ্রন্থাগার সামগ্রীর মোট মজুদ সংখ্যা-	১০৪৫
		২০২২ সালে সংগৃহীত সংখ্যা (Acquisition)	
		২০২২ সালে সর্বমোট প্রকাশনা সংখ্যা-	৯৩
		পরিচালিত গবেষণা প্রকল্পের সংখ্যা:	৬৯

৩৩. বাংলাদেশ টেক্সটাইল বিশ্ববিদ্যালয়

প্রতিষ্ঠা সন: ২০১০

ঠিকানা: ৯২, শহীদ তাজউদ্দিন আহমেদ সরণি, তেজগাঁও, ঢাকা-১২০৮

ফোন: +৮৮০২-৫৮১৫১৭৮৮, ফ্যাক্স: +৮৮০২-৪৮১১২৬৯৮

ই-মেইল: registrar@butex.edu.bd, ওয়েবসাইট: www.butex.edu.bd

বিশ্ববিদ্যালয়ের উপস্থাপিত তথ্য :	সংখ্যা	শিক্ষক পরিসংখ্যান:	সংখ্যা
নিজস্ব জমির পরিমাণ-	১১৫৭ শতাংশ	মোট শিক্ষক -	১৪৯
ছাত্রাবাস-	০৪ টি	মোট পুরুষ শিক্ষক-	৯৮
মোট অনুব্দ সংখ্যা -	০৫	মোট মহিলা শিক্ষক -	৫১
মোট বিভাগ সংখ্যা -	১৪	খণ্ডকালীন/চুক্তিভিত্তিক/এডহক শিক্ষক-	
মোট ইনস্টিটিউট সংখ্যা -	--	পিএইচডি/সমমান ডিগ্রি শিক্ষক -	৩৪
মোট অধিভুক্ত ও অসীদ্ধত কলেজ সংখ্যা-	১০	অধ্যাপক-	১৪
মোট অধিভুক্ত ও অসীদ্ধত মাদ্রাসা সংখ্যা-		সহযোগী অধ্যাপক-	১৯
২০২২ সালে ভর্তিকৃত শিক্ষার্থী পরিসংখ্যান:		সহকারী অধ্যাপক-	৯২
মোট আসন সংখ্যা -	৬০০	প্রভাসক-	২৪
ভর্তিকৃত শিক্ষার্থীর সংখ্যা -	৬১০	অনুমোদিত অনুপস্থিত শিক্ষক-	--
মোট ছাত্র সংখ্যা -	৪৮২	অননুমোদিত অনুপস্থিত শিক্ষক-	--
মোট ছাত্রী সংখ্যা -	১২৮		
অধ্যয়নরত সর্বমোট শিক্ষার্থী পরিসংখ্যান:		অধিভুক্ত ও অসীদ্ধত কলেজ/ মাদ্রাসার শিক্ষক সংখ্যা -	
মোট শিক্ষার্থী সংখ্যা -			
মোট ছাত্র সংখ্যা -	২৩১২	কর্মকর্তা ও কর্মচারীর পরিসংখ্যান:	
মোট ছাত্রী সংখ্যা -	৬৩১	কর্মকর্তার সংখ্যা-	৮০
মোট ট্রাণজেক্শন/তৃতীয় লিঙ্গ/ অন্যান্য-		কর্মচারীর সংখ্যা-	১১১
স্নাতক (পাস) পর্যায়ে-		শিক্ষক-শিক্ষার্থী অনুপাত-	১:২১
স্নাতক (সম্মান) পর্যায়ে-	২৯৪৩	কর্মকর্তা-শিক্ষার্থী অনুপাত-	১:৩৮
স্নাতকোত্তর পর্যায়ে-	৯৬	কর্মচারী-শিক্ষার্থী অনুপাত-	১:২৮
পিএইচডি-		আবাসিক পরিসংখ্যান:	
পোস্ট ডক্টোরাল-		ছাত্র-	৯০৫
অন্যান্য উচ্চতর পর্যায়ে-		ছাত্রী-	২১২
অধিভুক্ত ও অসীদ্ধত কলেজের শিক্ষার্থী সংখ্যা -	৪৪৪১	আবাসিক শিক্ষক-	৩১
অধ্যয়নরত সর্বমোট অনুব্দভিত্তিক শিক্ষার্থী পরিসংখ্যান:		কর্মকর্তা-	৪২
অনুষদের নাম:		কর্মচারী-	৫৪
১. ফ্যাকাল্টি অব টেক্সটাইল ইঞ্জিনিয়ারিং	৭৮৪	২০২২ সালে সর্বমোট বাজেট: (লক্ষ টাকার অংকে)	
২. ফ্যাকাল্টি অব টেক্সটাইল কেমিক্যাল ইঞ্জিনিয়ারিং	৭৫৫	পরিচালন বরাদ্দ-	৩৩২৭.০০
৩. ফ্যাকাল্টি অব ফ্যাশন ডিজাইন এন্ড অ্যাপারেল ইঞ্জিনিয়ারিং	৬০৫	উন্নয়ন বরাদ্দ-	
৪. ফ্যাকাল্টি অব টেক্সটাইল ম্যানেজমেন্ট এন্ড বিজনেস স্টাডিজ	৫৯০	মোট পরিচালন ও উন্নয়ন বরাদ্দ-	
৫. ফ্যাকাল্টি অব সাইন্স এন্ড ইঞ্জিনিয়ারিং	২০৯	বিশ্ববিদ্যালয়ের নিজস্ব আয়-	১১৬০.০০
		নীট বাজেট/ব্যয়-	
		২০২২ সালে সর্বমোট ব্যয়: (লক্ষ টাকার অংকে)	
		৩৬৩১১০১	বেতন বাবদ সহায়তা
		৩৬৩১১০২	ভাতাদি বাবদ সহায়তা
		৩৬৩১১০৩	পণ্য ও সেবা বাবদ সহায়তা
		৩৬৩১১০৪	পেনশন ও অবসর সুবিধা
		৩৬৩১১০৮	গবেষণা অনুদান
		৩৬৩১১৯৯	অন্যান্য অনুদান
		৩৬৩১	মোট আর্বর্তক অনুদান
		৩৬৩২১০২	যন্ত্রপাতি অনুদান
		৩৬৩২১০৩	যানবাহন বাবদ অনুদান
		৩৬৩২১০৫	তথ্য যোগাযোগ প্রযুক্তি অনুদান
		৩৬৩২১০৬	অন্যান্য মূলধন অনুদান
		৩৬৩২	মোট মূলধন অনুদান
			মোট আর্বর্তক ও মূলধন অনুদান
			বিশ্ববিদ্যালয়ের নিজস্ব আয়
			নীট বাজেট/ব্যয়
			১১১৩.৭৫
			৮৮০.৪৪
			৭৯২.৪১
			২০০.০০
			১৩.৮৩
			৩.০৮
			৩০০৩.৫১
			৪৮৫.৬৯
			৪৪
			৬০.২৭
			১১৫.৮৩
			৭০৫.৭৯
			৩৭০৯.৩০
			৩৫০.৫৪
			৩৩৫৮.৭৬
			১০৫১৪
		গল্পাগারে পাঠোপকরণের বিবরণ: (বই)	
		গল্পাগার সামগ্রীর মোট মজুদ সংখ্যা-	
		২০২২ সালে সংগৃহীত সংখ্যা (Acquisition)	
		২০২২ সালে সর্বমোট প্রকাশনা সংখ্যা-	
		পরিচালিত গবেষণা প্রকল্পের সংখ্যা:	

৩৪. বরিশাল বিশ্ববিদ্যালয়, বরিশাল

প্রতিষ্ঠা সন: ২০১১

ঠিকানা: কর্ণকাঠি, বরিশাল সদর, বরিশাল

ফোন: ০৪৩১-২১৭৭৭৬৬, ফ্যাক্স: ০৪৩১-৬১১১৭

ই-মেইল: registrar@bu.ac.bd, ওয়েবসাইট: bu.ac.bd

বিশ্ববিদ্যালয়ের উদ্দেশ্যমুখ্য তথ্য :	সংখ্যা	শিক্ষক পরিসংখ্যান:	সংখ্যা	
নিজস্ব জমির পরিমাণ- ছাত্রাবাস-	৫০ এশর ০৪টি	মোট শিক্ষক - মোট পুরুষ শিক্ষক-	১৯৮ ১২০	
মোট অনুষঙ্গ সংখ্যা - মোট বিভাগ সংখ্যা - মোট ইনস্টিটিউট সংখ্যা -	০৬টি ২৪টি	মোট মহিলা শিক্ষক - খণ্ডকালীন/ডুর্ভিত্তিক/এডহক শিক্ষক- পিএইচডি/সমমান ডিগ্রী শিক্ষক -	৭৮ ১৫ ৪০	
মোট অধিভুক্ত ও অসীভূত কলেজ সংখ্যা- মোট অধিভুক্ত ও অসীভূত মাদ্রাসা সংখ্যা- ২০২২ সালে ভর্তিকৃত শিক্ষার্থী পরিসংখ্যান:		অধ্যাপক- সহযোগী অধ্যাপক- সহকারী অধ্যাপক- প্রভাষক-	০২ ৪৭ ১২২ ২৭	
মোট আসন সংখ্যা - ভর্তিকৃত শিক্ষার্থীর সংখ্যা - মোট ছাত্র সংখ্যা - মোট ছাত্রী সংখ্যা - অধ্যয়নরত সর্বমোট শিক্ষার্থী পরিসংখ্যান:	১৪৪০ ১৪৫০ ৪৫৭৫ ২৭৭১	অনুমোদিত অনুপস্থিত শিক্ষক- অননুমোদিত অনুপস্থিত শিক্ষক-		
মোট শিক্ষার্থী সংখ্যা - মোট ছাত্র সংখ্যা - মোট ছাত্রী সংখ্যা - মোট ট্রান্সফের্ডার/স্থায়ী লিঙ্গ/ অন্যান্য- মাতৃক (পাস) পর্যায়ে- মাতৃক (সমান) পর্যায়ে- মাতৃকোত্তর পর্যায়ে- এমফিল- পিএইচডি- পোস্ট ডক্টোরাল- অন্যান্য উচ্চতর পর্যায়ে- অধিভুক্ত ও অসীভূত কলেজের শিক্ষার্থী সংখ্যা - অধ্যয়নরত সর্বমোট অনুদনভিত্তিক শিক্ষার্থী পরিসংখ্যান:	৭৩৪৬ ৪৫৭৫ ২৭৭১ ৬১১৫ ১২৩১	অধিভুক্ত ও অসীভূত কলেজ/ মাদ্রাসার শিক্ষক সংখ্যা - কর্মকর্তা ও কর্মচারীর পরিসংখ্যান: কর্মকর্তার সংখ্যা- কর্মচারীর সংখ্যা- শিক্ষক-শিক্ষার্থী অনুপাত- কর্মকর্তা-শিক্ষার্থী অনুপাত- কর্মচারী-শিক্ষার্থী অনুপাত-	৭০ ১৮৮ ১:৩৭.১০ ১:১০৪.৯৪ ১:৩৯.০৭	
অনুষঙ্গের নাম:		আবাসিক পরিসংখ্যান: ছাত্র- ছাত্রী- আবাসিক শিক্ষক- কর্মকর্তা- কর্মচারী-	১০৫৮ ৬৫০ ২৬ ০৭	
১. কলা ও মানবিক ২. সামাজিক বিজ্ঞান ৩. ব্যবসায় শিক্ষা ৪. আইন ৫. বিজ্ঞান ও প্রকৌশল ৬. জীববিজ্ঞান	৯০৬ ১৫৫১ ১৬৮৮ ৩৯০ ১৮৮৯ ৯২২	২০২২ সালে সর্বমোট বাজেট: (লক্ষ টাকার অংকে) পরিচালন বরাদ্দ- উন্নয়ন বরাদ্দ- মোট পরিচালন ও উন্নয়ন বরাদ্দ- বিশ্ববিদ্যালয়ের নিজস্ব আয়- নীট বাজেট/ব্যয়- ২০২২ সালে সর্বমোট ব্যয়: (লক্ষ টাকার অংকে)	৪২৩৩.৯৪ ৪২৩৩.৯৪ ৭৮১.৯৯	
ডিমিত্তিক উত্তীর্ণ পরীক্ষার্থীর সংখ্যা:		বেতন বাবদ সহায়তা ভাতাদি বাবদ সহায়তা পথ ও সেবা বাবদ সহায়তা পেনশন ও অবসর সুবিধা গবেষণা অনুদান অন্যান্য অনুদান মোট আনর্তক অনুদান যন্ত্রপাতি অনুদান যানবাহন বাবদ অনুদান তথ্য যোগাযোগ প্রযুক্তি অনুদান অন্যান্য মূলধন অনুদান মোট মূলধন অনুদান মোট আনর্তক ও মূলধন অনুদান বিশ্ববিদ্যালয়ের নিজস্ব আয় নীট বাজেট/ব্যয়	১৪৪০.৯৪ ১১৭৬.২৪ ১০২২.৯৮ ৭০.০০ ১.১৪ ৩৭১১.৩০ ১৮৩.৬৪ ১১৮.৩৮ ১৭৫.৭১ ৪৪.৯১ ৫২২.৬৪ ৪২৩৩.৯৪ ৭৮১.৯৯ ৩৪৫১.৯৫	
মাতৃক (পাস)- মাতৃক (সমান)- মাতৃক (কারিগরি)- মাতৃকোত্তর- মাতৃকোত্তর (কারিগরি)- এমফিল- পিএইচডি- পোস্ট ডক্টোরাল- অন্যান্য উচ্চতর পর্যায়ে- সিটিফিকেট- ডিপ্লোমা- অধ্যয়নরত সর্বমোট বিদেশি শিক্ষার্থীর পরিসংখ্যান:	৬১১৫ ১২৩১	৩৬৩১১০১ ৩৬৩১১০২ ৩৬৩১১০৩ ৩৬৩১১০৪ ৩৬৩১১০৮ ৩৬৩১১৯৯ ৩৬৩১ ৩৬৩২১০২ ৩৬৩২১০৩ ৩৬৩২১০৫ ৩৬৩২১০৬ ৩৬৩২ ৪৫৫০০.০০	২০২২ সালে সঞ্চারিত সংখ্যা (বই) গ্রন্থাগার সামগ্রীর মোট মজুদ সংখ্যা- ২০২২ সালে সঞ্চারিত সংখ্যা (Acquisition) ২০২২ সালে সর্বমোট প্রকাশনা সংখ্যা- পরিচালিত গবেষণা প্রকল্পের সংখ্যা:	১৪০২০ ১৬৭৭ ৩৮
মোট বিদেশি ছাত্র সংখ্যা - মোট বিদেশি ছাত্রী সংখ্যা - শিক্ষার্থীপ্রতি ব্যয় (টাকায়): অস্বাভাবিক পরিস্থিতির জন্য ক্লাশ না হওয়া দিন-				

৩৫. রাঙ্গামাটি বিজ্ঞান ও প্রযুক্তি বিশ্ববিদ্যালয়

প্রতিষ্ঠা সন: ২০১৩

ঠিকানা: বাসড়া বিল মৌঝা, রাঙ্গামাটি সদর, রাঙ্গামাটি পার্বত্য জেলা

ফোন: ০৩৫১-৬৩৮৯৩, মোবাইল: ০১৭০৪৩৮৩৬৪২

ই-মেইল: contact@rmstu.edu.bd, ওয়েবসাইট: www.rmstu.edu.bd

বিশ্ববিদ্যালয়ের উল্লেখযোগ্য তথ্য :	সংখ্যা	শিক্ষক পরিসংখ্যান:	সংখ্যা	
নিজস্ব জমির পরিমাণ-	৬৩.৭২৫	মোট শিক্ষক -	২৭	
ছাত্রাবাস-	০২	মোট পুরুষ শিক্ষক-	১৭	
মোট অনুদান সংখ্যা -	০৫	মোট মহিলা শিক্ষক -	১০	
মোট বিভাগ সংখ্যা -	০৫	খণ্ডকালীন/চুক্তিভিত্তিক/এডহক শিক্ষক-	১৫	
মোট ইনস্টিটিউট সংখ্যা -		পিএইচডি/সমমান ডিগ্রি শিক্ষক -	২	
মোট অধিভুক্ত ও অসীমিত কলেজ সংখ্যা-		অধ্যাপক-		
মোট অধিভুক্ত ও অসীমিত মাদ্রাসা সংখ্যা-		সহযোগী অধ্যাপক-		
২০২২ সালে ভর্তিকৃত শিক্ষার্থী পরিসংখ্যান:		সহকারী অধ্যাপক-	১৭	
মোট আসন সংখ্যা -		প্রভাষক-	১০	
ভর্তিকৃত শিক্ষার্থীর সংখ্যা -		অনুমোদিত অনুপস্থিত শিক্ষক-		
মোট ছাত্র সংখ্যা -		অননুমোদিত অনুপস্থিত শিক্ষক-		
মোট ছাত্রী সংখ্যা -		অধিভুক্ত ও অসীমিত কলেজ/ মাদ্রাসার শিক্ষক সংখ্যা -		
অধ্যয়নরত সর্বমোট শিক্ষার্থী পরিসংখ্যান:				
মোট শিক্ষার্থী সংখ্যা -	৮০৯	কর্মকর্তা ও কর্মচারীর পরিসংখ্যান:		
মোট ছাত্র সংখ্যা -	৫২১	কর্মকর্তার সংখ্যা-	২৭	
মোট ছাত্রী সংখ্যা -	২৮৮	কর্মচারীর সংখ্যা-	৫৩	
মোট ট্রান্সজেন্ডার/তৃতীয় লিঙ্গ/ অন্যান্য-		শিক্ষক-শিক্ষার্থী অনুপাত-	১:৩০	
স্নাতক (পাস) পর্যায়ে-		কর্মকর্তা-শিক্ষার্থী অনুপাত-	১:৩০	
স্নাতক (সম্মান) পর্যায়ে-	৭৫৯	কর্মচারী-শিক্ষার্থী অনুপাত-	১:১৬	
স্নাতকোত্তর পর্যায়ে-	৫০			
এমফিল-				
পিএইচডি-		আবাসিক পরিসংখ্যান:		
পোস্ট ডক্টোরাল-		ছাত্র-	১৩৫	
অন্যান্য উচ্চতর পর্যায়ে-		ছাত্রী-	৩৫	
অধিভুক্ত ও অসীমিত কলেজের শিক্ষার্থী সংখ্যা -		আবাসিক শিক্ষক-		
অধ্যয়নরত সর্বমোট অনুদানভিত্তিক শিক্ষার্থী পরিসংখ্যান:		কর্মকর্তা-		
অনুষদের নাম:		কর্মচারী-		
১. ইঞ্জিনিয়ারিং এন্ড টেকনোলজি অনুষদ	৩২৪	২০২২ সালে সর্বমোট বাজেট: (লক্ষ টাকার অংকে)	১০৪৯.০০	
২. বায়োলোজিক্যাল সায়েন্স	৬৩	পরিচালন বরাদ্দ-	১০৪৯.০০	
৩. বিজনেস স্টাডিজ	৩৮২	উন্নয়ন বরাদ্দ-	৯৬৯.৭৫	
৪. এমিকালচারাল সায়েন্স	৪০	মোট পরিচালন ও উন্নয়ন বরাদ্দ-		
		বিশ্ববিদ্যালয়ের নিজস্ব আয়-	১৩৫.৭৭	
		নীট বাজেট/ব্যয়-		
ডিমিত্তিক উত্তীর্ণ পরীক্ষার্থীর সংখ্যা:		২০২২ সালে সর্বমোট ব্যয়: (লক্ষ টাকার অংকে)		
স্নাতক (পাস) -		৩৬৩১১০১	বেতন বাবদ সহায়তা	২৮২.৩৪
স্নাতক (সম্মান) -	৬৮	৩৬৩১১০২	ভাতাদি বাবদ সহায়তা	২৪০.০৬
স্নাতক (কারিগরি) -		৩৬৩১১০৩	পণ্য ও সেবা বাবদ সহায়তা	১৯২.৯৭
স্নাতকোত্তর -	৩৪	৩৬৩১১০৪	পেনশন ও অবসর সুবিধা	
স্নাতকোত্তর (কারিগরি) -		৩৬৩১১০৮	গবেষণা অনুদান	৩.৬২
এমফিল -		৩৬৩১১৯৯	অন্যান্য অনুদান	৭.৩৬
পিএইচডি -		৩৬৩১	মোট আবর্তক অনুদান	৭২৬.৩৫
পোস্ট ডক্টোরাল -		৩৬৩২১০২	যন্ত্রপাতি অনুদান	২৭.৯৬
অন্যান্য উচ্চতর পর্যায়ে -		৩৬৩২১০৩	যানবাহন বাবদ অনুদান	
সার্টিফিকেট -		৩৬৩২১০৫	তথ্য যোগাযোগ প্রযুক্তি অনুদান	২৮.৫৯
ডিপ্লোমা -		৩৬৩২১০৬	অন্যান্য মূলধন অনুদান	১৪.৭৫
অধ্যয়নরত সর্বমোট বিদেশি শিক্ষার্থীর পরিসংখ্যান:		৩৬৩২	মোট মূলধন অনুদান	৭১.৩০
মোট বিদেশি ছাত্র সংখ্যা -			মোট আবর্তক ও মূলধন অনুদান	৭৯৭.৬৫
মোট বিদেশি ছাত্রী সংখ্যা -			বিশ্ববিদ্যালয়ের নিজস্ব আয়	১৩৫.৭৭
শিক্ষার্থীপ্রতি ব্যয় (টাকায়):	৯৮৫৯৭.০০		নীট বাজেট/ব্যয়	৬৬১.৮৮
অস্বাভাবিক পরিস্থিতির জন্য ক্লাশ না হওয়া দিন-	২			৩৫২২
		গ্রন্থাগারে পাঠোপকরণের বিবরণ: (বই)		
		গ্রন্থাগার সামগ্রীর মোট মজুদ সংখ্যা-		
		২০২২ সালে সংগৃহীত সংখ্যা (Acquisition)	৫১২	
		২০২২ সালে সর্বমোট প্রকাশনা সংখ্যা-	৩৬০২	
		পরিচালিত গবেষণা প্রকল্পের সংখ্যা:	৭	

৩৬. বঙ্গবন্ধু শেখ মুজিবুর রহমান মেরিটাইম ইউনিভার্সিটি, বাংলাদেশ

প্রতিষ্ঠা সন: ২০১৩

ঠিকানা: পুট নং-১৪/৬-১৪/২৩, পল্লবী, মিরপুর-১২, ঢাকা-১২১৬

ফোন: ০১৭৬৯৭২১০১০, ফ্যাক্স: +৮৮-০২-৫৮০৫১০১০

ই-মেইল: info@bsmmu.edu.bd, ওয়েবাইট: www.bsmmu.edu.bd

বিশ্ববিদ্যালয়ের উল্লেখযোগ্য তথ্য :	সংখ্যা	শিক্ষক পরিসংখ্যান:	সংখ্যা
নিজস্ব জমির পরিমাণ-	১০৬.৬৬ একর	মোট শিক্ষক -	৬১
ছাত্রাবাস-	০৩টি	মোট পুরুষ শিক্ষক-	৪০
মোট অনুষদ সংখ্যা -	০৫	মোট মহিলা শিক্ষক -	২১
মোট বিভাগ সংখ্যা -	১১	খন্ডকালীন/চুক্তিভিত্তিক/এডহক শিক্ষক-	১৫
মোট ইনস্টিটিউট সংখ্যা -	০২	পিএইচডি/সমমান ডিগ্রি শিক্ষক -	১৭
মোট অধিভুক্ত ও অসীমিত কলেজ সংখ্যা-	০৭টি	অধ্যাপক-	০১
মোট অধিভুক্ত ও অসীমিত মাদ্রাসা সংখ্যা-	-	সহযোগী অধ্যাপক-	০১
২০২২ সালে ভর্তিকৃত শিক্ষার্থী পরিসংখ্যান:		সহকারী অধ্যাপক-	২৫
মোট আসন সংখ্যা -	৩০০	প্রভাষক-	১৯
ভর্তিকৃত শিক্ষার্থীর সংখ্যা -	২৯০	অনুমোদিত অনুপস্থিত শিক্ষক-	-
মোট ছাত্র সংখ্যা -	২০৮	অননুমোদিত অনুপস্থিত শিক্ষক-	-
মোট ছাত্রী সংখ্যা -	৮২		
অধ্যয়নরত সর্বমোট শিক্ষার্থী পরিসংখ্যান:	২৯০	অধিভুক্ত ও অসীমিত কলেজ/ মাদ্রাসার শিক্ষক সংখ্যা -	১৪৬
মোট শিক্ষার্থী সংখ্যা -	৭৭৭		
মোট ছাত্র সংখ্যা -	৫৩৩	কর্মকর্তা ও কর্মচারীর পরিসংখ্যান:	
মোট ছাত্রী সংখ্যা -	২৪৪	কর্মকর্তার সংখ্যা-	৪৬
মোট ট্রান্সজেক্টর/তৃতীয় লিঙ্গ/ অন্যান্য-	-	কর্মচারীর সংখ্যা-	১৭০
স্নাতক (পাস) পর্যায়ে-	-	শিক্ষক-শিক্ষার্থী অনুপাত-	১:১৩
স্নাতক (সম্মান) পর্যায়ে-	৬৮৪	কর্মকর্তা-শিক্ষার্থী অনুপাত-	১:১৭
স্নাতকোত্তর পর্যায়ে-	৯৩	কর্মচারী-শিক্ষার্থী অনুপাত-	১:৫
এমফিল-	-		
পিএইচডি-	-	আবাসিক পরিসংখ্যান:	
পোস্ট ডক্টোরাল-	-	ছাত্র-	৯০
অন্যান্য উচ্চতর পর্যায়ে-	-	ছাত্রী-	৫১
অধিভুক্ত ও অসীমিত কলেজের শিক্ষার্থী সংখ্যা -	১৩৭২	আবাসিক শিক্ষক-	০৩
অধ্যয়নরত সর্বমোট অনুষদভিত্তিক শিক্ষার্থী পরিসংখ্যান:		কর্মকর্তা-	০১
অনুষদের নাম:		কর্মচারী-	১০
১. মেরিটাইম গভর্ন্যান্স অ্যান্ড পলিসি অনুষদ	১৬৭	২০২২ সালে সর্বমোট বাজেট: (লক্ষ টাকার অংকে)	
২. শিপিং অ্যান্ডমিনিস্ট্রেশন অনুষদ	১৬৫	পরিচালন বরাদ্দ-	৩৪৮৩.৭৫
৩. আর্থ অ্যান্ড ওশান সায়েন্স অনুষদ	২৮২	উন্নয়ন বরাদ্দ-	১৩২.৯২
৪. ইঞ্জিনিয়ারিং অ্যান্ড টেকনোলজি অনুষদ	১৪২	মোট পরিচালন ও উন্নয়ন বরাদ্দ-	৩৬১৬.৬৭
৫. মেরিটাইম বিজনেস সিস্টেম অনুষদ	২১	বিশ্ববিদ্যালয়ের নিজস্ব আয়-	৪৪৩.৩৫
		নীট বাজেট/ব্যয়-	৪০৬০.০২
		২০২২ সালে সর্বমোট ব্যয়: (লক্ষ টাকার অংকে)	
		৩৬৩১১০১	৭২.৬.৮২
		৩৬৩১১০২	৯৬.১.০৭
		৩৬৩১১০৩	১৬৪৮.৯৮
		৩৬৩১১০৪	-
		৩৬৩১১০৮	৯৮.০০
		৩৬৩১১৯৯	৩৬.৭৩
		৩৬৩১	৩৪৭১.৬০
		৩৬৩২১০২	৩২৭.১১
		৩৬৩২১০৩	৪৯.৯৩
		৩৬৩২১০৫	৫৪.২৬
		৩৬৩২১০৬	৩০.২০
		৩৬৩২	৪৫৫.৫০
		মোট আবর্তক ও মূলধন অনুষদ	৩৯২৭.১০
		বিশ্ববিদ্যালয়ের নিজস্ব আয়	৪৪৩.৩৫
		নীট বাজেট/ব্যয়	৩৪৮৩.৭৫
		গ্রন্থাগারে পাঠ্যপুস্তকের বিবরণ: (বই)	৭০২২
		গ্রন্থাগার সামগ্রীর মোট মজুদ সংখ্যা-	১৭৭৫৩
		২০২২ সালে সংগৃহীত সংখ্যা (Acquisition)	৬৮৪
		২০২২ সালে সর্বমোট প্রকাশনা সংখ্যা-	৩০
		পরিচালিত গবেষণা প্রকল্পের সংখ্যা:	১২
ডিমিতিক উত্তীর্ণ পরীক্ষার্থীর সংখ্যা:			
স্নাতক (পাস)-	০৬		
স্নাতক (সম্মান) -	১০২		
স্নাতক (কারিগরি)-	-		
স্নাতকোত্তর-	২৫		
স্নাতকোত্তর (কারিগরি)-	-		
এমফিল-	-		
পিএইচডি-	-		
পোস্ট ডক্টোরাল-	-		
অন্যান্য উচ্চতর পর্যায়ে-	-		
সার্টিফিকেট-	২২		
ডিপ্লোমা-	-		
অধ্যয়নরত সর্বমোট বিদেশি শিক্ষার্থীর পরিসংখ্যান:			
মোট বিদেশি ছাত্র সংখ্যা -	-		
মোট বিদেশি ছাত্রী সংখ্যা -	-		
শিক্ষার্থীপ্রতি ব্যয় (টাকায়):	৪.৪৬.৭৯৫.০০		
অর্থায়নিক পরিস্থিতের জন্য ক্লাস না হওয়া দিন-	প্রযোজ্য নয়।		

৩৭. ইসলামি আরবি বিশ্ববিদ্যালয়

প্রতিষ্ঠা সন: ২০১৩

ঠিকানা: বাড়ী নং-১২৪/৯০/০৩, ব্লক-বি, সড়ক নং-০২, ওয়েস্ট ধানমন্ডি, বহিলা, মোহাম্মদপুর, ঢাকা-১২৩১

ই-মেইল: iaudhaka@gmail.com, ওয়েবসাইট: www.iau.edu.bd

বিশ্ববিদ্যালয়ের উল্লেখযোগ্য তথ্য :	সংখ্যা	শিক্ষক পরিসংখ্যান:	সংখ্যা
নিজস্ব জমির পরিমাণ-	১৭.০৮৯৪ একর (জমি অধিগ্রহণের কার্যক্রম সম্পন্ন)	মোট শিক্ষক -	০৮
ছাত্রাবাস-	-	মোট পুরুষ শিক্ষক-	০৬
মোট অনুবদ সংখ্যা -	-	মোট মহিলা শিক্ষক -	০২
মোট বিভাগ সংখ্যা -	-	খণ্ডকালীন/চুক্তিভিত্তিক/এডহক শিক্ষক-	০২
মোট ইনস্টিটিউট সংখ্যা -	-	পিএইচডি/সমমান ডিগ্রি শিক্ষক -	০১
মোট অধিভুক্ত ও অসীভূত কলেজ সংখ্যা-	-	অধ্যাপক-	-
মোট অধিভুক্ত ও অসীভূত মাদ্রাসা সংখ্যা-	১৬৭৪	সহযোগী অধ্যাপক-	-
২০২২ সালে ভর্তিকৃত শিক্ষার্থী পরিসংখ্যান:	-	সহকারী অধ্যাপক-	০১
মোট আসন সংখ্যা -	-	প্রভাষক-	০৭
ভর্তিকৃত শিক্ষার্থীর সংখ্যা -	৯৬০১৯	অনুমোদিত অনুপস্থিত শিক্ষক-	-
মোট ছাত্র সংখ্যা -	৫৭৭৫৩	অনুমোদিত অনুপস্থিত শিক্ষক-	-
মোট ছাত্রী সংখ্যা -	৩৮২৬৬	অধিভুক্ত ও অসীভূত কলেজ/ মাদ্রাসার শিক্ষক সংখ্যা -	-
অধ্যয়নরত সর্বমোট শিক্ষার্থী পরিসংখ্যান:	-	কর্মকর্তা ও কর্মচারীর পরিসংখ্যান:	-
মোট শিক্ষার্থী সংখ্যা -	৩১১৪২৮	কর্মকর্তার সংখ্যা-	১০৮
মোট ছাত্র সংখ্যা -	১৮৯৪৩৪	কর্মচারীর সংখ্যা-	৭১
মোট ছাত্রী সংখ্যা -	১২১৯৯৪	শিক্ষক-শিক্ষার্থী অনুপাত-	-
মোট ট্রান্সজেক্টর/তৃতীয় লিঙ্গ/ অন্যান্য-	-	কর্মকর্তা-শিক্ষার্থী অনুপাত-	-
স্নাতক (পাস) পর্যায়ে-	২৪২০৩৩	কর্মচারী-শিক্ষার্থী অনুপাত-	-
স্নাতক (সম্মান) পর্যায়ে-	১৮২৮২	আবাসিক পরিসংখ্যান:	-
স্নাতকোত্তর পর্যায়ে-	৫১১১৩	ছাত্র-	-
এমফিল-	-	ছাত্রী-	-
পিএইচডি-	-	আবাসিক শিক্ষক-	-
পোস্ট ডক্টোরাল-	-	কর্মকর্তা-	-
অন্যান্য উচ্চতর পর্যায়ে-	-	কর্মচারী-	-
অধিভুক্ত ও অসীভূত কলেজের শিক্ষার্থী সংখ্যা -	৩১১৪২৮	২০২২ সালে সর্বমোট বাজেট: (লক্ষ টাকার অংকে)	-
অধ্যয়নরত সর্বমোট অনুবদভিত্তিক শিক্ষার্থী পরিসংখ্যান:	-	পরিচালন বরাদ্দ-	২৪৪৬.০০
অনুষদের নাম:	-	উন্নয়ন বরাদ্দ- (২২-২৩ অর্থ বছরের সংশোধিত বরাদ্দ)	৬২০.০০
-	-	মোট পরিচালন ও উন্নয়ন বরাদ্দ-	৩০৬৬.০০
-	-	বিশ্ববিদ্যালয়ের নিজস্ব আয়-	২৩৯১.০০
ডিগ্রিভিত্তিক উত্তীর্ণ পরীক্ষার্থীর সংখ্যা:	-	নীট বাজেট/ব্যয়-	৫৫.০০
স্নাতক (পাস)-	২৯০৮৫	২০২২ সালে সর্বমোট ব্যয়: (লক্ষ টাকার অংকে)	-
স্নাতক (সম্মান) -	১৫৭৩	৩৬৩১১০১	বেতন বাবদ সহায়তা
স্নাতক (কারিগরি)-	-	৩৬৩১১০২	ভাতাদি বাবদ সহায়তা
স্নাতকোত্তর-	৩৯৭০০	৩৬৩১১০৩	পণ্য ও সেবা বাবদ সহায়তা
স্নাতকোত্তর (কারিগরি)-	-	৩৬৩১১০৪	পেনশন ও অবসর সুবিধা
এমফিল-	-	৩৬৩১১০৮	গবেষণা অনুদান
পিএইচডি-	-	৩৬৩১১৯৯	অন্যান্য অনুদান
পোস্ট ডক্টোরাল-	-	৩৬৩১	মোট আবর্তক অনুদান
অন্যান্য উচ্চতর পর্যায়ে-	-	৩৬৩২১০২	যন্ত্রপাতি অনুদান
সার্টিফিকেট-	-	৩৬৩২১০৩	যানবাহন বাবদ অনুদান
ডিপ্লোমা-	-	৩৬৩২১০৫	তথ্য যোগাযোগ প্রযুক্তি অনুদান
অধ্যয়নরত সর্বমোট বিদেশি শিক্ষার্থীর পরিসংখ্যান:	-	৩৬৩২১০৬	অন্যান্য মূলধন অনুদান
মোট বিদেশি ছাত্র সংখ্যা -	-	৩৬৩২	মোট মূলধন অনুদান
মোট বিদেশি ছাত্রী সংখ্যা -	-	-	মোট আবর্তক ও মূলধন অনুদান
শিক্ষার্থীশ্রুতি ব্যয় (টাকায়):	-	-	বিশ্ববিদ্যালয়ের নিজস্ব আয়
অস্বাভাবিক পরিস্থিতির জন্য ক্রাশ না হওয়া দিন-	-	-	নীট বাজেট/ব্যয়
-	-	-	গ্রন্থাগারে পাঠোপকরণের বিবরণ: (বই)
-	-	-	গন্থাগার সামগ্রীর মোট মজুদ সংখ্যা-
-	-	-	২০২২ সালে সংগৃহীত সংখ্যা (Acquisition)
-	-	-	২০২২ সালে সর্বমোট প্রকাশনা সংখ্যা-
-	-	-	পরিচালিত গবেষণা প্রকল্পের সংখ্যা:

৩৮. চট্টগ্রাম মেডিকেল বিশ্ববিদ্যালয়

প্রতিষ্ঠা সন: ২০১৭

ঠিকানা: বিআইটিআইডি ভবন, সলিমপুর ফৌজদারহাট, চট্টগ্রাম

ফোন: ০২৪৪০৭৫১৪৬, ০২৪৪০৭৫১৪৪, ফ্যাক্স: ০২৪৪০৭৫১৪৪

ই-মেইল: vice_chancellor@cmu.edu.bd, cmu1424@gmail.com, ওয়েবসাইট: cmu1424@gmail.com

বিশ্ববিদ্যালয়ের উল্লেখযোগ্য তথ্য :	সংখ্যা	শিক্ষক পরিসংখ্যান:	সংখ্যা
নিজস্ব জমির পরিমাণ-	২৩.৯২	মোট শিক্ষক -	
ছাত্রাবাস-		মোট পুরুষ শিক্ষক-	
মোট অনুষদ সংখ্যা -	০৫	মোট মহিলা শিক্ষক -	
মোট বিভাগ সংখ্যা -		খণ্ডকালীন/চুক্তিভিত্তিক/এডহক শিক্ষক-	
মোট ইনস্টিটিউট সংখ্যা -		পিএইচডি/সমমান ডিগ্রি শিক্ষক -	
মোট অধিভুক্ত ও অসীদ্ধত কলেজ সংখ্যা-	৪৬	অধ্যাপক-	
মোট অধিভুক্ত ও অসীদ্ধত মাদ্রাসা সংখ্যা-		সহযোগী অধ্যাপক-	
২০২২ সালে ভর্তিকৃত শিক্ষার্থী পরিসংখ্যান:		সহকারী অধ্যাপক-	
মোট আসন সংখ্যা -	৩৫৭৬	প্রভাষক-	
ভর্তিকৃত শিক্ষার্থীর সংখ্যা -	৩১৫১	অনুমোদিত অনুপস্থিত শিক্ষক-	
মোট ছাত্র সংখ্যা -	১৩৪১	অননুমোদিত অনুপস্থিত শিক্ষক-	
মোট ছাত্রী সংখ্যা -	১৮১০		
অধ্যয়নরত সর্বমোট শিক্ষার্থী পরিসংখ্যান:		অধিভুক্ত ও অসীদ্ধত কলেজ/ মাদ্রাসার শিক্ষক সংখ্যা -	১৩৩৬
মোট শিক্ষার্থী সংখ্যা -			
মোট ছাত্র সংখ্যা -		কর্মকর্তা ও কর্মচারীর পরিসংখ্যান:	
মোট ছাত্রী সংখ্যা -		কর্মকর্তার সংখ্যা-	১৬
মোট ট্রান্সজেন্ডার/তৃতীয় লিঙ্গ/ অন্যান্য-		কর্মচারীর সংখ্যা-	৪২
স্নাতক (পাস) পর্যায়ে-		শিক্ষক-শিক্ষার্থী অনুপাত-	
স্নাতক (সম্মান) পর্যায়ে-		কর্মকর্তা-শিক্ষার্থী অনুপাত-	
স্নাতকোত্তর পর্যায়ে-		কর্মচারী-শিক্ষার্থী অনুপাত-	
এমফিল-			
পিএইচডি-		আবাসিক পরিসংখ্যান:	
পোস্ট ডক্টোরাল-		ছাত্র-	
অন্যান্য উচ্চতর পর্যায়ে-		ছাত্রী-	
অধিভুক্ত ও অসীদ্ধত কলেজের শিক্ষার্থী সংখ্যা -	৩১৫১	আবাসিক শিক্ষক-	
অধ্যয়নরত সর্বমোট অনুষদভিত্তিক শিক্ষার্থী পরিসংখ্যান:		কর্মকর্তা-	
অনুষদের নাম:		কর্মচারী-	
		২০২২ সালে সর্বমোট বাজেট: (লক্ষ টাকার অংকে)	
		পরিচালন বরাদ্দ-	৭৪৩.০০
		উন্নয়ন বরাদ্দ-	০০.০০
		মোট পরিচালন ও উন্নয়ন বরাদ্দ-	৭৪৩.০০
		বিশ্ববিদ্যালয়ের নিজস্ব আয়-	২০০.০০
		প্রারম্ভিক খিঁড়ি সমন্বয়	৪৪৩.০০
		নীট বাজেট/ব্যয়-	১০০.০০
		২০২২ সালে সর্বমোট ব্যয়: (লক্ষ টাকার অংকে)	
		৩৬৩১১০১	১০৭.৬২
		৩৬৩১১০২	৮৬.৪৪
		৩৬৩১১০৩	২২২.১৪
		৩৬৩১১০৪	০০.০০
		৩৬৩১১০৮	৪৪.৬১
		৩৬৩১১১৯	০০.০০
		৩৬৩১	৪৬০.৮২
		৩৬৩২১০২	৬.৭৪
		৩৬৩২১০৩	৪৫.৯০
		৩৬৩২১০৫	১৬.০৩
		৩৬৩২১০৬	১১.১৮
		৩৬৩২	৭৯.৮৫
			৫৪০.৬৭
			৫৮৯.৪৪
			-৪৮.৭৭
		গ্রন্থাগারে পাঠ্যপকরণের বিবরণ: (বই)	
		গ্রন্থাগার সামগ্রীর মোট মজুদ সংখ্যা-	
		২০২২ সালে সংগৃহীত সংখ্যা (Acquisition)	
		২০২২ সালে সর্বমোট প্রকাশনা সংখ্যা-	
		পরিচালিত গবেষণা প্রকল্পের সংখ্যা:	

৩৯. রাজশাহী মেডিকেল বিশ্ববিদ্যালয়

প্রতিষ্ঠা সন: ২০১৭

ঠিকানা: (অস্থায়ী কার্যালয়: বিভাগীয় কন্টিনিউইং এডুকেশন সেন্টার (ডিসিইসি ভবন)

রাজশাহী মেডিকেল কলেজ হাসপাতাল ক্যাম্পাস, রাজশাহী- ৬০০০

ঢাকা লিয়াজেঁ অফিস; বাড়ি নং: ৯, ব্লক: এ, নবোদয় হাউজিং সোসাইটি, মোহাম্মদপুর

ই-মেইল: rajshahi.mu@gmail.com ওয়েবসাইট: www.rmu.edu.bd

বিশ্ববিদ্যালয়ের উল্লেখযোগ্য তথ্য :

নিজস্ব জমির পরিমাণ-

ছাত্রাবাস-

মোট অনুবদ সংখ্যা -

মোট বিভাগ সংখ্যা -

মোট ইনস্টিটিউট সংখ্যা -

মোট অধিভুক্ত ও অঙ্গীভূত কলেজ/ মাদ্রাসা সংখ্যা-

২০২২ সালে ভর্তিকৃত শিক্ষার্থী পরিসংখ্যান :

মোট আসন সংখ্যা -

ভর্তিকৃত শিক্ষার্থীর সংখ্যা -

মোট ছাত্র সংখ্যা -

মোট ছাত্রী সংখ্যা -

অধ্যয়নরত সর্বমোট শিক্ষার্থী পরিসংখ্যান :

মোট শিক্ষার্থী সংখ্যা -

মোট ছাত্র সংখ্যা -

মোট ছাত্রী সংখ্যা -

স্নাতক পর্যায়ে

স্নাতক সম্মান পর্যায়ে

স্নাতকোত্তর পর্যায়ে

এমফিল, পিএইচডি ও অন্যান্য উচ্চতর পর্যায়ে-

অধিভুক্ত ও অঙ্গীভূত কলেজের শিক্ষার্থী সংখ্যা -

** অধ্যয়নরত সর্বমোট অনুবদভিত্তিক শিক্ষার্থী পরিসংখ্যান :

অনুষদের নাম:

ডিগ্রিভিত্তিক উত্তীর্ণ পরীক্ষার্থীর সংখ্যা :

স্নাতক (পাস)-

স্নাতক (সম্মান)-

স্নাতক (কারিগরি ও প্রযুক্তি)-

স্নাতকোত্তর-

স্নাতকোত্তর (কারিগরি ও প্রযুক্তি)-

এমফিল, পিএইচডি ও অন্যান্য উচ্চতর পর্যায়ে-

সার্টিফিকেট, ডিপ্লোমা-

অধ্যয়নরত সর্বমোট বিদেশী শিক্ষার্থীর পরিসংখ্যান :

মোট বিদেশি ছাত্র সংখ্যা -

মোট বিদেশি ছাত্রী সংখ্যা -

শিক্ষার্থীর মাথাপিছু ব্যয় : (টাকায়)

অস্বাভাবিক পরিস্থিতির জন্য ক্লাশ না হওয়া দিন-

শিক্ষক পরিসংখ্যান :

মোট শিক্ষক -

মোট পুরুষ শিক্ষক-

মোট মহিলা শিক্ষক -

খণ্ডকালীন/চুক্তিভিত্তিক/এডহক শিক্ষক-

পিএইচডি/সমমান ডিগ্রী শিক্ষক -

অধ্যাপক-

সহযোগী অধ্যাপক-

সহকারী অধ্যাপক-

প্রভাষক-

অনুমোদিত অনুপস্থিত শিক্ষক-

অননুমোদিত অনুপস্থিত শিক্ষক-

অধিভুক্ত ও অঙ্গীভূত কলেজ/ মাদ্রাসার শিক্ষক সংখ্যা -

কর্মকর্তা ও কর্মচারীদের পরিসংখ্যান :

কর্মকর্তার সংখ্যা-

কর্মচারীর সংখ্যা-

শিক্ষক-শিক্ষার্থী অনুপাত-

কর্মকর্তা-শিক্ষার্থী অনুপাত-

কর্মচারী-শিক্ষার্থী অনুপাত-

আবাসিক পরিসংখ্যান:

ছাত্র-

ছাত্রী-

আবাসিক শিক্ষক-

কর্মকর্তা-

কর্মচারী-

২০২২ সালে সর্বমোট বাজেট:(লক্ষ টাকায়)

রাজস্ব ও উন্নয়ন-

নিজস্ব আয়-

অন্যান্য-

২০২২ সালে সর্বমোট ব্যয় :(লক্ষ টাকায়)

শিক্ষা খাত-

গবেষণা খাত-

গবেষণা বৃত্তি-

বেতন ভাতা খাত-

পরিবহন খাত-

বিদ্যুৎ খাত-

অবকাঠামো উন্নয়ন ও রক্ষণাবেক্ষণ খাত-

চিকিৎসা খাত-

অন্যান্য-

গ্রন্থাগারে পাঠ্যপুস্তকের বিবরণ : (বই)

গ্রন্থাগার সামগ্রীর মোট মূল্য সংখ্যা-

২০২২ সালে সংগৃহীত সংখ্যা (Acquistion)

পরিচালিত গবেষণা প্রকল্পের সংখ্যা :

৪০. রবীন্দ্র বিশ্ববিদ্যালয়, বাংলাদেশ

প্রতিষ্ঠা সন: ২০১৭

ঠিকানা: স্থায়ী কার্যালয় : ৭৮/১, কান্দাপাড়া, শাহজাদপুর, সিরাজগঞ্জ
ঢাকা লিয়াজো অফিস: বাড়ি ৬৫/এ, ফ্ল্যাট ৫-বি, রোড ৬/এ, ধানমণ্ডি, ঢাকা ১২০৯
ফোন: ০১৭৭৫০৫৩২৮৩

ই-মেইল: rabindrauniversity2017@gmail.com, ওয়েবসাইট: www.rub.ac.bd

বিশ্ববিদ্যালয়ের উদ্দেশ্যযোগ্য তথ্য :	সংখ্যা	শিক্ষক পরিসংখ্যান:	সংখ্যা
নিজস্ব জমির পরিমাণ-	-	মোট শিক্ষক -	২৫
ছাত্রাবাস-	১	মোট পুরুষ শিক্ষক-	১৪
মোট অনুষদ সংখ্যা -	৪	মোট মহিলা শিক্ষক -	১১
মোট বিভাগ সংখ্যা -	৫	খণ্ডকালীন/চুক্তিভিত্তিক/এডহক শিক্ষক-	-
মোট ইনস্টিটিউট সংখ্যা -	-	পিএইচডি/সমমান ডিগ্রি শিক্ষক -	২
মোট অধিভুক্ত ও অসীতৃত কলেজ সংখ্যা-	-	অধ্যাপক-	-
মোট অধিভুক্ত ও অসীতৃত মাদ্রাসা সংখ্যা-	-	সহযোগী অধ্যাপক-	-
২০২২ সালে ভর্তিকৃত শিক্ষার্থী পরিসংখ্যান :	-	সহকারী অধ্যাপক-	১
মোট আসন সংখ্যা -	২৫৩	প্রভাসক-	২৪
ভর্তিকৃত শিক্ষার্থীর সংখ্যা -	২৫৩	অনুমোদিত অনুপস্থিত শিক্ষক-	৩৪
মোট ছাত্র সংখ্যা -	১২৬	অননুমোদিত অনুপস্থিত শিক্ষক-	-
মোট ছাত্রী সংখ্যা -	১২৭	অধিভুক্ত ও অসীতৃত কলেজ/ মাদ্রাসার শিক্ষক সংখ্যা -	-
অধ্যয়নরত সর্বমোট শিক্ষার্থী পরিসংখ্যান :	-		
মোট শিক্ষার্থী সংখ্যা -	৮০৭		
মোট ছাত্র সংখ্যা -	৪৩৭	কর্মকর্তা ও কর্মচারীর পরিসংখ্যান :	
মোট ছাত্রী সংখ্যা -	৩৭০	কর্মকর্তার সংখ্যা-	৫১
মোট ট্রান্সফের্ডার/তৃতীয় লিঙ্গ/ অন্যান্য-	-	কর্মচারীর সংখ্যা-	১০৯
মাতক (পাস) পর্যায়ে-	-	শিক্ষক-শিক্ষার্থী অনুপাত-	১:৩২.২৮
মাতক (সমান) পর্যায়ে-	-	কর্মকর্তা-শিক্ষার্থী অনুপাত-	১:১৫.৮২
মাতকোত্তর পর্যায়ে-	-	কর্মচারী-শিক্ষার্থী অনুপাত-	১:৭.৪০
এমফিল-	-		
পিএইচডি-	-	আবাসিক পরিসংখ্যান:	-
পোস্ট ডক্টোরাল-	-	ছাত্র-	-
অন্যান্য উচ্চতর পর্যায়ে-	-	ছাত্রী-	৩৩
অধিভুক্ত ও অসীতৃত কলেজের শিক্ষার্থী সংখ্যা -	-	আবাসিক শিক্ষক-	-
অধ্যয়নরত সর্বমোট অস্বাভাবিক শিক্ষার্থী পরিসংখ্যান:	-	কর্মকর্তা-	-
অনুষদের নাম:	-	কর্মচারী-	-
১. কলা অনুষদ :	৩৮৭	২০২২ সালে সর্বমোট বাজেট: (শেফ টাকার অঙ্কে)	
২. সামাজিক বিজ্ঞান	১৯২	পরিচালন বরাদ্দ-	-
৩. ব্যবসায় শিক্ষা অনুষদ	১৬৬	উন্নয়ন বরাদ্দ-	-
৪. সংগীত ও নৃত্যকলা অনুষদ	৬২	মোট পরিচালন ও উন্নয়ন বরাদ্দ-	-
		বিশ্ববিদ্যালয়ের নিজস্ব আয়-	৩৩৬৯২৭৫৯.৫৪
		নীট বাজেট/ব্যয়-	
		২০২২ সালে সর্বমোট ব্যয়: (শেফ টাকার অঙ্কে)	
		৩৬৩১১০১	বেতন বাবদ সহায়তা
		৩৬৩১১০২	ভাতাদি বাবদ সহায়তা
		৩৬৩১১০৩	পণ্য ও সেবা বাবদ সহায়তা
		৩৬৩১১০৪	পেনশন ও অবসর সুবিধা
		৩৬৩১১০৮	গবেষণা অনুদান
		৩৬৩১১০৯	অন্যান্য অনুদান
		৩৬৩১	মোট আর্ভক অনুদান
		৩৬৩২১০২	যন্ত্রপাতি অনুদান
		৩৬৩২১০৩	যানবাহন বাবদ অনুদান
		৩৬৩২১০৫	তথ্য যোগাযোগ প্রযুক্তি অনুদান
		৩৬৩২১০৬	অন্যান্য মূলধন অনুদান
		৩৬৩২	মোট মূলধন অনুদান
			মোট আর্ভক ও মূলধন অনুদান
			বিশ্ববিদ্যালয়ের নিজস্ব আয়
			নীট বাজেট/ব্যয়
			৩৬৩২.৬৬
ভিত্তিক উত্তীর্ণ পরীক্ষার্থীর সংখ্যা:	-	গ্রন্থাগারে পাঠোপকরণের বিবরণ: (বেই)	-
মাতক (পাস)-	-	গ্রন্থাগার সামগ্রীর মোট মজুদ সংখ্যা-	৫৬৬৪
মাতক (সমান)-	-	২০২২ সালে সংগৃহীত সংখ্যা (Acquisition)	৯৩৫
মাতক (কারিগরি)-	-	২০২২ সালে সর্বমোট প্রকাশনা সংখ্যা-	৩
মাতকোত্তর-	-	পরিচালিত গবেষণা প্রকল্পের সংখ্যা:	৪
মাতকোত্তর (কারিগরি)-	-		
এমফিল-	-		
পিএইচডি-	-		
পোস্ট ডক্টোরাল-	-		
অন্যান্য উচ্চতর পর্যায়ে-	-		
সার্টিফিকেট-	-		
ডিগ্রীমা-	-		
অধ্যয়নরত সর্বমোট বিদেশি শিক্ষার্থীর পরিসংখ্যান:	-		
মোট বিদেশি ছাত্র সংখ্যা -	-		
মোট বিদেশি ছাত্রী সংখ্যা -	-		
শিক্ষার্থীপ্রতি ব্যয় (টাকায়):	১২০,৫৯৩.৭৭		
অস্বাভাবিক পরিস্থিতির জন্য ক্রাশ না হওয়া দিন-	-		

৪১. বঙ্গবন্ধু শেখ মুজিবুর রহমান ডিজিটাল ইউনিভার্সিটি, বাংলাদেশ

প্রতিষ্ঠা সন: ২০১৮

ঠিকানা: কালিয়াকৈর, গাজীপুর

ফোন: +৮৮০৯৬৬৬৭৭৫৫৩৫

ই-মেইল: info@bdu.ac.bd, ওয়েবসাইট: www.bdu.ac.bd

বিশ্ববিদ্যালয়ের উল্লেখযোগ্য তথ্য :	সংখ্যা	শিক্ষক পরিসংখ্যান:	সংখ্যা
নিজস্ব জমির পরিমাণ-		মোট শিক্ষক -	১৬
ছাত্রাবাস-		মোট পুরুষ শিক্ষক-	৮
মোট অনুদান সংখ্যা -	২	মোট মহিলা শিক্ষক -	৮
মোট বিভাগ সংখ্যা -	২	খণ্ডকালীন/চুক্তিভিত্তিক/এডহক শিক্ষক-	৭
মোট ইনস্টিটিউট সংখ্যা -	১	পিএইচডি/সমমান ডিগ্রি শিক্ষক -	৫
মোট অধিভুক্ত ও অসীতৃত কলেজ সংখ্যা-		অধ্যাপক-	৫
মোট অধিভুক্ত ও অসীতৃত মাদ্রাসা সংখ্যা-		সহযোগী অধ্যাপক-	২
২০২২ সালে ভর্তিকৃত শিক্ষার্থী পরিসংখ্যান:	১০০	সহকারী অধ্যাপক-	২
মোট আসন সংখ্যা -	১০০	প্রভাষক-	৭
ভর্তিকৃত শিক্ষার্থীর সংখ্যা -	১০০	অনুমোদিত অনুপস্থিত শিক্ষক-	
মোট ছাত্র সংখ্যা -	২৮১	অননুমোদিত অনুপস্থিত শিক্ষক-	
মোট ছাত্রী সংখ্যা -	৯৬		
অধ্যয়নরত সর্বমোট শিক্ষার্থী পরিসংখ্যান:	৩৭৭	অধিভুক্ত ও অসীতৃত কলেজ/ মাদ্রাসার শিক্ষক সংখ্যা -	
মোট শিক্ষার্থী সংখ্যা -	৩৭৭		
মোট ছাত্র সংখ্যা -	২৮১	কর্মকর্তা ও কর্মচারীর পরিসংখ্যান:	
মোট ছাত্রী সংখ্যা -	৯৬	কর্মকর্তার সংখ্যা-	২৮
মোট ট্রান্সজেন্ডার/তৃতীয় লিঙ্গ/ অন্যান্য-		কর্মচারীর সংখ্যা-	৭৮
স্নাতক (পাস) পর্যায়ে-		শিক্ষক-শিক্ষার্থী অনুপাত-	১:২৩.৫৮
স্নাতক (সম্মান) পর্যায়ে-		কর্মকর্তা-শিক্ষার্থী অনুপাত-	১:১৩.৪৬
স্নাতকোত্তর পর্যায়ে-		কর্মচারী-শিক্ষার্থী অনুপাত-	১:৪.৮৩
এমফিল-			
পিএইচডি-		আবাসিক পরিসংখ্যান:	
পোস্ট ডক্টোরাল-		ছাত্র-	১৬৪
অন্যান্য উচ্চতর পর্যায়ে-		ছাত্রী-	৭৭
অধিভুক্ত ও অসীতৃত কলেজের শিক্ষার্থী সংখ্যা -		আবাসিক শিক্ষক-	
অধ্যয়নরত সর্বমোট অনুবদভিত্তিক শিক্ষার্থী পরিসংখ্যান:		কর্মকর্তা-	
অনুষদের নাম:		কর্মচারী-	
১. প্রকৌশল অনুদান	১	২০২২ সালে সর্বমোট বাজেট: (লক্ষ টাকার অংকে)	
২. শিক্ষা ও গবেষণা	১	পরিচালন বরাদ্দ-	১১৩৭
		উন্নয়ন বরাদ্দ-	০
		মোট পরিচালন ও উন্নয়ন বরাদ্দ-	১১৩৭
ডিমিডিক উত্তীর্ণ পরীক্ষার্থীর সংখ্যা:		বিশ্ববিদ্যালয়ের নিজস্ব আয়-	৫০
স্নাতক (পাস) -		নীট বাজেট/ব্যয়-	১০৮৭
স্নাতক (সম্মান) -		২০২২ সালে সর্বমোট ব্যয়: (লক্ষ টাকার অংকে)	
স্নাতক (কারিগরি) -		৩৬৩১১০১	বেতন বাবদ সহায়তা
স্নাতকোত্তর -		৩৬৩১১০২	ভাতাদি বাবদ সহায়তা
স্নাতকোত্তর (কারিগরি) -		৩৬৩১১০৩	পণ্য ও সেবা বাবদ সহায়তা
এমফিল -		৩৬৩১১০৪	পেনশন ও অবসর সুবিধা
পিএইচডি -		৩৬৩১১০৮	গবেষণা অনুদান
পোস্ট ডক্টোরাল -		৩৬৩১১৯৯	অন্যান্য অনুদান
অন্যান্য উচ্চতর পর্যায়ে-		৩৬৩১	মোট আর্বর্তক অনুদান
সার্টিফিকেট -		৩৬৩২১০২	যন্ত্রপাতি অনুদান
ডিপ্লোমা -		৩৬৩২১০৩	যানবাহন বাবদ অনুদান
অধ্যয়নরত সর্বমোট বিদেশি শিক্ষার্থীর পরিসংখ্যান:		৩৬৩২১০৫	তথ্য যোগাযোগ প্রযুক্তি অনুদান
মোট বিদেশি ছাত্র সংখ্যা -		৩৬৩২১০৬	অন্যান্য মূলধন অনুদান
মোট বিদেশি ছাত্রী সংখ্যা -	৩৭৭	৩৬৩২	মোট মূলধন অনুদান
শিক্ষার্থীস্রিত ব্যয় (টাকায়):	১,৭৯,০০০.০০		মোট আর্বর্তক ও মূলধন অনুদান
অস্বাভাবিক পরিহিতর জন্য ক্লাশ না হওয়া দিন-			বিশ্ববিদ্যালয়ের নিজস্ব আয়
			নীট বাজেট/ব্যয়
			৬৭৬.৯৯
		গ্রন্থাগারে পাঠোপকরণের বিবরণ: (বই)	৭৩৫
		গ্রন্থাগার সামগ্রীর মোট মজুদ সংখ্যা-	৭৩৫
		২০২২ সালে সংগৃহীত সংখ্যা (Acquisition)	৬২
		২০২২ সালে সর্বমোট প্রকাশনা সংখ্যা-	৭
		পরিচালিত গবেষণা প্রকল্পের সংখ্যা:	৭

৪২. শেখ হাসিনা বিশ্ববিদ্যালয়

প্রতিষ্ঠা সন: ২০১৮

ঠিকানা: নেত্রকোনা

ফোন: ৫৫০০০০৭৩

ই-মেইল: shu.bangladesh@gmail.com, ওয়েবসাইট: www.shu.edu.bd

বিশ্ববিদ্যালয়ের উল্লেখযোগ্য তথ্য :	সংখ্যা	শিক্ষক পরিসংখ্যান:	সংখ্যা	
নিজস্ব জমির পরিমাণ-	৪৯৮.৪৫ একর	মোট শিক্ষক -	১৪	
ছাত্রাবাস-	০২টি	মোট পুরস্ক শিক্ষক-	০৯	
মোট অনুযদ সংখ্যা -	০৩টি	মোট মহিলা শিক্ষক -	০৫	
মোট বিভাগ সংখ্যা -	০৪টি	খণ্ডকালীন/চুক্তিভিত্তিক/এডহক শিক্ষক-	২১	
মোট ইনস্টিটিউট সংখ্যা -	-	পিএইচডি/সমমান ডিগ্রি শিক্ষক -	০১	
মোট অধিভুক্ত ও অঙ্গীভূত কলেজ সংখ্যা-	-	অধ্যাপক-	০৬	
মোট অধিভুক্ত ও অঙ্গীভূত মাদ্রাসা সংখ্যা-	-	সহযোগী অধ্যাপক-	০৬	
২০২২ সালে ভর্তিকৃত শিক্ষার্থী পরিসংখ্যান:	-	সহকারী অধ্যাপক-	০৬	
মোট আসন সংখ্যা -	১২০	প্রভাষক-	১৭	
ভর্তিকৃত শিক্ষার্থীর সংখ্যা -	১১৪	অনুমোদিত অনুপস্থিত শিক্ষক-	-	
মোট ছাত্র সংখ্যা -	৭১	অননুমোদিত অনুপস্থিত শিক্ষক-	-	
মোট ছাত্রী সংখ্যা -	৪৩	অধিভুক্ত ও অঙ্গীভূত কলেজ/ মাদ্রাসার শিক্ষক সংখ্যা -	-	
অধ্যয়নরত সর্বমোট শিক্ষার্থী পরিসংখ্যান:	-	কর্মকর্তা ও কর্মচারীর পরিসংখ্যান:	-	
মোট শিক্ষার্থী সংখ্যা -	১১৪	কর্মকর্তার সংখ্যা-	১৬	
মোট ছাত্র সংখ্যা -	৭১	কর্মচারীর সংখ্যা-	৪৬	
মোট ছাত্রী সংখ্যা -	৪৩	শিক্ষক-শিক্ষার্থী অনুপাত-	১: ০৯	
মোট ট্রান্সজেক্টর/তৃতীয় লিঙ্গ/ অন্যান্য-	-	কর্মকর্তা-শিক্ষার্থী অনুপাত-	১: ২৬	
স্নাতক (পাস) পর্যায়ে-	১১৪	কর্মচারী-শিক্ষার্থী অনুপাত-	১: ০৭	
স্নাতক (সম্মান) পর্যায়ে-	-	আবাসিক পরিসংখ্যান:	-	
স্নাতকোত্তর পর্যায়ে-	-	ছাত্র-	৪১	
এমফিল-	-	ছাত্রী-	৬৩	
পিএইচডি-	-	আবাসিক শিক্ষক-	-	
পোস্ট ডক্টোরাল-	-	কর্মকর্তা-	-	
অন্যান্য উচ্চতর পর্যায়ে-	-	কর্মচারী-	-	
অধিভুক্ত ও অঙ্গীভূত কলেজের শিক্ষার্থী সংখ্যা -	-	২০২২ সালে সর্বমোট বাজেট: (লক্ষ টাকার অংকে)	-	
অধ্যয়নরত সর্বমোট অনুযদভিত্তিক শিক্ষার্থী পরিসংখ্যান:	-	পরিচালন বরাদ্দ-	৬২৯.৪৬	
অনুযদের নাম:	-	উন্নয়ন বরাদ্দ-	-	
১. সমাজ বিজ্ঞান অনুযদ	-	মোট পরিচালন ও উন্নয়ন বরাদ্দ-	৬২৯.৪৬	
২. কলা অনুযদ	-	বিশ্ববিদ্যালয়ের নিজস্ব আয়-	১৫৩.৭০	
৩. প্রকৌশল অনুযদ	-	নীট বাজেট/ব্যয়-	৪৭৫.৭৬	
ডিগ্রিভিত্তিক উত্তীর্ণ পরীক্ষার্থীর সংখ্যা:	-	২০২২ সালে সর্বমোট ব্যয়: (লক্ষ টাকার অংকে)	-	
স্নাতক (পাস) -	-	৩৬৩১১০১	বেতন বাবদ সহায়তা	১৩৮.৬০
স্নাতক (সম্মান) -	-	৩৬৩১১০২	ভাতাদি বাবদ সহায়তা	১২৪.৬৬
স্নাতক (কারিগরি)-	-	৩৬৩১১০৩	পণ্য ও সেবা বাবদ সহায়তা	১৭৭.৬২
স্নাতকোত্তর-	-	৩৬৩১১০৪	পেনশন ও অবসর সুবিধা	-
স্নাতকোত্তর (কারিগরি)-	-	৩৬৩১১০৮	গবেষণা অনুদান	৫.১২
এমফিল-	-	৩৬৩১১৯৯	অন্যান্য অনুদান	৮.৯২
পিএইচডি-	-	৩৬৩১	মোট আবর্তক অনুদান	৪৫৪.৯২
পোস্ট ডক্টোরাল-	-	৩৬৩২১০২	যন্ত্রপাতি অনুদান	৭১.২৬
অন্যান্য উচ্চতর পর্যায়ে-	-	৩৬৩২১০৩	যানবাহন বাবদ অনুদান	৬৭.৬০
সার্টিফিকেট-	-	৩৬৩২১০৫	তথ্য যোগাযোগ প্রযুক্তি অনুদান	২৪.৩৫
ডিপ্লোমা-	-	৩৬৩২১০৬	অন্যান্য মূলধন অনুদান	১১.৩৩
অধ্যয়নরত সর্বমোট বিদেশি শিক্ষার্থীর পরিসংখ্যান:	-	৩৬৩২	মোট মূলধন অনুদান	১৭৪.৫৪
মোট বিদেশি ছাত্র সংখ্যা -	-		মোট আবর্তক ও মূলধন অনুদান	৬২৯.৪৬
মোট বিদেশি ছাত্রী সংখ্যা -	-		বিশ্ববিদ্যালয়ের নিজস্ব আয়	১৫৩.৭০
শিক্ষার্থীভিত্তিক ব্যয় (টাকায়):	১,৪৭,০০০.০০		নীট বাজেট/ব্যয়	৪৭৫.৭৬
অন্য আর্থিক পরিস্থিতির জন্য ক্রাশ না হওয়া দিন-	-		গ্রন্থাগারে পাঠোপকরণের বিবরণ: (বই)	-
	-		গ্রন্থাগার সামগ্রীর মোট মজুদ সংখ্যা-	৮২৮
	-		২০২২ সালে সংগৃহীত সংখ্যা (Acquisition)	১৭০
	-		২০২২ সালে সর্বমোট প্রকাশনা সংখ্যা-	-
	-		পরিচালিত গবেষণা প্রকল্পের সংখ্যা:	-

৪৩. খুলনা কৃষি বিশ্ববিদ্যালয়

প্রতিষ্ঠা সন: ২০১৮

ঠিকানা: খুলনাস্থ অস্থায়ী অফিস: বাড়ি-২০০ (১ম ফেইজ), রোড-১২, সোনাডাঙ্গা আবাসিক এলাকা, খুলনা-৯১০০

অস্থায়ী ক্যাম্পাস: দৌলতপুর কলেজিয়েট স্কুল ভবন, দেয়ানা (মধ্যপাড়া), দৌলতপুর, খুলনা-৯২০২

ফোন: ০১৭১১৩৪১২৬১

ই-মেইল: drshajahan1977@gmail.com, ওয়েবসাইট: www.kau.edu.bd

বিশ্ববিদ্যালয়ের উল্লেখযোগ্য তথ্য :	সংখ্যা	শিক্ষক পরিসংখ্যান:	সংখ্যা
নিজস্ব জমির পরিমাণ-	-	মোট শিক্ষক -	১০৬
ছাত্রাবাস-	২	মোট পুরুষ শিক্ষক-	৫২
মোট অনুযায় সংখ্যা -	৫	মোট মহিলা শিক্ষক -	৫৪
মোট বিভাগ সংখ্যা -	৪৩	খণ্ডকালীন/চুক্তিভিত্তিক/এডহক শিক্ষক-	-
মোট ইনস্টিটিউট সংখ্যা -	-	পিএইচডি/সমমান ডিগ্রি শিক্ষক -	-
মোট অধিভুক্ত ও অসীমিত কলেজ সংখ্যা-	-	অধ্যাপক-	-
মোট অধিভুক্ত ও অসীমিত মাদ্রাসা সংখ্যা-	-	সহযোগী অধ্যাপক-	-
২০২২ সালে ভর্তিকৃত শিক্ষার্থী পরিসংখ্যান:	-	সহকারী অধ্যাপক-	৩১
মোট আসন সংখ্যা -	১৫০	প্রভাষক-	৭৫
ভর্তিকৃত শিক্ষার্থীর সংখ্যা -	১৪৫	অনুমোদিত অনুপস্থিত শিক্ষক-	-
মোট ছাত্র সংখ্যা -	৬৫	অননুমোদিত অনুপস্থিত শিক্ষক-	-
মোট ছাত্রী সংখ্যা -	৮০	অধিভুক্ত ও অসীমিত কলেজ/ মাদ্রাসার শিক্ষক সংখ্যা -	-
অধ্যয়নরত সর্বমোট শিক্ষার্থী পরিসংখ্যান:	-	কর্মকর্তা ও কর্মচারীর পরিসংখ্যান:	-
মোট শিক্ষার্থী সংখ্যা -	৫০৪	কর্মকর্তার সংখ্যা-	৫৩
মোট ছাত্র সংখ্যা -	২৩৭	কর্মচারীর সংখ্যা-	২৬৭
মোট ছাত্রী সংখ্যা -	২৬৭	শিক্ষক-শিক্ষার্থী অনুপাত-	০.২:১
মোট ট্রান্সফেভার/তৃতীয় লিঙ্গ/ অন্যান্য-	-	কর্মকর্তা-শিক্ষার্থী অনুপাত-	০.১:১
স্নাতক (পাস) পর্যায়ে-	-	কর্মচারী-শিক্ষার্থী অনুপাত-	০.৫:১
স্নাতক (সম্মান) পর্যায়ে-	৫০৪	আবাসিক পরিসংখ্যান:	-
স্নাতকোত্তর পর্যায়ে-	-	ছাত্র-	১৬০
এমফিল-	-	ছাত্রী-	৭০
পিএইচডি-	-	আবাসিক শিক্ষক-	-
পোস্ট ডক্টোরাল-	-	কর্মকর্তা-	-
অন্যান্য উচ্চতর পর্যায়ে-	-	কর্মচারী-	-
অধিভুক্ত ও অসীমিত কলেজের শিক্ষার্থী সংখ্যা -	-	২০২২ সালে সর্বমোট বাজেট: (লক্ষ টাকার অংকে)	-
অধ্যয়নরত সর্বমোট অনুষদভিত্তিক শিক্ষার্থী পরিসংখ্যান:	-	পরিচালন বরাদ্দ-	১৮৬১.০৫
অনুষদের নাম:	-	উন্নয়ন বরাদ্দ-	-
১. ভেটেরিনারি, এনিম্যাল অ্যান্ড বায়োমেডিকেল সায়েন্সেস	১২৫	মোট পরিচালন ও উন্নয়ন বরাদ্দ-	-
২. এগ্রিকালচার	১২৪	বিশ্ববিদ্যালয়ের নিজস্ব আয়-	-
৩. ফিশারিজ অ্যান্ড ওশান সায়েন্সেস	৮৬	নীট বাজেট/ব্যয়-	১৮৫৪.০৫
৪. এগ্রিকালচারাল ইকোনমিক্স অ্যান্ড এগ্রিবিজনেস স্টাডিজ	৮৪	২০২২ সালে সর্বমোট ব্যয়: (লক্ষ টাকার অংকে)	-
৫. এগ্রিকালচারাল ইঞ্জিনিয়ারিং অ্যান্ড টেকনোলজি	৮৫	বেতন বাদ সহায়তা	৭১৭.৪৩
	-	ভাতাদি বাদ সহায়তা	৫৮৯.০০
	-	পণ্য ও সেবা বাবদ সহায়তা	৩৬৬.৮৭
	-	পেনশন ও অবসর সুবিধা	-
	-	গবেষণা অনুদান	৪.৯০
	-	অন্যান্য অনুদান	৩.৫১
	-	মোট আর্বর্তক অনুদান	১৬৮১.৭১
	-	যন্ত্রপাতি অনুদান	৮৭.৬২
	-	যানবাহন বাদ অনুদান	-
	-	তথ্য যোগাযোগ প্রযুক্তি অনুদান	৪৪.১৭
	-	অন্যান্য মূলধন অনুদান	৪৭.৫৫
	-	মোট মূলধন অনুদান	১৭৯.৩৪
	-	মোট আর্বর্তক ও মূলধন অনুদান	১৮৬১.০৫
	-	বিশ্ববিদ্যালয়ের নিজস্ব আয়	০৭.০০
	-	নীট বাজেট/ব্যয়	১৮৫৪.০৫
	-	২০২২ সালে সংগৃহীত সংখ্যা: (বই)	৩৭৯
	-	২০২২ সালে সংগৃহীত সংখ্যা (Acquisition)	-
	-	২০২২ সালে সর্বমোট প্রকাশনা সংখ্যা-	৭২
	-	পরিচালিত গবেষণা প্রকল্পের সংখ্যা:	১৮
ডিমিত্তিক উত্তীর্ণ পরীক্ষার্থীর সংখ্যা:	-	গ্রন্থাগারে পাঠোপকরণের বিবরণ: (বই)	৩৭৯
স্নাতক (পাস)-	-	গ্রন্থাগার সামগ্রীর মোট মজুদ সংখ্যা-	-
স্নাতক (সম্মান)-	-	২০২২ সালে সংগৃহীত সংখ্যা (Acquisition)	-
স্নাতক (কারিগরি)-	-	২০২২ সালে সর্বমোট প্রকাশনা সংখ্যা-	৭২
স্নাতকোত্তর-	-	পরিচালিত গবেষণা প্রকল্পের সংখ্যা:	১৮
স্নাতকোত্তর (কারিগরি)-	-		
এমফিল-	-		
পিএইচডি-	-		
পোস্ট ডক্টোরাল-	-		
অন্যান্য উচ্চতর পর্যায়ে-	-		
সার্টিফিকেট-	-		
ডিপ্লোমা-	-		
অধ্যয়নরত সর্বমোট বিদেশি শিক্ষার্থীর পরিসংখ্যান:	-		
মোট বিদেশি ছাত্র সংখ্যা -	১১		
মোট বিদেশি ছাত্রী সংখ্যা -	৩		
শিক্ষার্থীপ্রতি ব্যয় (টাকায়):	৩,৩৪,০০০.০০		
অস্বাভাবিক পরিস্থিতির জন্য ক্লাশ না হওয়া দিন-	-		

৪৪. বঙ্গমাতা শেখ ফজিলাতুন্নেছা মুজিব বিজ্ঞান ও প্রযুক্তি বিশ্ববিদ্যালয়

প্রতিষ্ঠা সন: ২০১৮

ঠিকানা: মেলাদহ, জামালপুর

ফোন: ০২-২২৩৩৭৭৫১০-১৩

ই-মেইল: infobsfmu.ac.bd, ওয়েবসাইট: https://bsfmstu.ac.bd/

বিশ্ববিদ্যালয়ের উল্লেখযোগ্য তথ্য :	সংখ্যা	শিক্ষক পরিসংখ্যান:	সংখ্যা
নিজস্ব জমির পরিমাণ-	১৫.৪৩ একর	মোট শিক্ষক -	৪৬
ছাত্রাবাস-	দুটি	মোট পুরুষ শিক্ষক-	৪০
মোট অনুষদ সংখ্যা -	ছয়টি	মোট মহিলা শিক্ষক -	৬
মোট বিভাগ সংখ্যা -	সাতটি	খণ্ডকালীন/চুক্তিভিত্তিক/এডহক শিক্ষক-	-
মোট ইনস্টিটিউট সংখ্যা -	-	পিএইচডি/সমমান ডিগ্রি শিক্ষক -	১০
মোট অধিভুক্ত ও অসীভূত কলেজ সংখ্যা-	-	অধ্যাপক-	-
মোট অধিভুক্ত ও অসীভূত মাদ্রাসা সংখ্যা-	-	সহযোগী অধ্যাপক-	-
২০২২ সালে ভর্তিকৃত শিক্ষার্থী পরিসংখ্যান:		সহকারী অধ্যাপক-	২৮
মোট আসন সংখ্যা -	২০৪	প্রভাষক-	১৮
ভর্তিকৃত শিক্ষার্থীর সংখ্যা -	১৯০	অনুমোদিত অনুপস্থিত শিক্ষক-	৩
মোট ছাত্র সংখ্যা -	১০৮	অননুমোদিত অনুপস্থিত শিক্ষক-	-
মোট ছাত্রী সংখ্যা -	৮২		
অধ্যয়নরত সর্বমোট শিক্ষার্থী পরিসংখ্যান:		অধিভুক্ত ও অসীভূত কলেজ/ মাদ্রাসার শিক্ষক সংখ্যা -	-
মোট শিক্ষার্থী সংখ্যা -	৬৫৪		
মোট ছাত্র সংখ্যা -	৪৩৪	কর্মকর্তা ও কর্মচারীর পরিসংখ্যান:	
মোট ছাত্রী সংখ্যা -	২২০	কর্মকর্তার সংখ্যা-	৩৩
মোট ট্রালজেন্ডার/তৃতীয় লিঙ্গ/ অন্যান্য-	-	কর্মচারীর সংখ্যা-	৮৯
স্নাতক (পাস) পর্যায়ে-	-	শিক্ষক-শিক্ষার্থী অনুপাত-	১:১৫
স্নাতক (সম্মান) পর্যায়ে-	৬৫৪	কর্মকর্তা-শিক্ষার্থী অনুপাত-	১:২০
স্নাতকোত্তর পর্যায়ে-	-	কর্মচারী-শিক্ষার্থী অনুপাত-	১:৮
এমফিল-	-		
পিএইচডি-	-	আবাসিক পরিসংখ্যান:	
পোস্ট ডক্টোরাল-	-	ছাত্র-	১২৮
অন্যান্য উচ্চতর পর্যায়ে-	-	ছাত্রী-	১৩০
অধিভুক্ত ও অসীভূত কলেজের শিক্ষার্থী সংখ্যা -	-	আবাসিক শিক্ষক-	-
অধ্যয়নরত সর্বমোট অনুষদভিত্তিক শিক্ষার্থী পরিসংখ্যান:		কর্মকর্তা-	-
অনুষদের নাম:		কর্মচারী-	-
১. প্রকৌশল	১৬১	২০২২ সালে সর্বমোট বাজেট: (লক্ষ টাকার অঙ্কে)	
২. বিজ্ঞান	৯২	পরিচালন বরাদ্দ-	১২১৭.৬৭
৩. জীব ও কৃষিবিজ্ঞান	২০৫	উন্নয়ন বরাদ্দ-	-
৪. ব্যবসায় শিক্ষা	৯৮	মোট পরিচালন ও উন্নয়ন বরাদ্দ-	১২১৭.৬৭
৫. সামাজিক বিজ্ঞান	৯৮	বিশ্ববিদ্যালয়ের নিজস্ব আয়-	৪৮.৮৮
		নীট বাজেট/ব্যয়-	
		২০২২ সালে সর্বমোট ব্যয়: (লক্ষ টাকার অঙ্কে)	
		৩৬৩১১০১ বেতন বাবদ সহায়তা	২৬২.৮৭
		৩৬৩১১০২ ভাতাদি বাবদ সহায়তা	২৮৬.৪৮
		৩৬৩১১০৩ পণ্য ও সেবা বাবদ সহায়তা	৪৮৭.৫৫
		৩৬৩১১০৪ পেনশন ও অবসর সুবিধা	-
		৩৬৩১১০৮ গবেষণা অনুদান	১৫.১২
		৩৬৩১১৯৯ অন্যান্য অনুদান	৭.৩৫
		৩৬৩১ মোট আর্বর্তক অনুদান	১০৫৯.৩৫
		৩৬৩২১০২ যন্ত্রপাতি অনুদান	১১২.৭১
		৩৬৩২১০৩ যানবাহন বাবদ অনুদান	৪২.২৯
		৩৬৩২১০৫ তথ্য যোগাযোগ প্রযুক্তি অনুদান	৫.৫৬
		৩৬৩২১০৬ অন্যান্য মূলধন অনুদান	৪৬.৬৪
		৩৬৩২ মোট মূলধন অনুদান	২০৭.২০
		মোট আর্বর্তক ও মূলধন অনুদান	১২৬৬.৫৬
		বিশ্ববিদ্যালয়ের নিজস্ব আয়	৪৮.৮৮
		নীট বাজেট/ব্যয়	১২১৭.৬৮
ডিমিত্তিক উত্তীর্ণ পরীক্ষার্থীর সংখ্যা:		গ্রন্থাগারে পাঠ্যপুস্তকের বিবরণ: (বই)	
স্নাতক (পাস)-		গ্রন্থাগার সামগ্রীর মোট মজুদ সংখ্যা-	৩২৫৩
স্নাতক (সম্মান) -	৩১	২০২২ সালে সংগৃহীত সংখ্যা (Acquisition)	৭৪৭
স্নাতক (কারিগরি)-		২০২২ সালে সর্বমোট প্রকাশনা সংখ্যা-	২৪
স্নাতকোত্তর-		পরিচালিত গবেষণা প্রকল্পের সংখ্যা:	১৪
স্নাতকোত্তর (কারিগরি)-			
এমফিল-			
পিএইচডি-			
পোস্ট ডক্টোরাল-			
অন্যান্য উচ্চতর পর্যায়ে-			
সার্টিফিকেট-			
ডিপ্লোমা-			
অধ্যয়নরত সর্বমোট বিদেশি শিক্ষার্থীর পরিসংখ্যান:			
মোট বিদেশি ছাত্র সংখ্যা -	-		
মোট বিদেশি ছাত্রী সংখ্যা -	-		
শিক্ষার্থীপ্রতি ব্যয় (টাকায়):	১,৬২,০০০.০০		
অস্বাভাবিক পরিস্থিতির জন্য ক্লাশ না হওয়া দিন-	-		

৪৫. সিলেট মেডিকেল বিশ্ববিদ্যালয়

প্রতিষ্ঠা সন: ২০১৮

ঠিকানা: চৌহাটা, সিলেট

ফোন: ০৮২১-৭২৮৮৯৫

ই-মেইল: sylhetmedicaluniversity@gmail.com, ওয়েবসাইট: www.smu.edu.bd

বিশ্ববিদ্যালয়ের উল্লেখযোগ্য তথ্য :	সংখ্যা	শিক্ষক পরিসংখ্যান:	সংখ্যা
নিজস্ব জমির পরিমাণ- ছাত্রাবাস-	৮০.৩১ একর	মোট শিক্ষক - মোট পুরুষ শিক্ষক - মোট মহিলা শিক্ষক -	
মোট অনুদান সংখ্যা - মোট বিভাগ সংখ্যা - মোট ইনস্টিটিউট সংখ্যা -	০৮	খণ্ডকালীন/চুক্তিভিত্তিক/এডহক শিক্ষক- পিএইচডি/সমমান ডিগ্রি শিক্ষক - শিক্ষাপক-	
মোট অধিভুক্ত ও অস্বীভূত কলেজ সংখ্যা- মোট অধিভুক্ত ও অস্বীভূত মাদ্রাসা সংখ্যা- ২০২২ সালে ভর্তিকৃত শিক্ষার্থী পরিসংখ্যান:	১৮	সহকারী অধ্যাপক- সহকারী অধ্যাপক- প্রভাষক-	
মোট আসন সংখ্যা - ভর্তিকৃত শিক্ষার্থীর সংখ্যা - মোট ছাত্র সংখ্যা - মোট ছাত্রী সংখ্যা - অধ্যয়নরত সর্বমোট শিক্ষার্থী পরিসংখ্যান:		অনুমোদিত অনুপস্থিত শিক্ষক- অননুমোদিত অনুপস্থিত শিক্ষক-	
মোট শিক্ষার্থী সংখ্যা - মোট ছাত্র সংখ্যা - মোট ছাত্রী সংখ্যা - মোট ট্রান্সফের/তৃতীয় লিঙ্গ/ অন্যান্য- স্নাতক (পাস) পর্যায়ে- স্নাতক (সম্মান) পর্যায়ে- স্নাতকোত্তর পর্যায়ে- এমফিল- পিএইচডি- পোস্ট ডক্টোরাল- অন্যান্য উচ্চতর পর্যায়ে- অধিভুক্ত ও অস্বীভূত কলেজের শিক্ষার্থী সংখ্যা - অধ্যয়নরত সর্বমোট অনুদানভিত্তিক শিক্ষার্থী পরিসংখ্যান: অনুদানের নাম:	২৭৬৭	অধিভুক্ত ও অস্বীভূত কলেজ/ মাদ্রাসার শিক্ষক সংখ্যা - কর্মকর্তা ও কর্মচারীর পরিসংখ্যান: কর্মকর্তার সংখ্যা- কর্মচারীর সংখ্যা- শিক্ষক-শিক্ষার্থী অনুপাত- কর্মকর্তা-শিক্ষার্থী অনুপাত- কর্মচারী-শিক্ষার্থী অনুপাত- আবাসিক পরিসংখ্যান: ছাত্র- ছাত্রী- আবাসিক শিক্ষক- কর্মকর্তা- কর্মচারী- ২০২২ সালে সর্বমোট বাজেট: (লক্ষ টাকার অংকে) পরিচালন বরাদ্দ- উন্নয়ন বরাদ্দ-	১১০৮ ০১ ২৭৮.০০ ২১২.০০ ০.০০
ডিগ্রিভিত্তিক উত্তীর্ণ পরীক্ষার্থীর সংখ্যা:		মোট পরিচালন ও উন্নয়ন বরাদ্দ- বিশ্ববিদ্যালয়ের নিজস্ব আয়- নীট বাজেট/ব্যয়- ২০২২ সালে সর্বমোট ব্যয়: (লক্ষ টাকার অংকে)	২১২.০০ ৬৬.০০ ৮৬.৮৫
স্নাতক (পাস)- স্নাতক (সম্মান) - স্নাতক (কারিগরি)- স্নাতকোত্তর- স্নাতকোত্তর (কারিগরি)- এমফিল- পিএইচডি- পোস্ট ডক্টোরাল- অন্যান্য উচ্চতর পর্যায়ে- সার্টিফিকেট- ডিপ্লোমা- অধ্যয়নরত সর্বমোট বিদেশি শিক্ষার্থীর পরিসংখ্যান: মোট বিদেশি ছাত্র সংখ্যা - মোট বিদেশি ছাত্রী সংখ্যা - শিক্ষার্থীপ্রতি ব্যয় (টাকায়): অন্যভাবে পরিষ্কৃতির জন্য ক্লাস না হওয়া দিন-		৩৬৩১১০১ বেতন বাবদ সহায়তা ৩৬৩১১০২ জাতাদি বাবদ সহায়তা ৩৬৩১১০৩ পণ্য ও সেবা বাবদ সহায়তা ৩৬৩১১০৪ পেনশন ও অবসর সুবিধা ৩৬৩১১০৮ গবেষণা অনুদান ৩৬৩১১৯৯ অন্যান্য অনুদান ৩৬৩১১ মোট আর্ভুক্ত অনুদান ৩৬৩২১০২ যন্ত্রপাতি অনুদান ৩৬৩২১০৩ যানবাহন বাবদ অনুদান ৩৬৩২১০৫ শুভ্যা যোগাযোগ প্রযুক্তি অনুদান ৩৬৩২১০৬ অন্যান্য মূলধন অনুদান ৩৬৩২২ মোট মূলধন অনুদান মোট আর্ভুক্ত ও মূলধন অনুদান বিশ্ববিদ্যালয়ের নিজস্ব আয় নীট বাজেট/ব্যয়	৮৪.২৫ ৫৬.৬০ ৮.৪৪ ০.০০ ০.০০ ০.০০ ১৪৯.২৯ ০.০০ ০.০০ ৩.৫৬ ০.০০ ৩.৫৬ ১৫২.৮৫ ৬৬.০০ ৮৬.৮৫
		গ্রহণগারে পাঠোপকরণের বিবরণ: (বই) গ্রহণগার সামগ্রীর মোট মজুদ সংখ্যা- ২০২২ সালে সংগৃহীত সংখ্যা (Acquisition) ২০২২ সালে সর্বমোট প্রকাশনা সংখ্যা- পরিচালিত গবেষণা প্রকল্পের সংখ্যা:	

৪৬. বঙ্গবন্ধু শেখ মুজিবুর রহমান অ্যাভিভেশন অ্যান্ড অ্যারোস্পেস ইউনিভার্সিটি

প্রতিষ্ঠা সন: ২০১৯

ঠিকানা: লালমনিরহাট

ফোন: ৫৫০৬৫০৫৪

ই-মেইল: registrar@bsmraau.edu.bd, ওয়েবসাইট: www.bsmraau.edu.bd

বিশ্ববিদ্যালয়ের উল্লেখযোগ্য তথ্য :	সংখ্যা	শিক্ষক পরিসংখ্যান:	সংখ্যা
নিজস্ব জমির পরিমাণ-	৬৩৮.৫৪২৮ একর (প্রক্রিয়াধীন)	মোট শিক্ষক -	৫৮
	লালমনিরহাট		
ছাত্রাবাস-	০৪	মোট পুরুষ শিক্ষক-	৫৪
মোট অনুদান সংখ্যা -	০৪	মোট মহিলা শিক্ষক -	০৪
মোট বিভাগ সংখ্যা -	০৮	খণ্ডকালীন/চুক্তিভিত্তিক/এডহক শিক্ষক-	৩৭
মোট ইনস্টিটিউট সংখ্যা -	-	পিএইচডি/সমমান ডিগ্রি শিক্ষক -	২০
মোট অধিভুক্ত ও অসীতৃত কলেজ সংখ্যা-	০১	অধ্যাপক-	১৭
মোট অধিভুক্ত ও অসীতৃত মাদ্রাসা সংখ্যা-	-	সহযোগী অধ্যাপক-	০৩
২০২২ সালে ভর্তিকৃত শিক্ষার্থী পরিসংখ্যান:		সহকারী অধ্যাপক-	১২
মোট আসন সংখ্যা -	১৭০	প্রভাষক-	১০
ভর্তিকৃত শিক্ষার্থীর সংখ্যা -	১১০	অনুমোদিত অনুপস্থিত শিক্ষক-	২
মোট ছাত্র সংখ্যা -	৯১	অননুমোদিত অনুপস্থিত শিক্ষক-	-
মোট ছাত্রী সংখ্যা -	১৯		
অধ্যয়নরত সর্বমোট শিক্ষার্থী পরিসংখ্যান:		অধিভুক্ত ও অসীতৃত কলেজ/ মাদ্রাসার শিক্ষক সংখ্যা -	০৮
মোট শিক্ষার্থী সংখ্যা -	২৬৭		
মোট ছাত্র সংখ্যা -	২২৪	কর্মকর্তা ও কর্মচারীর পরিসংখ্যান:	
মোট ছাত্রী সংখ্যা -	৪৩	কর্মকর্তার সংখ্যা-	১৯
মোট ট্রান্সজেন্ডার/তৃতীয় লিঙ্গ/ অন্যান্য-	-	কর্মচারীর সংখ্যা-	৭৫
স্নাতক (পাস) পর্যায়ে-	-	শিক্ষক-শিক্ষার্থী অনুপাত-	১:৪.৬
স্নাতক (সম্মান) পর্যায়ে-	১৪৩	কর্মকর্তা-শিক্ষার্থী অনুপাত-	১:১৪.০৫
স্নাতকোত্তর পর্যায়ে-	১২৪	কর্মচারী-শিক্ষার্থী অনুপাত-	১:৩.৫৬
এমফিল-	-		
পিএইচডি-	-	আবাসিক পরিসংখ্যান:	
পোস্ট ডক্টোরাল-	-	ছাত্র-	১০৪
অন্যান্য উচ্চতর পর্যায়ে-	-	ছাত্রী-	৩২
অধিভুক্ত ও অসীতৃত কলেজের শিক্ষার্থী সংখ্যা -	১৭	আবাসিক শিক্ষক-	-
অধ্যয়নরত সর্বমোট অনুদানভিত্তিক শিক্ষার্থী পরিসংখ্যান:		কর্মকর্তা-	-
অনুদানের নাম:		কর্মচারী-	-
১. অ্যাভিভেশন ইঞ্জিনিয়ারিং অ্যান্ড টেকনোলজি	১৬২	২০২২ সালে সর্বমোট বাজেট: (লক্ষ টাকার অংকে)	
২. অ্যাভিভেশন ম্যানেজমেন্ট	৫০	পরিচালন বরাদ্দ-	৩,০৩২.৬৫
৩. অ্যাভিভেশন স্ট্যান্ডার্ডাইজেশন, রেগুলেশন অ্যান্ড সের্ফটি	৫৫	উন্নয়ন বরাদ্দ-	৫০০.০০
৪. সায়েন্স, সোসাল সায়েন্সেস অ্যান্ড লিবারেল আর্টস	-	মোট পরিচালন ও উন্নয়ন বরাদ্দ-	৩,৫৩২.৬৫
	-	বিশ্ববিদ্যালয়ের নিজস্ব আয়-	৮২.০৯
	-	নীট বাজেট/ব্যয়-	-
	-	২০২২ সালে সর্বমোট ব্যয়: (লক্ষ টাকার অংকে)	
	-	৩৬৩১১০১	বেতন বাবদ সহায়তা
	-	৩৬৩১১০২	ভাতাদি বাবদ সহায়তা
	-	৩৬৩১১০৩	পণ্য ও সেবা বাবদ সহায়তা
	-	৩৬৩১১০৪	পেনশন ও অবসর সুবিধা
	-	৩৬৩১১০৮	গবেষণা অনুদান
	-	৩৬৩১১৯৯	অন্যান্য অনুদান
	-	৩৬৩১	মোট আবর্তক অনুদান
	-	৩৬৩২১০২	যন্ত্রপাতি অনুদান
	-	৩৬৩২১০৩	যানবাহন বাবদ অনুদান
	-	৩৬৩২১০৫	তথ্য যোগাযোগ প্রযুক্তি অনুদান
	-	৩৬৩২১০৬	অন্যান্য মূলধন অনুদান
	-	৩৬৩২	মোট মূলধন অনুদান
	-		মোট আবর্তক ও মূলধন অনুদান
	-		বিশ্ববিদ্যালয়ের নিজস্ব আয়
	-		নীট বাজেট/ব্যয়
৩৬৩২			২,৯৫০.৫৬
১,৭৪,০০০.০০		গ্রন্থাগারে পাঠোপকরণের বিবরণ: (বই)	৫১২০
		গ্রন্থাগার সামগ্রীর মোট মজুদ সংখ্যা-	-
		২০২২ সালে সংগৃহীত সংখ্যা (Acquisition)	৭২
		২০২২ সালে সর্বমোট প্রকাশনা সংখ্যা-	১১
		পরিচালিত গবেষণা প্রকল্পের সংখ্যা:	-

৪৭. চাঁদপুর বিজ্ঞান ও প্রযুক্তি বিশ্ববিদ্যালয়

প্রতিষ্ঠা সন: ২০২১

ঠিকানা: চাঁদপুর

ফোন: ০২-৪১০৯০৭৭১

ই-মেইল: info@cstu.ac.bd, ওয়েবসাইট: www.cstu.ac.bd

বিশ্ববিদ্যালয়ের উল্লেখযোগ্য তথ্য :	সংখ্যা	শিক্ষক পরিসংখ্যান:	সংখ্যা
নিজস্ব জমির পরিমাণ-		মোট শিক্ষক -	
ছাত্রাবাস-		মোট পুরুষ শিক্ষক-	
মোট অনুষদ সংখ্যা -	২	মোট মহিলা শিক্ষক -	
মোট বিভাগ সংখ্যা -	৩	ঋণকালীন/চুক্তিভিত্তিক/এডহক শিক্ষক-	
মোট ইনস্টিটিউট সংখ্যা -		পিএইচডি/সমমান ডিগ্রি শিক্ষক -	
মোট অধিভুক্ত ও অঙ্গীভূত কলেজ সংখ্যা-		অধ্যাপক-	
মোট অধিভুক্ত ও অঙ্গীভূত মাদ্রাসা সংখ্যা-		সহযোগী অধ্যাপক-	
২০২২ সালে ভর্তিকৃত শিক্ষার্থী পরিসংখ্যান:		সহকারী অধ্যাপক-	
মোট আসন সংখ্যা -	৯০	প্রভাষক-	
ভর্তিকৃত শিক্ষার্থীর সংখ্যা -	৯০	অনুমোদিত অনুপস্থিত শিক্ষক-	
মোট ছাত্র সংখ্যা -	৭২	অননুমোদিত অনুপস্থিত শিক্ষক-	
মোট ছাত্রী সংখ্যা -	১৮		
অধ্যয়নরত সর্বমোট শিক্ষার্থী পরিসংখ্যান:		অধিভুক্ত ও অঙ্গীভূত কলেজ/ মাদ্রাসার শিক্ষক সংখ্যা -	
মোট শিক্ষার্থী সংখ্যা -			
মোট ছাত্র সংখ্যা -		কর্মকর্তা ও কর্মচারীর পরিসংখ্যান:	
মোট ছাত্রী সংখ্যা -		কর্মকর্তার সংখ্যা-	
মোট ট্রান্সজেন্ডার/তৃতীয় লিঙ্গ/ অন্যান্য-		কর্মচারীর সংখ্যা-	
স্নাতক (পাস) পর্যায়ে-		শিক্ষক-শিক্ষার্থী অনুপাত-	
স্নাতক (সম্মান) পর্যায়ে-		কর্মকর্তা-শিক্ষার্থী অনুপাত-	
স্নাতকোত্তর পর্যায়ে-		কর্মচারী-শিক্ষার্থী অনুপাত-	
এমফিল-			
পিএইচডি-		আবাসিক পরিসংখ্যান:	
পোস্ট ডক্টোরাল-		ছাত্র-	
অন্যান্য উচ্চতর পর্যায়ে-		ছাত্রী-	
অধিভুক্ত ও অঙ্গীভূত কলেজের শিক্ষার্থী সংখ্যা -		আবাসিক শিক্ষক-	
অধ্যয়নরত সর্বমোট অনুষদভিত্তিক শিক্ষার্থী পরিসংখ্যান:		কর্মকর্তা-	
অনুষদের নাম:		কর্মচারী-	
		২০২২ সালে সর্বমোট বাজেট: (লক্ষ টাকার অংকে)	
		পরিচালন বরাদ্দ-	৫৫০
		উন্নয়ন বরাদ্দ-	
		মোট পরিচালন ও উন্নয়ন বরাদ্দ-	
		বিশ্ববিদ্যালয়ের নিজস্ব আয়-	
		নীট বাজেট/ব্যয়-	
		২০২২ সালে সর্বমোট ব্যয়: (লক্ষ টাকার অংকে)	
		৩৬৩১১০১ বেতন বাবদ সহায়তা	১৭.৫৫
		৩৬৩১১০২ ভাতাদি বাবদ সহায়তা	৩০.৯৫
		৩৬৩১১০৩ পণ্য ও সেবা বাবদ সহায়তা	৬২.৬০
		৩৬৩১১০৪ পেনশন ও অবসর সুবিধা	০
		৩৬৩১১০৮ গবেষণা অনুদান	০
		৩৬৩১১৯৯ অন্যান্য অনুদান	০
		৩৬৩১ মোট আবর্তক অনুদান	১১১.১০
		৩৬৩২১০২ যন্ত্রপাতি অনুদান	৭০.৬৯
		৩৬৩২১০৩ যানবাহন বাবদ অনুদান	৯৪.০০
		৩৬৩২১০৫ তথ্য যোগাযোগ প্রযুক্তি অনুদান	৪৭.০২
		৩৬৩২১০৬ অন্যান্য মূলধন অনুদান	০
		৩৬৩২ মোট মূলধন অনুদান	২৫২.৪৬
		মোট আবর্তক ও মূলধন অনুদান	৩৬২.৫৬
		বিশ্ববিদ্যালয়ের নিজস্ব আয়	
		নীট বাজেট/ব্যয়	৫৫০/৩৬২.৫৬
		গ্রন্থাগারে পাত্তাপকরণের বিবরণ: (বেই)	
		গ্রন্থাগার সামগ্রীর মোট মজুদ সংখ্যা-	
		২০২২ সালে সংগৃহীত সংখ্যা (Acquisition)	
		২০২২ সালে সর্বমোট প্রকাশনা সংখ্যা-	
		পরিচালিত গবেষণা প্রকল্পের সংখ্যা:	

৪৮. বঙ্গবন্ধু শেখ মুজিবুর রহমান বিশ্ববিদ্যালয়, কিশোরগঞ্জ

প্রতিষ্ঠা সন: ২০২১

ঠিকানা: অস্থায়ী ক্যাম্পাস : গুরুদয়াল সরকারি কলেজ।

ঢাকাস্থ রেস্ট হাউজ : বাড়ি ২২, ফ্ল্যাট ৪বি, সড়ক ১, ধানমন্ডি, ঢাকা ১২০৯

ই-মেইল : vc.office@bsmr.ac.bd ওয়েবসাইট: www.bsmr.ac.bd

ফোন : +৮৮ ০২ ৪৪৬১২৬২৮

বিশ্ববিদ্যালয়ের উল্লেখযোগ্য তথ্য :

নিজস্ব জমির পরিমাণ-
ছাত্রাবাস-
মোট অনুষদ সংখ্যা -
মোট বিভাগ সংখ্যা -
মোট ইনস্টিটিউট সংখ্যা -
মোট অধিভুক্ত ও অঙ্গীভূত কলেজ সংখ্যা-
মোট অধিভুক্ত ও অঙ্গীভূত মাদ্রাসা সংখ্যা-
২০২২ সালে ভর্তিকৃত শিক্ষার্থী পরিসংখ্যান:
মোট আসন সংখ্যা -
ভর্তিকৃত শিক্ষার্থীর সংখ্যা -
মোট ছাত্র সংখ্যা -
মোট ছাত্রী সংখ্যা -
অধ্যয়নরত সর্বমোট শিক্ষার্থী পরিসংখ্যান:
মোট শিক্ষার্থী সংখ্যা -
মোট ছাত্র সংখ্যা -
মোট ছাত্রী সংখ্যা -
মোট ট্রান্সজেন্ডার/তৃতীয় লিঙ্গ/ অন্যান্য-
স্নাতক (পাস) পর্যায়ে-
স্নাতক (সম্মান) পর্যায়ে-
স্নাতকোত্তর পর্যায়ে-
এমফিল-
পিএইচডি-
পোস্ট ডক্টোরাল-
অন্যান্য উচ্চতর পর্যায়ে-
অধিভুক্ত ও অঙ্গীভূত কলেজের শিক্ষার্থী সংখ্যা -
অধ্যয়নরত সর্বমোট অনুষদভিত্তিক শিক্ষার্থী পরিসংখ্যান:
অনুষদের নাম:

ডিগ্রিভিত্তিক উত্তীর্ণ পরীক্ষার্থীর সংখ্যা:

স্নাতক (পাস)-
স্নাতক (সম্মান)-
স্নাতক (কারিগরি)-
স্নাতকোত্তর-
স্নাতকোত্তর (কারিগরি)-
এমফিল-
পিএইচডি-
পোস্ট ডক্টোরাল-
অন্যান্য উচ্চতর পর্যায়ে-
সার্টিফিকেট-
ডিপ্লোমা-
অধ্যয়নরত সর্বমোট বিদেশি শিক্ষার্থীর পরিসংখ্যান:
মোট বিদেশি ছাত্র সংখ্যা -
মোট বিদেশি ছাত্রী সংখ্যা -
শিক্ষার্থীপ্রতি ব্যয় (টাকায়):
অস্বাভাবিক পরিস্থিতির জন্য ক্লাশ না হওয়া দিন-

সংখ্যা

শিক্ষক পরিসংখ্যান:

মোট শিক্ষক -
মোট পুরুষ শিক্ষক-
মোট মহিলা শিক্ষক -
খণ্ডকালীন/চুক্তিভিত্তিক/এডহক শিক্ষক-
পিএইচডি/সমমান ডিগ্রি শিক্ষক -
অধ্যাপক-
সহযোগী অধ্যাপক-
সহকারী অধ্যাপক-
প্রভাষক-
অনুমোদিত অনুপস্থিত শিক্ষক-
অননুমোদিত অনুপস্থিত শিক্ষক-

সংখ্যা

অধিভুক্ত ও অঙ্গীভূত কলেজ/ মাদ্রাসার শিক্ষক সংখ্যা -

কর্মকর্তা ও কর্মচারীর পরিসংখ্যান:

কর্মকর্তার সংখ্যা-
কর্মচারীর সংখ্যা-
শিক্ষক-শিক্ষার্থী অনুপাত-
কর্মকর্তা-শিক্ষার্থী অনুপাত-
কর্মচারী-শিক্ষার্থী অনুপাত-

আবাসিক পরিসংখ্যান:

ছাত্র-
ছাত্রী-
আবাসিক শিক্ষক-
কর্মকর্তা-
কর্মচারী-
২০২২ সালে সর্বমোট বাজেট: (লক্ষ টাকার অংকে)
পরিচালন বরাদ্দ-
উন্নয়ন বরাদ্দ-
মোট পরিচালন ও উন্নয়ন বরাদ্দ-
বিশ্ববিদ্যালয়ের নিজস্ব আয়-

নীট বাজেট/ব্যয়-

২০২২ সালে সর্বমোট ব্যয়: (লক্ষ টাকার অংকে)

৩৬৩১১০১ বেতন বাবদ সহায়তা
৩৬৩১১০২ ভাতাদি বাবদ সহায়তা
৩৬৩১১০৩ পণ্য ও সেবা বাবদ সহায়তা
৩৬৩১১০৪ পেনশন ও অবসর সুবিধা
৩৬৩১১০৮ গবেষণা অনুদান
৩৬৩১১১৯ অন্যান্য অনুদান
৩৬৩১ মোট আর্বর্তক অনুদান
৩৬৩২১০২ যন্ত্রপাতি অনুদান
৩৬৩২১০৩ যানবাহন বাবদ অনুদান
৩৬৩২১০৫ তথ্য যোগাযোগ প্রযুক্তি অনুদান
৩৬৩২১০৬ অন্যান্য মূলধন অনুদান
৩৬৩২ মোট মূলধন অনুদান
মোট আর্বর্তক ও মূলধন অনুদান
বিশ্ববিদ্যালয়ের নিজস্ব আয়
নীট বাজেট/ব্যয়

গ্রন্থাগারে পাঠোপকরণের বিবরণ: (বই)

গ্রন্থাগার সামগ্রীর মোট মজুদ সংখ্যা-

২০২২ সালে সংগৃহীত সংখ্যা (Acquisition)

২০২২ সালে সর্বমোট প্রকাশনা সংখ্যা-

পরিচালিত গবেষণা প্রকল্পের সংখ্যা:

৪৯. হবিগঞ্জ কৃষি বিশ্ববিদ্যালয়

প্রতিষ্ঠা সন: ২০২০

ঠিকানা: ভাইদে, হবিগঞ্জ সদর, হবিগঞ্জ

ই-মেইল: vc@hau.ac.bd, ওয়েবসাইট: http://hau.ac.bd

বিশ্ববিদ্যালয়ের উল্লেখযোগ্য তথ্য :	সংখ্যা	শিক্ষক পরিসংখ্যান:	সংখ্যা	
নিজস্ব জমির পরিমাণ-		মোট শিক্ষক -		
ছাত্রাবাস-		মোট পুরুষ শিক্ষক-		
মোট অনুবাদ সংখ্যা -	০৬	মোট মহিলা শিক্ষক -		
মোট বিভাগ সংখ্যা -		খণ্ডকালীন/চুক্তিভিত্তিক/এডহক শিক্ষক-		
মোট ইনস্টিটিউট সংখ্যা -		পিএইচডি/সমমান ডিগ্রি শিক্ষক -		
মোট অধিভুক্ত ও অসীতৃত কলেজ/ মাদ্রাসা সংখ্যা-		অধ্যাপক-		
২০২২ সালে ভর্তিকৃত শিক্ষার্থী পরিসংখ্যান:		সহযোগী অধ্যাপক-		
মোট আসন সংখ্যা -		সহকারী অধ্যাপক-		
ভর্তিকৃত শিক্ষার্থীর সংখ্যা -		প্রভাষক-		
মোট ছাত্র সংখ্যা -		অনুমোদিত অনুপস্থিত শিক্ষক-		
মোট ছাত্রী সংখ্যা -		অননুমোদিত অনুপস্থিত শিক্ষক-		
অধ্যয়নরত সর্বমোট শিক্ষার্থী পরিসংখ্যান:				
মোট শিক্ষার্থী সংখ্যা -		অধিভুক্ত ও অসীতৃত কলেজ/ মাদ্রাসার শিক্ষক সংখ্যা -		
মোট ছাত্র সংখ্যা -				
মোট ছাত্রী সংখ্যা -		কর্মকর্তা ও কর্মচারীর পরিসংখ্যান:		
স্নাতক (পাস) পর্যায়ে		কর্মকর্তার সংখ্যা-	০৬	
স্নাতক (সম্মান) পর্যায়ে		কর্মচারীর সংখ্যা-	০৬	
স্নাতকোত্তর পর্যায়ে		শিক্ষক-শিক্ষার্থী অনুপাত-		
এমফিল, পিএইচডি ও অন্যান্য উচ্চতর পর্যায়ে-		কর্মকর্তা-শিক্ষার্থী অনুপাত-		
অধিভুক্ত ও অসীতৃত কলেজের শিক্ষার্থী সংখ্যা -		কর্মচারী-শিক্ষার্থী অনুপাত-		
** অধ্যয়নরত সর্বমোট অনুবাদভিত্তিক শিক্ষার্থী পরিসংখ্যান:				
অনুষদের নাম:		আবাসিক পরিসংখ্যান:		
		ছাত্র-		
		ছাত্রী-		
		আবাসিক শিক্ষক-		
		কর্মকর্তা-		
		কর্মচারী-		
		২০২২ সালে সর্বমোট বাজেট: (লক্ষ টাকার অংকে)		
		পরিচালন বরাদ্দ-	৪২৫.০০	
		উন্নয়ন বরাদ্দ-	০.০০	
		মোট পরিচালন ও উন্নয়ন বরাদ্দ-	৪২৫.০০	
		বিশ্ববিদ্যালয়ের নিজস্ব আয়-	১৫.০০	
		নীট বাজেট/ব্যয়-	৩৮২.৯৪	
ডিমিত্তিক উত্তীর্ণ পরীক্ষার্থীর সংখ্যা:		২০২২ সালে সর্বমোট ব্যয়: (লক্ষ টাকার অংকে)		
স্নাতক (পাস)-		৩৬৩১১০১	বেতন বাবদ সহায়তা	৩২.১৬
স্নাতক (সম্মান) -		৩৬৩১১০২	ভাতাদি বাবদ সহায়তা	২৪.০৪
স্নাতক (কারিগরি ও প্রযুক্তি)-		৩৬৩১১০৩	পণ্য ও সেবা বাবদ সহায়তা	১১০.৮৪
স্নাতকোত্তর-		৩৬৩১১০৪	পেনশন ও অবসর সুবিধা	০
স্নাতকোত্তর (কারিগরি ও প্রযুক্তি)-		৩৬৩১১০৮	গবেষণা অনুদান	০
এমফিল, পিএইচডি ও অন্যান্য উচ্চতর পর্যায়ে-		৩৬৩১১৯৯	অন্যান্য অনুদান	০
সার্টিফিকেট, ডিপ্লোমা-		৩৬৩১	মোট আর্ভর্তক অনুদান	১৬৭.০৪
		৩৬৩২১০২	মন্ত্রপাতি অনুদান	৬৪.৯১
অধ্যয়নরত সর্বমোট বিদেশি শিক্ষার্থীর পরিসংখ্যান:		৩৬৩২১০৩	যানবাহন বাবদ অনুদান	৯৮.৮৫
মোট বিদেশি ছাত্র সংখ্যা -		৩৬৩২১০৫	তথ্য যোগাযোগ প্রযুক্তি অনুদান	৩১.৯৬
মোট বিদেশি ছাত্রী সংখ্যা -		৩৬৩২১০৬	অন্যান্য মূলধন অনুদান	১৯.৯৮
শিক্ষার্থীপ্রতি ব্যয় (টাকায়):		৩৬৩২	মোট মূলধন অনুদান	২১৫.৭০
অস্বাভাবিক পরিস্থিতির জন্য ক্লাশ না হওয়া দিন-			মোট আর্ভর্তক ও মূলধন অনুদান	৩৮২.৯৪
			বিশ্ববিদ্যালয়ের নিজস্ব আয়	০.০০
			নীট বাজেট/ব্যয়	৩৮২.৯৪
		গ্রন্থাগারে পাঠোপকরণের বিবরণ: (বই)		
		গ্রন্থাগার সামগ্রীর মোট মজুদ সংখ্যা-		
		২০২২ সালে সংগৃহীত সংখ্যা (Acquisition)		
		২০২২ সালে সর্বমোট প্রকাশনা সংখ্যা-		
		পরিচালিত গবেষণা প্রকল্পের সংখ্যা:		

৫০. বিশ্ববিদ্যালয়ের নাম: শেখ হাসিনা মেডিকেল বিশ্ববিদ্যালয়, খুলনা

প্রতিষ্ঠা সন: ২০২১

ঠিকানা: হোল্ডিং নং-০৮, রোড নং-০১, নিরালা আবাসিক এলাকা, খুলনা-৯১০০

ফোন: ০১৩১৮১৭৮৪৭৪ (উপাচার্য মহোদয়), ০১৭১৪০৮৭৪১১ (রেজিস্ট্রার)

ই-মেইল: shmu.khulna2021@gmail.com

বিশ্ববিদ্যালয়ের উল্লেখযোগ্য তথ্য :	সংখ্যা	শিক্ষক পরিসংখ্যান:	সংখ্যা
নিজস্ব জমির পরিমাণ-	৫০ একর	মোট শিক্ষক -	-
ছাত্রাবাস-	-	মোট পুরুষ শিক্ষক-	-
মোট অনুদান সংখ্যা -	০৮	মোট মহিলা শিক্ষক -	-
মোট বিভাগ সংখ্যা -	-	খণ্ডকালীন/চুক্তিভিত্তিক/এডহক শিক্ষক-	-
মোট ইনস্টিটিউট সংখ্যা -	-	পিএইচডি/সমমান ডিগ্রি শিক্ষক -	-
মোট অধিভুক্ত ও অসীভূত কলেজ সংখ্যা-	১৪	অধ্যাপক-	-
মোট অধিভুক্ত ও অসীভূত মাদ্রাসা সংখ্যা-	-	সহযোগী অধ্যাপক-	-
২০২২ সালে ভর্তিকৃত শিক্ষার্থী পরিসংখ্যান:	-	সহকারী অধ্যাপক-	-
মোট আসন সংখ্যা -	-	প্রভাসক-	-
ভর্তিকৃত শিক্ষার্থীর সংখ্যা -	-	অনুমোদিত অনুপস্থিত শিক্ষক-	-
মোট ছাত্র সংখ্যা -	-	অননুমোদিত অনুপস্থিত শিক্ষক-	-
মোট ছাত্রী সংখ্যা -	-	অধিভুক্ত ও অসীভূত কলেজ/ মাদ্রাসার শিক্ষক সংখ্যা -	৮৬৭
অধ্যয়নরত সর্বমোট শিক্ষার্থী পরিসংখ্যান:	-		
মোট শিক্ষার্থী সংখ্যা -	-	কর্মকর্তা ও কর্মচারীর পরিসংখ্যান:	
মোট ছাত্র সংখ্যা -	-	কর্মকর্তার সংখ্যা-	১২
মোট ছাত্রী সংখ্যা -	-	কর্মচারীর সংখ্যা-	১৫
মোট ট্রান্সজেন্ডার/তৃতীয় লিঙ্গ/ অন্যান্য-	-	শিক্ষক-শিক্ষার্থী অনুপাত-	-
স্নাতক (পাস) পর্যায়ে-	-	কর্মকর্তা-শিক্ষার্থী অনুপাত-	-
স্নাতক (সম্মান) পর্যায়ে-	-	কর্মচারী-শিক্ষার্থী অনুপাত-	-
স্নাতকোত্তর পর্যায়ে-	-		
এমফিল-	-		
পিএইচডি-	-	আবাসিক পরিসংখ্যান:	
পোস্ট ডক্টোরাল-	-	ছাত্র-	-
অন্যান্য উচ্চতর পর্যায়ে-	-	ছাত্রী-	-
অধিভুক্ত ও অসীভূত কলেজের শিক্ষার্থী সংখ্যা -	১১৫৩	আবাসিক শিক্ষক-	-
অধ্যয়নরত সর্বমোট অনুদানভিত্তিক শিক্ষার্থী পরিসংখ্যান:	-	কর্মকর্তা-	-
অনুদানের নাম:	-	কর্মচারী-	-
১. মেডিসিন	-	২০২২ সালে সর্বমোট বাজেট: (লক্ষ টাকার অংকে)	
২. সার্জারি	-	পরিচালন বরাদ্দ-	
৩. বেসিক সাইন্স ও প্যারাক্লিনিক্যাল সাইন্স	-	উন্নয়ন বরাদ্দ-	
৪. ডেন্টাল	-	মোট পরিচালন ও উন্নয়ন বরাদ্দ-	
৫. নার্সিং	-	বিশ্ববিদ্যালয়ের নিজস্ব আয়-	
৬. বায়োটেকনোলজি ও বায়োমেডিকেল ইঞ্জি	-	নীট বাজেট/ব্যয়-	
৭. মেডিকেল টেকনোলজি	-	২০২২ সালে সর্বমোট ব্যয়: (লক্ষ টাকার অংকে)	
৮. প্রিভেন্টিভ অ্যান্ড সোশ্যাল মেডিসিন	-	৩৬৩১১০১	বেতন বাবদ সহায়তা
ডিগ্রিভিত্তিক উত্তীর্ণ পরীক্ষার্থীর সংখ্যা:		৩৬৩১১০২	ভাতাদি বাবদ সহায়তা
স্নাতক (পাস)-	-	৩৬৩১১০৩	পণ্য ও সেবা বাবদ সহায়তা
স্নাতক (সম্মান) -	-	৩৬৩১১০৪	পেনশন ও অবসর সুবিধা
স্নাতক (কারিগরি)-	-	৩৬৩১১০৮	গবেষণা অনুদান
স্নাতকোত্তর-	-	৩৬৩১১১৯	অন্যান্য অনুদান
স্নাতকোত্তর (কারিগরি)-	-	৩৬৩১	মোট আবর্তক অনুদান
এমফিল-	-	৩৬৩২১০২	যন্ত্রপাতি অনুদান
পিএইচডি-	-	৩৬৩২১০৩	যানবাহন বাবদ অনুদান
পোস্ট ডক্টোরাল-	-	৩৬৩২১০৫	তথ্য যোগাযোগ প্রযুক্তি অনুদান
অন্যান্য উচ্চতর পর্যায়ে-	-	৩৬৩২১০৬	অন্যান্য মূলধন অনুদান
সার্টিফিকেট-	-	৩৬৩২	মোট মূলধন অনুদান
ডিপ্লোমা-	-		মোট আবর্তক ও মূলধন অনুদান
অধ্যয়নরত সর্বমোট বিদেশি শিক্ষার্থীর পরিসংখ্যান:			বিশ্ববিদ্যালয়ের নিজস্ব আয়
মোট বিদেশি ছাত্র সংখ্যা -	-		নীট বাজেট/ব্যয়
মোট বিদেশি ছাত্রী সংখ্যা -	-		
শিক্ষার্থীপ্রতি ব্যয় (টাকায়):		গ্রন্থাগারে পাঠ্যপকরণের বিবরণ: (বই)	প্রয়োজ্য নহে
অস্বাভাবিক পরিস্থিতির জন্য ক্লাস না হওয়া দিন-	-	গ্রন্থাগার সামগ্রীর মোট মজুদ সংখ্যা-	প্রয়োজ্য নহে
		২০২২ সালে সংগৃহীত সংখ্যা (Acquisition)	প্রয়োজ্য নহে
		২০২২ সালে সর্বমোট প্রকাশনা সংখ্যা-	প্রয়োজ্য নহে
		পরিচালিত গবেষণা প্রকল্পের সংখ্যা:	প্রয়োজ্য নহে

৫১. কুড়িগ্রাম কৃষি বিশ্ববিদ্যালয়

প্রতিষ্ঠা সন: ২০২১

ঠিকানা: অস্থায়ী ক্যাম্পাস: কুড়িগ্রাম টেক্সটাইল মিলস্, নাজিরা, কুড়িগ্রাম

ফোন: ০১৭১২৮৯৯৫১১

ই-মেইল: registrar@kuriau.edu.bd, ওয়েবসাইট: www.kuriau.edu.bd

বিশ্ববিদ্যালয়ের উল্লেখযোগ্য তথ্য :	সংখ্যা	শিক্ষক পরিসংখ্যান:	সংখ্যা
নিজস্ব জমির পরিমাণ-	-	মোট শিক্ষক -	-
ছাত্রাবাস-	-	মোট পুরুষ শিক্ষক-	-
মোট অনুবদ সংখ্যা -	-	মোট মহিলা শিক্ষক -	-
মোট বিভাগ সংখ্যা -	-	খণ্ডকালীন/চুক্তিভিত্তিক/এডহক শিক্ষক-	-
মোট ইনস্টিটিউট সংখ্যা -	-	পিএইচডি/সমমান ডিগ্রি শিক্ষক -	-
মোট অধিভুক্ত ও অঙ্গীভূত কলেজ সংখ্যা-	-	অধ্যাপক-	-
মোট অধিভুক্ত ও অঙ্গীভূত মাদ্রাসা সংখ্যা-	-	সহযোগী অধ্যাপক-	-
২০২২ সালে ভর্তিকৃত শিক্ষার্থী পরিসংখ্যান:	-	সহকারী অধ্যাপক-	-
মোট আসন সংখ্যা -	-	প্রভাষক-	-
ভর্তিকৃত শিক্ষার্থীর সংখ্যা -	-	অনুমোদিত অনুপস্থিত শিক্ষক-	-
মোট ছাত্র সংখ্যা -	-	অননুমোদিত অনুপস্থিত শিক্ষক-	-
মোট ছাত্রী সংখ্যা -	-		
অধ্যয়নরত সর্বমোট শিক্ষার্থী পরিসংখ্যান:	-	অধিভুক্ত ও অঙ্গীভূত কলেজ/ মাদ্রাসার শিক্ষক সংখ্যা -	-
মোট শিক্ষার্থী সংখ্যা -	-		
মোট ছাত্র সংখ্যা -	-	কর্মকর্তা ও কর্মচারীর পরিসংখ্যান:	-
মোট ছাত্রী সংখ্যা -	-	কর্মকর্তার সংখ্যা-	-
মোট ট্রান্সজেক্টর/তৃতীয় লিঙ্গ/ অন্যান্য-	-	কর্মচারীর সংখ্যা-	-
স্নাতক (পাস) পর্যায়ে-	-	শিক্ষক-শিক্ষার্থী অনুপাত-	-
স্নাতক (সম্মান) পর্যায়ে-	-	কর্মকর্তা-শিক্ষার্থী অনুপাত-	-
স্নাতকোত্তর পর্যায়ে-	-	কর্মচারী-শিক্ষার্থী অনুপাত-	-
এমফিল-	-		
পিএইচডি-	-	আবাসিক পরিসংখ্যান:	-
পোস্ট ডক্টোরাল-	-	ছাত্র-	-
অন্যান্য উচ্চতর পর্যায়ে-	-	ছাত্রী-	-
অধিভুক্ত ও অঙ্গীভূত কলেজের শিক্ষার্থী সংখ্যা -	-	আবাসিক শিক্ষক-	-
অধ্যয়নরত সর্বমোট অনুবদভিত্তিক শিক্ষার্থী পরিসংখ্যান:	-	কর্মকর্তা-	-
অনুষদের নাম:	-	কর্মচারী-	-
		২০২২ সালে সর্বমোট বাজেট: (লক্ষ টাকার অংকে)	
		পরিচালন বরাদ্দ-	
		উন্নয়ন বরাদ্দ-	
		মোট পরিচালন ও উন্নয়ন বরাদ্দ-	
		বিশ্ববিদ্যালয়ের নিজস্ব আয়-	
		নীট বাজেট/ব্যয়-	
ডিম্বিত্তিক উত্তীর্ণ পরীক্ষার্থীর সংখ্যা:		২০২২ সালে সর্বমোট ব্যয়: (লক্ষ টাকার অংকে)	
স্নাতক (পাস) -	-	৩৬৩১১০১	৭.০০
স্নাতক (সম্মান) -	-	৩৬৩১১০২	৭০০.০০
স্নাতক (কারিগরি) -	-	৩৬৩১১০৩	১১.৯০
স্নাতকোত্তর -	-	৩৬৩১১০৪	০.০০
স্নাতকোত্তর (কারিগরি) -	-	৩৬৩১১০৮	০.০০
এমফিল -	-	৩৬৩১১৯৯	০.১০
পিএইচডি -	-	৩৬৩১	২৬.০০
পোস্ট ডক্টোরাল -	-	৩৬৩২১০২	৯.০০
অন্যান্য উচ্চতর পর্যায়ে -	-	৩৬৩২১০৩	০.০০
সার্টিফিকেট -	-	৩৬৩২১০৫	৫.০০
ডিপ্লোমা -	-	৩৬৩২১০৬	৫.০০
অধ্যয়নরত সর্বমোট বিদেশি শিক্ষার্থীর পরিসংখ্যান:		৩৬৩২	১৯.০০
মোট বিদেশি ছাত্র সংখ্যা -	-		
মোট বিদেশি ছাত্রী সংখ্যা -	-		
শিক্ষার্থীপ্রতি ব্যয় (টাকায়):			
অস্বাভাবিক পরিস্থিতির জন্য ক্লাশ না হওয়া দিন-	-		
		মোট আবর্তক ও মূলধন অনুদান	৪৫.০০
		মোট আবর্তক	০.০০
		বিশ্ববিদ্যালয়ের নিজস্ব আয়	৪৫.০০
		নীট বাজেট/ব্যয়	৪৫.০০
		গ্রন্থাগারে পাঠ্যপুস্তকের বিবরণ: (বই)	
		গ্রন্থাগার সামগ্রীর মোট মজুদ সংখ্যা-	
		২০২২ সালে সংগৃহীত সংখ্যা (Acquisition)	
		২০২২ সালে সর্বমোট প্রকাশনা সংখ্যা-	
		পরিচালিত গবেষণা প্রকল্পের সংখ্যা:	

৫৩. বঙ্গবন্ধু শেখ মুজিবুর রহমান বিজ্ঞান ও প্রযুক্তি বিশ্ববিদ্যালয়, পিরোজপুর

প্রতিষ্ঠা সন : ২০২২

ঠিকানা : বাড়ি নং-২৬৪/২, পুলিশ লাইন সড়ক, শিকারপুর

পিরোজপুর সদর, পিরোজপুর-৮৫০০

ফোন: ০২৪৭৯৯৩৮০৪৫-৪৬

বি-৬ (৬ষ্ঠ তলা), ১২৮৬/৩ পূর্ব মনিপুর, কাজীপাড়া, ঢাকা ১২১৬

ফোন : ০২৫৫০৭৩০৪৬-৪৭

ই-মেইল : registrarbsmrstup@gmail.com, ওয়েবসাইট : www.bsmrstup.ac.bd

বিশ্ববিদ্যালয়ের উদ্দেশ্যোগ্য তথ্য :

নিজস্ব জমির পরিমাণ-
ছাত্রাবাস-
মোট অনুদান সংখ্যা -
মোট বিভাগ সংখ্যা -
মোট ইনস্টিটিউট সংখ্যা -
মোট অধিভুক্ত ও অসীমভূত কলেজ সংখ্যা-
মোট অধিভুক্ত ও অসীমভূত মাদ্রাসা সংখ্যা-
২০২২ সালে ভর্তিকৃত শিক্ষার্থী পরিসংখ্যান:
মোট আসন সংখ্যা -
ভর্তিকৃত শিক্ষার্থীর সংখ্যা -
মোট ছাত্র সংখ্যা -
মোট ছাত্রী সংখ্যা -
অধ্যয়নরত সর্বমোট শিক্ষার্থী পরিসংখ্যান:
মোট শিক্ষার্থী সংখ্যা -
মোট ছাত্র সংখ্যা -
মোট ছাত্রী সংখ্যা -
মোট ট্রান্সজেন্ডার/তৃতীয় লিঙ্গ/ অন্যান্য-
স্নাতক (পাস) পর্যায়ে-
স্নাতক (সম্মান) পর্যায়ে-
স্নাতকোত্তর পর্যায়ে-
এমফিল-
পিএইচডি-
পোস্ট ডক্টোরাল-
অন্যান্য উচ্চতর পর্যায়ে-
অধিভুক্ত ও অসীমভূত কলেজের শিক্ষার্থী সংখ্যা -
অধ্যয়নরত সর্বমোট অনুদানভিত্তিক শিক্ষার্থী পরিসংখ্যান:
অনুদানের নাম:

সংখ্যা

শিক্ষক পরিসংখ্যান:

মোট শিক্ষক -
মোট পুরুষ শিক্ষক-
মোট মহিলা শিক্ষক -
খণ্ডকালীন/চুক্তিভিত্তিক/এডহক শিক্ষক-
পিএইচডি/সমমান ডিগ্রি শিক্ষক -
অধ্যাপক-
সহযোগী অধ্যাপক-
সহকারী অধ্যাপক-
প্রভাষক-
অনুমোদিত অনুপস্থিত শিক্ষক-
অননুমোদিত অনুপস্থিত শিক্ষক-
অধিভুক্ত ও অসীমভূত কলেজ/ মাদ্রাসার শিক্ষক সংখ্যা -

সংখ্যা

কর্মকর্তা ও কর্মচারীর পরিসংখ্যান:

কর্মকর্তার সংখ্যা-
কর্মচারীর সংখ্যা-
শিক্ষক-শিক্ষার্থী অনুপাত-
কর্মকর্তা-শিক্ষার্থী অনুপাত-
কর্মচারী-শিক্ষার্থী অনুপাত-
আবাসিক পরিসংখ্যান:
ছাত্র-
ছাত্রী-
আবাসিক শিক্ষক-
কর্মকর্তা-
কর্মচারী-
২০২২ সালে সর্বমোট বাজেট: (লক্ষ টাকার অংকে)

পরিচালন বরাদ্দ-
উন্নয়ন বরাদ্দ-
মোট পরিচালন ও উন্নয়ন বরাদ্দ-
বিশ্ববিদ্যালয়ের নিজস্ব আয়-
নীট বাজেট/ব্যয়-

২০২২ সালে সর্বমোট ব্যয়: (লক্ষ টাকার অংকে)

৩৬৩১১০১ বেতন বাবদ সহায়তা
৩৬৩১১০২ ভাতাদি বাবদ সহায়তা
৩৬৩১১০৩ পন্য ও সেবা বাবদ সহায়তা
৩৬৩১১০৪ পেনশন ও অবসর সুবিধা
৩৬৩১১০৮ গবেষণা অনুদান
৩৬৩১১১৯ অন্যান্য অনুদান
৩৬৩১ মোট আর্বর্তক অনুদান
৩৬৩২১০২ যন্ত্রপাতি অনুদান
৩৬৩২১০৩ যানবাহন বাবদ অনুদান
৩৬৩২১০৫ তথ্য যোগাযোগ প্রযুক্তি অনুদান
৩৬৩২১০৬ অন্যান্য মূলধন অনুদান
৩৬৩২ মোট মূলধন অনুদান
মোট আর্বর্তক ও মূলধন অনুদান
বিশ্ববিদ্যালয়ের নিজস্ব আয়
নীট বাজেট/ব্যয়

গ্রন্থাগারে পাঠোপকরণের বিবরণ: (বই)

গ্রন্থাগার সামগ্রীর মোট মজুদ সংখ্যা-

২০২২ সালে সংগৃহীত সংখ্যা (Acquisition)

২০২২ সালে সর্বমোট প্রকাশনা সংখ্যা-

পরিচালিত গবেষণা প্রকল্পের সংখ্যা:

ডিমিত্তিক উত্তীর্ণ পরীক্ষার্থীর সংখ্যা:

স্নাতক (পাস)-
স্নাতক (সম্মান) -
স্নাতক (কারিগরি)-
স্নাতকোত্তর-
স্নাতকোত্তর (কারিগরি)-
এমফিল-
পিএইচডি-
পোস্ট ডক্টোরাল-
অন্যান্য উচ্চতর পর্যায়ে-
সার্টিফিকেট-
ডিপ্লোমা-
অধ্যয়নরত সর্বমোট বিদেশি শিক্ষার্থীর পরিসংখ্যান:
মোট বিদেশি ছাত্র সংখ্যা -
মোট বিদেশি ছাত্রী সংখ্যা -
শিক্ষার্থীপ্রতি ব্যয় (টাকায়):
অর্থাত্মিক পরিস্থিতির জন্য ক্রাশ না হওয়া দিন-

২.১.২: পাবলিক বিশ্ববিদ্যালয়ের তথ্য ও পরিসংখ্যানভিত্তিক প্রতিবেদন

২.১.২.১ পাবলিক বিশ্ববিদ্যালয়, অধিভুক্ত, অঙ্গীভূত কলেজ ও মাদ্রাসার পরিসংখ্যান: ২০২২ সালে পাবলিক বিশ্ববিদ্যালয়ের সংখ্যা ৫৩টি। ২০২১ ও ২০২২ সালের তুলনামূলক আলোচনা করলে দেখা যায় যে, ২০২২ সালে নতুন পাবলিক বিশ্ববিদ্যালয়ের সংখ্যা বৃদ্ধি পেয়েছে ৩টি, অনুষদ ২৬৮টির স্থলে হয়েছে ২৮৫টি, বিভাগ ১,১০৪টির স্থলে হয়েছে ১,১৩৫টি, ইনস্টিটিউট রয়েছে ১১২টি, গবেষণা কেন্দ্র ২০৩টি, ল্যাবুয়েজ সেন্টার ৭টি, অধিভুক্ত ও অঙ্গীভূত কলেজ ২,৭৭১ এবং অধিভুক্ত ও অঙ্গীভূত মাদ্রাসার সংখ্যা ১,৬৭৪টি। নিম্নের সারণি ২.১.২.১-এ পাবলিক বিশ্ববিদ্যালয়সমূহের অনুষদ, বিভাগ, ইনস্টিটিউট, গবেষণা কেন্দ্র, ল্যাবুয়েজ সেন্টার এবং এগুলোর অধীনে অধিভুক্ত ও অঙ্গীভূত কলেজ/মাদ্রাসার পরিসংখ্যান সন্নিবেশ করা হয়েছে।

মন্তব্য: আলোচ্য বছর পাবলিক বিশ্ববিদ্যালয়ের অনুষদ ১৭টি, বিভাগ ৩১টি, অধিভুক্ত ও অঙ্গীভূত কলেজ সংখ্যা বেড়েছে ৯২টি এবং অধিভুক্ত ও অঙ্গীভূত মাদ্রাসা সংখ্যা বেড়েছে ৩২৫টি, যা পাবলিক বিশ্ববিদ্যালয়সমূহের একাডেমিক কার্যক্রম বৃদ্ধিতে গুরুত্ব বহন করে।

সারণি ২.১.২.১ : পাবলিক বিশ্ববিদ্যালয়সমূহের অনুষদ, বিভাগ, ইনস্টিটিউট, গবেষণা কেন্দ্র, ল্যাবুয়েজ সেন্টার, অধিভুক্ত ও অঙ্গীভূত কলেজ এবং অধিভুক্ত ও অঙ্গীভূত মাদ্রাসার পরিসংখ্যান

ক্রমিক নম্বর	বিশ্ববিদ্যালয়	অনুষদ সংখ্যা	বিভাগ সংখ্যা	ইনস্টিটিউট সংখ্যা	গবেষণা কেন্দ্র সংখ্যা	ল্যাবুয়েজ সেন্টার সংখ্যা	অধিভুক্ত ও অঙ্গীভূত কলেজ সংখ্যা	অধিভুক্ত ও অঙ্গীভূত মাদ্রাসা সংখ্যা
১.	ঢাকা বিশ্ববিদ্যালয়	১৩	৮৩	১৩	৫৮	-	১৮২	-
২.	রাজশাহী বিশ্ববিদ্যালয়	১২	৫৯	৬	-	-	১৬	-
৩.	বাংলাদেশ কৃষি বিশ্ববিদ্যালয়	৬	৪৬	৪	১২১	১	-	-
৪.	বাংলাদেশ প্রকৌশল বিশ্ববিদ্যালয়	৬	১৮	৭	১	-	-	-
৫.	চট্টগ্রাম বিশ্ববিদ্যালয়	১০	৪৮	৭	৫	-	২৬	-
৬.	জাহাঙ্গীরনগর বিশ্ববিদ্যালয়	৬	৩৪	৪	১	১	-	-
৭.	ইসলামী বিশ্ববিদ্যালয়	৮	৩৬	১	১	-	-	-
৮.	শাহজালাল বিজ্ঞান ও প্রযুক্তি বিশ্ববিদ্যালয়	৭	২৭	২	১	-	১২	-
৯.	খুলনা বিশ্ববিদ্যালয়	৮	২৯	২	১	১	১	-
১০.	জাতীয় বিশ্ববিদ্যালয়	-	-	-	১	-	২২৫৭	-
১১.	বাংলাদেশ উন্মুক্ত বিশ্ববিদ্যালয়	৬	-	-	১	-	-	-
১২.	বঙ্গবন্ধু শেখ মুজিব মেডিক্যাল বিশ্ববিদ্যালয়	৮	৫৭	২৭	-	-	৫১	-
১৩.	বঙ্গবন্ধু শেখ মুজিবুর রহমান কৃষি বিশ্ববিদ্যালয়	৬	৪২	১	-	-	-	-
১৪.	হাজী মোহাম্মদ দানেশ বিজ্ঞান ও প্রযুক্তি বিশ্ববিদ্যালয়	৯	৪৫	১	-	-	১	-
১৫.	মাওলানা ভাসানী বিজ্ঞান ও প্রযুক্তি বিশ্ববিদ্যালয়	৬	১৯	-	-	-	-	-
১৬.	পটুয়াখালী বিজ্ঞান ও প্রযুক্তি বিশ্ববিদ্যালয়	৮	৫৮	১	১	-	-	-
১৭.	শেরেবাংলা কৃষি বিশ্ববিদ্যালয়	৪	৩৫	১	২	-	-	-
১৮.	চট্টগ্রাম প্রকৌশল ও প্রযুক্তি বিশ্ববিদ্যালয়	৫	১৮	৩	৩	১	-	-
১৯.	রাজশাহী প্রকৌশল ও প্রযুক্তি বিশ্ববিদ্যালয়	৪	১৮	২	-	-	-	-
২০.	খুলনা প্রকৌশল ও প্রযুক্তি বিশ্ববিদ্যালয়	৩	২০	৩	-	১	-	-
২১.	ঢাকা প্রকৌশল ও প্রযুক্তি বিশ্ববিদ্যালয়	৪	১৩	৩	১	-	-	-
২২.	নোয়াখালী বিজ্ঞান ও প্রযুক্তি বিশ্ববিদ্যালয়	৬	৩৩	২	-	-	-	-
২৩.	জগন্নাথ বিশ্ববিদ্যালয়	৬	৩৬	২	-	-	-	-
২৪.	কুমিল্লা বিশ্ববিদ্যালয়	৬	১৯	-	-	-	-	-
২৫.	জাতীয় কবি কাজী নজরুল ইসলাম বিশ্ববিদ্যালয়	৬	২৪	১	-	-	-	-
২৬.	চট্টগ্রাম ভেটেরিনারি ও এনিম্যাল সাইন্সেস বিশ্ববিদ্যালয়	৩	১৮	৬	৩	-	-	-

ক্রমিক নম্বর	বিশ্ববিদ্যালয়	অনুষদ সংখ্যা	বিভাগ সংখ্যা	ইনস্টিটিউট সংখ্যা	গবেষণা কেন্দ্র সংখ্যা	ল্যাব্জয়েজ সেন্টার সংখ্যা	অধিভুক্ত ও অঙ্গীভূত কলেজ সংখ্যা	অধিভুক্ত ও অঙ্গীভূত মাদ্রাসা সংখ্যা
২৭.	সিলেট কৃষি বিশ্ববিদ্যালয়	৭	৪৭	-	-	-	-	-
২৮.	যশোর বিজ্ঞান ও প্রযুক্তি বিশ্ববিদ্যালয়	৭	২৬	২	-	-	-	-
২৯.	পাবনা বিজ্ঞান ও প্রযুক্তি বিশ্ববিদ্যালয়	৫	২১	-	-	-	-	-
৩০.	বেগম রোকেয়া বিশ্ববিদ্যালয়, রংপুর	৬	২২	১	-	-	-	-
৩১.	বাংলাদেশ ইউনিভার্সিটি অব প্রফেশনালস্	৬	২১	৩	-	১	৫৬	-
৩২.	বঙ্গবন্ধু শেখ মুজিবুর রহমান বিজ্ঞান ও প্রযুক্তি বিশ্ববিদ্যালয়, গোপালগঞ্জ	৮	৩৪	৩	১	-	-	-
৩৩.	বাংলাদেশ টেক্সটাইল বিশ্ববিদ্যালয়	৫	১৩	-	-	-	১০	-
৩৪.	বরিশাল বিশ্ববিদ্যালয়, বরিশাল	৬	২৪	-	১	-	-	-
৩৫.	রাঙ্গামাটি বিজ্ঞান ও প্রযুক্তি বিশ্ববিদ্যালয়	৪	৫	-	-	-	-	-
৩৬.	বঙ্গবন্ধু শেখ মুজিবুর রহমান মেরিটাইম বিশ্ববিদ্যালয়, বাংলাদেশ	৫	১১	১	-	১	৭	-
৩৭.	ইসলামি আরবি বিশ্ববিদ্যালয়	-	-	-	-	-	-	১৬৭৪
৩৮.	চট্টগ্রাম মেডিকেল বিশ্ববিদ্যালয়	৫	১	-	-	-	৪৫	-
৩৯.	রাজশাহী মেডিকেল বিশ্ববিদ্যালয়	৮	-	-	-	-	৭৪	-
৪০.	রবীন্দ্র বিশ্ববিদ্যালয়, বাংলাদেশ	৪	৫	-	-	-	-	-
৪১.	বঙ্গবন্ধু শেখ মুজিবুর রহমান ডিজিটাল ইউনিভার্সিটি, বাংলাদেশ	২	২	২	-	-	-	-
৪২.	শেখ হাসিনা বিশ্ববিদ্যালয়	৩	৪	-	-	-	-	-
৪৩.	খুলনা কৃষি বিশ্ববিদ্যালয়	৫	৪৩	-	-	-	-	-
৪৪.	বঙ্গমাতা শেখ ফজিলাতুন্নেছা মুজিব বিজ্ঞান ও প্রযুক্তি বিশ্ববিদ্যালয়	৬	৭	-	-	-	-	-
৪৫.	সিলেট মেডিকেল বিশ্ববিদ্যালয়	৮	-	-	-	-	১৮	-
৪৬.	বঙ্গবন্ধু শেখ মুজিবুর রহমান অ্যাভিয়েশন অ্যান্ড অ্যারোস্পেস বিশ্ববিদ্যালয়	৪	৮	-	-	-	১	-
৪৭.	চাঁদপুর বিজ্ঞান ও প্রযুক্তি বিশ্ববিদ্যালয়	৩	৩	-	-	-	-	-
৪৮.	বঙ্গবন্ধু শেখ মুজিবুর রহমান বিশ্ববিদ্যালয়, কিশোরগঞ্জ	৪	৪	-	-	-	-	-
৪৯.	হবিগঞ্জ কৃষি বিশ্ববিদ্যালয়	-	-	-	-	-	-	-
৫০.	শেখ হাসিনা মেডিক্যাল বিশ্ববিদ্যালয়, খুলনা	৮	-	-	-	-	১৪	-
৫১.	কুড়িগ্রাম কৃষি বিশ্ববিদ্যালয়	-	-	-	-	-	-	-
৫২.	সুনামগঞ্জ বিজ্ঞান ও প্রযুক্তি বিশ্ববিদ্যালয়	-	-	-	-	-	-	-
৫৩.	বঙ্গবন্ধু শেখ মুজিবুর রহমান বিজ্ঞান ও প্রযুক্তি বিশ্ববিদ্যালয়, পিরোজপুর	-	-	-	-	-	-	-
সর্বমোট:		২৮৫	১১৩৫	১১২	২০৩	৭	২৭৭১	১৬৭৪

* জাতীয় বিশ্ববিদ্যালয়ের ২,২৫৭টি কলেজে ৩টি একাডেমিক ইউনিটের মাধ্যমে শিক্ষা কার্যক্রম পরিচালিত হয়। বাংলাদেশ উন্মুক্ত বিশ্ববিদ্যালয়ে ১২টি আঞ্চলিক কেন্দ্র, ৮০টি উপআঞ্চলিক কেন্দ্র ও ১,৫৫০টি স্টাডি সেন্টার আছে এবং একাডেমিক প্রোগ্রাম ৯৬টির মধ্যে আনুষ্ঠানিক শিক্ষা কার্যক্রম ৭৭টি এবং আনুষ্ঠানিক শিক্ষা কার্যক্রম ১৯টি সমগ্র দেশে পরিচালিত হচ্ছে এবং ইসলামি আরবি বিশ্ববিদ্যালয়ের অধীনে ১,৬৭৪টি মাদ্রাসা রয়েছে।

পাবলিক বিশ্ববিদ্যালয়সমূহের অনুষদের সংখ্যা সর্বনিম্ন ২ থেকে ১৩টি এবং বিভাগের সংখ্যা সর্বনিম্ন ২ থেকে ৮৩টি। নতুন বিশ্ববিদ্যালয়ের তুলনায় পুরাতন বিশ্ববিদ্যালয়ে অনুষদ ও বিভাগের সংখ্যা বেশি এবং ১৭টি পাবলিক বিশ্ববিদ্যালয়ে অধিভুক্ত ও অঙ্গীভূত কলেজ/মাদ্রাসা আছে। অন্যান্য বিশ্ববিদ্যালয়ের অধীনে কোনো অধিভুক্ত ও অঙ্গীভূত কলেজ/মাদ্রাসা নেই। এই ১৭টি বিশ্ববিদ্যালয়ের অধীনে অধিভুক্ত ও অঙ্গীভূত কলেজ ২,৭৭১টি তার মধ্যে

জাতীয় বিশ্ববিদ্যালয়ের অঙ্গীভূত ও অধিভুক্ত কলেজের সংখ্যা ২,২৫৭টি এবং শুধুমাত্র ইসলামি আরবি বিশ্ববিদ্যালয়ের অধিভুক্ত ও অঙ্গীভূত মাদ্রাসার সংখ্যা মোট ১,৬৭৪টি।

ঢাকা বিশ্ববিদ্যালয়ের ১৮২টি অধিভুক্ত ও অঙ্গীভূত কলেজ রয়েছে। এর মধ্যে ১৫১টি চিকিৎসা বিজ্ঞান ও স্বাস্থ্য বিষয়ক কলেজ, ৯টি প্রকৌশল ও কারিগরি কলেজ, ১টি কারিগরি শিক্ষক প্রশিক্ষণ কলেজ, ৬টি গার্হস্থ্য অর্থনীতি কলেজ এবং ৮টি অন্যান্য কলেজসহ ১৭৫টি সর্বমোট অঙ্গীভূত কলেজ এবং ৭টি সরকারি অধিভুক্ত কলেজ রয়েছে। রাজশাহী বিশ্ববিদ্যালয়ের ১৬টি অধিভুক্ত ও অঙ্গীভূত কলেজের মধ্যে ৬টি প্রকৌশল কলেজ, ৭টি কৃষি কলেজ, ২টি সরকারি কলেজ এবং ১টি অঙ্গীভূত শিক্ষাপ্রতিষ্ঠান রয়েছে। চট্টগ্রাম বিশ্ববিদ্যালয়ের অধীনে ২৬টি অধিভুক্ত ও অঙ্গীভূত কলেজের মধ্যে ২১টি চিকিৎসা কলেজ ও ৩টি প্রকৌশল কলেজ, ১টি কারিগরি ও প্রযুক্তি কলেজ এবং ১টি অন্যান্য প্রতিষ্ঠান রয়েছে। শাহজালাল বিজ্ঞান ও প্রযুক্তি বিশ্ববিদ্যালয়ের ১২টি অধিভুক্ত ও অঙ্গীভূত কলেজের মধ্যে চিকিৎসা কলেজ ১১টি ইঞ্জিনিয়ারিং কলেজ ১টি। খুলনা বিশ্ববিদ্যালয়ের অধীনে ১টি বেসরকারি অনার্স কলেজ, বঙ্গবন্ধু শেখ মুজিব মেডিকেল বিশ্ববিদ্যালয়ের অধীনে ৪১টি চিকিৎসা কলেজ, হাজী মোহাম্মদ দানেশ বিজ্ঞান ও প্রযুক্তি বিশ্ববিদ্যালয়ে ১টি বিজ্ঞান ও প্রযুক্তি কলেজ, বাংলাদেশ ইউনিভার্সিটি অব প্রফেশনালস্-এ ৫৬টি অধিভুক্ত ও অঙ্গীভূত কলেজের মধ্যে সামরিক শিক্ষা কলেজ ৪৫টি এবং চিকিৎসা কলেজ ৯টি, প্রকৌশল কলেজ ১টি ও সাধারণ ১টি কলেজ রয়েছে। বাংলাদেশ টেক্সটাইল বিশ্ববিদ্যালয়ের অধীনে ১০টি কারিগরি কলেজ, বঙ্গবন্ধু শেখ মুজিবুর রহমান মেরিটাইম ইউনিভার্সিটির অধীনে ৫টি সরকারি মেরিন একাডেমি ও ১টি মেরিন ফিসারিজ একাডেমি এবং ১টি বেসরকারি মেরিন একাডেমি। ইসলামি আরবি বিশ্ববিদ্যালয় অধিভুক্ত ও অঙ্গীভূত মাদ্রাসা ১,৬৭৪টি, চট্টগ্রাম মেডিকেল বিশ্ববিদ্যালয়ে অধিভুক্ত চিকিৎসা কলেজ ৪৫টি, রাজশাহী মেডিকেল বিশ্ববিদ্যালয়ে অধিভুক্ত চিকিৎসা কলেজ ৭৪টি এবং সিলেট মেডিকেল বিশ্ববিদ্যালয় অধিভুক্ত ১৮টি চিকিৎসা কলেজ রয়েছে।

২.১.২.২ পাবলিক বিশ্ববিদ্যালয়ে ভর্তিকৃত শিক্ষার্থী ও প্রথম বর্ষের আসন সংখ্যা: জাতীয় বিশ্ববিদ্যালয়, উন্মুক্ত বিশ্ববিদ্যালয় এবং ইসলামি আরবি বিশ্ববিদ্যালয় ব্যতীত ৫০টি পাবলিক বিশ্ববিদ্যালয়ের প্রথম বর্ষের স্নাতক (সম্মান) পর্যায়ে আসন সংখ্যা ৫৪,৫১৫টি, তার মধ্যে ভর্তিকৃত শিক্ষার্থীর সংখ্যা ৫৬,৩০০ জন; মাস্টার্স পর্যায়ে ৩৪,৬০৪টি আসনে ভর্তিকৃত শিক্ষার্থী ছিল ৩৩,২৫৪ জন। স্নাতক (পাস)/স্নাতক (সম্মান), স্নাতকোত্তর, এমফিল/পিএইচডি এবং পোস্ট গ্রাজুয়েট ডিপ্লোমা/সার্টিফিকেট অন্যান্যসহ আসন সংখ্যা ৯৩,৮৮০টি, তার মধ্যে ভর্তিকৃত শিক্ষার্থীর সংখ্যা ৯৩,৮৪৫ জন। কয়েকটি বিশ্ববিদ্যালয়ে আসন সংখ্যার অতিরিক্ত ১৯০৯ জন ভর্তি করা হয়েছে। অন্যদিকে কয়েকটি বিশ্ববিদ্যালয়ে ২,০৮০টি আসন শূন্য ছিল। জাতীয় বিশ্ববিদ্যালয়ের স্নাতক (পাস)/স্নাতক (সম্মান)/স্নাতক কারিগরি/সমমান পর্যায়ে আসন সংখ্যা ৯,০১,৫৪৫টি এবং ভর্তিকৃত শিক্ষার্থী ছিল ৭,০৪,১৯৬জন, আসন শূন্য ছিল ১,৯৭,৩৪৯টি। জাতীয় বিশ্ববিদ্যালয়ের মাস্টার্স ও কারিগরি আসন সংখ্যা ১৯৪,৪১৫টি, তার মধ্যে ভর্তিকৃত শিক্ষার্থীর সংখ্যা ১,৯৪,৪১৫ জন। উন্মুক্ত বিশ্ববিদ্যালয়ের স্নাতক (পাস)/স্নাতক (সম্মান)/স্নাতক (কারিগরি)/সমমান পর্যায়ে ভর্তিকৃত শিক্ষার্থী ছিল ৬১,৫০২ জন। মাস্টার্স ও কারিগরি পর্যায়ে ভর্তিকৃত শিক্ষার্থী ছিল ৫,১৬২ জন।

মন্তব্য: ২০২২ সালে এইচএসসি পরীক্ষায় জিপিএ-৫ প্রাপ্ত শিক্ষার্থীর সংখ্যা ছিল ১,৭৬,২৮২ জন। অন্যদিকে ৫০টি পাবলিক বিশ্ববিদ্যালয়ে (জাতীয়, উন্মুক্ত, ইসলামি আরবি ও অধিভুক্ত ও অঙ্গীভূত ব্যতীত) আসন সংখ্যা ৫৪,৫১৫টি, সরকারি ও বেসরকারি মেডিক্যাল কলেজে আসন সংখ্যা ১১,১২২টি এবং সরকারি ও বেসরকারি ডেন্টাল কলেজের আসন সংখ্যা ১,৯৫০টিসহ মোট আসন সংখ্যা ১৩,০৭২টি, যা কিনা ২০২২ সালে জিপিএ-৫ প্রাপ্ত শিক্ষার্থীর তুলনায় শতকরা ৭.৪২%।

বর্তমান সরকার এইচএসসি/সমমান পাসকৃত প্রায় সকল শিক্ষার্থীর উচ্চশিক্ষা অর্জনের সুযোগ নিশ্চিত করেছে। জাতীয়, উন্মুক্ত, ইসলামি আরবি বিশ্ববিদ্যালয়সহ সকল অধিভুক্ত ও অঙ্গীভূত কলেজ/মাদ্রাসায় স্নাতক (পাস)/স্নাতক (সম্মান) পর্যায়ে ১ম বর্ষে ভর্তির আসন সংখ্যা বিবেচনা করলে দেখা যায় যে, আলোচ্য বছর এইচএসসি/সমমান পরীক্ষায় উত্তীর্ণ

প্রায় বেশিরভাগ শিক্ষার্থী সরকারি শিক্ষাপ্রতিষ্ঠানে উচ্চশিক্ষা গ্রহণ করতে পারবে। বিস্তারিত বিবরণ পরিসংখ্যান ২.১.২.১-এ সন্নিবেশ করা হয়েছে (পৃষ্ঠা নম্বর-৩০৪)।

২.১.২.৩ পাবলিক বিশ্ববিদ্যালয়, অধিভুক্ত ও অঙ্গীভূত কলেজ এবং মাদ্রাসার মোট শিক্ষার্থী পরিসংখ্যান: ২০২২ সালে পাবলিক বিশ্ববিদ্যালয়সমূহ এবং এদের অধিভুক্ত ও অঙ্গীভূত কলেজ/মাদ্রাসায় মোট শিক্ষার্থী সংখ্যা ৪৪,১৫,৬৪৯ জন।

মন্তব্য: ৫০টি পাবলিক বিশ্ববিদ্যালয়ে ২০২১ ও ২০২২ সালে সর্বমোট ছাত্রী সংখ্যা ছিল যথাক্রমে ১৯,৭০,২০৯ জন ও ২১,১৩,৪৭৫ জন। সর্বমোট অধ্যয়নরত শিক্ষার্থী পর্যালোচনা করলে দেখা যায় যে, ২০২২ সালে মোট ছাত্রী সংখ্যা বেড়েছে ১,৪৩,২৬৬ জন।

বিশ্ববিদ্যালয়, কলেজ এবং মাদ্রাসাভিত্তিক শিক্ষার্থীদের বিস্তারিত বিবরণ সারণি ২.১.২.২-এ সন্নিবেশ করা হয়েছে। বিশ্ববিদ্যালয়সমূহের অনুষদ, বিভাগ, ইনস্টিটিউট এবং অধিভুক্ত ও অঙ্গীভূত কলেজ/মাদ্রাসাভিত্তিক শিক্ষার্থী ও শিক্ষক সংখ্যা এবং শিক্ষক-শিক্ষার্থী অনুপাত পরিসংখ্যান ২.১.২.২-এ সন্নিবেশ করা হয়েছে (পৃষ্ঠা নম্বর-৩০৭)।

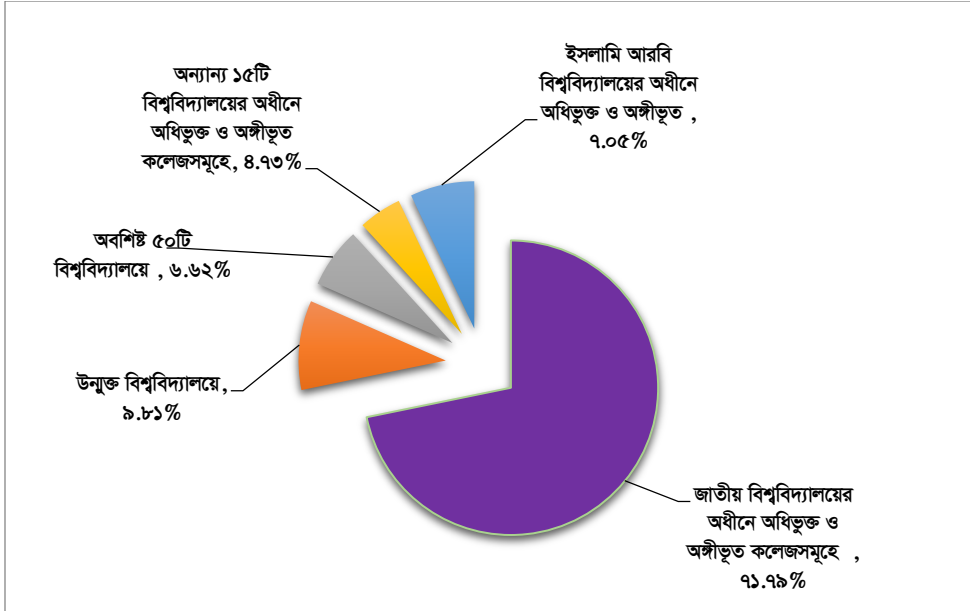
ক্রমিক নম্বর	বিশ্ববিদ্যালয়	শিক্ষার্থী সংখ্যা				শিক্ষক সংখ্যা			শিক্ষক- শিক্ষার্থীর অনুপাত
		ছাত্র	ছাত্রী	ট্রান্সজেন্ডার/ তৃতীয় লিঙ্গ/ অন্যান্য	মোট	পুরুষ	মহিলা	মোট	
৪৩.	বঙ্গবন্ধু শেখ মুজিবুর রহমান অ্যাডভান্সড অ্যারোস্পেস বিশ্ববিদ্যালয়	২৪১	৪৩	-	২৮৪	৬২	৪	৬৬	১:৫
৪৪.	চাঁদপুর বিজ্ঞান ও প্রযুক্তি বিশ্ববিদ্যালয়	৭২	১৮	-	৯০	-	-	-	-
৪৫.	বঙ্গবন্ধু শেখ মুজিবুর রহমান বিশ্ববিদ্যালয়, কিশোরগঞ্জ	৮২	২৬	-	১০৮	-	-	-	-
৪৬.	হবিগঞ্জ কৃষি বিশ্ববিদ্যালয়	৪৮	৩৬	-	৮৪	-	-	-	-
৪৭.	শেখ হাসিনা মেডিক্যাল বিশ্ববিদ্যালয়, খুলনা	-	-	-	-	-	-	-	-
৪৮.	কুড়িগ্রাম কৃষি বিশ্ববিদ্যালয়	-	-	-	-	-	-	-	-
৪৯.	সুনামগঞ্জ বিজ্ঞান ও প্রযুক্তি বিশ্ববিদ্যালয়	-	-	-	-	-	-	-	-
৫০.	বঙ্গবন্ধু শেখ মুজিবুর রহমান বিজ্ঞান ও প্রযুক্তি বিশ্ববিদ্যালয়, পিরোজপুর	-	-	-	-	-	-	-	-
৫০টি বিশ্ববিদ্যালয়ের মোট:		১৮২৮৬৭	১০৯৪২৯	-	২৯২২৯৬	১১৭৭১	৪৩৯৭	১৬১৬৮	১:১৮
৫১.	জাতীয় বিশ্ববিদ্যালয়	২৭৮	১২৫	-	৪০৩	৬৩	১৯	৮২	১:০৪
৫২.	বাংলাদেশ উন্মুক্ত বিশ্ববিদ্যালয়	২৪৪৯৮১	১৮৮২৮৬	৫	৪৩৩২৭২	৯০	৫১	১৪১	১:৩০৭৩
৫৩.	ইসলামি আরবি বিশ্ববিদ্যালয়	-	-	-	-	৬	২	৮	-
মোট:		২৪৫২৫৯	১৮৮৪১১	৫	৪৩৩৬৭৫	১৫৯	৭২	২৩১	১:১৮৭৭
৫৩টি বিশ্ববিদ্যালয়ের মোট:		৪২৮১২৬	২৯৭৮৪০	৫	৭২৫৯৭১	১১৯৩০	৪৪৬৯	১৬৩৯৯	১:৪৪

অধিভুক্ত ও অঙ্গীভূত কলেজ/মাদ্রাসা (সংখ্যা)

ক্রমিক নম্বর	বিশ্ববিদ্যালয়	শিক্ষার্থী সংখ্যা				শিক্ষক সংখ্যা			শিক্ষক- শিক্ষার্থীর অনুপাত
		ছাত্র	ছাত্রী	ট্রান্সজেন্ডার/ তৃতীয় লিঙ্গ/ অন্যান্য	মোট	পুরুষ	মহিলা	মোট	
১.	ঢাকা বিশ্ববিদ্যালয় (১৮২)	৭৫০৩৮	৯৫৬৯০	-	১৭০৭২৮	৬৪১৪	৫৩০৩	১১৭১৭	১:১৫
২.	রাজশাহী বিশ্ববিদ্যালয় (১৬)	৯৮৬	৪৫৮	-	১৪৪৪	১৮৮	৯৪	২৮২	১:৫
৩.	চট্টগ্রাম বিশ্ববিদ্যালয় (২৬)	৮১৯	৩৫১	-	১১৭০	১৩৬৪	৩৮৫	১৭৪৯	১:০.৭
৪.	শাহজালাল বিজ্ঞান ও প্রযুক্তি বিশ্ববিদ্যালয় (১২)	১৯১৩	২৬৩১	-	৪৫৪৪	৬৪৯	৪৮১	১১৩০	১:৪০
৫.	খুলনা বিশ্ববিদ্যালয় (১)	-	৩০৩	-	৩০৩	১৫	৭	২২	১:১৪
৬.	জাতীয় বিশ্ববিদ্যালয় (২২৫৭)	১৫৮৮৩১১	১৫৮২০৯০	-	৩১৭০৪০১	৭৬০৩৪	২৫৩০২	১০১৩৩৬	১:৩১
৭.	বঙ্গবন্ধু শেখ মুজিব মেডিক্যাল বিশ্ববিদ্যালয় (৫১)	৪৯৫	৪৮৩	-	৯৭৮	৩৪৯	১৫২	৫০১	১:২
৮.	হাজী মোহাম্মদ দানেশ বি. ও প্রযুক্তি বিশ্ব: (১)	২০	১১	-	৩১	০৫	২১	২৬	১:১
৯.	বাংলাদেশ ইউনিভার্সিটি অফ প্রফেশনালস (৫৬)	৭০১৪	৩৩২৮	-	১০৩৪২	৭৭৫	২১৯	৯৯৪	১:১০
১০.	বাংলাদেশ টেক্সটাইল বিশ্ববিদ্যালয় (১০)	৩৭১৩	৭২৮	-	৪৪৪১	২৭৫	১৩	২৮৮	১:১৫
১১.	বঙ্গবন্ধু শেখ মুজিবুর রহমান মেরিটাইম বিশ্ববিদ্যালয়, বাংলাদেশ (৭)	১৮৪৫	৩০৪	-	২১৪৯	১৮২	২৫	২০৭	১:১০
১২.	ইসলামি আরবি বিশ্ববিদ্যালয় (১৬৭৪)	১৮৯৪৩৪	১২১৯৯৪	-	৩১১৪২৮	২৫০৫৭	৫৫২৪	৩০৫৮১	১:১০
১৩.	চট্টগ্রাম মেডিকেল বিশ্ববিদ্যালয় (৪৬)	১০৪১	১৮১০	-	৩১৫১	৭৮৫	৫৫১	১৩৩৬	১:২
১৪.	রাজশাহী মেডিকেল বিশ্ববিদ্যালয় (৮২)	১৫৭৫	৩০৫৭	-	৪৬৩২	-	-	-	-
১৫.	সিলেট মেডিকেল বিশ্ববিদ্যালয় (১৮)	৮৪২	১৯২৪	-	২৭৬৬	৬৩৬	৪৭২	১১০৮	১:৪
১৬.	বঙ্গবন্ধু শেখ মুজিবুর রহমান অ্যাডভান্সড অ্যারোস্পেস বিশ্ববিদ্যালয় (১)	১৭	-	-	১৭	৮	-	৮	১:২
১৭.	শেখ হাসিনা মেডিক্যাল বিশ্ববিদ্যালয়, খুলনা	৩২৯	৮২৪	-	১১৫৩	৪৯৬	৩৭১	৮৬৭	১:১.৩
উপমোট:		১৮৭৩৬৯২	১৮১৫৯৮৬	-	৩৬৮৯৬৭৮	১১৩২৩২	৩৮৯২০	১৫২১৫২	১:২৪
৫৩ টি বিশ্ববিদ্যালয়ের মোট:		৪২৮১২৬	২৯৭৮৪০	৫	৭২৫৯৭১	১১৯৩০	৪৪৬৯	১৬৩৯৯	১:৪৪
৫৩ টি (অধিভুক্ত ও অঙ্গীভূত কলেজ/মাদ্রাসাসহ) বিশ্ববিদ্যালয়ের সর্বমোট:		২৩০১৮১৮	২১১৩৮২৬	৫	৪৪১৫৬৪৯	১২৫১৬২	৪৩৩৮৯	১৬৮৫৫১	১:২৬

বিঃ দ্রঃ - জাতীয় বিশ্ববিদ্যালয়ের নিজস্ব শিক্ষক সংখ্যা ৮২ জন ও অধিভুক্ত ও অঙ্গীভূত কলেজের শিক্ষক সংখ্যা মোট ১,০১,৩৩৬ জন।

৫৩টি পাবলিক বিশ্ববিদ্যালয়ের মোট শিক্ষার্থী সংখ্যা এ বছর ৫,৫৯২ জন বৃদ্ধি পেয়ে ৭,২৫,৯৭১ জন হয়েছে তার মধ্যে ছাত্রী সংখ্যা ২,৯৭,৮৪০ জন। বাংলাদেশ উন্মুক্ত বিশ্ববিদ্যালয়ের শিক্ষার্থী সংখ্যা ৪,৩৩,২৭২ জন, তার মধ্যে ছাত্রী সংখ্যা ১,৮৮,২৮৬ জন। জাতীয় বিশ্ববিদ্যালয়ের অধীনে ২,২৫৭টি অধিভুক্ত ও অঙ্গীভূত কলেজে শিক্ষার্থী সংখ্যা ৩১,৭০,৪০১ জন, তার মধ্যে ছাত্রী সংখ্যা ১৫,৮২,২০৯ জন। ইসলামি আরবি বিশ্ববিদ্যালয়ের অধীনে ১,৬৭৪টি মাদ্রাসার শিক্ষার্থী সংখ্যা ৩,১১,৪২৮ জন, তার মধ্যে ছাত্রী সংখ্যা ১,২১,৯৯৪ জন। জাতীয় ও ইসলামি আরবি বিশ্ববিদ্যালয় ব্যতীত অন্যান্য ১৫টি বিশ্ববিদ্যালয়ের অধীনে অধিভুক্ত ও অঙ্গীভূত কলেজের শিক্ষার্থী সংখ্যা ২,০৭,৮৪৯ জন, তার মধ্যে ছাত্রী ছিল ১,১১,৯০২ জন। সকল পাবলিক বিশ্ববিদ্যালয়ে অধ্যয়নরত শিক্ষার্থী পরিসংখ্যান (সারণি:২.১.২.২) পর্যালোচনা করলে দেখা যায় যে, জাতীয় বিশ্ববিদ্যালয়ের অধীনে অধিভুক্ত ও অঙ্গীভূত কলেজসমূহে প্রায় ৭১.৭৯% শিক্ষার্থী, উন্মুক্ত বিশ্ববিদ্যালয়ে প্রায় ৯.৮১%, অবশিষ্ট ৫০টি বিশ্ববিদ্যালয়ে, ৬.৬২% ৫০টি বিশ্ববিদ্যালয়ে, অন্যান্য ১৫টি বিশ্ববিদ্যালয়ের অধীনে অধিভুক্ত ও অঙ্গীভূত কলেজসমূহে প্রায় ৪.৭৩% এবং ইসলামি আরবি বিশ্ববিদ্যালয়ের অধীনে অধিভুক্ত ও অঙ্গীভূত ৭.০৫% শিক্ষার্থী পড়ালেখা করছে (চিত্র: ২.১.২.১)।



চিত্র ২.১.২.১ : পাবলিক বিশ্ববিদ্যালয়সমূহ, অধিভুক্ত ও অঙ্গীভূত কলেজ এবং মাদ্রাসার তুলনামূলক শিক্ষার্থীর শতকরা হার

পরিসংখ্যান অনুযায়ী জাতীয়, উন্মুক্ত এবং ইসলামি আরবি বিশ্ববিদ্যালয়-এর অধীন অধিভুক্ত ও অঙ্গীভূত কলেজ/মাদ্রাসা শিক্ষার্থী ব্যতীত ৫৩টি বিশ্ববিদ্যালয়ের বর্তমানে অধ্যয়নরত শিক্ষার্থী সংখ্যা সবচেয়ে বেশি ঢাকা বিশ্ববিদ্যালয়ে ১,৭০,৭২৮জন, দ্বিতীয় সর্বোচ্চ শিক্ষার্থী সংখ্যা বাংলাদেশ ইউনিভার্সিটি অফ প্রফেশনালস-এ ১০,৩৪২ জন এবং তৃতীয় সর্বোচ্চ রাজশাহী মেডিকেল বিশ্ববিদ্যালয়ে ৪,৬৩২ জন।

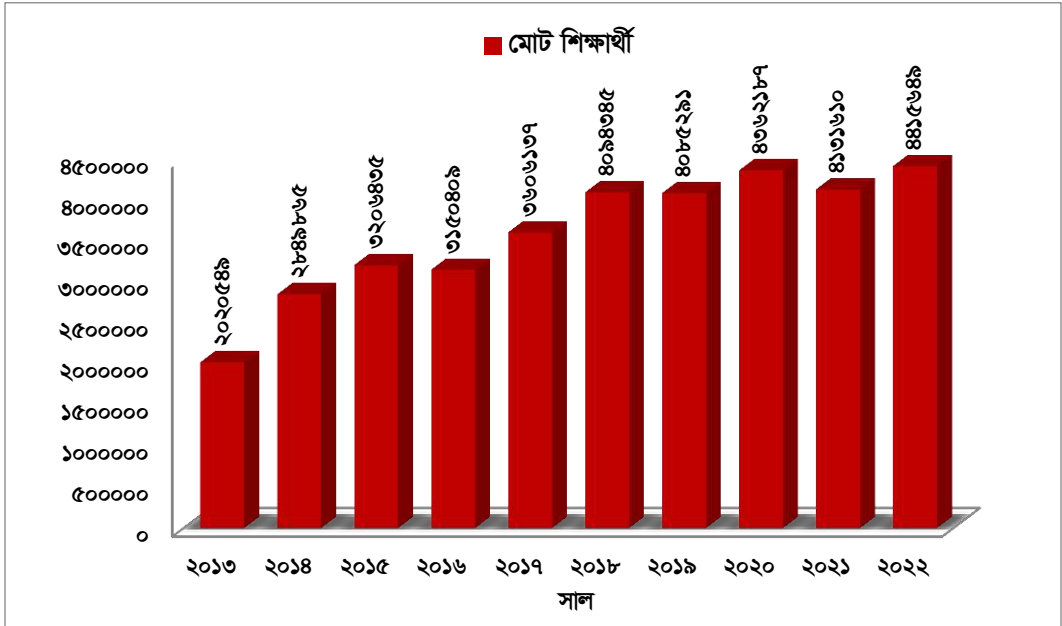
বর্তমান সরকার নতুন নতুন বিশ্ববিদ্যালয় স্থাপনসহ শিক্ষার গুণগতমান বৃদ্ধির জন্য উদ্যোগ গ্রহণ করেছে। সারণি ২.১.২.৩ ও চিত্র ২.১.২.২ অনুযায়ী প্রতীয়মান হয় যে, বিশ্ববিদ্যালয়ের সংখ্যা বৃদ্ধি পাশাপাশি শিক্ষার্থীর সংখ্যা বৃদ্ধি পেয়েছে। ২০২১ সালের তুলনায় ২০২২ সালে ৫৩টি বিশ্ববিদ্যালয়ের শিক্ষার্থী সংখ্যা ২,৮৪,০৩৯ জন বৃদ্ধি পেয়েছে।

সারণি ২.১.২.৩ : পাবলিক বিশ্ববিদ্যালয়ের বিগত দশ বছরের শিক্ষার্থী সংখ্যার হ্রাস-বৃদ্ধির হার

সাল	শিক্ষার্থী অধ্যয়নরত বিশ্ববিদ্যালয়ের সংখ্যা	মোট শিক্ষার্থী	বিগত বছরের তুলনায় হ্রাস/বৃদ্ধি	হ্রাস/বৃদ্ধির শতকরা হার
২০১৩	৩৪	২০২০৫৪৯	+১৩০০০৬	+৬.৮৭
২০১৪	৩৫	২৮৪৯৮৬৫	+৮২৯৩১৬	+৪১.০৪
২০১৫	৩৭	৩২০৬৪৩৫	+৩৫৬৫৭০	+১২.৫১
২০১৬	৩৭	৩১৫০৪০৯	-৫৬০২৬	-১.৭৫
২০১৭	৩৭	৩৬০৬১৩৭	+৪৫৫৭২৮	+১৪.১৩
২০১৮	৪০	৪০৯৪৩৪৫	+৪৮৮২০৮	+১১.৯২
২০১৯	৪৬	৪০৮৫২৯১	-৯০৫৪	-০.২২
২০২০	৪৬	৪৩৬২১৮৭	+২৭৬৮৯৬	+৬.৩৫
২০২১	৫০	৪১৩১৬১০	-২৩০৫৭৭	-৫.২৯
২০২২	৫৩	৪৪১৫৬৪৯	+২৮৪০৩৯	+৬.৮৭

* অধিভুক্ত ও অঙ্গীভূত কলেজ/মাদ্রাসার শিক্ষার্থী সংখ্যাসহ

এছাড়া অন্যান্য ১৫টি পাবলিক বিশ্ববিদ্যালয়ের অধীন অধিভুক্ত ও অঙ্গীভূত কলেজসমূহে ২০২১ সালে শিক্ষার্থী সংখ্যা ছিল ২,১০,৩৯০ জন, ২০২২ সালে যা বৃদ্ধি পেয়ে ২,০৭,৮৪৯ জন হয়েছে। এই পরিসংখ্যান থেকে প্রতীয়মান হয় যে, বিশ্ববিদ্যালয় নিজস্ব পর্যায় হতে শুরু করে অধিভুক্ত ও অঙ্গীভূত কলেজ/মাদ্রাসা পর্যায়ে শিক্ষার্থীবৃদ্ধি পেয়েছে।



চিত্র ২.১.২.২ : পাবলিক বিশ্ববিদ্যালয়সমূহের বিগত দশ বছরের শিক্ষার্থী সংখ্যার স্তম্ভচিত্র

বিশ্ববিদ্যালয়ের বৈশিষ্ট্য অনুযায়ী সাধারণ বিশ্ববিদ্যালয় তথা ঢাকা বিশ্ববিদ্যালয়, রাজশাহী বিশ্ববিদ্যালয়, চট্টগ্রাম বিশ্ববিদ্যালয়, জাহাঙ্গীরনগর বিশ্ববিদ্যালয়, ইসলামী বিশ্ববিদ্যালয়, খুলনা বিশ্ববিদ্যালয়, জগন্নাথ বিশ্ববিদ্যালয়, কুমিল্লা বিশ্ববিদ্যালয়, জাতীয় কবি কাজী নজরুল ইসলাম বিশ্ববিদ্যালয়, বেগম রোকেয়া বিশ্ববিদ্যালয়, বাংলাদেশ ইউনিভার্সিটি অব প্রফেশনালস্, বরিশাল বিশ্ববিদ্যালয়, রবীন্দ্র বিশ্ববিদ্যালয়, শেখ হাসিনা বিশ্ববিদ্যালয় এবং বঙ্গবন্ধু শেখ মুজিবুর রহমান বিশ্ববিদ্যালয়, কিশোরগঞ্জ মোট শিক্ষার্থী সংখ্যা ১,৭৬,৭১১ জন। অপরপক্ষে কৃষি বিশ্ববিদ্যালয়সমূহে তথা বাংলাদেশ কৃষি বিশ্ববিদ্যালয়, বঙ্গবন্ধু শেখ মুজিবুর রহমান কৃষি বিশ্ববিদ্যালয়, হাজী মোহাম্মদ দানেশ বিজ্ঞান ও প্রযুক্তি বিশ্ববিদ্যালয়, পটুয়াখালী বিজ্ঞান ও প্রযুক্তি বিশ্ববিদ্যালয়, শেরেবাংলা কৃষি বিশ্ববিদ্যালয়, চট্টগ্রাম ভেটেরিনারি এন্ড এনিম্যাল সায়েন্সেস বিশ্ববিদ্যালয়, সিলেট কৃষি বিশ্ববিদ্যালয়, খুলনা কৃষি বিশ্ববিদ্যালয়, হবিগঞ্জ কৃষি ও কুড়িগ্রাম কৃষি বিশ্ববিদ্যালয়ে শিক্ষার্থী সংখ্যা ৩২,৮২৯ জন; প্রকৌশল বিশ্ববিদ্যালয়সমূহে তথা বাংলাদেশ প্রকৌশল বিশ্ববিদ্যালয়, চট্টগ্রাম প্রকৌশল ও প্রযুক্তি বিশ্ববিদ্যালয়, রাজশাহী প্রকৌশল ও প্রযুক্তি বিশ্ববিদ্যালয়, খুলনা প্রকৌশল ও প্রযুক্তি বিশ্ববিদ্যালয়, ঢাকা প্রকৌশল ও প্রযুক্তি বিশ্ববিদ্যালয়ে শিক্ষার্থী সংখ্যা ৩০,৯৪৯ জন; বিজ্ঞান ও প্রযুক্তি বিশ্ববিদ্যালয়সমূহে তথা শাহজালাল বিজ্ঞান ও প্রযুক্তি বিশ্ববিদ্যালয়, মাওলানা ভাসানী বিজ্ঞান ও প্রযুক্তি বিশ্ববিদ্যালয়, নোয়াখালী বিজ্ঞান ও প্রযুক্তি বিশ্ববিদ্যালয়, যশোর বিজ্ঞান ও প্রযুক্তি বিশ্ববিদ্যালয়, পাবনা বিজ্ঞান ও প্রযুক্তি বিশ্ববিদ্যালয়, বঙ্গবন্ধু শেখ মুজিবুর রহমান বিজ্ঞান ও প্রযুক্তি বিশ্ববিদ্যালয়, রাঙ্গামাটি বিজ্ঞান ও প্রযুক্তি বিশ্ববিদ্যালয়, বঙ্গমাতা শেখ ফজিলাতুন্নেছা মুজিব বিজ্ঞান ও প্রযুক্তি বিশ্ববিদ্যালয়, চাঁদপুর বিজ্ঞান ও প্রযুক্তি বিশ্ববিদ্যালয়, সুনামগঞ্জ বিজ্ঞান ও প্রযুক্তি বিশ্ববিদ্যালয় এবং বঙ্গবন্ধু শেখ মুজিবুর রহমান বিজ্ঞান ও প্রযুক্তি বিশ্ববিদ্যালয়, পিরোজপুরে শিক্ষার্থী সংখ্যা ৪৪,৩৪৯ জন। মেডিক্যাল বিশ্ববিদ্যালয়সমূহে তথা বঙ্গবন্ধু শেখ মুজিব মেডিক্যাল বিশ্ববিদ্যালয়, চট্টগ্রাম মেডিকেল বিশ্ববিদ্যালয়, রাজশাহী মেডিকেল বিশ্ববিদ্যালয়, সিলেট মেডিকেল বিশ্ববিদ্যালয় এবং শেখ হাসিনা মেডিক্যাল বিশ্ববিদ্যালয়, খুলনা এই ৫টি মেডিকেল বিশ্ববিদ্যালয়ের শিক্ষার্থী সংখ্যা ১,৪১৮ জন। বাংলাদেশ টেক্সটাইল বিশ্ববিদ্যালয়, বঙ্গবন্ধু শেখ মুজিবুর রহমান মেরিটাইম ইউনিভার্সিটি, বঙ্গবন্ধু শেখ মুজিবুর রহমান ডিজিটাল ইউনিভার্সিটি, বাংলাদেশ, এবং বঙ্গবন্ধু শেখ মুজিবুর রহমান অ্যাভিয়েশন অ্যান্ড অ্যারোস্পেস ইউনিভার্সিটি, এই ৪টি বিশেষায়িত বিশ্ববিদ্যালয়ের শিক্ষার্থী সংখ্যা ৪,৪৭৭ জন।

মন্তব্য: আলোচ্য বছরে ৫৩টি বিশ্ববিদ্যালয়ের মোট শিক্ষার্থীর ১৫টি সাধারণ বিশ্ববিদ্যালয়ে ৬০.৪৬%, ১০টি কৃষি বিশ্ববিদ্যালয়ে ১১.২৩%, ১১টি বিজ্ঞান ও প্রযুক্তি বিশ্ববিদ্যালয়ে ১০.৫৯%, ৫টি প্রকৌশল ও প্রযুক্তি বিশ্ববিদ্যালয়ে ১৫.১৮%, ৫টি মেডিকেল বিশ্ববিদ্যালয়ে ০.৪৯% এবং ৪টি বিশেষায়িত বিশ্ববিদ্যালয়ে ০.৪৯% শিক্ষার্থী অধ্যয়নরত ছিল।

২.১.২.৪ অনুষদভিত্তিক শিক্ষার্থী পরিসংখ্যান: ২০২২ সালে ৫৩টি পাবলিক বিশ্ববিদ্যালয়ে (১৫টি বিশ্ববিদ্যালয়ের অধিভুক্ত/অঙ্গীভূত কলেজ/মাদ্রাসার শিক্ষার্থী ব্যতীত) মোট ৪২,০৭,৮০০ জন শিক্ষার্থীর মধ্যে সমষ্টিগতভাবে কলা ও মানবিক বিষয়ে অধ্যয়নরত ১৭,১৫,০১৩, সামাজিক বিজ্ঞানে ১০,৭৩,৭৫৮, শিক্ষায় ৪৩,৩৬৬, চারুকলায় ২,১৫৩, বাণিজ্যে ৭,৬৬,১৫৫, আইনে ১,২০১, ফার্মেসিতে ১,০৪৪, বিজ্ঞানে ৩,৫২,৭৮৮, জীববিজ্ঞানে ২১,৪৮৭, চিকিৎসাতে ২৭,৯৩৫, কৃষিতে ৯৭,২৬০, প্রকৌশল ও কারিগরি ৫২,৯৯৮ এবং অন্যান্য (এমফিল, পিএইচডি, উচ্চতর পর্যায়ে, ডিপ্লোমা ও সার্টিফিকেট) পর্যায়ে ৪১,৮২২ জন। শতকরা হিসেবে কলা ও মানবিক বিষয়ে অধ্যয়নরত শিক্ষার্থীর হার ৭০.৭৬%, সামাজিক বিজ্ঞানে ২৫.৫২%, শিক্ষায় ১.০৩%, চারুকলায় ০.০৫%, বাণিজ্যে ১৮.২১%, আইনে ০.২৯%, ফার্মেসিতে ০.০২%, বিজ্ঞানে ৮.৩৮%, জীববিজ্ঞানে ০.৫১%, চিকিৎসাতে ০.৬৬%, কৃষিতে ২.৩১%, প্রকৌশল ও কারিগরিতে ১.২৬%, এবং অন্যান্য (এমফিল, পিএইচডি, উচ্চতর পর্যায়ে, ডিপ্লোমা ও সার্টিফিকেট) পর্যায়ে ০.৯৯%।

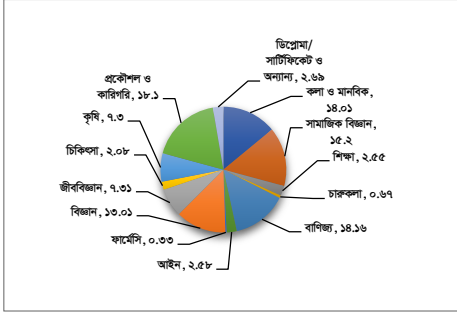
মন্তব্য: ২০২১ সালের তুলনায় ২০২২ সালে কলা ও মানবিক, সামাজিক বিজ্ঞান, শিক্ষা, বাণিজ্য, আইন, বিজ্ঞান, জীববিজ্ঞান, চিকিৎসা এবং কৃষি পর্যায়ে শিক্ষার্থী সংখ্যা বৃদ্ধি পেয়েছে।

সারণি ২.১.২.৪ : পাবলিক বিশ্ববিদ্যালয়ের অনুষদভিত্তিক শিক্ষার্থীর শতকরা হার

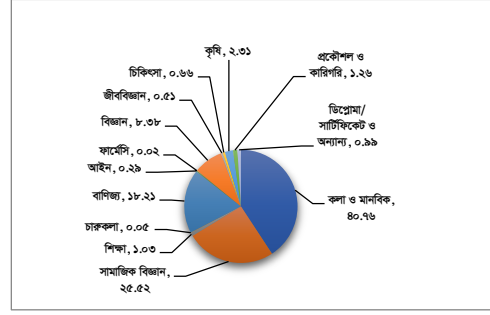
বিষয়	বিশ্ববিদ্যালয়								সর্বমোট	
	৫০টি পাবলিক বিশ্ববিদ্যালয়		জাতীয় বিশ্ববিদ্যালয়		উন্মুক্ত বিশ্ববিদ্যালয়		ইসলামি আরবি বিশ্ববিদ্যালয়			
	শিক্ষার্থী সংখ্যা	শতকরা হার (%)	শিক্ষার্থী সংখ্যা	শতকরা হার (%)	শিক্ষার্থী সংখ্যা	শতকরা হার (%)	শিক্ষার্থী সংখ্যা	শতকরা হার (%)	শিক্ষার্থী সংখ্যা	শতকরা হার (%)
কলা ও মানবিক	৪০৯৬৪	১৪.০১	৯৮৫৪০০	৩১.০৮	৩৭৭২২১	৮৭.০৬	৩১১৪২৮	১০০	১৭১৫০১৩	৪০.৭৬
সামাজিক বিজ্ঞান	৪৪৪২৫	১৫.২০	১০২৯৩৩৩	৩২.৪৬	-	-	-	-	১০৭৩৭৫৮	২৫.৫২
শিক্ষা	৭৪৫৯	২.৫৫	৬৩১৫	০.২০	২৯৫৯২	৬.৮৩	-	-	৪৩৩৬৬	১.০৩
চারুকলা	১৯৪৫	০.৬৭	২০৮	০.০১	-	-	-	-	২১৫৩	০.০৫
বাণিজ্য	৪১৩৮৫	১৪.১৬	৭২০৬৫৫	২২.৭৩	৪১১৫	০.৯৫	-	-	৭৬৬১৫৫	১৮.২১
আইন	৭৫৫৪	২.৫৮	৪৪৬৭	০.১৪	-	-	-	-	১২০২১	০.২৯
ফার্মেসি	৯৬৩	০.৩৩	৮১	০.০০	-	-	-	-	১০৪৪	০.০২
বিজ্ঞান	৩৮০৩৬	১৩.০১	৩০৯৬৭২	৯.৭৭	৫০৮০	১.১৭	-	-	৩৫২৭৮৮	৮.৩৮
জীববিজ্ঞান	২১৩৫৯	৭.৩১	১২৮	০.০০	-	-	-	-	২১৪৮৭	০.৫১
চিকিৎসা	৬০৮৯	২.০৮	২১৮৪৬	০.৬৯	-	-	-	-	২৭৯৩৫	০.৬৬
কৃষি	২১৩৪৪	৭.৩০	৬৮৭০৪	২.১৭	৭২১২	১.৬৬	-	-	৯৭২৬০	২.৩১
প্রকৌশল ও কারিগরি	৫২৯১২	১৮.১০	৮৬	০.০০	-	-	-	-	৫২৯৯৮	১.২৬
ডিপ্লোমা/সার্টিফিকেট ও অন্যান্য	৭৮৬১	২.৬৯	২৩৯০৯	০.৭৫	১০০৫২	২.৩২	-	-	৪১৮২২	০.৯৯
সর্বমোট:	২৯২২৯৬	১০০.০০	৩১৭০৮০৪	১০০.০০	৪৩৩২৭২	১০০.০০	৩১১৪২৮	১০০	৪২০৭৮০০	১০০.০০

সারণি ২.১.২.৪ ও চিত্র ২.১.২.৪ অধিভুক্ত এবং অঙ্গীভূত কলেজ/মাদ্রাসা শিক্ষার্থী ব্যতীত বিশ্ববিদ্যালয়সমূহের মোট শিক্ষার্থীর অনুষদভিত্তিক শিক্ষার্থীর শতকরা হার দেওয়া হয়েছে। পাবলিক বিশ্ববিদ্যালয়ের মূল বিষয়ভিত্তিক শিক্ষার্থীর পরিসংখ্যান ২.১.২.৩-এ সন্নিবেশ করা হয়েছে (পৃষ্ঠা নম্বর-৩২৮)।

জাতীয়, উন্মুক্ত ও ইসলামি আরবি বিশ্ববিদ্যালয় এবং অধিভুক্ত ও অঙ্গীভূত কলেজ ব্যতীত ৫০টি পাবলিক বিশ্ববিদ্যালয়ে ২,৯২,২৯৬ শিক্ষার্থীর মধ্যে কলা ও মানবিকে ৪০,৯৬৪, সামাজিক বিজ্ঞানে ৪৪,৪২৫, শিক্ষায় ৭,৪৫৯, চারুকলায় ১,৯৪৫, বাণিজ্যে ৪১,৩৮৫, আইনে ৭,৫৫৪, ফার্মেসিতে ৯৬৩, বিজ্ঞানে ৩৮,০৩৬, জীববিজ্ঞানে ২১,৩৫৯, চিকিৎসায় ৬,০৮৯, কৃষিতে ২১,৩৪৪, প্রকৌশল ও কারিগরি ৫২,৯১২ এবং অন্যান্য (এমফিল, পিএইচডি, উচ্চতর পর্যায়ে, ডিপ্লোমা ও সার্টিফিকেট) পর্যায়ে ৭,৮৬১ জন। শতকরা হিসেবে কলা ও মানবিক বিষয়ে অধ্যয়নরত শিক্ষার্থীর হার ১৪.০১%, সামাজিক বিজ্ঞানে ১৫.২০%, শিক্ষায় ২.৫৫%, চারুকলায় ০.৬৭%, বাণিজ্যে ১৪.১৬%, আইনে ২.৫৮%, ফার্মেসিতে ০.৩৩%, বিজ্ঞানে ১৩.০১%, জীববিজ্ঞানে ৭.৩১%, চিকিৎসাতে ২.০৮%, কৃষিতে ৭.৩০%, প্রকৌশল ও কারিগরিতে ১৮.১০% এবং অন্যান্য (এমফিল, পিএইচডি, উচ্চতর পর্যায়ে, ডিপ্লোমা ও সার্টিফিকেট) পর্যায়ে ২.৬৯% (চিত্র ২.১.২.৩)। ২০২১ সালের তুলনায় এ বছর কলা ও মানবিক, শিক্ষা, চারুকলা, ফার্মেসি, চিকিৎসা, কৃষি এবং প্রকৌশল ও কারিগরি এবং অন্যান্য (এমফিল, পিএইচডি, উচ্চতর পর্যায়ে, ডিপ্লোমা ও সার্টিফিকেট) পর্যায়ে শিক্ষার্থী সংখ্যা বৃদ্ধি পেয়েছে।



চিত্র ২.১.২.৩ : জাতীয়, উন্মুক্ত ও ইসলামি আরবি বিশ্ববিদ্যালয়ের অধিভুক্ত ও অঙ্গীভূত কলেজ/মাদ্রাসার শিক্ষার্থী ব্যতীত ৫০টি পাবলিক বিশ্ববিদ্যালয়ের অনুষদভিত্তিক শিক্ষার্থী হার (%)



চিত্র ২.১.২.৪ : অধিভুক্ত ও অঙ্গীভূত কলেজ/মাদ্রাসার শিক্ষার্থী ব্যতীত পাবলিক বিশ্ববিদ্যালয়ের অনুষদভিত্তিক শিক্ষার্থীর হার (%)

জাতীয় বিশ্ববিদ্যালয়ের অধীন ৩১,৭০,৮০৪ শিক্ষার্থীর মধ্যে কলা ও মানবিকে ৯,৮৫,৪০০, সামাজিক বিজ্ঞানে ১০,২৯,৩৩৩, শিক্ষায় ৬,৩১৫, চারুকলায় ২০৮, বাণিজ্যে ৭,২০,৬৫৫, আইনে ৪,৪৬৭, ফার্মেসিতে ৮১, বিজ্ঞানে ৩,০৯,৬৭২, জীববিজ্ঞানে ১২৮, চিকিৎসায় ২১,৮৪৬, কৃষিতে ৬৮,৭০৪, প্রকৌশল ও কারিগরি ৮৬ এবং অন্যান্য (এমফিল, পিএইচডি, উচ্চতর পর্যায়ে, ডিপ্লোমা ও সার্টিফিকেট) পর্যায়ে ২৩,৯০৯ জন।

উন্মুক্ত বিশ্ববিদ্যালয়ে ৪,৩৩,২৭২ শিক্ষার্থীর মধ্যে কলা ও মানবিক ৩,৭৭,২২১ জন, শিক্ষায় ২৯,৫৯২ জন, বাণিজ্যে ৪,১১৫ জন, বিজ্ঞানে ৫,০৮০ কৃষিতে ৭,২১২ জন এবং ডিপ্লোমা/সার্টিফিকেট ও অন্যান্য পর্যায়ে শিক্ষার্থী সংখ্যা ১০,০৫২ জন।

২.১.২.৫ ডিগ্রিভিত্তিক শিক্ষার্থী পরিসংখ্যান: ২০২২ সালে ৫০টি পাবলিক বিশ্ববিদ্যালয়ে (১৫টি অধিভুক্ত ও অঙ্গীভূত কলেজ/মাদ্রাসার শিক্ষার্থী ব্যতীত) স্নাতক (সম্মান) পর্যায়ে শিক্ষার্থী ২,৩১,০০১, স্নাতকোত্তর পর্যায়ে শিক্ষার্থী সংখ্যা ৫২,৫৫৩, এমফিল পর্যায়ে শিক্ষার্থী সংখ্যা ২,৬০০, পিএইচডি পর্যায়ে শিক্ষার্থী সংখ্যা ৪,১২৬, এবং সার্টিফিকেট/ডিপ্লোমা ও অন্যান্য পর্যায়ে ২,০১৬ জন শিক্ষার্থী রয়েছে।

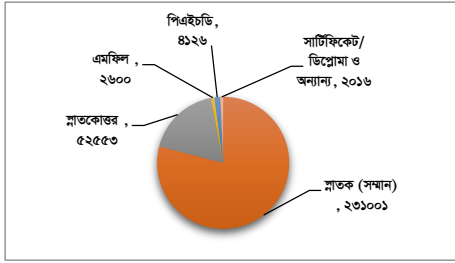
মন্তব্য: আলোচ্য বছরে ২০২১ সালের তুলনায় স্নাতক (সম্মান) পর্যায়ে ৭৪৫, স্নাতকোত্তর পর্যায়ে ২,৮২৫, এমফিল পর্যায়ে ২৬১, পিএইচডি পর্যায়ে ৭৮৬ জন বৃদ্ধি পেয়েছে।

এক নজরে বাংলাদেশের পাবলিক বিশ্ববিদ্যালয়সমূহের ডিগ্রিভিত্তিক শিক্ষার্থী পরিসংখ্যান ২.১.২.৪-এ সন্নিবেশ করা হয়েছে (পৃষ্ঠা নম্বর: ৩৩০)। সারণি ২.১.২.৫ ও চিত্র ২.১.২.৬ অধিভুক্ত ও অঙ্গীভূত কলেজ/মাদ্রাসা শিক্ষার্থী ব্যতীত বিশ্ববিদ্যালয়সমূহের মোট শিক্ষার্থীর ডিগ্রিভিত্তিক শিক্ষার্থীদের শতকরা হার দেওয়া হয়েছে।

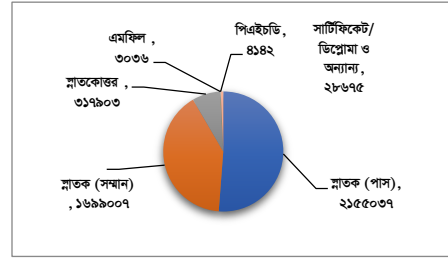
সারণি ২.১.২.৫: পাবলিক বিশ্ববিদ্যালয়ের ডিগ্রিভিত্তিক শিক্ষার্থী সংখ্যা

ডিগ্রিভিত্তিক	বিশ্ববিদ্যালয়				সর্বমোট শিক্ষার্থী সংখ্যা
	৫০টি পাবলিক বিশ্ববিদ্যালয়ের শিক্ষার্থী সংখ্যা	জাতীয় বিশ্ববিদ্যালয়ের শিক্ষার্থী সংখ্যা	উনুজ বিশ্ববিদ্যালয়ের শিক্ষার্থী সংখ্যা	ইসলামি আরবি বিশ্ববিদ্যালয়ের শিক্ষার্থী সংখ্যা	
স্নাতক (পাস)	-	১৫১০০৯১	৪০২৯১৩	২৪২০৩৩	২১৫৫০৩৭
স্নাতক (সম্মান)	২৩১০০১	১৪৩৭৫৮০	১২১৪৪	১৮২৮২	১৬৯৯০০৭
স্নাতকোত্তর	৫২৫৫৩	১৯৯২২৪	১৫০১৩	৫১১১৩	৩১৭৯০৩
এমফিল	২৬০০	৪০৩	৩৩	-	৩০৩৬
পিএইচডি	৪১২৬	-	১৬	-	৪১৪২
এফসিপিএস	-	-	-	-	-
এমডি/এমপিএইচ	-	-	-	-	-
সার্টিফিকেট/ডিপ্লোমা ও অন্যান্য	২০১৬	২৩৫০৬	৩১৫৩	-	২৮৬৭৫
সর্বমোট:	২৯২২৯৬	৩১৭০৮০৪	৪৩৩২৭২	৩১১৪২৮	৪২০৭৮০০

* ১৫টি বিশ্ববিদ্যালয়ের অধীন অধিভুক্ত/অঙ্গীভূত কলেজের শিক্ষার্থী ব্যতীত



চিত্র ২.১.২.৫: অধিভুক্ত ও অঙ্গীভূত কলেজ/মাদ্রাসার শিক্ষার্থী ব্যতীত ৫০টি পাবলিক বিশ্ববিদ্যালয়ের ডিগ্রিভিত্তিক শিক্ষার্থীর সংখ্যা



চিত্র ২.১.২.৬: ৫০টি পাবলিক (১৫টি অধিভুক্ত ও অঙ্গীভূত কলেজ/মাদ্রাসার শিক্ষার্থী ব্যতীত) বিশ্ববিদ্যালয়ের অনুষদভিত্তিক শিক্ষার্থীর সংখ্যা

৫০টি পাবলিক বিশ্ববিদ্যালয়ের স্নাতক (সম্মান) পর্যায়ে শিক্ষার্থী ২,৩১,০০১ জন, যার মধ্যে ছাত্রী ৮৫,৩৮৯ জন। স্নাতকোত্তর পর্যায়ে শিক্ষার্থী সংখ্যা ৫২,৫৫৩ জন, তার মধ্যে ছাত্রী সংখ্যা ১৮,৬০৩ জন; এমফিল পর্যায়ে শিক্ষার্থী সংখ্যা ২,৬০০ জন, তার মধ্যে ছাত্রী সংখ্যা ১০০৬ জন; পিএইচডি পর্যায়ে শিক্ষার্থী সংখ্যা ৪,১২৬ জন, তার মধ্যে ছাত্রী সংখ্যা ১১৮০ জন; সার্টিফিকেট/ডিপ্লোমা ও অন্যান্য পর্যায়ে ২,০১৬ জন, তার মধ্যে ছাত্রী ৯১৮ শিক্ষার্থী রয়েছে (চিত্র ২.১.২.৫)।

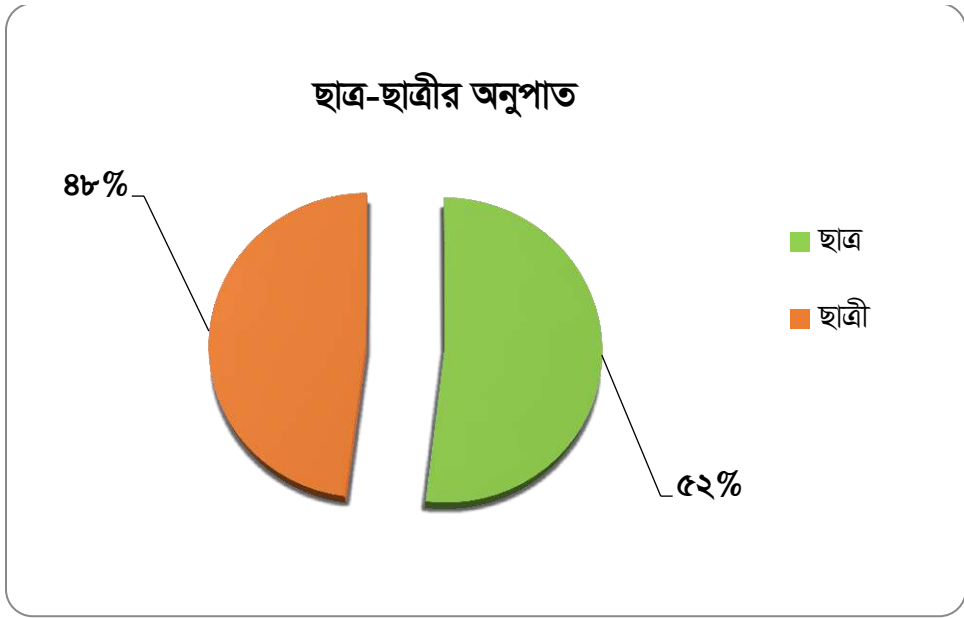
জাতীয় বিশ্ববিদ্যালয়ে স্নাতক (পাস) পর্যায়ে শিক্ষার্থী সংখ্যা ১৫,১০,০৯১ জন, তার মধ্যে ছাত্রী ৮,৬০,৮৯৭ জন। স্নাতক (সম্মান) পর্যায়ে শিক্ষার্থী ১৪,৩৭,৫৮০ জন, তার মধ্যে ছাত্রী ৬,৩৩,৪২৭ জন। স্নাতকোত্তর পর্যায়ে শিক্ষার্থী সংখ্যা ১,৯৯,২২৪ জন, তার মধ্যে ছাত্রী সংখ্যা ৭৯,৯১৭ জন; এমফিল পর্যায়ে শিক্ষার্থী সংখ্যা ৪০৩ জন, তার মধ্যে ছাত্রী সংখ্যা ১২৫ জন এবং সার্টিফিকেট/ডিপ্লোমা ও অন্যান্য পর্যায়ে ২৩,৫০৬ জন, তার মধ্যে ছাত্রী ৭,৮৪৯ জন।

উনুজ বিশ্ববিদ্যালয়ে স্নাতক (পাস) পর্যায়ে শিক্ষার্থী সংখ্যা ৪,০২,৯১৩ জন, তার মধ্যে ছাত্রী ১,৭৬,৯২৯ জন। স্নাতক (সম্মান) পর্যায়ে শিক্ষার্থী ১২,১৪৪ জন, তার মধ্যে ছাত্রী ৪,৮১১ জন। স্নাতকোত্তর পর্যায়ে শিক্ষার্থী সংখ্যা ১৫,০১৩ জন, তার মধ্যে ছাত্রী সংখ্যা ৫,৩৬৬ জন। এমফিল পর্যায়ে শিক্ষার্থী সংখ্যা ৩৩ জন এবং পিএইচডি পর্যায়ে ১৬ জন।

ইসলামি আরবি বিশ্ববিদ্যালয়ে স্নাতক (পাস) পর্যায়ে শিক্ষার্থী সংখ্যা ২,৪২,০৩৩ জন, তার মধ্যে ছাত্রী ১,০২,৪৭৩ জন। স্নাতক (সম্মান) পর্যায়ে শিক্ষার্থী ১৮,২৮২ জন, তার মধ্যে ছাত্রী ৪,১৮৪ জন। স্নাতকোত্তর পর্যায়ে শিক্ষার্থী সংখ্যা ৫১,১১৩ জন, তার মধ্যে ছাত্রী সংখ্যা ১৫,৩৩৭ জন।

২.১.২.৬ ছাত্র-ছাত্রীর অনুপাত: উল্লেখ্য, ২০২১ সালে ৫০টি পাবলিক বিশ্ববিদ্যালয়ে অধ্যয়নরত সর্বমোট শিক্ষার্থীর মধ্যে ২১,৬১,৪০১ জন ছাত্র অর্থাৎ শতকরা ৫২% ছাত্র এবং ১৯,৭০,২০৯ জন ছাত্রী অর্থাৎ শতকরা ৪৮% অধ্যয়নরত ছিল। ২০২২ সালে ৫০টি পাবলিক বিশ্ববিদ্যালয়ে অধ্যয়নরত সর্বমোট শিক্ষার্থীর মধ্যে ২৩,০০,৯৯৯ জন ছাত্র অর্থাৎ শতকরা ৫২% ছাত্র এবং ২১,১৩,৪৭৫ জন ছাত্রী অর্থাৎ শতকরা ৪৮% (চিত্র ২.১.২.৭ দ্রষ্টব্য)।

মন্তব্য: ২০২২ সালে অধ্যয়নরত শিক্ষার্থী পর্যালোচনায় ছাত্রী সংখ্যা গত বছরের তুলনায় এ বছর শতকরা হারে বৃদ্ধি না পেলেও সংখ্যার বিচারে ১,৪৩,২৬৬ জন বৃদ্ধি পেয়েছে।



চিত্র ২.১.২.৭ : ২০২২ সালে বিশ্ববিদ্যালয়সমূহের মোট ছাত্র-ছাত্রীর শতকরা হার (%)

সারণি ২.১.২.৬-এ বিগত তিন বছরের পাবলিক বিশ্ববিদ্যালয়সমূহের শিক্ষার্থী সংখ্যার একটি তুলনামূলক পরিসংখ্যান উপস্থাপন করা হলো। আলোচ্য বছরে ৫৩টি পাবলিক বিশ্ববিদ্যালয়ের সর্বমোট শিক্ষার্থীর শতকরা হার (%) দেখানো হয়েছে। সংশ্লিষ্ট বিশ্ববিদ্যালয়ের অধিভুক্ত ও অঙ্গীভূত কলেজ/মাদ্রাসায় শিক্ষার্থী সংখ্যাসহ মোট শিক্ষার্থী সংখ্যা নির্ধারণ করা হয়েছে। এতে প্রতীয়মান হয় যে, দেশের সর্ববৃহৎ বিশ্ববিদ্যালয় অর্থাৎ জাতীয় বিশ্ববিদ্যালয় আলোচ্য বছরের পাবলিক বিশ্ববিদ্যালয়সমূহের সর্বমোট শিক্ষার্থীর ৭১.৮০৮ ভাগ শিক্ষার্থী ধারণ করে আছে। সর্বাধিক কম সংখ্যক অর্থাৎ ৮৪ জন শিক্ষার্থী হবিগঞ্জ কৃষি বিশ্ববিদ্যালয়ে অধ্যয়নরত। সারণি ২.১.২.৬-এ তিন বছরের শিক্ষার্থীর হার দেখানো হলো।

সারণি ২.১.২.৬ : বিশ্ববিদ্যালয়ভিত্তিক তিন বছরের শিক্ষার্থী সংখ্যা

বিশ্ববিদ্যালয়	২০২০		২০২১		২০২২	
	শিক্ষার্থী সংখ্যা	শিক্ষার্থীর শতকরা হার (%)	শিক্ষার্থী সংখ্যা	শিক্ষার্থীর শতকরা হার (%)	শিক্ষার্থী সংখ্যা	শিক্ষার্থীর শতকরা হার (%)
ঢাকা বিশ্ববিদ্যালয়	*২১৪৬৯৩	৪.৯২	*২০২০১৫	৪.৮৯০	*২০৭৪০৪	৪.৬৯৭
রাজশাহী বিশ্ববিদ্যালয়	*৪১৪৮১	০.৯৫	*২৭৮৪২	০.৬৭৪	*২২৬৬৮	০.৫১৩
বাংলাদেশ কৃষি বিশ্ববিদ্যালয়	৮২১৯	০.১৯	৮১০৮	০.১৯৬	৭৪৪৭	০.১৬৯
বাংলাদেশ প্রকৌশল বিশ্ববিদ্যালয়	৮৮৫১	০.২	৬৯৫৯	০.১৬৮	৭৪২০	০.১৬৮
চট্টগ্রাম বিশ্ববিদ্যালয়	*৩৬০২৫	০.৮৩	*৩৫৪৯৭	০.৮৫৯	*২৮৩০৯	০.৬৪১
জাহাঙ্গীরনগর বিশ্ববিদ্যালয়	১৬৯২৯	০.৩৯	১৫০৮৮	০.৩৬৫	১৫৬১০	০.৩৫৪
ইসলামী বিশ্ববিদ্যালয়	১৫৯৯৭	০.৩৭	১৫৮৯৩	০.৩৮৫	১৩৮১৩	০.৩১৩
শাহজালাল বিজ্ঞান ও প্রযুক্তি বিশ্ববিদ্যালয়	*১৩৪৩২	০.৩১	*১৪৮০৮	০.৩৫৮	*১২৬৫৯	০.২৮৭
খুলনা বিশ্ববিদ্যালয়	*৭৫৯৩	০.১৭	*৫৭৪৫	০.১৩৯	*৬৯৭৭	০.১৫৮
জাতীয় বিশ্ববিদ্যালয়	*২৯৭৫৯৫০	৬৮.২	*২৯৩৪৭১২	৭১.০৩৬	*৩১৭০৮০৪	৭১.৮০৮
বাংলাদেশ উন্মুক্ত বিশ্ববিদ্যালয়	৫৮৬৪৪২	১৩.৫	৪৩০৭৩৪	১০.৪২৬	৪৩৩২৭২	৯.৮১২
বঙ্গবন্ধু শেখ মুজিব মেডিক্যাল বিশ্ববিদ্যালয়	*৩৫১৩	০.০৮	*৪২৪৪	০.১০৩	*২৩৯৬	০.০৫৪
বঙ্গবন্ধু শেখ মুজিবুর রহমান কৃষি বিশ্ববিদ্যালয়	১৮৮০	০.০৪	১৮১৮	০.০৪৪	১৯২১	০.০৪৪
হাজী মোহাম্মদ দানেশ বিজ্ঞান ও প্রযুক্তি বিশ্ববিদ্যালয়	*১১৯৭২	০.২৭	*৯৯৪৫	০.২৩৪	*১১২৩৪	০.২৫৪
মাওলানা ভাসানী বিজ্ঞান ও প্রযুক্তি বিশ্ববিদ্যালয়	৫১৮৮	০.১২	৫৩৪৭	০.১২৯	৫৭২৯	০.১৩০
পটুয়াখালী বিজ্ঞান ও প্রযুক্তি বিশ্ববিদ্যালয়	৩৪২১	০.০৮	৪১৪৬	০.১০০	৪২৮৪	০.০৯৭
শেরেবাংলা কৃষি বিশ্ববিদ্যালয়	৫১৭৭	০.১২	*৫২৬০	০.১২৭	৫৭২২	০.১১৭
চট্টগ্রাম প্রকৌশল ও প্রযুক্তি বিশ্ববিদ্যালয়	৫৯৫৪	০.১৪	৬১৮৫	০.১৫০	৫৫৭৪	০.১২৬
রাজশাহী প্রকৌশল ও প্রযুক্তি বিশ্ববিদ্যালয়	৫৮০৯	০.১৩	৫৯২৮	০.১৪৩	৬৩৭৬	০.১৪৪
খুলনা প্রকৌশল ও প্রযুক্তি বিশ্ববিদ্যালয়	৫৯৫০	০.১৪	৬৩৫৯	০.১৫৪	৭৯৪১	০.১৮০
ঢাকা প্রকৌশল ও প্রযুক্তি বিশ্ববিদ্যালয়	৩৫০২	০.০৮	৩৫৫০	০.০৮৬	৩৬৩৮	০.০৮২
নোয়াখালী বিজ্ঞান ও প্রযুক্তি বিশ্ববিদ্যালয়	৭৩৪২	০.১৭	৬৪১১	০.১৫৫	৬৪৩২	০.১৪৬
জগন্নাথ বিশ্ববিদ্যালয়	১৭০৩৮	০.৩৯	১৫৯৬০	০.৩৮৬	১৭৫২৭	০.৩৯৭
কুমিল্লা বিশ্ববিদ্যালয়	৬০৫০	০.১৪	৬৩৮৪	০.১৫৫	৬৪৭৬	০.১৪৭
জাতীয় কবি কাজী নজরুল ইসলাম বিশ্ববিদ্যালয়	৭২৫৮	০.১৭	৬০০৫	০.১৪৫	৬৫৮৩	০.১৪৯
চট্টগ্রাম ভেটেরিনারি ও এনিম্যাল সাইন্সেস বিশ্ববিদ্যালয়	১৫৪৭	০.০৪	১৬২১	০.০৩৯	১৫৩৩	০.০৩৫
সিলেট কৃষি বিশ্ববিদ্যালয়	২১৬৫	০.০৫	২৩৯৮	০.০৫৮	২২১৪	০.০৫০
যশোর বিজ্ঞান ও প্রযুক্তি বিশ্ববিদ্যালয়	৪১৩৭	০.০৯	৩৩৬৭	০.০৮১	৪৭১৪	০.১০৭
পাবনা বিজ্ঞান ও প্রযুক্তি বিশ্ববিদ্যালয়	৫৩৭৮	০.১২	৫৪৮৭	০.১৩৩	৬৪০০	০.১৪৫
বেগম রোকেয়া বিশ্ববিদ্যালয়, রংপুর	১০০৯৯	০.২৩	৭৭৯৫	০.১৮৯	৭০৫৯	০.১৬০
বাংলাদেশ ইউনিভার্সিটি অব প্রফেশনালস্	১৭৬৬৩	০.৪	*১৫৪৪৯	০.৩৭৪	*১৯৭০২	০.৪৪৬
বঙ্গবন্ধু শেখ মুজিবুর রহমান বিজ্ঞান ও প্রযুক্তি বিশ্ববিদ্যালয়	১১০৫৬	০.২৫	১০৮৪৫	০.২৬৩	১১৪৩৬	০.২৫৯
বাংলাদেশ টেক্সটাইল বিশ্ববিদ্যালয়	৬৭৪৪	০.১৫	*৬০৭৫	০.১৪৭	*৭৪৮০	০.১৬৯
বরিশাল বিশ্ববিদ্যালয়, বরিশাল	৭৯৯০	০.১৮	৭৫৩৯	০.১৮২	৭৩৪৬	০.১৬৬
রাঙ্গামাটি বিজ্ঞান ও প্রযুক্তি বিশ্ববিদ্যালয়	৫৮৩	০.০১	৫৮১	০.০১৪	৮০৯	০.০১৮
বঙ্গবন্ধু শেখ মুজিবুর রহমান মেরিটাইম ইউনিভার্সিটি	*১২০২	০.০৩	*১৪৬৪	০.০৩৫	*২৯২৬	০.০৬৬
ইসলামি আরবি বিশ্ববিদ্যালয়	*২৬৫০৯৮	৬.০৭	*২৬৬১২৯	৬.৪৪২	*৩১১৪২৮	৭.০৫৩
চট্টগ্রাম মেডিকেল বিশ্ববিদ্যালয়	*২৩৯৬	০.০৫	*২৬৭২	০.০৬৫	*৩১৫১	০.০৭১
রাজশাহী মেডিকেল বিশ্ববিদ্যালয়	*৭৫৮৮	০.১৭	*১১৫৮৮	০.২৮০	*৪৬৩২	০.১০৫
রবীন্দ্র বিশ্ববিদ্যালয়, বাংলাদেশ	৪২৭	০.০১	৫৯৪	০.০১৪	৮০৭	০.০১৮

বিশ্ববিদ্যালয়	২০২০		২০২১		২০২২	
	শিক্ষার্থী সংখ্যা	শিক্ষার্থীর শতকরা হার (%)	শিক্ষার্থী সংখ্যা	শিক্ষার্থীর শতকরা হার (%)	শিক্ষার্থী সংখ্যা	শিক্ষার্থীর শতকরা হার (%)
বঙ্গবন্ধু শেখ মুজিবুর রহমান ডিজিটাল ইউনিভার্সিটি	১৯৮	০	২৯৮	০.০০৭	৩৭৭	০.০০৯
শেখ হাসিনা বিশ্ববিদ্যালয়	২০০	০	১৯৬	০.০০৫	৩০৯	০.০০৭
খুলনা কৃষি বিশ্ববিদ্যালয়	২২১	০.০১	৩৫৯	০.০০৯	৫০৪	০.০১১
বঙ্গমাতা শেখ ফজিলাতুন্নেছা মুজিব বিজ্ঞান ও প্রযুক্তি বিশ্ববিদ্যালয়	৪৯৭	০.০১	৬৯৮	০.০১৭	৬৫৪	০.০১৫
সিলেট মেডিকেল বিশ্ববিদ্যালয়	১২৫৪	০.০৩	*১৩৪১	০.০৩২	*২৭৬৬	০.০৬৩
বঙ্গবন্ধু শেখ মুজিবুর রহমান আভিওয়েশন অ্যান্ড অ্যারোস্পেস ইউনিভার্সিটি	৭৮	০.০০১	১৭১	০.০০৪	*৩০১	০.০০৭
চাঁদপুর বিজ্ঞান ও প্রযুক্তি বিশ্ববিদ্যালয়	-	-	-	০.০০০	৯০	০.০০২
বঙ্গবন্ধু শেখ মুজিবুর রহমান বিশ্ববিদ্যালয়, কিশোরগঞ্জ	-	-	-	০.০০০	১০৮	০.০০২
হবিগঞ্জ কৃষি বিশ্ববিদ্যালয়	-	-	-	০.০০০	৮৪	০.০০২
শেখ হাসিনা মেডিক্যাল বিশ্ববিদ্যালয়, খুলনা	-	-	-	০.০০০	*১১৫৩	০.০২৬
কুড়িগ্রাম কৃষি বিশ্ববিদ্যালয়	-	-	-	-	-	-
সুনামগঞ্জ বিজ্ঞান ও প্রযুক্তি বিশ্ববিদ্যালয়	-	-	-	-	-	-
বঙ্গবন্ধু শেখ মুজিবুর রহমান বিজ্ঞান ও প্রযুক্তি বিশ্ববিদ্যালয়, পিরোজপুর	-	-	-	-	-	-
সর্বমোট:	৪৩৬২১৮৭	১০০	৪১৩১৬১০	১০০	৪৪১৫৬৪৯	১০০

২.১.২.৭ পাবলিক বিশ্ববিদ্যালয়ে অধ্যয়নরত বিদেশি শিক্ষার্থী সংখ্যা: ২০২২ সালে ৫৩টি পাবলিক বিশ্ববিদ্যালয়ের মধ্যে ২৬টি বিশ্ববিদ্যালয়ে অধ্যয়নরত বিদেশি শিক্ষার্থীর সংখ্যা ৬৭০ জন। ২০২১ সালে এ সংখ্যা ছিল ৬৭৭ জন। উল্লেখ্য, বেসরকারি বিশ্ববিদ্যালয়ে অধ্যয়নরত বিদেশি শিক্ষার্থীর হার পাবলিক বিশ্ববিদ্যালয়ের তুলনায় বেশি।

মন্তব্য: ২০২১ সালের তুলনায় আলোচ্য বছরে বিদেশি শিক্ষার্থীর সংখ্যা ৭ জন হ্রাস পেয়েছে।

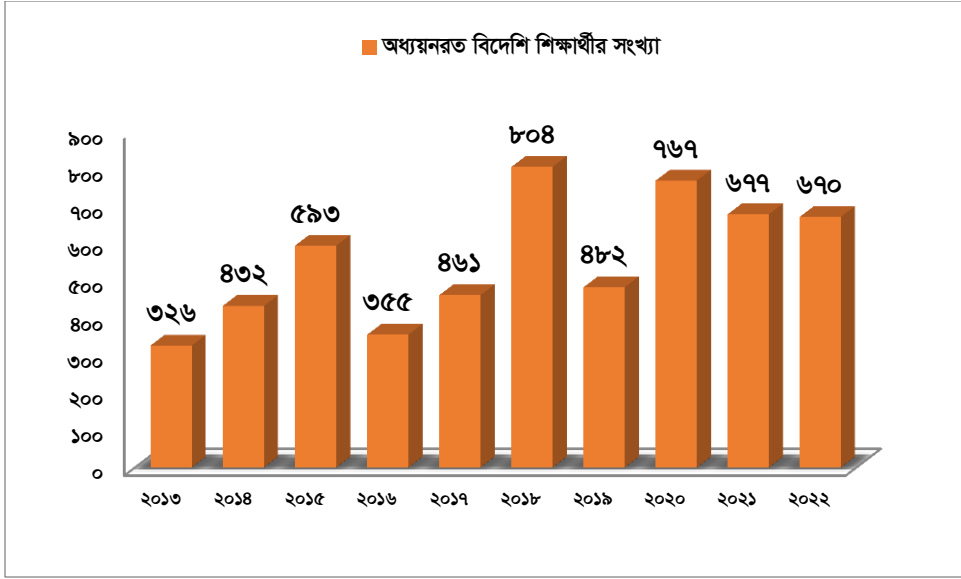
সারণি ২.১.২.৭ : পাবলিক বিশ্ববিদ্যালয়ে অধ্যয়নরত বিদেশি শিক্ষার্থীদের সংখ্যা

ক্রমিক নম্বর	বিশ্ববিদ্যালয়ের নাম	সংখ্যা		
		ছাত্র	ছাত্রী	মোট
১.	ঢাকা বিশ্ববিদ্যালয়	১৪	১৫	২৯
২.	রাজশাহী বিশ্ববিদ্যালয়	২২	২	২৪
৩.	বাংলাদেশ কৃষি বিশ্ববিদ্যালয়	৪২	৩০	৭২
৪.	বাংলাদেশ প্রকৌশল বিশ্ববিদ্যালয়	৬	১	৭
৫.	জাহাঙ্গীরনগর বিশ্ববিদ্যালয়	২	১	৩
৬.	ইসলামী বিশ্ববিদ্যালয়	৭	-	৭
৭.	শাহজালাল বিজ্ঞান ও প্রযুক্তি বিশ্ববিদ্যালয়	-	-	-
৮.	খুলনা বিশ্ববিদ্যালয়	২১	১৩	৩৪
৯.	বঙ্গবন্ধু শেখ মুজিব মেডিক্যাল বিশ্ববিদ্যালয়	২২	৫	২৭
১০.	বঙ্গবন্ধু শেখ মুজিবুর রহমান কৃষি বিশ্ববিদ্যালয়	৩৭	২২	৫৯
১১.	হাজী মোহাম্মদ দানেশ বিজ্ঞান ও প্রযুক্তি বিশ্ববিদ্যালয়	৯২	২৫	১১৭
১২.	মাওলানা ভাসানী বিজ্ঞান ও প্রযুক্তি বিশ্ববিদ্যালয়	৪	-	৪
১৩.	পটুয়াখালী বিজ্ঞান ও প্রযুক্তি বিশ্ববিদ্যালয়	১৭	৪	২১
১৪.	শেরেবাংলা কৃষি বিশ্ববিদ্যালয়	২২	২১	৪৩
১৫.	নোয়াখালী বিজ্ঞান ও প্রযুক্তি বিশ্ববিদ্যালয়	৩	-	৩
১৬.	জগন্নাথ বিশ্ববিদ্যালয়	-	১	১

ক্রমিক নম্বর	বিশ্ববিদ্যালয়ের নাম	সংখ্যা		
		ছাত্র	ছাত্রী	মোট
১৭.	কুমিল্লা বিশ্ববিদ্যালয়	-	-	-
১৮.	জাতীয় কবি কাজী নজরুল ইসলাম বিশ্ববিদ্যালয়	-	-	-
১৯.	চট্টগ্রাম ভেটেরিনারি ও এনিম্যাল সাইন্সেস বিশ্ববিদ্যালয়	১	-	১
২০.	সিলেট কৃষি বিশ্ববিদ্যালয়	-	-	-
২১.	যশোর বিজ্ঞান ও প্রযুক্তি বিশ্ববিদ্যালয়	১	৩	৪
২২.	পাবনা বিজ্ঞান ও প্রযুক্তি বিশ্ববিদ্যালয়	-	-	-
২৩.	বেগম রোকেয়া বিশ্ববিদ্যালয়, রংপুর	-	-	-
২৪.	বাংলাদেশ ইউনিভার্সিটি অব প্রফেশনালস	১২	-	১২
২৫.	বঙ্গবন্ধু শেখ মুজিবুর রহমান বিজ্ঞান ও প্রযুক্তি বিশ্ববিদ্যালয়, গোপালগঞ্জ	১৭১	২০	১৯১
২৬.	খুলনা কৃষি বিশ্ববিদ্যালয়	৮	৩	১১
	সর্বমোট:	৫০৪	১৬৬	৬৭০

পাবলিক বিশ্ববিদ্যালয়ে অধ্যয়নরত বিদেশি শিক্ষার্থীদের তুলনামূলক চিত্র

সাল	অধ্যয়নরত বিদেশি শিক্ষার্থীর সংখ্যা
২০১৩	৩২৬
২০১৪	৪৩২
২০১৫	৫৯৩
২০১৬	৩৫৫
২০১৭	৪৬১
২০১৮	৮০৪
২০১৯	৪৮২
২০২০	৭৬৭
২০২১	৬৭৭
২০২২	৬৭০



চিত্র ২.১.২.৮ : পাবলিক বিশ্ববিদ্যালয়সমূহে অধ্যয়নরত দশ বছরের বিদেশি শিক্ষার্থীর তুলনামূলক স্তম্ভচিত্র

২.১.২.৮ পাবলিক বিশ্ববিদ্যালয়ের স্নাতক (পাস), স্নাতক (সম্মান), স্নাতকোত্তর ও অন্যান্য পরীক্ষার ফলাফল: ২০২২ সালে ৫৩টি পাবলিক বিশ্ববিদ্যালয়ের (১৭টি অধিভুক্ত/অঙ্গীভূত কলেজের শিক্ষার্থী ব্যতীত) স্নাতক ও স্নাতকোত্তর পর্যায়সহ বিভিন্ন পরীক্ষায় উত্তীর্ণদের সর্বমোট সংখ্যা ৭,৭৯,৩০১ জন; তার মধ্যে স্নাতক(পাস) পর্যায়ে ১,২৪,৬৮৪, স্নাতক (সম্মান) পর্যায়ে ২,২২,৬৫৬ জন, স্নাতক (কারিগরি) পর্যায়ে ১৪,৫৯৩, স্নাতকোত্তর পর্যায়ে ২,০৪,৩৩৫, স্নাতকোত্তর (কারিগরি) পর্যায়ে ৩,১৯৫, এমএস/এমফিল/পিএইচডি সমমান পর্যায়ে ১,১৫৪ এবং সার্টিফিকেট/ডিপ্লোমা পর্যায়ে ৮,৯৬৫ জন শিক্ষার্থী পরীক্ষায় উত্তীর্ণ হয়েছে।

পাবলিক বিশ্ববিদ্যালয়সমূহের ২০২২ সালের পরীক্ষার ডিগ্রিভিত্তিক ফলাফল সারণি-২.১.২.৮-এ দেওয়া হলো। এক নজরে বাংলাদেশের পাবলিক বিশ্ববিদ্যালয়সমূহের স্নাতক ও স্নাতকোত্তর পরীক্ষায় উত্তীর্ণদের বিস্তারিত বিবরণ পরিসংখ্যান ২.১.২.৫-এ সন্নিবেশ করা হয়েছে (পৃষ্ঠা নম্বর-৩৩৩)।

মন্তব্য: আলোচ্য বছরে ডিগ্রিভিত্তিক ফলাফলে স্নাতক (পাস) পর্যায়ে ৫৩%, স্নাতক (সম্মান) পর্যায়ে ৭৩%, স্নাতক (কারিগরি) পর্যায়ে ৮৩%, স্নাতকোত্তর পর্যায়ে ৭৭%, স্নাতকোত্তর (কারিগরি) পর্যায়ে ৯৭%, এমএস/এমফিল/পিএইচডি সমমান পর্যায়ে ৮১% এবং সার্টিফিকেট/ডিপ্লোমা পর্যায়ে ৫২% ভাগ শিক্ষার্থী পরীক্ষায় কৃতকার্য হয়েছে।

বিগত ৫ বছরের পাবলিক বিশ্ববিদ্যালয়সমূহের বিভিন্ন পর্যায়ে ডিগ্রিপ্রাপ্তদের শতকরা হার সারণি-২.১.২.৮-এ দেখানো হলো। চিত্র ২.১.২.৮-এ ২০২১ ও ২০২২ সালের পাবলিক বিশ্ববিদ্যালয়সমূহের বিভিন্ন পর্যায়ে পরীক্ষার ফলাফলের তুলনামূলক চিত্র দেখানো হয়েছে।

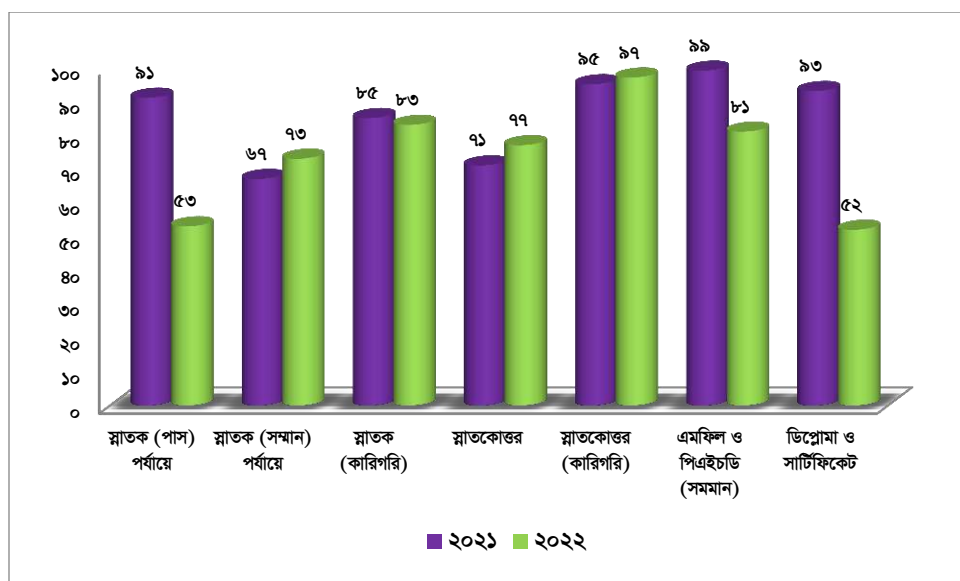
সারণি ২.১.২.৮ : ২০২২ সালের পাবলিক বিশ্ববিদ্যালয়ের পরীক্ষার ডিগ্রিভিত্তিক ফলাফল

ডিগ্রি	পরীক্ষার্থী	উত্তীর্ণ	শতকরা হার (%)
স্নাতক (পাস) পর্যায়			
বিএ (পাস)	১০৬৬২২	৬২২৮৬	৫৮
বিবিএস (পাস)/ বিকম	৩৯০৩৫	১৮২৫১	৪৭
বিএসএস (পাস)	৮৩০৩০	৪১০১৮	৪৯
বিএসসি (পাস)	৫৭০৪	২৯৫৮	৫২
এলএল বি (পাস)	-	-	-
বিএসসি (পাস) গার্হস্থ্য অর্থনীতি	-	-	-
বিএড	-	-	-
বিএফএ	৪৬	৪৬	১০০
বিশেষ শিক্ষা (প্রতিবন্ধী)	১৩১	১২৫	৯৫
	মোট: ২৩৪৫৬৮	১২৪৬৮৪	৫৩
স্নাতক (সম্মান) পর্যায়			
বিএ (সম্মান)	৮৪৪২১	৫৭৭৭৭	৬৮
বিএস এস (সম্মান)	৭৫৫১৪	৫৮৮৬৫	৭৮
বিএস/বিএসসি (সম্মান)	৪৭১২২	৩৫৬১২	৭৬
বিএস/বিএসসি (সম্মান) ফার্মেসি	৬৩৪	৬৫৮	১০৪
বিএসসি (সম্মান) গার্হস্থ্য অর্থনীতি	২৮৯৫	২৭৮৬	৯৬
বিকম (সম্মান)/বিবিএ	৮৯২০৬	৬১৪৭০	৬৯
বিএড (সম্মান)	৯১৫	৮৪৩	৯২
এলএলবি (সম্মান)	৩৯৫৪	৩৭৫৮	৯৫
বিএফএ (সম্মান)	৪৫৩	৪১৭	৯২
বিইউআরপি	৪৭০	৪৭০	১০০
	মোট: ৩০৫৫৮৪	২২২৬৫৬	৭৩
স্নাতক (কারিগরি)			
বিএসসি (পাস)/(সম্মান) (প্রকৌশল, চর্ম, বস্ত্র, সিরামিকস, সামরিক, কৃষি ও সমতুল্য)	৮৭৯১	৭৯৮৬	৯১
বিএসসি (চিকিৎসা ও সমতুল্য), হোমিও ও ইউনানি, ডিভিএম	২৭০০	২৪৮৩	৯২
এমবিবিএস	৪২৬৩	২৯১৫	৬৮
বিডিএস	১৭৩৮	১২০৯	৭০
	মোট: ১৭৪৯২	১৪৫৯৩	৮৩
স্নাতকোত্তর			
এমএ	১০১১৩৩	৮৫৬৮০	৮৫
এমএসএস	৮২৫১৯	৫৫০৪৮	৬৭
এমএসসি/এমএস	৭৩৫৯	৭০৯৮	৯৬
এমএস/এমএসসি (ফার্মেসি)	৫৫৩	৫৪৮	৯৯
এমএসসি (গার্হস্থ্য অর্থনীতি)	১৪৫৪	১৪২৪	৯৮

ডিগ্রি	পরীক্ষার্থী	উত্তীর্ণ	শতকরা হার (%)
এমকম/এমবিএ	৬৯৯৬৩	৫১৪১৫	৭৩
এমএড	৮২৮	৭১৫	৮৬
এমএফএ	১২৮	১২৫	৯৮
এলএলএম	১৩৭৫	১২৪৬	৯১
এমপিএস	২৮০	২৭৩	৯৮
এমপিএ	৭৬৩	৭৬৩	১০০
মোট:	২৬৬৩৫৫	২০৪৩৩৫	৭৭
স্নাতকোত্তর (কারিগরি)			
এমএসসি (প্রকৌশল)	৯৬৫	৮৬৪	৯০
এমএস/এমএসসি (কৃষি)	২৩৩৮	২৩২৭	১০০
এমআইটি	২	১	৫০
এমইউআরপি	৩	৩	১০০
এমএসসি (হোমিও ও ইউনানি)	-	-	-
এমডিএস	-	-	-
মোট:	৩৩০৮	৩১৯৫	৯৭
এমএস/এমফিল/ পিএইচডি			
এমএস/এমএমএস (মেডিকেল)/এমএমএড (মেডিকেল)	২২০	১০৫	৪৮
এমপিএইচ	১৮৭	১৮৪	৯৮
এফসিপিএস	-	-	-
এমডি	২৩৬	১০২	৪৩
এমফিল	৩২৮	৩১১	৯৫
পিএইচডি	৪৫৪	৪৫২	১০০
মোট:	১৪২৫	১১৫৪	৮১
সার্টিফিকেট/ডিপ্লোমা			
ডিপ্লোমা	৯৯৬১	৫৯৪৮	৬০
ডিপ্লোমা (মেডিকেল)	৯৯৬১	২৪২৭	২৪
পোস্ট গ্রাজুয়েট ডিপ্লোমা	৩২৮০	৩২৮০	১০০
সার্টিফিকেট	৯৩৩	৮৩১	৮৯
মোট:	২৪১৩৫	৮৯৬৫	৫২
সর্বমোট:	১০৯৯৮২০	৭৭৯৩০১	৭১

সারণি ২.১.২.৯ : বিগত পাঁচ বছরের পাবলিক বিশ্ববিদ্যালয়ের বিভিন্ন পর্যায়ে ডিগ্রিপ্রাপ্তদের শতকরা হার

পরীক্ষার পর্যায়	শতকরা হার (%)				
	২০১৮	২০১৯	২০২০	২০২১	২০২২
স্নাতক (পাস) পর্যায়ে	৭০	৫৯	৭০	৯১	৫৩
স্নাতক (সম্মান) পর্যায়ে	৮০	৭৫	৯২	৬৭	৭৩
স্নাতক (কারিগরি)	৮৪	৭৬	৮০	৮৫	৮৩
স্নাতকোত্তর	৭৯	৮০	৯৪	৭১	৭৭
স্নাতকোত্তর (কারিগরি)	৯৯	৯৩	৯২	৯৫	৯৭
এমফিল ও পিএইচডি (সমমান)	৮০	৭৭	৬৮	৯৯	৮১
ডিপ্লোমা ও সার্টিফিকেট	৬৫	৫১	৫৭	৯৩	৫২



চিত্র ২.১.২.৯: ২০২১ ও ২০২২ সালে বিশ্ববিদ্যালয়সমূহের বিভিন্ন পর্যায়ে পরীক্ষার ফলাফলের তুলনামূলক চিত্র

২.১.২.৯ পাবলিক বিশ্ববিদ্যালয়ের শিক্ষক পরিসংখ্যান: ২০২২ সালে দেশে পাবলিক বিশ্ববিদ্যালয়সমূহে (অধিভুক্ত ও অঙ্গীভূত কলেজ/মাদ্রাসার শিক্ষক ব্যতীত) সর্বমোট শিক্ষক সংখ্যা ১৬,৩৯৯ জন, তার মধ্যে শিক্ষিকা ৪,৪৬৯ জন। পদভিত্তিক শিক্ষকগণের মধ্যে অধ্যাপক ৫,২২৭, সহযোগী অধ্যাপক ৩,০৯৮, সহকারী অধ্যাপক ৫,৫৩৮, প্রভাষক ২,১৫৫ এবং অন্যান্য ৩৮১ জন।

জাতীয়, উন্মুক্ত ও ইসলামি আরবি বিশ্ববিদ্যালয়সহ অন্যান্য বিশ্ববিদ্যালয়ের অধীন অধিভুক্ত ও অঙ্গীভূত কলেজ/মাদ্রাসার শিক্ষক ব্যতীত ৫০টি পাবলিক বিশ্ববিদ্যালয়ে সর্বমোট শিক্ষক সংখ্যা ১৬,১৬৮, তার মধ্যে শিক্ষিকা ৪,৩৯৭ জন। পদভিত্তিক শিক্ষকগণের মধ্যে অধ্যাপক ৫,১৯১, সহযোগী অধ্যাপক ৩,০৫৫, সহকারী অধ্যাপক ৫,৪২৮, প্রভাষক ২,১১৩ এবং অন্যান্য ৩৮১ জন।

জাতীয় বিশ্ববিদ্যালয়ে নিজস্ব ১৯ জন শিক্ষিকাসহ সর্বমোট শিক্ষক সংখ্যা ৮২ জন, তার মধ্যে অধ্যাপক ৭ জন। উন্মুক্ত বিশ্ববিদ্যালয়ের ৫১ জন শিক্ষিকাসহ সর্বমোট শিক্ষক সংখ্যা ছিল ১৪১ জন। ইসলামি আরবি বিশ্ববিদ্যালয়ে ২ জন শিক্ষিকাসহ সর্বমোট শিক্ষক সংখ্যা ছিল ৮ জন। পদ ও উচ্চতর শিক্ষাগত যোগ্যতাসম্পন্ন শিক্ষকের বিস্তারিত বিবরণ সারণি-২.১.২.১০-এ দেওয়া হলো।

সারণি ২.১.২.১০ : পাবলিক বিশ্ববিদ্যালয়ের পদ ও উচ্চতর শিক্ষাগত যোগ্যতাসম্পন্ন শিক্ষক সংখ্যা

ক্রমিক নম্বর	বিশ্ববিদ্যালয়ের নাম	অধ্যাপক	সহযোগী অধ্যাপক	সহকারী অধ্যাপক	প্রভাষক	অন্যান্য	মোট	উচ্চতর শিক্ষাগত যোগ্যতাসম্পন্ন		
								পিএইচডি/ সমমান	এমফিল/ সমমান	স্নাতক, স্নাতকোত্তর ও অন্যান্য
১.	ঢাকা বিশ্ববিদ্যালয়	৮৬৪	৪১৫	৬১২	২৮০	১২৮	২২৯৯	১১৩২	১৮৬	৯৮১
২.	রাজশাহী বিশ্ববিদ্যালয়	৬৪৮	৩০৫	১০৯	১৯	-	১০৮১	৮৯৬	১৮৫	-
৩.	বাংলাদেশ কৃষি বিশ্ববিদ্যালয়	৩৭৩	৮৩	১৪০	৬৮	১	৬৬৫	৪৩৪	-	২৩১
৪.	বাংলাদেশ প্রকৌশল বিশ্ববিদ্যালয়	২৪৭	৫০	২৭৫	১৯০	২	৭৬৪	৩২৭	৪	৪৩৩
৫.	চট্টগ্রাম বিশ্ববিদ্যালয়	৪৭৪	৩৮৫	৪৩৩	১৪০	৭৮	১৫১০	৩৬১	২৬৯	৮৮০
৬.	জাহাঙ্গীরনগর বিশ্ববিদ্যালয়	৩২৪	১৯৩	১৬৪	৭২	৮০	৮৩৩	৩৭৭	৭৭	৩৭৯
৭.	ইসলামী বিশ্ববিদ্যালয়	২৪১	৫৩	৯০	২০	২	৪০৬	২৫৬	০৬	১৪৪
৮.	শাহজালাল বিজ্ঞান ও প্রযুক্তি বিশ্ববিদ্যালয়	২২৫	৯৪	২২৩	২৪	-	৫৬৬	২৫৭	৬১	২৪৮
৯.	খুলনা বিশ্ববিদ্যালয়	১৯২	৯৯	১৭৬	৫৬	-	৫২৩	১৯৪	১	৩২৮
১০.	বঙ্গবন্ধু শেখ মুজিব মেডিক্যাল বিশ্ববিদ্যালয়	১৮৩	১৭৩	১৩১	৬	৮	৫০১	-	-	৫০১
১১.	বঙ্গবন্ধু শেখ মুজিবুর রহমান কৃষি বিশ্ববিদ্যালয়	৭২	৬৫	৬১	১৭	-	২১৫	১২৬	-	৮৯
১২.	হাজী মোহাম্মদ দানেশ বিজ্ঞান ও প্রযুক্তি বিশ্ববিদ্যালয়	১২০	৭০	১১৮	৭৫	-	৩৮৩	১৩৭	-	২৪৬
১৩.	মাওলানা ভাসানী বিজ্ঞান ও প্রযুক্তি বিশ্ববিদ্যালয়	৪১	৮৬	১০৫	১০	-	২৪২	৭৯	৩	১৬০
১৪.	পটুয়াখালী বিজ্ঞান ও প্রযুক্তি বিশ্ববিদ্যালয়	১৩৫	৪৫	৭২	৫	-	২৫৭	১২১	-	১৩৬
১৫.	শেরেবাংলা কৃষি বিশ্ববিদ্যালয়	১১০	৬৮	১৩৬	-	-	৩১৪	১২৭	-	১৮৭
১৬.	চট্টগ্রাম প্রকৌশল ও প্রযুক্তি বিশ্ববিদ্যালয়	৭৫	৩১	১৬০	৫২	-	৩১৮	১০১	১০	২০৭
১৭.	রাজশাহী প্রকৌশল ও প্রযুক্তি বিশ্ববিদ্যালয়	৭৪	১৪	১৬৬	৮৮	-	৩৪২	৮৮	-	২৫৪
১৮.	খুলনা প্রকৌশল ও প্রযুক্তি বিশ্ববিদ্যালয়	৯৯	২৪	১৮৬	১১০	৪৪	৪৬৩	১২৩	২	৩৩৮
১৯.	ঢাকা প্রকৌশল ও প্রযুক্তি বিশ্ববিদ্যালয়	৬৯	১৮	১৩৩	৫০	-	২৭০	১০০	৫	১৬৫
২০.	নোয়াখালী বিজ্ঞান ও প্রযুক্তি বিশ্ববিদ্যালয়	২৮	৫৬	২২৯	১০০	-	৪১৩	৭৬	-	৩৩৭
২১.	জগন্নাথ বিশ্ববিদ্যালয়	১৫৫	১৮৩	২৭৬	৫৭	-	৬৭১	-	২৬৮	৪০৩
২২.	কুমিল্লা বিশ্ববিদ্যালয়	২৫	৬৯	১৩২	৩৯	-	২৬৫	৬০	১৫	১৯০
২৩.	জাতীয় কবি কাজী নজরুল ইসলাম বিশ্ববিদ্যালয়	৫৪	৭৪	১২৯	৩২	-	২৮৯	৬৮	৪	২১৭

ক্রমিক নম্বর	বিশ্ববিদ্যালয়ের নাম	অধ্যাপক	সহযোগী অধ্যাপক	সহকারী অধ্যাপক	প্রভাষক	অন্যান্য	মোট	উচ্চতর শিক্ষাগত যোগ্যতাসম্পন্ন		
								পিএইচডি/ সমমান	এমফিল/ সমমান	স্নাতক, স্নাতকোত্তর ও অন্যান্য
২৪.	চট্টগ্রাম ভেটেরিনারি ও এনিম্যাল সাইন্সেস বিশ্ববিদ্যালয়	৪৯	৩০	৫৪	-	-	১৩৩	৬৭	-	৬৬
২৫.	সিলেট কৃষি বিশ্ববিদ্যালয়	৯৩	৪৬	১০১	৩০	-	২৭০	১২৩	-	১৪৭
২৬.	যশোর বিজ্ঞান ও প্রযুক্তি বিশ্ববিদ্যালয়	১৯	৪৫	১৭৪	৭৫	-	৩১৩	৮৭	-	২২৬
২৭.	পাবনা বিজ্ঞান ও প্রযুক্তি বিশ্ববিদ্যালয়	১৬	৪৮	৯১	২৯	-	১৮৪	৫০	৪	১৩০
২৮.	বেগম রোকেয়া বিশ্ববিদ্যালয়, রংপুর	১৯	৬২	৭৫	৩২	-	১৮৮	৪২	২৩	১২৩
২৯.	বাংলাদেশ ইউনিভার্সিটি অব প্রফেশনালস্	১১৬	৬৪	১২৩	১০৯	১	৪১৩	১৫৬	১৬	২৪১
৩০.	বঙ্গবন্ধু শেখ মুজিবুর রহমান বিজ্ঞান ও প্রযুক্তি বিশ্ববিদ্যালয়, গোপালগঞ্জ	৩	২৭	২১০	৯৩	-	৩৩৩	৪৯	৬	২৭৮
৩১.	বাংলাদেশ টেক্সটাইল বিশ্ববিদ্যালয়	১৪	১৯	৯২	২৪	-	১৪৯	-	৩৪	১১৫
৩২.	বরিশাল বিশ্ববিদ্যালয়, বরিশাল	২	৪৭	১২২	২৭	-	১৯৮	৫৫	২	১৪১
৩৩.	রাস্মাটি বিজ্ঞান ও প্রযুক্তি বিশ্ববিদ্যালয়	৫	১	২৪	১২	-	৪২	১০	৩	২৯
৩৪.	বঙ্গবন্ধু শেখ মুজিবুর রহমান মেরিটাইম বিশ্ববিদ্যালয়, বাংলাদেশ	১	১	২৫	১৯	১৫	৬১	১৭	-	৪৪
৩৫.	চট্টগ্রাম মেডিকেল বিশ্ববিদ্যালয়	-	-	-	-	-	-	-	-	-
৩৬.	রাজশাহী মেডিকেল বিশ্ববিদ্যালয়	-	-	-	-	-	-	-	-	-
৩৭.	রবীন্দ্র বিশ্ববিদ্যালয়, বাংলাদেশ	-	-	১	২৪	-	২৫	২	২	২১
৩৮.	বঙ্গবন্ধু শেখ মুজিবুর রহমান ডিজিটাল ইউনিভার্সিটি, বাংলাদেশ	৩	৩	৩	৭	-	১৬	৫	৩	৮
৩৯.	শেখ হাসিনা বিশ্ববিদ্যালয়	৬	৬	৬	১৭	-	৩৫	১০	-	২৫
৪০.	খুলনা কৃষি বিশ্ববিদ্যালয়	-	-	৩১	৭৫	-	১০৬	১০	-	৯৬
৪১.	বঙ্গমাতা শেখ ফজিলাতুন্নেছা মুজিব বিজ্ঞান ও প্রযুক্তি বিশ্ববিদ্যালয়	-	-	২৮	১৮	-	৪৬	১০	২	৩৪
৪২.	সিলেট মেডিকেল বিশ্ববিদ্যালয়	-	-	-	-	-	-	-	-	-
৪৩.	বঙ্গবন্ধু শেখ মুজিবুর রহমান অ্যাভিয়েশন অ্যান্ড অ্যারোস্পেস বিশ্ববিদ্যালয়	১৭	৩	১২	১২	১৪	৬৬	২০	৩	৩৫
৪৪.	চাঁদপুর বিজ্ঞান ও প্রযুক্তি বিশ্ববিদ্যালয়	-	-	-	-	-	-	-	-	-
৪৫.	বঙ্গবন্ধু শেখ মুজিবুর রহমান বিশ্ববিদ্যালয়, কিশোরগঞ্জ	-	-	-	-	-	-	-	-	-
৪৬.	হবিগঞ্জ কৃষি বিশ্ববিদ্যালয়	-	-	-	-	-	-	-	-	-
৪৭.	শেখ হাসিনা মেডিক্যাল বিশ্ববিদ্যালয়, খুলনা	-	-	-	-	-	-	-	-	-
৪৮.	কুড়িগ্রাম কৃষি বিশ্ববিদ্যালয়	-	-	-	-	-	-	-	-	-
৪৯.	সুনামগঞ্জ বিজ্ঞান ও প্রযুক্তি বিশ্ববিদ্যালয়	-	-	-	-	-	-	-	-	-
৫০.	বঙ্গবন্ধু শেখ মুজিবুর রহমান বিজ্ঞান ও প্রযুক্তি বিশ্ববিদ্যালয়, পিরোজপুর	-	-	-	-	-	-	-	-	-
৫০টি বিশ্ববিদ্যালয়ের মোট:		৫১৯১	৩০৫৫	৫৪২৮	২১১৩	৩৮১	১৬১৬৮	৬১৫৩	১১৯৪	৮৮২১

ক্রমিক নম্বর	বিশ্ববিদ্যালয়ের নাম	অধ্যাপক	সহযোগী অধ্যাপক	সহকারী অধ্যাপক	প্রভাষক	অন্যান্য	মোট	উচ্চতর শিক্ষাগত যোগ্যতাসম্পন্ন		
								পিএইচডি/ সমমান	এমফিল/ সমমান	স্নাতক, স্নাতকোত্তর ও অন্যান্য
৫১.	জাতীয় বিশ্ববিদ্যালয়	৭	৮	৪০	২৭	-	৮২	৩৯	১৫	২৮
৫২.	বাংলাদেশ উন্মুক্ত বিশ্ববিদ্যালয়	২৯	৩৫	৬৯	৮	-	১৪১	৪৫	৭	৮৯
৫৩.	ইসলামি আরবি বিশ্ববিদ্যালয়	-	-	১	৭	-	৮	১	-	৭
সর্বমোট:		৩৬	৪৩	১১০	৪২	০	২৩১	৮৫	২২	১২৪
৫৩টি বিশ্ববিদ্যালয়ের মোট:		৫২২৭	৩০৯৮	৫৫৩৮	২১৫৫	৩৮১	১৬৩৯৯	৬২৩৮	১২১৬	৮৯৪৫

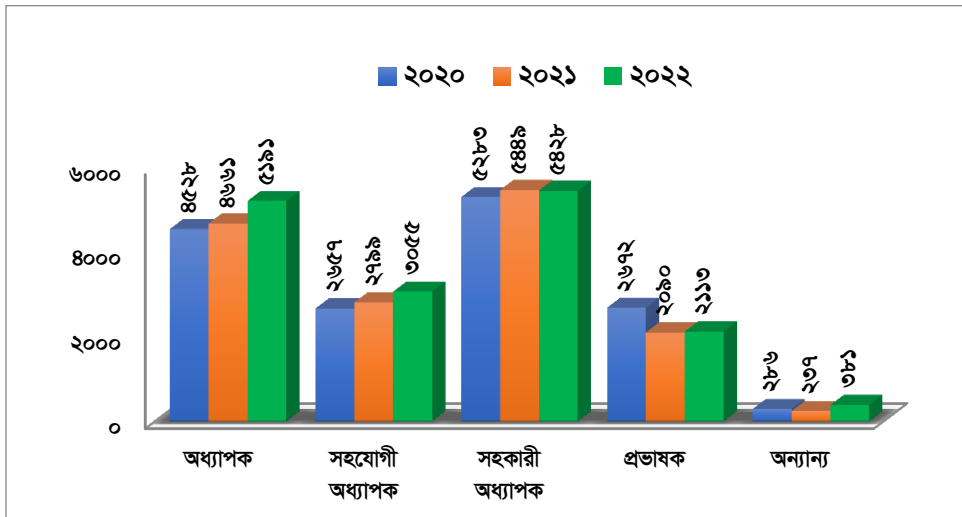
অধিভুক্ত ও অঙ্গীভূত কলেজ/মাদ্রাসার শিক্ষক সংখ্যা ব্যতীত

মন্তব্য: ২০২১ সালে পাবলিক বিশ্ববিদ্যালয়সমূহে (অধিভুক্ত ও অঙ্গীভূত কলেজ/মাদ্রাসা ব্যতীত) শিক্ষক সংখ্যা ছিল ১৫,২৩৬ জন এবং উচ্চতর ডিগ্রিপ্ৰাপ্ত শিক্ষক সংখ্যা ছিল ৬,৭৯০ জন। ২০২২ সালে শিক্ষক সংখ্যা ১৬,৩৯৯ জন, তন্মধ্যে উচ্চতর ডিগ্রিপ্ৰাপ্ত শিক্ষক সংখ্যা ৭,৪৫৪ জন।

পাবলিক বিশ্ববিদ্যালয়সমূহের পদভিত্তিক তুলনামূলক তিন বছরের শিক্ষক সংখ্যা সারণি ২.১.২.১১ এবং চিত্র ২.১.২.১০-এ দেখানো হলো।

সারণি ২.১.২.১১ : পাবলিক বিশ্ববিদ্যালয়ের পদভিত্তিক তুলনামূলক তিন বছরের শিক্ষক সংখ্যা ও শতকরা হার

সাল	অধ্যাপক	শতকরা হার (%)	সহযোগী অধ্যাপক	শতকরা হার (%)	সহকারী অধ্যাপক	শতকরা হার (%)	প্রভাষক	শতকরা হার (%)	অন্যান্য	শতকরা হার (%)	মোট
২০২০	৪৫২৮	৩০%	২৬৫৭	১৭%	৫২৮৩	৩৪%	২৬৭২	১৭%	২৮৬	২%	১৫৪২৬
২০২১	৪৬৬১	৩১%	২৭৯৯	১৮%	৫৪৪৯	৩৬%	২০৯০	১৪%	২৩৭	২%	১৫২৩৬
২০২২	৫১৯১	৩২%	৩০৫৫	১৯%	৫৪২৮	৩৪%	২১১৩	১৩%	৩৮১	২%	১৬১৬৮



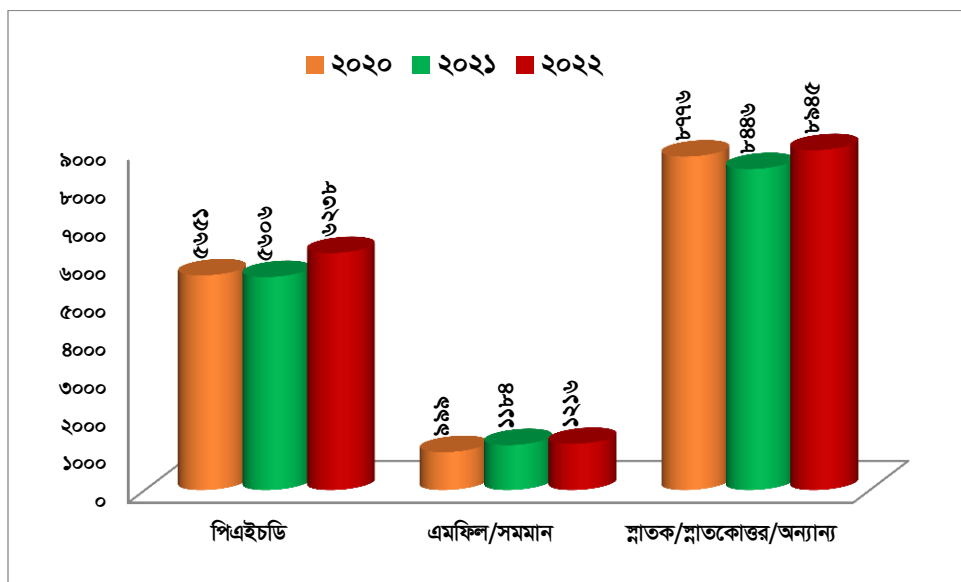
চিত্র ২.১.২.১০ : বিগত ৩ বছরের পদভিত্তিক শিক্ষক সংখ্যার তুলনামূলক চিত্র

পাবলিক বিশ্ববিদ্যালয়সমূহের ডিগ্রিভিত্তিক তুলনামূলক তিন বছরের শিক্ষক সংখ্যা সারণি ২.১.২.১১ ও চিত্র-২.১.২.১১-এ দেখানো হলো।

২০২২ সালের পরিসংখ্যান অনুযায়ী ৫০টি পাবলিক বিশ্ববিদ্যালয়ের (জাতীয়, উন্মুক্ত ও ইসলামি আরবি বিশ্ববিদ্যালয়সহ অন্যান্য ১৪টি বিশ্ববিদ্যালয়ের অধীন অধিভুক্ত ও অঙ্গীভূত কলেজ/মাদ্রাসার শিক্ষক ব্যতীত) মোট ১৬,৩৯৯ জন ডিগ্রিভিত্তিক শিক্ষকগণের মধ্যে পিএইচডি ডিগ্রিধারী ৬,২৩৮ জন, এমফিল/সমমান ডিগ্রিধারী ১,২১৬ ও অন্যান্য ডিগ্রিধারী শিক্ষকের সংখ্যা ৮,৯৪৫ জন। ২০২১ সালে পিএইচডি ডিগ্রিধারী ৫,৬০৬ জন, এমফিল/সমমান ডিগ্রিধারী ১,১৮৪ ও অন্যান্য ডিগ্রিধারী শিক্ষকের সংখ্যা ৮,৪৪৬ জন ২০২২ সালে ৫০টি পাবলিক বিশ্ববিদ্যালয়ের ডিগ্রিভিত্তিক তুলনামূলক তিন বছরের শিক্ষক সংখ্যা সারণি-২.১.২.১২ এবং চিত্র-২.১.২.১১-এ দেখানো হলো।

সারণি ২.১.২.১২ : পাবলিক বিশ্ববিদ্যালয়ের ডিগ্রিভিত্তিক তুলনামূলক তিন বছরের শিক্ষক সংখ্যা

সাল	পিএইচডি	শতকরা হার (%)	এমফিল/সমমান	শতকরা হার (%)	স্নাতক/স্নাতকোত্তর/অন্যান্য	শতকরা হার (%)	মোট
২০২০	৫৬৫১	৩৭	৯৯৯	৭	৮৭৭৬	৫৭	১৫৪২৬
২০২১	৫৬০৬	৩৭	১১৮৪	৮	৮৪৪৬	৫৫	১৫২৩৬
২০২২	৬২৩৮	৩৮	১২১৬	৭	৮৯৪৫	৫৫	১৬৩৯৯



চিত্র ২.১.২.১১ : বিগত তিন বছরের ডিগ্রিভিত্তিক শিক্ষক সংখ্যার তুলনামূলক চিত্র

৫০টি বিশ্ববিদ্যালয়ের ১৬,১৬৮ জন শিক্ষকের মধ্যে কর্তব্যরত শিক্ষক সংখ্যা ১১,৫৮২, শিক্ষাছুটিতে ২,৪২৩, প্রেষণে/লিয়েন ১৭০, বিনাবেতনে ৯২, অননুমোদিতভাবে ছুটিতে ছিল ৪৯ এবং খণ্ডকালীন/চুক্তিভিত্তিক/অন্যান্য পর্যায়ে ১,৮৫২ জন। অর্থাৎ ২০২২ সালে ১৬,১৬৮ জন শিক্ষকের মধ্যে শতকরা প্রায় ৭১.৬৪% শিক্ষক কর্তব্যে নিয়োজিত এবং ১৫.৮৬% শিক্ষক কর্তব্যে অনুপস্থিত, প্রেষণে/লিয়েন ১.০৫ ভাগ এবং খণ্ডকালীন/চুক্তিভিত্তিক/অন্যান্য পর্যায়ে ১১.৪৫% ছিলেন। জাতীয়, উন্মুক্ত ও ইসলামি আরবি বিশ্ববিদ্যালয়সহ পাবলিক বিশ্ববিদ্যালয়সমূহে ১৬,৩৯৯ জন শিক্ষকের মধ্যে

কর্তব্যরত ১১,৭৯২, শিক্ষাছুটিতে ২,৪৪১, প্রেষণে/লিয়েন ১৭১, বিনাবেতনে ৯২, অননুমোদিতভাবে ছুটিতে ছিল ৪৯ এবং খণ্ডকালীন/চুক্তিভিত্তিক/অন্যান্য পর্যায়ে ১,৮৫৪ জন। অর্থাৎ ২০২২ সালে ১৬,৩৯৯ জন শিক্ষকের মধ্যে শতকরা প্রায় ৭১.৯১% শিক্ষক কর্তব্যে নিয়োজিত ছিলেন, ১৫.৭৪% শিক্ষক কর্তব্যে অনুপস্থিত, ১.০৪% প্রেষণে/লিয়েন এবং খণ্ডকালীন/চুক্তিভিত্তিক/অন্যান্য পর্যায়ে ১১.৩১% ছিলেন (অধিভুক্ত ও অঙ্গীভূত ব্যতীত)।

পাবলিক বিশ্ববিদ্যালয়সমূহে কর্তব্যরত ও অনুপস্থিত শিক্ষক সংখ্যা পরিসংখ্যান-২.১.২.৬-এ সন্নিবেশ করা হয়েছে (পৃষ্ঠা নম্বর-৩৩৬)।

জাতীয় বিশ্ববিদ্যালয়ের অধীনে অধিভুক্ত ও অঙ্গীভূত ২,২৫৭টি কলেজের শিক্ষক সংখ্যা ১,০১,৩৩৬ জন; ঢাকা বিশ্ববিদ্যালয়ের অধিভুক্ত ও অঙ্গীভূত ১৮২টি কলেজের শিক্ষক সংখ্যা ১১,৭১৭ জন; বাংলাদেশ ইউনিভার্সিটি অব প্রফেশনালস্ অধিভুক্ত ও অঙ্গীভূত ৫৬টি কলেজের শিক্ষক সংখ্যা ৯৯৪ জন; চট্টগ্রাম মেডিকেল বিশ্ববিদ্যালয় অধিভুক্ত ও অঙ্গীভূত ৪৬টি কলেজের শিক্ষক সংখ্যা ১,৩৩৬ জন; চট্টগ্রাম বিশ্ববিদ্যালয় অধিভুক্ত ও অঙ্গীভূত ২৬টি কলেজের শিক্ষক সংখ্যা ১,৭৪৯ জন; রাজশাহী বিশ্ববিদ্যালয় অধিভুক্ত ও অঙ্গীভূত ১৬টি কলেজের শিক্ষক সংখ্যা ২৮২ জন; শাহজালাল বিজ্ঞান ও প্রযুক্তি বিশ্ববিদ্যালয় অধিভুক্ত ও অঙ্গীভূত ১২টি কলেজের শিক্ষক সংখ্যা ১,১৩০ জন; বাংলাদেশ টেক্সটাইল বিশ্ববিদ্যালয় অধিভুক্ত ও অঙ্গীভূত ১০টি কলেজের শিক্ষক সংখ্যা ২৮৮ জন; বঙ্গবন্ধু শেখ মুজিবুর রহমান মেরিটাইম বিশ্ববিদ্যালয় অধিভুক্ত ও অঙ্গীভূত ৭টি কলেজের শিক্ষক সংখ্যা ২০৭ জন; খুলনা বিশ্ববিদ্যালয় অধিভুক্ত ও অঙ্গীভূত ১টি কলেজের শিক্ষক সংখ্যা ২২ জন, বঙ্গবন্ধু শেখ মুজিব মেডিক্যাল বিশ্ববিদ্যালয় অধিভুক্ত ও অঙ্গীভূত ৫১টি কলেজের শিক্ষক সংখ্যা ৫০১ জন, হাজী মোহাম্মদ দানেশ বিজ্ঞান ও প্রযুক্তি বিশ্ববিদ্যালয় অধিভুক্ত ও অঙ্গীভূত ১টি কলেজের শিক্ষক সংখ্যা ২৬ জন, সিলেট মেডিকেল বিশ্ববিদ্যালয় অধিভুক্ত ও অঙ্গীভূত ১৮টি কলেজের শিক্ষক সংখ্যা ১১০৮ জন, বঙ্গবন্ধু শেখ মুজিবুর রহমান অ্যাডভান্সড অ্যারোস্পেস বিশ্ববিদ্যালয় অধিভুক্ত ও অঙ্গীভূত ১টি কলেজের শিক্ষক সংখ্যা ৮ জন, শেখ হাসিনা মেডিক্যাল বিশ্ববিদ্যালয়, খুলনা, অধিভুক্ত ও অঙ্গীভূত ১৪টি কলেজের শিক্ষক সংখ্যা ৮৬৭ জন।

জাতীয় বিশ্ববিদ্যালয় ও অন্যান্য বিশ্ববিদ্যালয়ের অধীন অধিভুক্ত ও অঙ্গীভূত কলেজ এবং ইসলামি আরবি বিশ্ববিদ্যালয়ের অধীনে অধিভুক্ত ও অঙ্গীভূত মাদ্রাসাসমূহের শিক্ষক পরিসংখ্যান সারণি-২.১.২.১৩-এ সন্নিবেশ করা হয়েছে।

সারণি ২.১.২.১৩ : জাতীয় বিশ্ববিদ্যালয় ও অন্যান্য বিশ্ববিদ্যালয়ের অধীন অধিভুক্ত ও অঙ্গীভূত কলেজ শিক্ষকের পরিসংখ্যান

ক্রমিক নম্বর	বিশ্ববিদ্যালয়	কলেজ সংখ্যা	শিক্ষক সংখ্যা		
			পুরুষ	মহিলা	মোট
১.	ঢাকা বিশ্ববিদ্যালয়	১৮২	৬৪১৪	৫৩০৩	১১৭১৭
২.	রাজশাহী বিশ্ববিদ্যালয়	১৬	১৮৮	৯৪	২৮২
৩.	চট্টগ্রাম বিশ্ববিদ্যালয়	২৬	১৩৬৪	৩৮৫	১৭৪৯
৪.	শাহজালাল বিজ্ঞান ও প্রযুক্তি বিশ্ববিদ্যালয়	১২	৬৪৯	৪৮১	১১৩০
৫.	খুলনা বিশ্ববিদ্যালয়	১	১৫	০৭	২২
৬.	জাতীয় বিশ্ববিদ্যালয়	২২৫৭	৭৬০৩৪	২৫৩০২	১০১৩৩৬
৭.	বঙ্গবন্ধু শেখ মুজিব মেডিক্যাল বিশ্ববিদ্যালয়	৫১	৩৪৯	১৫২	৫০১
৮.	হাজী মোহাম্মদ দানেশ বি. ও প্রযুক্তি বিশ্ব:	১	০৫	২১	২৬
৯.	বাংলাদেশ ইউনিভার্সিটি অব প্রফেশনালস	৫৬	৭৭৫	২১৯	৯৯৪
১০.	বাংলাদেশ টেক্সটাইল বিশ্ববিদ্যালয়	১০	২৭৫	১৩	২৮৮
১১.	বঙ্গবন্ধু শেখ মুজিবুর রহমান মেরিটাইম বিশ্ববিদ্যালয়, বাংলাদেশ	৭	১৮২	২৫	২০৭

১২.	ইসলামি আরবি বিশ্ববিদ্যালয়	১৬৭৪	২৫০৫৭	৫৫২৪	৩০৫৮১
১৩.	চট্টগ্রাম মেডিকেল বিশ্ববিদ্যালয়	৪৬	৭৮৫	৫৫১	১৩৩৬
১৪.	রাজশাহী মেডিকেল বিশ্ববিদ্যালয়	৮২	-	-	-
১৫.	সিলেট মেডিকেল বিশ্ববিদ্যালয়	১৮	৬৩৬	৪৭২	১১০৮
১৬.	বঙ্গবন্ধু শেখ মুজিবুর রহমান অ্যাভিএশন অ্যান্ড অ্যারোস্পেস বিশ্ববিদ্যালয়	১	৮	-	৮
১৭.	শেখ হাসিনা মেডিক্যাল বিশ্ববিদ্যালয়, খুলনা	১৪	৪৯৬	৩৭১	৮৬৭
মোট:		৪৪৫৪	১১৩২৩২	৩৮৯২০	১৫২১৫২

২.১.২.১০ পাবলিক বিশ্ববিদ্যালয়ের শিক্ষক-শিক্ষার্থী অনুপাত: শিক্ষক-শিক্ষার্থীর আনুপাতিক হার অনুকূল হলে উচ্চশিক্ষার গুণগতমান নিশ্চিত করা সম্ভব। ২০২২ সালে জাতীয়, উন্মুক্ত ও ইসলামি আরবি বিশ্ববিদ্যালয় এবং অধিভুক্ত ও অঙ্গীভূত কলেজ/মাদ্রাসা ব্যতীত ৫০টি পাবলিক বিশ্ববিদ্যালয়ের সর্বমোট শিক্ষার্থী ২,৯২,২৯৬ জন শিক্ষার্থী এবং শিক্ষক সংখ্যা ১৬,১৬৮ জন। শিক্ষক-শিক্ষার্থীর অনুপাত ১:১৮।

৫০টি পাবলিক বিশ্ববিদ্যালয়ের বিগত তিন বছরের শিক্ষক-শিক্ষার্থীর অনুপাত সারণি ২.১.২.১৪-এ দেওয়া হলো।

সারণি অনুষায়ী ২০২১ সালে ৪৭টি বিশ্ববিদ্যালয়ের শিক্ষক-শিক্ষার্থীর অনুপাত ১:১৯। শিক্ষা ছুটি ও অন্যান্য কারণে অনুপস্থিত শিক্ষকদের গণনার বাইরে রাখা হলে শিক্ষক-শিক্ষার্থীর এই অনুপাত আরো বেশি হবে।

সারণি ২.১.২.১৪ : ৫০টি পাবলিক বিশ্ববিদ্যালয়ের বিগত তিন বছরের শিক্ষক-শিক্ষার্থীর অনুপাত

বিশ্ববিদ্যালয়	২০২০			২০২১			২০২২		
	শিক্ষক	শিক্ষার্থী	অনুপাত	শিক্ষক	শিক্ষার্থী	অনুপাত	শিক্ষক	শিক্ষার্থী	অনুপাত
১. ঢাকা বিশ্ববিদ্যালয়*	২৪২১	৩৯৩৮৩	১:১৬	২৩১১	৩৭৪২৮	১:১৬	২২৯৯	৩৬৬৭৬	১:১৬
২. রাজশাহী বিশ্ববিদ্যালয়*	১০৯৭	৩৮২৯১	১:৩৫	১১০৮	২৬৩৭০	১:২৪	১০৮১	২১২২৪	১:২০
৩. বাংলাদেশ কৃষি বিশ্ববিদ্যালয়*	৫৯১	৮২১৯	১:০৭	৫৬৭	৮১০৮	১:১৪	৬৬৫	৭৪৪৭	১:১২
৪. বাংলাদেশ প্রকৌশল বিশ্ববিদ্যালয়	৬৫৬	৮৮৫১	১:১৪	৭২২	৬৯৫৯	১:১০	৭৬৪	৭৪২০	১:১০
৫. চট্টগ্রাম বিশ্ববিদ্যালয়*	১২৮৯	২৭৪৮৩	১:২২	১০০৮	২৬৯৫৫	১:২৭	১৫১০	২৭১৩৯	১:১৮
৬. জাহাঙ্গীরনগর বিশ্ববিদ্যালয়	৭৫৭	১৬৯২৯	১:২২	৭৬৪	১৫০৮৮	১:২০	৮৩৩	১৫৬১০	১:১৯
৭. ইসলামী বিশ্ববিদ্যালয়	৩৯৮	১৫৯৯৭	১:৪০	৩৯২	১৫৮৯৩	১:৪১	৪০৬	১৩৮১৩	১:৩৪
৮. শাহজালাল বিজ্ঞান ও প্রযুক্তি বিশ্ববিদ্যালয়*	৫৬১	৮০৫৯	১:১৪	৫৬২	১০০১১	১:১৮	৫৬৬	৮১১৫	১:১৪
৯. খুলনা বিশ্ববিদ্যালয়*	৫০৭	৭৩৩৮	১:১৪	৫০৩	৫৫১১	১:১১	৫২৩	৬৬৭৪	১:১৩
১০. বঙ্গবন্ধু শেখ মুজিব মেডিক্যাল বিশ্ববিদ্যালয়*	৪৮১	২৩৬৭	১:৩	৫০৫	৩০১০	১:০৬	৫০১	১৪১৮	১:০২
১১. বঙ্গবন্ধু শেখ মুজিবুর রহমান কৃষি বিশ্ববিদ্যালয়	২১৫	১৮৮০	১:৯	২১৭	১৮১৮	১:০৮	২১৫	১৯২১	১:০৯
১২. হাজী মোহাম্মদ দানেশ বিজ্ঞান ও প্রযুক্তি বিশ্ববিদ্যালয়*	৩২১	১১৫৪৭	১:৩৭	৩১৯	৯৬২৬	১:৩০	৩৮৩	১১২০৩	১:২৯
১৩. মাওলানা ভাসানী বিজ্ঞান ও প্রযুক্তি বিশ্ববিদ্যালয়	২৩৯	৫১৮৮	১:২২	২৪৩	৫৩৪৭	১:২২	২৪২	৫৭২৯	১:২৪
১৪. পটুয়াখালী বিজ্ঞান ও প্রযুক্তি বিশ্ববিদ্যালয়	২৫৩	৩৪২১	১:১৪	২৫৩	৪১৪৬	১:১৬	২৫৭	৪২৮৪	১:১৭
১৫. শেরেবাংলা কৃষি বিশ্ববিদ্যালয়	৩২১	৪৭৭০	১:১৫	৩১৮	৪৭৯০	১:১৫	৩১৪	৫১৭২	১:১৬

বিশ্ববিদ্যালয়	২০২০			২০২১			২০২২		
	শিক্ষক	শিক্ষার্থী	অনুপাত	শিক্ষক	শিক্ষার্থী	অনুপাত	শিক্ষক	শিক্ষার্থী	অনুপাত
১৬. চট্টগ্রাম প্রকৌশল ও প্রযুক্তি বিশ্ববিদ্যালয়	২৯৬	৫৯৫৪	১:২০	৩০৪	৬১৮৫	১:২০	৩১৮	৫৫৭৪	১:১৮
১৭. রাজশাহী প্রকৌশল ও প্রযুক্তি বিশ্ববিদ্যালয়	৩০৮	৫৮০৯	১:১৯	৩২৩	৫৯২৮	১:১৮	৩৪২	৬৩৭৬	১:১৯
১৮. খুলনা প্রকৌশল ও প্রযুক্তি বিশ্ববিদ্যালয়	৩৭৪	৫৯৫০	১:১৬	৩৭১	৬৩৫৯	১:১৭	৪৬৩	৭৯৪১	১:১৭
১৯. ঢাকা প্রকৌশল ও প্রযুক্তি বিশ্ববিদ্যালয়	২৬০	৩৫০২	১:১৩	২৬৪	৩৫৫০	১:১৩	২৭০	৩৬৩৮	১:১৩
২০. নোয়াখালী বিজ্ঞান ও প্রযুক্তি বিশ্ববিদ্যালয়	৩৪৬	৭৩৪২	১:২১	৩৩৬	৬৪১১	১:১৯	৪১৩	৬৪৩২	১:১৬
২১. জগন্নাথ বিশ্ববিদ্যালয়	৬৯৫	১৭০৩৮	১:২৫	৬৭৮	১৫৯৬০	১:২৪	৬৭১	১৭৫২৭	১:২৬
২২. কুমিল্লা বিশ্ববিদ্যালয়	২৫২	৬০৫০	১:২৪	২৬৬	৬৩৮৪	১:২৪	২৬৫	৬৪৭৬	১:২৪
২৩. জাতীয় কবি কাজী নজরুল ইসলাম বিশ্ববিদ্যালয়	২৪৮	৭২৫৮	১:২৯	২৬৮	৬০০৫	১:২২	২৮৯	৬৫৮৩	১:২৩
২৪. চট্টগ্রাম ভেটেরিনারি এন্ড এনিম্যাল সাইন্সেস বিশ্ববিদ্যালয়*	১৩৭	১৫৪৭	১:১১	১৩৭	১৬২১	১:১২	১৩৩	১৫৩৩	১:১১
২৫. সিলেট কৃষি বিশ্ববিদ্যালয়	২৪৪	২১৬৫	১:০৯	২৭০	২৩৯৮	১:০৯	২৭০	২২১৪	১:০৮
২৬. যশোর বিজ্ঞান ও প্রযুক্তি বিশ্ববিদ্যালয়	২৭৬	৪১৩৭	১:১৫	২৯০	৩৩৬৭	১:১২	৩১৩	৪৭১৪	১:১৫
২৭. পাবনা বিজ্ঞান ও প্রযুক্তি বিশ্ববিদ্যালয়	১৭৫	৫৩৭৮	১:৩১	১৭৭	৫৪৮৭	১:৩১	১৮৪	৬৪০০	১:৩৫
২৮. বেগম রোকেয়া বিশ্ববিদ্যালয়, রংপুর	১৮৬	১০০৯৯	১:৫৪	১৮৫	৭৭৯৫	১:৪২	১৮৮	৭০৫৯	১:৩৮
২৯. বাংলাদেশ ইউনিভার্সিটি অব প্রফেশনালস*	৩৭২	৮১৯৮	১:২২	৩৯৯	৬৫৬৩	১:১৬	৪১৩	৯৩৬০	১:২২
৩০. বঙ্গবন্ধু শেখ মুজিবুর রহমান বিজ্ঞান ও প্রযুক্তি বিশ্ববিদ্যালয়	২৭২	১১০৫৬	১:৪১	২৮৪	১০৮৪৫	১:৩৮	৩৩৩	১১৪৩৬	১:৩৪
৩১. বাংলাদেশ টেক্সটাইল বিশ্ববিদ্যালয়*	১৭২	২৯৪৮	১:১৭	১৬৪	২৫৪৬	১:১৬	১৪৯	৩০৩৯	১:২০
৩২. বরিশাল বিশ্ববিদ্যালয়	১৯১	৭৯৯০	১:৪২	১৯৫	৭৫৩৯	১:৩৯	১৯৮	৭৩৪৬	১:৩৭
৩৩. রাঙ্গামাটি বিজ্ঞান ও প্রযুক্তি বিশ্ববিদ্যালয়	২৮	৫৮৩	১:২১	২৮	৫৮১	১:২১	৪২	৮০৯	১:১৯
৩৪. বঙ্গবন্ধু শেখ মুজিবুর রহমান মেরিটাইম ইউনিভার্সিটি*	৩৯	৫৮২	১:১৫	৫৪	৭৪৫	১:১৪	৬১	৭৭৭	১:১৩
৩৫. চট্টগ্রাম মেডিকেল বিশ্ববিদ্যালয়	০	০	০	-	-	-	-	-	-
৩৬. রাজশাহী মেডিকেল বিশ্ববিদ্যালয়	০	০	০	-	-	-	-	-	-
৩৭. রবীন্দ্র বিশ্ববিদ্যালয়, বাংলাদেশ	২৮	৪২৭	১:১৫	২৬	৫৯৪	১:২৩	২৫	৮০৭	১:৩২
৩৮. বঙ্গবন্ধু শেখ মুজিবুর রহমান ডিজিটাল ইউনিভার্সিটি, বাংলাদেশ	২৪	১৯৮	১:০৮	১৯	২৯৮	১:১৬	১৬	৩৭৭	১:২৪
৩৯. শেখ হাসিনা বিশ্ববিদ্যালয়	১৪	২০০	১:১৪	১৮	১৯৬	১:১১	৩৫	৩০৯	১:০৯
৪০. খুলনা কৃষি বিশ্ববিদ্যালয়	৭৫	২২১	১:০৩	৭৩	৩৫৯	১:০৫	১০৬	৫০৪	১:০৪
৪১. বঙ্গমাতা শেখ ফজিলাতুন্নেছা মুজিব বিজ্ঞান ও প্রযুক্তি বিশ্ববিদ্যালয়	৩৪	৪৯৭	১:১৫	৩৯	৬৯৮	১:১৮	৪৬	৬৫৪	১:১৫
৪২. সিলেট মেডিকেল বিশ্ববিদ্যালয়	০	০	০	-	-	-	-	-	-
৪৩. বঙ্গবন্ধু শেখ মুজিবুর রহমান অ্যাডভান্সড অ্যারোস্পেস ইউনিভার্সিটি	৪১	৭৮	১:০৫	৪৫	১৭১	১:০৪	৬৬	২৮৪	১:০৫

বিশ্ববিদ্যালয়	২০২০			২০২১			২০২২		
	শিক্ষক	শিক্ষার্থী	অনুপাত	শিক্ষক	শিক্ষার্থী	অনুপাত	শিক্ষক	শিক্ষার্থী	অনুপাত
৪৪. চাঁদপুর বিজ্ঞান ও প্রযুক্তি বিশ্ববিদ্যালয়	-	-	-	-	-	-	-	৯০	-
৪৫. বঙ্গবন্ধু শেখ মুজিবুর রহমান বিশ্ববিদ্যালয়, কিশোরগঞ্জ	-	-	-	-	-	-	-	১০৮	-
৪৬. হবিগঞ্জ কৃষি বিশ্ববিদ্যালয়	-	-	-	-	-	-	-	৮৪	-
৪৭. শেখ হাসিনা মেডিক্যাল বিশ্ববিদ্যালয়, খুলনা	-	-	-	-	-	-	-	-	-
৪৮. কুড়িগ্রাম কৃষি বিশ্ববিদ্যালয়	-	-	-	-	-	-	-	-	-
৪৯. সুনামগঞ্জ বিজ্ঞান ও প্রযুক্তি বিশ্ববিদ্যালয়	-	-	-	-	-	-	-	-	-
৫০. বঙ্গবন্ধু শেখ মুজিবুর রহমান বিজ্ঞান ও প্রযুক্তি বিশ্ববিদ্যালয়, পিরোজপুর	-	-	-	-	-	-	-	-	-
	মোট: ১৫১৯৪	৩১৪৯৩০	১:২১	১৫০০৫	২৮৯৬৪৫	১:১৯	১৬১৬৮	২৯২২৯৬	১:১৮

*জাতীয়, উন্মুক্ত ও ইসলামি আরবি বিশ্ববিদ্যালয়সহ অন্যান্য বিশ্ববিদ্যালয়ের অধিভুক্ত ও অঙ্গীভূত কলেজ/মাদ্রাসার শিক্ষার্থী ব্যতীত

অন্যদিকে জাতীয় বিশ্ববিদ্যালয়ের ৩১,৭০,৮০৪ জন শিক্ষার্থীর জন্য শিক্ষক সংখ্যা ছিল ১,০১,৪১৮ জন (নিজস্ব ৮২ জন শিক্ষকসহ), শিক্ষক-শিক্ষার্থীর অনুপাত ছিল ১:৩১। উন্মুক্ত বিশ্ববিদ্যালয় মাত্র ১৪১ জন শিক্ষক দিয়ে দূরশিক্ষণের মাধ্যমে ৪,৩৩,২৭২ জন শিক্ষার্থীর শিক্ষাক্রম পরিচালনা করে আসছে।

২.১.২.১১ পাবলিক বিশ্ববিদ্যালয়ের কর্মকর্তা-কর্মচারী ও শিক্ষার্থী অনুপাত: ২০২২ সালে জাতীয়, উন্মুক্ত বিশ্ববিদ্যালয়, ইসলামী আরবি বিশ্ববিদ্যালয় ও অন্যান্য অধিভুক্ত/অঙ্গীভূত কলেজ/মাদ্রাসা ব্যতীত ৫০টি পাবলিক বিশ্ববিদ্যালয়ের কর্মকর্তা ও কর্মচারী সংখ্যা ৩৪,৩৮২ জন, তন্মধ্যে ১০,৬৬০ জন কর্মকর্তা। এ সময়ে শিক্ষার্থী সংখ্যা ছিল ২,৯২,১৮৮ জন, আনুপাতিক হার ১:১২। জাতীয় বিশ্ববিদ্যালয়ে অধিভুক্ত ও অঙ্গীভূত কলেজের শিক্ষার্থী সংখ্যা ৩১,৭০,৮০৪ জন। জাতীয় বিশ্ববিদ্যালয়ের অধিভুক্ত ও অঙ্গীভূত কলেজের কার্যক্রম পরিচালনার জন্য নিজস্ব ১,২৭১ জন কর্মকর্তা ও কর্মচারী রয়েছে। ২০২২ সালে ৫৩টি বিশ্ববিদ্যালয়ের (অধিভুক্ত ও অঙ্গীভূত কলেজ/মাদ্রাসা ব্যতীত) কর্মকর্তা-কর্মচারীর সংখ্যা ৩৭,১৪৫ জন, তন্মধ্যে কর্মকর্তা ১১,৭৬৯ জন।

মন্তব্য: ২০২১ ও ২০২২ সালের কর্মকর্তা-কর্মচারীর পর্যালোচনায় দেখা যায়, আলোচ্য বছরে ৫০টি পাবলিক বিশ্ববিদ্যালয়ে (অধিভুক্ত/অঙ্গীভূত কলেজ/মাদ্রাসা ব্যতীত) কর্মকর্তা-কর্মচারীর সংখ্যা ৩৪৩ জন বৃদ্ধি পেয়েছে।

২০২২ সালে ৫০টি পাবলিক বিশ্ববিদ্যালয়ের কর্মকর্তা-কর্মচারীদের বিস্তারিত বিবরণ পরিসংখ্যান-২.১.২.৭ দেওয়া হলো (পৃষ্ঠা নম্বর-৩৩৯)।

এছাড়া পাবলিক বিশ্ববিদ্যালয়ের বিগত পাঁচ বছরের শিক্ষার্থী, কর্মকর্তা ও কর্মচারীর অনুপাত সারণি নিম্নের ২.১.২.১৫-এ দেওয়া হলো।

সারণি ২.১.২.১৫ : পাবলিক বিশ্ববিদ্যালয়ের বিগত পাঁচ বছরের শিক্ষার্থী, কর্মকর্তা ও কর্মচারীর অনুপাত

সাল	শিক্ষার্থী	মোট কর্মকর্তা ও কর্মচারী	কর্মকর্তা-কর্মচারী ও শিক্ষার্থীর অনুপাত
২০১৮	২৮৪৩২২	৩০৫৬৮	১:১১
২০১৯	২৯৭৯৫৭	৩১৮৩৯	১:১০
২০২০	৩১৪৯৩০	৩২৩৪০	১:১০
২০২১	২৮৯৬৪৫	৩৪০৩৯	১:১২
২০২২	২৯২১৮৮	৩৪৩৮২	১:১২

* জাতীয়, উন্মুক্ত ও ইসলামি আরবি বিশ্ববিদ্যালয় এবং অধিভুক্ত/অঙ্গীভূত কলেজ/মাদ্রাসা ব্যতীত

২.১.২.১২ পাবলিক বিশ্ববিদ্যালয়ের শিক্ষার্থীপ্রতি ব্যয়: বিশ্ববিদ্যালয়ের বার্ষিক ব্যয়ের ভিত্তিতে ৫০টি বিশ্ববিদ্যালয়ের বার্ষিক মাথাপিছু ব্যয় নির্ধারণ করা হয়েছে। সাধারণ বিশ্ববিদ্যালয় অপেক্ষা বিজ্ঞান, চিকিৎসা, প্রকৌশল ও কৃষি বিশ্ববিদ্যালয়ের শিক্ষার্থীপ্রতি ব্যয় সব সময়ই বেশি। বিশ্ববিদ্যালয়সমূহের মধ্যে বঙ্গবন্ধু শেখ মুজিবুর রহমান মেরিটাইম ইউনিভার্সিটি, বাংলাদেশ-এর শিক্ষার্থীপ্রতি মাথাপিছু বার্ষিক ব্যয় সর্বাধিক ৪,৪৬,৭৯৫.০০ টাকা ও বঙ্গবন্ধু শেখ মুজিবুর রহমান কৃষি বিশ্ববিদ্যালয় দ্বিতীয় সর্বোচ্চ শিক্ষার্থীপ্রতি বার্ষিক ব্যয় ৩,৮১,০০০.০০ টাকা। বিশ্ববিদ্যালয়সমূহের মধ্যে এ বছর ঢাকা, রাজশাহী, বাংলাদেশ কৃষি, বাংলাদেশ প্রকৌশল, চট্টগ্রাম, জাহাঙ্গীরনগর, ইসলামী, শাহজালাল বিজ্ঞান ও প্রযুক্তি, খুলনা, বাংলাদেশ উন্মুক্ত, বঙ্গবন্ধু শেখ মুজিবুর রহমান কৃষি, হাজী মোহাম্মদ দানেশ বিজ্ঞান ও প্রযুক্তি, মাওলানা ভাসানী বিজ্ঞান ও প্রযুক্তি, পটুয়াখালী বিজ্ঞান ও প্রযুক্তি, শেরেবাংলা কৃষি, রাজশাহী প্রকৌশল ও প্রযুক্তি, ঢাকা প্রকৌশল ও প্রযুক্তি, নোয়াখালী বিজ্ঞান ও প্রযুক্তি, জগন্নাথ, কুমিল্লা, চট্টগ্রাম ভেটেরিনারি ও এনিম্যাল সাইন্সেস, সিলেট কৃষি, বেগম রোকেয়া, বঙ্গবন্ধু শেখ মুজিবুর রহমান বিজ্ঞান ও প্রযুক্তি, বাংলাদেশ টেক্সটাইল, বঙ্গবন্ধু শেখ মুজিবুর রহমান মেরিটাইম বিশ্ববিদ্যালয়ের শিক্ষার্থীদের মাথাপিছু ব্যয় বিগত বছরের তুলনায় বৃদ্ধি পেয়েছে।

অপরদিকে জাতীয়, চট্টগ্রাম প্রকৌশল ও প্রযুক্তি, খুলনা প্রকৌশল ও প্রযুক্তি, জাতীয় কবি কাজী নজরুল ইসলাম, যশোর বিজ্ঞান ও প্রযুক্তি, পাবনা বিজ্ঞান ও প্রযুক্তি, বাংলাদেশ ইউনিভার্সিটি অব প্রফেশনালস্, রাঙ্গামাটি বিজ্ঞান ও প্রযুক্তি, রবীন্দ্র, বঙ্গবন্ধু শেখ মুজিবুর রহমান ডিজিটাল ইউনিভার্সিটি, বাংলাদেশ, শেখ হাসিনা, খুলনা কৃষি এবং বঙ্গমাতা শেখ ফজিলাতুন্নেছা মুজিব বিজ্ঞান ও প্রযুক্তি এবং বঙ্গবন্ধু শেখ মুজিবুর রহমান অ্যাভিয়েশন অ্যান্ড অ্যারোস্পেস ইউনিভার্সিটির শিক্ষার্থীদের মাথাপিছু ব্যয় বিগত বছরের তুলনায় হ্রাস পেয়েছে।

সারণি ২.১.২.১৬-এ ৫০টি পাবলিক বিশ্ববিদ্যালয়ের তিন বছরের শিক্ষার্থীদের বার্ষিক পৌনঃপুনিক ব্যয়ের তুলনামূলক চিত্র উপস্থাপন করা হলো।

সারণি ২.১.২.১৬ : ৫০টি পাবলিক বিশ্ববিদ্যালয়ের শিক্ষার্থীপ্রতি ব্যয়

(একক টাকার অংকে)

ক্রমিক নম্বর	বিশ্ববিদ্যালয়	২০২০		২০২১		২০২২	
		শিক্ষার্থী সংখ্যা	শিক্ষার্থীপ্রতি ব্যয়	শিক্ষার্থী সংখ্যা	শিক্ষার্থীপ্রতি ব্যয়	শিক্ষার্থী সংখ্যা	শিক্ষার্থীপ্রতি ব্যয়
১.	ঢাকা বিশ্ববিদ্যালয়	৩৯৩৮৩	২১২৩৮.০০	৩৭৪২৮	১৮৫১২৪.৯১	৩৬৬৭৬	২১৮৫৫৭.৮৬
২.	রাজশাহী বিশ্ববিদ্যালয়	৩৮২৯১	১০৪০৯৬.০০	২৬৩৭০	১৫০০০০.০০	২১২২৪	২০১৭৭৮.০০
৩.	বাংলাদেশ কৃষি বিশ্ববিদ্যালয়	৮২১৯	৩৯৪৬৬৩.০০	৮১০৮	৪০৩০০০.০০	৭৪৪৭	৪৬৬০০০.০০
৪.	বাংলাদেশ প্রকৌশল বিশ্ববিদ্যালয়	৮৮৫১	২৩৯৬০.০০	৬৯৫৯	২৯৮৬৬০.০০	৭৪২০	৩১৪৪৭৭.৮
৫.	চট্টগ্রাম বিশ্ববিদ্যালয়	২৭৪৮৩	১২৭৭৩০.০০	২৬৯৫৫	১১৯৯২৪.৩৩	২৭১৩৯	১৪৪৬৭০.৯৫
৬.	জাহাঙ্গীরনগর বিশ্ববিদ্যালয়	১৬৯২৯	১৬৩০০০.০০	১৫০৮৮	১৬২০০০.০০	১৫৬১০	১৮৬০০০.০০
৭.	ইসলামী বিশ্ববিদ্যালয়	১৫৯৯৭	৫৯৪৭.০০	১৫৮৯৩	৯১৪১৭.০০	১৩৮১৩	১১৬০০০.০০
৮.	শাহজালাল বিজ্ঞান ও প্রযুক্তি বিশ্ববিদ্যালয়	৮০৫৯	১১৮২৮৮.০০	১০০১১	১১০০৮৪.০০	৮১১৫	১৭৫০০০.০০
৯.	খুলনা বিশ্ববিদ্যালয়	৭৩৩৮	১৫০৬৯৪.০০	৫৫১১	১৮৭০০০.০০	৬৬৭৪	১৯১৩০৯.০০
১০.	জাতীয় বিশ্ববিদ্যালয়	২৯৭৫৮১৩	১১৫১.০০	২৯৩৪৭১২	৭৪৩.০০	৪০৩	৭০২.০০
১১.	বাংলাদেশ উন্মুক্ত বিশ্ববিদ্যালয়*	৫৮৬৪৪২	১৭৮৬.০০	৪৩০৭৩৪	২৭৯৩.০০	৪৩৩২৭২	৩৪১৫.০০
১২.	বঙ্গবন্ধু শেখমুজিব মেডিক্যাল বিশ্ববিদ্যালয়	২৩৬৭	-	৩০১০	-	১৪১৮	-
১৩.	বঙ্গবন্ধু শেখ মুজিবুর রহমান কৃষি বিশ্ববিদ্যালয়	১৮৮০	৩৪২০০০.০০	১৮১৮	৩৫২০০০.০০	১৯২১	৩৮১০০০.০০
১৪.	হাজী মোহাম্মদ দানেশ বিজ্ঞান ও প্রযুক্তি বিশ্ববিদ্যালয়	১১৫৪৭	৭৫৩১৩.০০	৯৬২৬	৮৬৯০০.০০	১১২০৩	৯২২৪২.০০
১৫.	মাওলানা ভাসানী বিজ্ঞান ও প্রযুক্তি বিশ্ববিদ্যালয়	৫১৮৮	১২৭০০০.০০	৫৩৪৭	১২৪৪৪৪.০০	৫৭২৯	১৫৩১৭৮.০০
১৬.	পটুয়াখালী বিজ্ঞান ও প্রযুক্তি বিশ্ববিদ্যালয়	৩৪২১	১৯৬০১৫.০০	৪১৪৬	১৮২৬৩১.০০	৪২৮৪	১৮৯৯০০.০০

ক্রমিক নম্বর	বিশ্ববিদ্যালয়	২০২০		২০২১		২০২২	
		শিক্ষার্থী সংখ্যা	শিক্ষার্থীপ্রতি ব্যয়	শিক্ষার্থী সংখ্যা	শিক্ষার্থীপ্রতি ব্যয়	শিক্ষার্থী সংখ্যা	শিক্ষার্থীপ্রতি ব্যয়
১৭.	শেরেবাংলা কৃষি বিশ্ববিদ্যালয়	৪৭৭০	২১১০০০.০০	৪৭৯০	১৯০০০০.০০	৫১৭২	২০৮০০০.০০
১৮.	চট্টগ্রাম প্রকৌশল ও প্রযুক্তি বিশ্ববিদ্যালয়	৩৩৮৫	১৯২৭৫৪.০০	৬১৮৫	২০৩০০০.০০	৫৫৭৪	১১৬০০০.০০
১৯.	রাজশাহী প্রকৌশল ও প্রযুক্তি বিশ্ববিদ্যালয়	৫৮০৯	১৪০৫৩৪.০০	৫৯২৮	১১৪৩৯১.৬৯	৬৩৭৬	১৩৯০১৯.৩৬
২০.	খুলনা প্রকৌশল ও প্রযুক্তি বিশ্ববিদ্যালয়	৫৯৫০	১৩৪২৯৬.০০	৬৩৫৯	১২০০০০.০০	৭৯৪১	১১২৫০০.০০
২১.	ঢাকা প্রকৌশল ও প্রযুক্তি বিশ্ববিদ্যালয়	৩৫০২	১৯১০৫৫.০০	৩৫৫০	১৯৬০০০.০০	৩৬৩৮	২১৭৯৬৫.৯২
২২.	নোয়াখালী বিজ্ঞান ও প্রযুক্তি বিশ্ববিদ্যালয়	৭৩৪২	৮২৫৫৫.০০	৬৪১১	৯৩৫৮৯.০০	৬৪৩২	১২৪২৩১.০০
২৩.	জগন্নাথ বিশ্ববিদ্যালয়	১৭০৩৮	৬২২৪৮.০০	১৫৯৬০	৭৬০০০.০০	১৭৫২৭	৮১০০০.০০
২৪.	কুমিল্লা বিশ্ববিদ্যালয়	৬০৫০	৬৫৮৪৩.০০	৬৩৮৪	৬৩৫২৪.০০	৬৪৭৬	৭১৫৬৯.০২
২৫.	জাতীয় কবি কাজী নজরুল ইসলাম বিশ্ববিদ্যালয়	৭২৫৮	৪১৯০৮.০০	৬০০৫	৬৪৭১৩.০০	৬৫৮৩	৬৩৭০১.৯৫
২৬.	চট্টগ্রাম ভেটেরিনারি এন্ড এনিম্যাল সাইন্সেস বিশ্ববিদ্যালয়	১৫৪৭	২৯৮১৭.০০	১৬২১	২৪২৪৫৮.০০	১৫৩৩	২৮৭৫০০.০০
২৭.	সিলেট কৃষি বিশ্ববিদ্যালয়	২১৬৫	২৫৯০৯৯.০০	৬৪০	২৪৯৪৭৮.৫	২২১৪	৩০৩৩৪২.০০
২৮.	যশোর বিজ্ঞান ও প্রযুক্তি বিশ্ববিদ্যালয়	৪১৩৭	১৩০৮৬২.০০	৩৩৬৭	১৩৮৬৩৭.৩৬	৪৭১৪	১৩৬৫৬৪.২৮
২৯.	পাবনা বিজ্ঞান ও প্রযুক্তি বিশ্ববিদ্যালয়	৫৩৭৮	৭৭৪৫৯.০০	৫৪৮৭	৭০০০০.০০	৬৪০০	৬৬০০০.০০
৩০.	বেগম রোকেয়া বিশ্ববিদ্যালয়, রংপুর	১০০৯৯	৩৭৭৩৬.০০	৭৭৯৫	৬৭১৯৬.০০	৭০৫৯	৯০,৭৭০.০০
৩১.	বাংলাদেশ ইউনিভার্সিটি অব প্রফেশনালস্	৬০৫৮	১৫০৭৫৮.০৫	৬৫৬৩	১৩৯০০০.০০	৯৩৬০	১১৬২৮৮.৭৮
৩২.	বঙ্গবন্ধু শেখ মুজিবুর রহমান বিজ্ঞান ও প্রযুক্তি বিশ্ববিদ্যালয়, বাংলাদেশ	১১০৫৬	৩৩১৭৩.০০	১০৮৪৫	৩৭১৭৩.০০	১১৪৩৬	৪৩০২২.০০
৩৩.	বাংলাদেশ টেক্সটাইল বিশ্ববিদ্যালয়	২৯৪৮	৮২৯০০.০০	২৫৪৬	১১৫০০০.০০	৩০৩৯	১২৩৭০৩.০০
৩৪.	বরিশাল বিশ্ববিদ্যালয়, বরিশাল	৭৯৯০	৩৫৩৯৪.০০	৭৫৩৯	৪৪০০০.০০	৭৩৪৬	৪৪০০০.০০
৩৫.	রাঙ্গামাটি বিজ্ঞান ও প্রযুক্তি বিশ্ববিদ্যালয়	৫৮৩	১১৭১৪৪.০০	৫৮১	১২১০০০.০০	৮০৯	৯৮৫৯৭.০০
৩৬.	বঙ্গবন্ধু শেখ মুজিবুর রহমান মেরিটাইম ইউনিভার্সিটি, বাংলাদেশ*	৫৮২	৫৬৬১৬২.০০	৭৪৫	৪০০৪৩১.২০	৭৭৭	৪৪৬৭৯৫.০০
৩৭.	ইসলামি আরবি বিশ্ববিদ্যালয়*	১৪৫২৩	-	২৬৬১২৯	-	-	-
৩৮.	চট্টগ্রাম মেডিকেল বিশ্ববিদ্যালয়	-	-	-	-	-	-
৩৯.	রাজশাহী মেডিকেল বিশ্ববিদ্যালয়	-	-	-	-	-	-
৪০.	রবীন্দ্র বিশ্ববিদ্যালয়, বাংলাদেশ	৪২৭	৮৮৯৯৫.০০	৫৯৪	১৪০৩৮০.০০	৮০৭	১২০৫৯৩.৭৭
৪১.	বঙ্গবন্ধু শেখ মুজিবুর রহমান ডিজিটাল ইউনিভার্সিটি, বাংলাদেশ	১৯৮	৭৫২৬৯৭.০০	২৯৮	১৮৩০০০.০০	৩৭৭	১৭৯০০০.০০
৪২.	শেখ হাসিনা বিশ্ববিদ্যালয়	২০০	২৭৩০০০.০০	১৯৬	১৭০০০০.০০	৩০৯	১৪৭০০০.০০
৪৩.	খুলনা কৃষি বিশ্ববিদ্যালয়	২২১	৩৩৭৫৫৭.০০	১৫০	৫৯৩০০০.০০	৫০৪	৩৩৪০০০.০০
৪৪.	বঙ্গমাতা শেখ ফজিলাতুন্নেছা মুজিব বিজ্ঞান ও প্রযুক্তি বিশ্ববিদ্যালয়	৪৯৭	৭৫০০০.০০	৬৯৮	২৩৭০০০.০০	৬৫৪	১৬২০০০.০০
৪৫.	সিলেট মেডিকেল বিশ্ববিদ্যালয়	-	-	-	-	-	-
৪৬.	বঙ্গবন্ধু শেখ মুজিবুর রহমান অ্যাভিভেশন অ্যান্ড অ্যারোস্পেস ইউনিভার্সিটি	৭৮	২৮০০০.০০	১৭১	৭৮৮৩৪৬.১৫	২৮৪	১৭৪০০০.০০
৪৭.	চাঁদপুর বিজ্ঞান ও প্রযুক্তি বিশ্ববিদ্যালয়	-	-	-	-	৯০	-
৪৮.	বঙ্গবন্ধু শেখ মুজিবুর রহমান বিশ্ববিদ্যালয়, কিশোরগঞ্জ	-	-	-	-	১০৮	-
৪৯.	হবিগঞ্জ কৃষি বিশ্ববিদ্যালয়	-	-	-	-	৮৪	-
৫০.	শেখ হাসিনা মেডিক্যাল বিশ্ববিদ্যালয়, খুলনা	-	-	-	-	-	-
৫১.	কুড়িগ্রাম কৃষি বিশ্ববিদ্যালয়	-	-	-	-	-	-
৫২.	সুনামগঞ্জ বিজ্ঞান ও প্রযুক্তি বিশ্ববিদ্যালয়	-	-	-	-	-	-
৫৩.	বঙ্গবন্ধু শেখ মুজিবুর রহমান বিজ্ঞান ও প্রযুক্তি বিশ্ববিদ্যালয়, পিরোজপুর	-	-	-	-	-	-

*উল্লেখ্য, শিক্ষার্থীপ্রতি ব্যয় নির্ধারণে বেতন বাবদ সহায়তা, ভাতাদি বাবদ সহায়তা, পণ্য ও সেবা বাবদ সহায়তা, পেনশন ও অবসর সুবিধা, গবেষণা অনুদান, অন্যান্য অনুদান যোগ করে বিশ্ববিদ্যালয়ের শিক্ষার্থীর সংখ্যা দিয়ে ভাগ করে শিক্ষার্থীপ্রতি ব্যয় নির্ধারণ করা হয়েছে।

কমিশন কর্তৃক জাতীয় বিশ্ববিদ্যালয়ের জন্য কোনো পরিচালন বাজেট বরাদ্দ দেওয়া হয় না। জাতীয় বিশ্ববিদ্যালয়ের অধিভুক্ত ও অঙ্গীভূত ২,২৫৭টি কলেজের ৩১,৭০,৪০১ জন শিক্ষার্থীর মাথাপিছু ব্যয় তাদের নিজস্ব আয় হতে নির্বাহ হয়, যা এই বছর শিক্ষার্থীপ্রতি ৭০২.০০ টাকা। বাংলাদেশ উন্মুক্ত বিশ্ববিদ্যালয়ে ১২টি আঞ্চলিক কেন্দ্র, ৮০টি উপ-আঞ্চলিক কেন্দ্র ও ১,৫৫০টি স্টাডি সেন্টার আছে এবং একাডেমিক প্রোগ্রাম ৯৬টির মধ্যে আনুষ্ঠানিক শিক্ষা কার্যক্রম ৭৭টি এবং অনানুষ্ঠানিক শিক্ষাকার্যক্রম ১৯টি সমগ্র দেশে পরিচালিত হচ্ছে, যার অধীনে এসএসসি ৭৫,৫১৪ জন ও এইচএসসি প্রোগ্রামের ১,২৮,০৫৭ জন শিক্ষার্থীসহ মোট ৬,৩৬,৮৪৩ জন শিক্ষার্থীর ভিত্তিতে আলোচ্য বছরে শিক্ষার্থীপ্রতি বার্ষিক ব্যয় ৩,৪১৫.০০ টাকা।

মন্তব্য: সারণি ২.১.২.১৬-এর আলোচনা থেকে দেখা যায় যে, বিশ্ববিদ্যালয়সমূহে শিক্ষার্থীপ্রতি ব্যয় জাতীয় ও উন্মুক্ত বিশ্ববিদ্যালয়ের তুলনায় অনেক কম, ফলে এই দুইটি বিশ্ববিদ্যালয়ে শিক্ষার মান হ্রাস পাচ্ছে। অথচ উচ্চশিক্ষা পর্যায়ে জাতীয় ও উন্মুক্ত বিশ্ববিদ্যালয়ে সবচেয়ে বেশি শিক্ষার্থী অধ্যয়নরত রয়েছে। অতএব, জাতীয় ও উন্মুক্ত বিশ্ববিদ্যালয়ের শিক্ষার মান উন্নত করার জন্য প্রয়োজনীয় অর্থ বরাদ্দ বৃদ্ধির ব্যবস্থা গ্রহণ করা যেতে পারে।

২.১.২.১৩ পাবলিক বিশ্ববিদ্যালয়ের শিক্ষক-শিক্ষার্থী এবং কর্মকর্তা-কর্মচারীর আবাসন: ২০২২ সালে ৫০টি পাবলিক বিশ্ববিদ্যালয়ে সর্বমোট শিক্ষার্থী ছিল ২,৯২,২৯৬ জন, এর মধ্যে আবাসিক সুবিধাপ্রাপ্ত শিক্ষার্থী ১,১৮,০৩৬ জন অর্থাৎ শতকরা প্রায় ৪০% শিক্ষার্থী আবাসন সুবিধা পেয়ে থাকে। পাবলিক বিশ্ববিদ্যালয়ের আবাসিক শিক্ষার্থীর বিবরণ পরিসংখ্যান-২.১.২.৮-এ সন্নিবেশ করা হয়েছে (পৃষ্ঠা নম্বর: ৩৪২)। আলোচ্য বছরে ৫০টি পাবলিক বিশ্ববিদ্যালয়ের ১৬,১৬৮ জন শিক্ষকের মধ্যে ৩,০৫৫ জনকে আবাসন সুবিধা প্রদান করা হয়েছে। এক্ষেত্রে শতকরা প্রায় ১৯% শিক্ষক আবাসন সুবিধা ভোগ করেছেন। ৫০টি পাবলিক বিশ্ববিদ্যালয়ের (অধিভুক্ত ও অঙ্গীভূত কলেজ/মাদ্রাসা ব্যতীত) সর্বমোট ৩৪,৩৮২ জন কর্মকর্তা ও কর্মচারীর মধ্যে ৪,৫১৫ জন কর্মকর্তা-কর্মচারী আবাসন সুবিধা পেয়েছেন অর্থাৎ শতকরা প্রায় ১৩.১৩% কর্মকর্তা-কর্মচারী আবাসন সুবিধা ভোগ করছেন। ২০২২ সালে মোট আবাসিক সুবিধাপ্রাপ্তদের মধ্যে কর্মকর্তা ১,১৫৯ জন, কর্মচারী ৩,৩৫৬ জন আবাসন সুবিধা ভোগ করছেন। পাবলিক বিশ্ববিদ্যালয়সমূহের আবাসিক সুবিধাপ্রাপ্ত শিক্ষক, কর্মকর্তা-কর্মচারীদের বিবরণ পরিসংখ্যান ২.১.২.৯-এ সন্নিবেশ করা হয়েছে (পৃষ্ঠা নম্বর-৩৪৫)।

২.২ ২০২২ সালে বাংলাদেশের আন্তর্জাতিক বিশ্ববিদ্যালয়

গাজীপুরে অবস্থিত OIC পরিচালিত Islamic University of Technology (IUT) এবং চট্টগ্রামে Asian University For Women (AUW) নামে ২টি আন্তর্জাতিক বিশ্ববিদ্যালয় প্রতিষ্ঠিত হয়েছে।

২.২.১ Islamic University of Technology (IUT): ইসলামিক ইউনিভার্সিটি অব টেকনোলজি (আইইউটি) বাংলাদেশের একটি শিক্ষা ও গবেষণা প্রতিষ্ঠান যা অর্গানাইজেশন অব ইসলামিক কোঅপারেশন (ওআইসি) দ্বারা পরিচালিত এবং OIC-এর অর্থায়নও করে থাকে। IUT-এর মূল উদ্দেশ্য হলো OIC-এর সদস্য রাষ্ট্রগুলির মানবসম্পদ উন্নয়নে অবদান রাখা, বিশেষ করে প্রকৌশল, প্রযুক্তি এবং কারিগরি শিক্ষার ক্ষেত্রে। আইইউটি (IUT) ওআইসি (OIC) সদস্য দেশসমূহ থেকে সরাসরি এনডাউমেন্ট ফান্ড পেয়ে থাকে এবং বিনামূল্যে শিক্ষাদান, বোর্ডিং, বাসস্থান এবং মেডিকেলের আকারে তার ছাত্রদের বৃত্তি প্রদান করে। নান্দনিক ক্যাম্পাসটি এমআইটি স্নাতক তুর্কি স্থপতি পামির মেহমেত কর্তৃক ডিজাইন করা হয়েছিল।

OIC সদস্য দেশসমূহের বিজ্ঞান ও প্রযুক্তি বিষয়ে মানবসম্পদ উন্নয়নের মাধ্যমে সামাজিক ও অর্থনৈতিক প্রগতিতে সহায়তা প্রদানের জন্য এ বিশ্ববিদ্যালয় প্রতিষ্ঠিত হয়। ১৯৭৮ সালে ডাকার, সেনেগালে অনুষ্ঠিত OIC দেশসমূহের পররাষ্ট্রমন্ত্রীদের নবম ইসলামিক কনফারেন্সে এই বিশ্ববিদ্যালয় প্রতিষ্ঠার ব্যাপারে সিদ্ধান্ত গৃহীত হয়। প্রতিষ্ঠাকালীন এর নাম ছিল Islamic Centre for Technical and Vocational Training and Research (ICTVTR)। ১৯৮৬-৮৭ সালে এই বিশ্ববিদ্যালয়ে শিক্ষা কার্যক্রম শুরু হয়। বর্তমানে এই বিশ্ববিদ্যালয়ে অনুষদ ২টি, বিভাগ ৭টি, ইনস্টিটিউট ১টি এবং ১টি সেন্টার রয়েছে। বিশ্ববিদ্যালয়ে ছেলেদের ২টি এবং মেয়েদের ১টি আবাসিক হল রয়েছে। OIC-এর মহাসচিব পদাধিকার বলে এই বিশ্ববিদ্যালয়ের চ্যান্সেলর। বর্তমানে বিশ্ববিদ্যালয়টিতে বাংলাদেশের ছাত্র-ছাত্রী ছাড়াও OIC-এর এশিয়া, আফ্রিকা ও আরব অঞ্চলের দেশসমূহের ছাত্র ২,২৪৬, জন এবং ছাত্রী ৫৯৯ জনসহ সর্বমোট ২,৮৪৫ জন শিক্ষার্থী অধ্যয়ন করছে। তার মধ্যে, বাংলাদেশের ১,৯৭৯ জন শিক্ষার্থী অধ্যয়ন করছে।

২.২.২ Asian University For Women (AUW): এশিয়ান ইউনিভার্সিটি ফর উইমেন একটি স্বাধীন ও আঞ্চলিক প্রতিষ্ঠান যা নারী শিক্ষা, উৎকর্ষ এবং নেতৃত্বের উন্নয়নের জন্য নিবেদিত।

বাংলাদেশের বন্দর নগরী চট্টগ্রামে অবস্থিত, আমেরিকান-শৈলীর উদার শিল্প ও বিজ্ঞান শিক্ষার মাধ্যমে AUW নারী নেতৃত্বদের একটি ক্রমবর্ধমান নেটওয়ার্কে শিক্ষিত এবং ক্ষমতায়নের জন্য কাজ করছে। সমাজের সকল স্তরের মহিলাদের বিশ্ববিদ্যালয়ে ভর্তি উন্মুক্ত, AUW বিশেষ করে এমন মহিলাদের উৎসাহিত করে, যারা তাদের পরিবারে প্রথম বিশ্ববিদ্যালয়ে উচ্চশিক্ষা লাভের সুযোগ পায়।

বর্তমান বিশ্বের ক্রমবর্ধমান মেধাভিত্তিক অর্থনীতির উন্নয়নে নারী শিক্ষা অপরিহার্য। এ লক্ষ্যে বিশ্বব্যাংক ও জাতিসংঘের সহযোগিতায় ২০০৮ সালে এই বিশ্ববিদ্যালয় প্রতিষ্ঠিত হয়। ২০০৪ সালে বাংলাদেশ সরকার চট্টগ্রামে ১০০ একরেরও বেশি জায়গা এই বিশ্ববিদ্যালয়ের স্থায়ী ক্যাম্পাস নির্মাণের জন্য বরাদ্দ দেয়। বর্তমানে এই বিশ্ববিদ্যালয়ে ৬টি মেজর বিষয় ও ৯টি মাইনর বিষয় রয়েছে এবং ১৭টি দেশের শিক্ষার্থী সংখ্যা ১,৪৫৮ জন, তার মধ্যে বাংলাদেশের শিক্ষার্থী সংখ্যা ৬৫১ জন।

২.৩ ২০২২ সালে বেসরকারি বিশ্ববিদ্যালয়

জনসংখ্যার অনুপাতে দেশে উচ্চশিক্ষার চাহিদার তুলনায় পাবলিক বিশ্ববিদ্যালয়ের সংখ্যা অপরিপূর্ণ। সীমিত আসন সংখ্যা এবং জাতীয় শিক্ষা বাজেটে উচ্চশিক্ষা খাতে বরাদ্দ ঘাটতি থাকার কারণে উচ্চশিক্ষা বাধাগ্রস্ত হয়। এমতাবস্থায়, উচ্চশিক্ষা সম্প্রসারণকল্পে বাংলাদেশ বিশ্ববিদ্যালয় মঞ্জুরী কমিশন কর্তৃক ভারত, পাকিস্তান ও জাপানের আদলে দেশে বেসরকারি বিশ্ববিদ্যালয় প্রতিষ্ঠার নিমিত্ত সরকার বরাবর প্রদত্ত সুপারিশ অনুযায়ী গণপ্রজাতন্ত্রী বাংলাদেশ সরকার বেসরকারি বিশ্ববিদ্যালয় আইন ১৯৯২ জারি করে। পরবর্তীতে সংশোধিত বেসরকারি বিশ্ববিদ্যালয় আইন ১৯৯৮-এর ৩ নম্বর আইনে কতিপয় সংশোধনী আনা হয়। দেশে মানসম্মত উচ্চশিক্ষা সম্প্রসারণের লক্ষ্যে বেসরকারি পর্যায়ে বিশ্ববিদ্যালয় প্রতিষ্ঠা এবং এর সুষ্ঠু ব্যবস্থাপনার জন্য বিদ্যমান আইন অপরিপূর্ণ প্রতীয়মান হওয়ায় তা রহিতক্রমে একটি নতুন আইন প্রণয়ন করা হয়, যা বাংলাদেশ জাতীয় সংসদ কর্তৃক পাশ হওয়ার পর ১৮ জুলাই ২০১০ (৩রা শ্রাবণ ১৪১৭) তারিখে মহামান্য রাষ্ট্রপতির সম্মতি লাভ করে এবং এর পরপরই আইনটি সর্বসাধারণের অবগতির জন্য বাংলাদেশ গেজেটের অতিরিক্ত সংখ্যা হিসেবে প্রকাশ করা হয়।

উল্লেখ্য, সংশোধনীসহ পুনঃপ্রণীত বেসরকারি বিশ্ববিদ্যালয় আইন ২০১০ অনুযায়ী বেসরকারি বিশ্ববিদ্যালয় স্থাপনের সাময়িক অনুমতি অর্জনের মূল শর্তাবলি নিম্নরূপ:

১. প্রস্তাবিত বেসরকারি বিশ্ববিদ্যালয় স্থাপন ও পরিচালনার উদ্দেশ্যে অনুধর্ম ২১ (একুশ) এবং অন্যান্য ৯ (নয়) সদস্যবিশিষ্ট একটি বোর্ড অব ট্রাস্টিজ গঠন করতে হবে;

২. সাময়িক অনুমতির লক্ষ্যে কোনো প্রস্তাবিত বেসরকারি বিশ্ববিদ্যালয়কে তার শিক্ষা কার্যক্রম সম্পর্কিত একটি পরিকল্পনা বিশ্ববিদ্যালয় মঞ্জুরী কমিশন কর্তৃক পূর্বানুমোদিত হতে হবে;
৩. কোনো প্রস্তাবিত বেসরকারি বিশ্ববিদ্যালয়ে প্রত্যেক বিভাগ, প্রোগ্রাম ও কোর্স-এর জন্য কমিশন কর্তৃক নির্ধারিত সংখ্যক পূর্ণকালীন শিক্ষক নিয়োগ করতে হবে;
৪. প্রারম্ভিক অবস্থায় একটি প্রস্তাবিত বেসরকারি বিশ্ববিদ্যালয়ে অনূন তিনটি অনুষদ এবং উক্ত অনুষদের অধীন অনূন ছয়টি বিভাগ থাকতে হবে;
৫. প্রতিটি অনুষদের বিপরীতে বিশ্ববিদ্যালয় মঞ্জুরী কমিশন কর্তৃক অনুমোদিত প্রয়োজনীয় শিক্ষাগত যোগ্যতাসম্পন্ন অভিজ্ঞ শিক্ষক থাকতে হবে;
৬. প্রস্তাবিত বেসরকারি বিশ্ববিদ্যালয়ের অনূন ২৫,০০০ (পঁচিশ হাজার) বর্গফুট আয়তনবিশিষ্ট নিজস্ব বা ভাড়াকৃত ভবনে পর্যাপ্ত সংখ্যক শ্রেণিকক্ষ, লাইব্রেরি, ল্যাবরেটরি, সেমিনারকক্ষ, অফিসকক্ষ, ছাত্র-ছাত্রীদের পৃথক কমনরুম এবং প্রয়োজনীয় অন্যান্য কক্ষের পর্যাপ্ত স্থান ও অবকাঠামো থাকতে হবে;
৭. প্রস্তাবিত বেসরকারি বিশ্ববিদ্যালয়ের নামে সংরক্ষিত তহবিল (Reserve Fund) হিসাবে ঢাকা ও চট্টগ্রাম মেট্রোপলিটন এলাকার জন্য অনূন ৫ (পাঁচ) কোটি, অন্যান্য মেট্রোপলিটন এলাকার জন্য অনূন ৩ (তিন) কোটি এবং অন্যান্য এলাকার জন্য ১.৫ (এক কোটি পঞ্চাশ লক্ষ) কোটি টাকা যেকোনো তফসিলি ব্যাংকে জমা থাকতে হবে;
৮. প্রারম্ভিকভাবে প্রস্তাবিত কোনো বেসরকারি বিশ্ববিদ্যালয় অনূন ২৫,০০০ (পঁচিশ হাজার) বর্গফুট আয়তনবিশিষ্ট নিজস্ব বা ভাড়াকৃত ভবনে অস্থায়ীভাবে স্থাপন করা যাবে। কিন্তু অস্থায়ীভাবে স্থাপনের তারিখ হতে ৭ (সাত) বছরের মধ্যে সরকার কর্তৃক অনুমোদিত বিশ্ববিদ্যালয়ের জন্য ঢাকা ও চট্টগ্রাম মেট্রোপলিটন এলাকার ক্ষেত্রে বিশ্ববিদ্যালয়ের নামে ১ (এক) একর পরিমাণ এবং অন্যান্য এলাকার জন্য অনূন ২ (দুই) একর পরিমাণ নিষ্কটক, অখণ্ড ও দায়মুক্ত জমিতে পর্যাপ্ত অবকাঠামো নির্মাণপূর্বক স্থায়ীভাবে নিজস্ব ক্যাম্পাস স্থাপন করতে হবে;
৯. বেসরকারি বিশ্ববিদ্যালয়ের প্রত্যেক শিক্ষাবর্ষে ভর্তিকৃত পূর্ণকালীন শিক্ষার্থীদের ন্যূনতম শতকরা ছয় ভাগ তন্মধ্যে শতকরা তিনভাগ আসন মুক্তিযোদ্ধার সন্তান এবং শতকরা তিন ভাগ আসন প্রত্যন্ত অনুন্নত অঞ্চলের মেধাবী অথচ দরিদ্র শিক্ষার্থীদের ভর্তির জন্য সংরক্ষণপূর্বক এই সকল শিক্ষার্থীকে টিউশন ফি ও অন্যান্য ফি ব্যতীত বিশ্ববিদ্যালয়ে অধ্যয়নের সুযোগ প্রদান করতে হবে এবং প্রতি শিক্ষাবছরে অধ্যয়নরত এইরূপ শিক্ষার্থীর তালিকা বিশ্ববিদ্যালয় মঞ্জুরী কমিশনে দাখিল করতে হবে;
১০. প্রত্যেক বেসরকারি বিশ্ববিদ্যালয় প্রয়োজনীয় ব্যয় নির্বাহ করার নিমিত্ত শিক্ষার্থীদের জন্য দেশের আর্থ-সামাজিক অবস্থার মানদণ্ডে সামঞ্জস্যপূর্ণ একটি শিক্ষার্থী ফি কাঠামো প্রস্তুত করে বিশ্ববিদ্যালয় মঞ্জুরী কমিশনকে অবহিত করবে;
১১. প্রত্যেক বেসরকারি বিশ্ববিদ্যালয় শিক্ষক, কর্মকর্তা ও কর্মচারীগণের জন্য উপযুক্ত বেতন কাঠামো ও চাকরি প্রবিধানমালা প্রণয়ন করে বিশ্ববিদ্যালয় মঞ্জুরী কমিশনকে অবহিত করবে;
১২. প্রত্যেক বেসরকারি বিশ্ববিদ্যালয়ের একটি সাধারণ তহবিল থাকবে এবং প্রত্যেক বেসরকারি বিশ্ববিদ্যালয় উক্ত সাধারণ তহবিলে শিক্ষার্থীদের নিকট থেকে সংগৃহীত বেতন, ফি ও অন্যান্য উৎস থেকে প্রাপ্ত অর্থ জমা করে সেখান থেকে ব্যয় করবে।

২০২২ সালে বেসরকারি বিশ্ববিদ্যালয়সমূহের চিত্র

২০২২ সাল পর্যন্ত বেসরকারি বিশ্ববিদ্যালয়ের সংখ্যা ১১০টি। উল্লেখ্য, ২০০৬-২০১১ মেয়াদে নতুন কোনো বেসরকারি বিশ্ববিদ্যালয় সরকার কর্তৃক অনুমোদন পায়নি। বেসরকারি বিশ্ববিদ্যালয় আইন, ২০১০ পাস হওয়ার পর সরকার কর্তৃক ২০১২ সালে ১৬টি, ২০১৩ সালে ১০টি, ২০১৪ সালে ২টি, ২০১৫ সালে ৯টি, ২০১৬ সালে ৫টি, ২০১৮ সালে ৭টি, ২০১৯ সালে ২টি, ২০২০ সালে ৩টি এবং ২০২১ সালে নতুন ১টি, ২০২২ সালে ১টি বেসরকারি বিশ্ববিদ্যালয় অনুমোদন লাভ করে। তবে ১১০টি বেসরকারি বিশ্ববিদ্যালয়ের মধ্যে ৬টি বিশ্ববিদ্যালয়ের একাডেমিক কার্যক্রম শুরু হয়নি। এছাড়াও সরকার কর্তৃক গঠিত উচ্চক্ষমতাসম্পন্ন কমিটির সুপারিশে বর্তমানে (১) ইবাইস ইউনিভার্সিটি (২) কুইন্স ইউনিভার্সিটি (৩) আমেরিকা বাংলাদেশ ইউনিভার্সিটি এবং (৪) দি ইউনিভার্সিটি অব কুমিল্লা একাডেমিক কার্যক্রম বন্ধ রয়েছে।

অনুমোদিত অনুষদ, বিভাগ ও কোর্সসমূহ

২০২২ সাল পর্যন্ত বেসরকারি বিশ্ববিদ্যালয়সমূহে কমিশন কর্তৃক অনুমোদিত অনুষদ, বিভাগ ও কোর্সসমূহের নাম পরিশিষ্ট ৪-এ (পৃষ্ঠা নম্বর-৪০০) সন্নিবেশ করা হয়েছে।

বিঃ দ্রঃ - স্ব স্ব বিশ্ববিদ্যালয় কর্তৃক প্রেরিত তথ্য সন্নিবেশ করা হলো। উপস্থাপিত তথ্যে ভুল/গড়মিল পরিলক্ষিত হলে এর দায়-দায়িত্ব স্ব স্ব বিশ্ববিদ্যালয়ের।

২.৩.১ বেসরকারি বিশ্ববিদ্যালয়ের তথ্য

১. নর্থ সাউথ ইউনিভার্সিটি

প্রতিষ্ঠা সন: ১৯৯২

ঠিকানা: প্লট ১৫, ব্লক-বি, বসুন্ধরা, ঢাকা-১২২৯

ফোন: ৮৮০(২) ৫৫৬৬৮২০০, ফ্যাক্স: ৮৮০(২) ৫৫৬৬৮২০২

ই-মেইল: registrar@northsouth.edu, ওয়েবসাইট: www.northsouth.edu

বিশ্ববিদ্যালয়ের উল্লেখযোগ্য তথ্য :	বিবরণ	শিক্ষক পরিসংখ্যান :	বিবরণ
নিজস্ব জমির পরিমাণ-	৬.০৩৭ একর	মোট শিক্ষক সংখ্যা - দেশি ৬০৭ বিদেশি ৬	৬১৩
ভৌত অবকাঠামোর পরিমাণ (বর্গফুট)-	৭১১৬৮৭ বর্গফুট	মোট পুরুষ শিক্ষক সংখ্যা- দেশি ৪০৬ বিদেশি ৩	৪০৯
(ক) নিজস্ব-	৭১১৬৮৭ বর্গফুট	মোট মহিলা শিক্ষক সংখ্যা - দেশি ২০১ বিদেশি ৩	২০৪
(খ) ভাড়াকৃত-		খণ্ডকালীন /চুক্তিভিত্তিক/এডহক শিক্ষক সংখ্যা- দেশি ১১৯ বিদেশি ০	১১৯
ছাত্রাবাস/হস/ডরমিটার-		পোস্ট ডক্টোরাল/পিএইচডি/সমমান ডিগ্রি শিক্ষক সংখ্যা- দেশি ২৬৭ বিদেশি ৬	২৭৩
মোট অনুযাদ সংখ্যা -	৪	এমফিল/সমমান শিক্ষক সংখ্যা - দেশি ৮ বিদেশি ০	৮
মোট কোর্স/প্রোগ্রাম সংখ্যা-	৩৫	অধ্যাপক -দেশি ১০৩ বিদেশি ০২ -	১০৫
মোট ইনস্টিটিউট সংখ্যা -	৪	সহযোগী অধ্যাপক -দেশি ৮৯ বিদেশি ০১	৯০
		সহকারী অধ্যাপক -দেশি ১৬ বিদেশি ০৩	৭৯
২০২২ সালে ভর্তিকৃত শিক্ষার্থী পরিসংখ্যান:		প্রভাষক -দেশি ৩১৮ বিদেশি ০	৩১৯
ইউজিসি অনুমোদিত মোট আসন সংখ্যা -	২৪৫৫**	কর্মকর্তা ও কর্মচারীর পরিসংখ্যান :	
ভর্তিকৃত শিক্ষার্থী সংখ্যা -	৭২২৬	কর্মকর্তার সংখ্যা- দেশি---২৮৮--- বিদেশি---২---	২৯০
মোট ছাত্র সংখ্যা -	৪১০২	কর্মচারীর সংখ্যা-	৩১১
মোট ছাত্রী সংখ্যা-	৩১২৪	শিক্ষক-শিক্ষার্থী অনুপাত-	১:০৭
অধ্যয়নরত সর্বমোট শিক্ষার্থী পরিসংখ্যান:		২০২২ সালে সর্বমোট আয় (লক্ষ টাকায়):	৫৫৮৯৩.১৮
মোট শিক্ষার্থী সংখ্যা -	২২৭৪৫	নিজস্ব আয়-	৫৫২৪৫.১১
মোট ছাত্র সংখ্যা -	১৩১৫৪	বিদেশি ও অন্যান্য উৎস/ফান্ড হতে আয়-	৬৪৮.০৭
মোট ছাত্রী সংখ্যা -	৯৫৯১		
স্নাতক (পাস) পর্যায়ে শিক্ষার্থী সংখ্যা-		২০২২ সালে সর্বমোট ব্যয় (লক্ষ টাকায়):	৩০২৮৩.৯৭
স্নাতক (সম্মান) পর্যায়ে শিক্ষার্থী সংখ্যা-	২০০৭৪	শিক্ষা খাত-	২৩১০২.১৮
স্নাতকোত্তর পর্যায়ে শিক্ষার্থী সংখ্যা-	২৬৭১	গবেষণা খাত-	৮৮৫.৩৪
		বেতন ভাতা খাত-	৩২৮৮.৬২
* অধ্যয়নরত সর্বমোট অনুযাদভিত্তিক শিক্ষার্থী পরিসংখ্যান :		অবকাঠামো উন্নয়ন ও রক্ষণাবেক্ষণ খাত-	৯২১.২৯
অনুষদের নাম:		ল্যান্ড ও যন্ত্রপাতি খাতে ব্যয়	১৯২.৩১
১.স্কুল অব বিজনেজ এন্ড ইকোনোমিক্স	৯৮৩৭	লাইব্রেরি খাতে ব্যয়	১৩৬.৮৫
২.স্কুল অব হিউম্যানিটিস এন্ড সোশাল সায়েন্সেস	১৪২২	পরিবহন খাত-	৩২৪.৬৫
৩.স্কুল অব ইঞ্জিনিয়ারিং এন্ড ফিজিক্যাল সায়েন্সেস	৭৪৫৭	বিদ্যুৎ খাত-	৬৮৬.৭১
৪.স্কুল অব হেল্থ এন্ড লাইফ সায়েন্সেস	৪০২৯	চিকিৎসা খাত-	৩৮.০৪
		অন্যান্য-	৭০৭.৯৮
২০২২ সালে ডিম্বিত্তিক উত্তীর্ণ পরীক্ষার্থীর সংখ্যা:		এছাড়াও পাঠোপকরণের বিবরণ:	
স্নাতক (পাস) -		এছাড়াও সামগ্রীর মোট মজুদ সংখ্যা-	৫৭৪৪৭
স্নাতক (সম্মান) -	১৬৩৪	২০২২ সালে সংগৃহীত সংখ্যা (Acquisition)-	৬০১
স্নাতক (সম্মান) (কারিগরি)-	৮০১	গবেষণা ও প্রকাশনা:	২০২২
স্নাতকোত্তর-	৭৬৪	পরিচালিত গবেষণা প্রকল্পের সংখ্যা-	৩৮
স্নাতকোত্তর (কারিগরি)-	২৩	বিদেশি সাময়িকীতে প্রকাশিত প্রবন্ধের সংখ্যা-	৩৪৩
* শিক্ষার্থীপ্রতি ব্যয় (টাকায়):	১,৩৮,৪১৭.০০	দেশি সাময়িকীতে প্রকাশিত প্রবন্ধের সংখ্যা-	১১
		প্রকাশিত পিয়ার রিভিউকৃত সাময়িকীর সংখ্যা-	৩৪৩
বিশেষ অর্জন (যদি থাকে):		অধ্যয়নরত সর্বমোট বিদেশি শিক্ষার্থীর পরিসংখ্যান :	
		মোট বিদেশি শিক্ষার্থী সংখ্যা-	৫৩
টাইমস হায়ার এডুকেশন র্যাঙ্কিং অনুযায়ী নর্থ সাউথ ইউনিভার্সিটি বাংলাদেশের শীর্ষ		মোট বিদেশি ছাত্র সংখ্যা-	৩০
স্থানীয় বিশ্ববিদ্যালয়		মোট বিদেশি ছাত্রী সংখ্যা-	২৩
		বিনা খরচে অধ্যয়নরত শিক্ষার্থীর পরিসংখ্যান :	
		মুক্তিযোদ্ধার সন্তান-	৫১১
		দরিদ্র ও মেধাবী শিক্ষার্থী-	৭৪২

২. বিজ্ঞান ও প্রযুক্তি বিশ্ববিদ্যালয় চট্টগ্রাম (ইউএসটিসি)

প্রতিষ্ঠা সন: ১৯৯২

ঠিকানা: ফয়স লেক, খুলশী, চট্টগ্রাম-৪২০২

ফোন: ৬৫৯০৭০-৭১-(১০৯), ফ্যাক্স: ০৩১-৬৫৯৫৪৫ (চট্টগ্রাম) ০২-৫৮৬১২১১২ (ঢাকা)

ই-মেইল: ustc.ctg@gmail.com, ustcbd10@gmail.com, ustcbd10@yahoo.com, ওয়েবসাইট: www.ustc.ac.bd

বিশ্ববিদ্যালয়ের উল্লেখযোগ্য তথ্য :	বিবরণ	শিক্ষক পরিসংখ্যান :	বিবরণ
নিজস্ব জমির পরিমাণ-	৬.২৫ একর	মোট শিক্ষক সংখ্যা - দেশি ১০৩ বিদেশি ০	১০৩
ভৌত অবকাঠামোর পরিমাপ (বর্গফুট)-		মোট পুরুষ শিক্ষক সংখ্যা- দেশি ৫৪ বিদেশি ০	৫৪
(ক) নিজস্ব-	১৮৫৪১০(বর্গফুট)	মোট মহিলা শিক্ষক সংখ্যা - দেশি ৪৯ বিদেশি ০	৪৯
(খ) ভাড়াকৃত-		খণ্ডকালীন/চুক্তিভিত্তিক/এডহক শিক্ষক সংখ্যা - দেশি ৩৫ বিদেশি ০	৩৫
ছাত্রাবাস/হল/ডরমিটরি-	০২	পোস্ট ডক্টোরাল/পিএইচডি/সমমান ডিগ্রি শিক্ষক সংখ্যা - দেশি ৩০ বিদেশি ০	৩০
মোট অনুযাদ সংখ্যা -	০৪	এমফিল/সমমান শিক্ষক সংখ্যা - দেশি ০৫ বিদেশি ০	৫
		অধ্যাপক - দেশি ৬ বিদেশি ০	৬
মোট কোর্স/প্রোগ্রাম সংখ্যা-	১৩	সহযোগী অধ্যাপক - দেশি ১২ বিদেশি ০	১২
মোট ইনস্টিটিউট সংখ্যা -		সহকারী অধ্যাপক - দেশি ৩৭ বিদেশি ০	৩৭
		প্রভাষক - দেশি ৪৮ বিদেশি ০	৪৮
২০২২ সালে ভর্তিকৃত শিক্ষার্থী পরিসংখ্যান:		কর্মকর্তা ও কর্মচারীর পরিসংখ্যান :	
ইউজিসি অনুমোদিত মোট আসন সংখ্যা -	১৬১০	কর্মকর্তার সংখ্যা- দেশি ২২ বিদেশি ০	২২
ভর্তিকৃত শিক্ষার্থী সংখ্যা -	৬৫৮	কর্মচারীর সংখ্যা- ২৬	২৬
মোট ছাত্র সংখ্যা -	৩৩৬	শিক্ষক-শিক্ষার্থী অনুপাত-	১:১৫
মোট ছাত্রী সংখ্যা-	৩২২		
অধ্যয়নরত সর্বমোট শিক্ষার্থী পরিসংখ্যান:		২০২২ সালে সর্বমোট আয় (লক্ষ টাকায়):	১৬২৬.৭৭
মোট শিক্ষার্থী সংখ্যা -	১৫৪০	নিজস্ব আয়-	১৩৩৯.৩৩
মোট ছাত্র সংখ্যা -	৭৯৯	বিদেশি ও অন্যান্য উৎস/ফান্ড হতে আয়-	২৮৭.৪৪
মোট ছাত্রী সংখ্যা -	৭৪১		
স্নাতক (পাস) পর্যায়ে শিক্ষার্থী সংখ্যা-	০	২০২২ সালে সর্বমোট ব্যয় (লক্ষ টাকায়):	১৫০৬.৭৭
স্নাতক (সম্মান) পর্যায়ে শিক্ষার্থী সংখ্যা-	১৩৪৮	শিক্ষা খাত-	৮৪.৩৮
স্নাতকোত্তর পর্যায়ে শিক্ষার্থী সংখ্যা-	১৯২	গবেষণা খাত-	৪২.৯৪
		বেতন ভাতা খাত-	১,৪২.২৩
* অধ্যয়নরত সর্বমোট অনুযাদভিত্তিক শিক্ষার্থী পরিসংখ্যান :	১৫৪০	অবকাঠামো উন্নয়ন ও রক্ষণাবেক্ষণ খাত-	১১৮.১৩
অনুষদের নাম:		ল্যাব ও যন্ত্রপাতি খাতে ব্যয়	৮৫.৯৯
১.ফ্যাকাল্টি অব বিজনেস অ্যাডমিনিস্ট্রেশন	২৮১	লাইব্রেরি খাতে ব্যয়	৯০৩.৫১
২.ফ্যাকাল্টি অব সায়েন্স, ইঞ্জিনিয়ারিং এন্ড টেকনোলজি	২৭৩	পরিবহন খাত-	১৮.৮৭
৩. বেসিক মেডিকেল এন্ড ফার্মাসিউটিক্যাল সায়েন্সেস	৭১৯	বিদ্যুৎ খাত-	৪৫.৮৭
৪.ফ্যাকাল্টি অব সোস্যাল সায়েন্স এন্ড হিউম্যানিটিজ	২৬৭	চিকিৎসা খাত-	২২.৮৬
		অন্যান্য-	৪২.১৯
২০২২ সালে ডিগ্রিভিত্তিক উত্তীর্ণ পরীক্ষার্থীর সংখ্যা:	৩৪২	গ্রন্থাগারে পাঠোপকরণের বিবরণ:	
স্নাতক (পাস)-	০	গ্রন্থাগার সামগ্রীর মোট মজুদ সংখ্যা-	৭৬০৬
স্নাতক (সম্মান) -	১৮২	২০২২ সালে সংগৃহীত সংখ্যা (Acquisition)-	১১৭১
স্নাতক (কারিগরি)-	৫৯	গবেষণা ও প্রকাশনা:	
স্নাতকোত্তর-	১২৭	পরিচালিত গবেষণা প্রকল্পের সংখ্যা-	৬৫
স্নাতকোত্তর (কারিগরি)-	০	বিদেশি সাময়িকীতে প্রকাশিত প্রবন্ধের সংখ্যা-	২৯
* শিক্ষার্থীপ্রতি ব্যয় (টাকায়):	৮০,৯৩৬.০০	দেশি সাময়িকীতে প্রকাশিত প্রবন্ধের সংখ্যা-	৫
বিশেষ অর্জন (যদি থাকে):		প্রকাশিত পিয়ার রিভিউকৃত সাময়িকীর সংখ্যা-	০
		অধ্যয়নরত সর্বমোট বিদেশি শিক্ষার্থীর পরিসংখ্যান :	
		মোট বিদেশি শিক্ষার্থী সংখ্যা-	১
		মোট বিদেশি ছাত্র সংখ্যা-	১
		মোট বিদেশি ছাত্রী সংখ্যা-	০
		বিনা খরচে অধ্যয়নরত শিক্ষার্থীর পরিসংখ্যান :	
		মুক্তিযোদ্ধার সন্তান-	১
		দরিদ্র ও মেধাবী শিক্ষার্থী-	১

৩. ইন্ডিপেনডেন্ট ইউনিভার্সিটি, বাংলাদেশ (আইইউবি)

প্রতিষ্ঠা সন: ১৯৯৩

ঠিকানা: প্লট ১৬, আফতাব উদ্দিন আহমেদ রোড, ব্লক-বি, বসুন্ধরা আবাসিক এলাকা, ঢাকা ১২২৯

ফোন: ৮৪৩১৬৪৫-৫৩, ৮৪৩২০৬৫-৭৬, ০৯৬১২৯৩৯৩৯৩, ফ্যাক্স: ৮৮০-২-৮৪০১৯৯১

ই-মেইল: info@iub.edu.bd, ওয়েবসাইট: www.iub.edu.bd

বিশ্ববিদ্যালয়ের উল্লেখযোগ্য তথ্য :	বিবরণ	শিক্ষক পরিসংখ্যান :	বিবরণ
নিজস্ব জমির পরিমাণ-	৭.২৬২ একর	মোট শিক্ষক সংখ্যা - দেশি ২১৬ বিদেশি ৩	২১৯
ভৌত অবকাঠামোর পরিমাণ (বর্গফুট)-	৭,৪৩,৪৩৬ বর্গফুট	মোট পুরুষ শিক্ষক সংখ্যা- দেশি ১৪০ বিদেশি ২	১৪২
(ক) নিজস্ব-	৬	মোট মহিলা শিক্ষক সংখ্যা - দেশি ৭৬ বিদেশি ১	৭৭
(খ) ভাড়াকৃত-	১	খণ্ডকালীন/চুক্তিভিত্তিক/এডহক শিক্ষক সংখ্যা - দেশি ৩১৬ বিদেশি ৬	৩২২
ছাত্রাবাস/হল/ডরমিটরি- ছাত্রী হল (৫০ আসন বিশিষ্ট)	৫ টি	পোস্ট ডক্টোরাল/পিএইচডি/সমমান ডিগ্রি শিক্ষক সংখ্যা - দেশি ১ বিদেশি ৩	৪
মোট অনুষদ সংখ্যা -	৫ টি	এমফিল/সমমান শিক্ষক সংখ্যা - দেশি ৮৭ বিদেশি ০	৮৭
মোট কোর্স/প্রোগ্রাম সংখ্যা-	৪৬ টি	অধ্যাপক -দেশি ২৭ বিদেশি ০	২৭
মোট ইনস্টিটিউট সংখ্যা -	১ টি	সহযোগী অধ্যাপক -দেশি ৩১ বিদেশি ১	৩২
২০২২ সালে ভর্তিকৃত শিক্ষার্থী পরিসংখ্যান:		সহকারী অধ্যাপক -দেশি ৩০ বিদেশি ২	৩২
ইউজিসি অনুমোদিত মোট আসন সংখ্যা -	২,৩১৫	প্রভাষক -দেশি ১২৮ বিদেশি ০	১২৮
ভর্তিকৃত শিক্ষার্থী সংখ্যা -	৩৯৯৯	কর্মকর্তা ও কর্মচারীর পরিসংখ্যান :	
মোট ছাত্র সংখ্যা -	২২৩১	কর্মকর্তার সংখ্যা- দেশি ১১৫ বিদেশি ০	১১৫
মোট ছাত্রী সংখ্যা-	১৭৬৮	কর্মচারীর সংখ্যা-	১৮০ জন
অধ্যয়নরত সর্বমোট শিক্ষার্থী পরিসংখ্যান:		শিক্ষক-শিক্ষার্থী অনুপাত-	১:১৮
মোট শিক্ষার্থী সংখ্যা -	৯৯৫৪	২০২২ সালে সর্বমোট আয় (লক্ষ টাকায়):	২২,০৪১
মোট ছাত্র সংখ্যা -	৫৭৪৬	নিজস্ব আয়-	২১,৫৫৩
মোট ছাত্রী সংখ্যা -	৪২০৮	বিদেশি ও অন্যান্য উৎস/ফান্ড হতে আয়-	৪৮৮
স্নাতক (পাস) পর্যায়ে শিক্ষার্থী সংখ্যা-	৯১৩৮	২০২২ সালে সর্বমোট ব্যয় (লক্ষ টাকায়):	৩৩৬০৯.০০
স্নাতক (সম্মান) পর্যায়ে শিক্ষার্থী সংখ্যা-	৮১৬	শিক্ষা খাত-	৪,১৮৫.০০
স্নাতকোত্তর পর্যায়ে শিক্ষার্থী সংখ্যা-		গবেষণা খাত-	৪৩১.০০
* অধ্যয়নরত সর্বমোট অনুসদভিত্তিক শিক্ষার্থী পরিসংখ্যান :		বেতন ভাতা খাত-	৮,৯৭৪.০০
অনুষদের নাম:		অবকাঠামো উন্নয়ন ও রক্ষণাবেক্ষণ খাত-	১,৪২৩.০০
১. ফুল অফ বিজনেস অ্যান্ড অন্ট্রাপ্রিনিউয়ারশিপ	৪৯৫৪	লা্যব ও যন্ত্রপাতি খাতে ব্যয়	৪৫.০০
২. ফুল অফ ইঞ্জিনিয়ারিং টেকনোলজি এ্যান্ড সায়েন্সেস	২৫৩৭	লাইব্রেরি খাতে ব্যয়	৪১.০০
৩. ফুল অফ এনভায়রনমেন্ট অ্যান্ড লাইফ সায়েন্সেস	৮২৪	পরিবহন খাত-	৭১.০০
৪. ফুল অফ লিব্রেল আর্টস অ্যান্ড স্যোশাল সায়েন্সেস	৯৮০	বিন্দুৎ খাত-	৩১৯.০০
৫. ফুল অফ ফার্মেসি অ্যান্ড পাবলিক হেলথ	৬৫৯	চিকিৎসা খাত-	১৯.০০
২০২২ সালে ডিম্বিত্তিক উত্তীর্ণ পরীক্ষার্থীর সংখ্যা:		অন্যান্য-	১৮,০১০.০০
স্নাতক (পাস)-		গ্রন্থাগার পাঠোপকরণের বিবরণ:	
স্নাতক (সম্মান) -	১১৪০	গ্রন্থাগার সামগ্রীর মোট মজুদ সংখ্যা-	২৮৮১৪
স্নাতক (কারিগরি)-	২৬৫	২০২২ সালে সংগৃহীত সংখ্যা (Acquisition)-	৭৭৭
স্নাতকোত্তর-	৩১৯	গবেষণা ও প্রকাশনা:	
স্নাতকোত্তর (কারিগরি)-	১৮	পরিচালিত গবেষণা প্রকল্পের সংখ্যা-	১৮৫
* শিক্ষার্থীপ্রতি ব্যয় (টাকায়):	১,৬৭,৪৪৭.০০	বিদেশি সাময়িকীতে প্রকাশিত প্রবন্ধের সংখ্যা-	৮৭
বিশেষ অর্জন (যদি থাকে):		দেশি সাময়িকীতে প্রকাশিত প্রবন্ধের সংখ্যা-	১৭
		প্রকাশিত পিয়ার রিভিউকৃত সাময়িকীর সংখ্যা-	৭০
		অধ্যয়নরত সর্বমোট বিদেশি শিক্ষার্থীর পরিসংখ্যান :	
		মোট বিদেশি শিক্ষার্থী সংখ্যা-	১২
		মোট বিদেশি ছাত্র সংখ্যা-	৫
		মোট বিদেশি ছাত্রী সংখ্যা-	৭
		বিনা খরচে অধ্যয়নরত শিক্ষার্থীর পরিসংখ্যান :	
		মুক্তিমেদার সন্তান-	৪৫
		দরিদ্র ও মেধাবী শিক্ষার্থী-	৬

৪. সেন্ট্রাল উইমেজ ইউনিভার্সিটি

প্রতিষ্ঠা সন: ১৯৯৩

ঠিকানা: ৬ হাটখোলা রোড, ঢাকা-১২০৩

ফোন: ০২-৯৫৯১৫৫১, ৯৫৬৭৪৯৯

ই-মেইল: info@cwu.edu.bd, ওয়েবসাইট: www.cwu.edu.bd

বিশ্ববিদ্যালয়ের উল্লেখযোগ্য তথ্য :	বিবরণ	শিক্ষক পরিসংখ্যান :	বিবরণ
নিজস্ব জমির পরিমাণ-	৩৩.৩০ শতাংশ	মোট শিক্ষক সংখ্যা - দেশি: ৩৫ বিদেশি: ০	৩৫
ভৌত অবকাঠামোর পরিমাপ (বর্গফুট)-	৬ হাটখোলা রোড, ঢাকা-১২০৩। এ ৩৩.৩০ শতাংশ	মোট পুরুষ শিক্ষক সংখ্যা- দেশি: ১৭ বিদেশি: ০	১৭
(ক) নিজস্ব-	জমির উপর ১০ তলা ভবন।		
(খ) ভাড়াকৃত-	-	মোট মহিলা শিক্ষক সংখ্যা - দেশি: ১৮ বিদেশি: ০	১৮
ছাত্রাবাস/হল/ডরমিটরি-	নেই	খণ্ডকালীন /চুক্তিভিত্তিক/এডহক শিক্ষক সংখ্যা - দেশি: ৫ - - - - - বিদেশি: ০ - - - - -	৫
মোট অনুষদ সংখ্যা -	৩	পোস্ট ডক্টোরাল/পিএইচডি/সমমান ডিগ্রি শিক্ষক সংখ্যা - দেশি: ৩ বিদেশি: ০ - - - - -	৬
মোট কোর্স/প্রোগ্রাম সংখ্যা-	২২	এমফিল/সমমান শিক্ষক সংখ্যা - দেশি: - - - - - বিদেশি: - - - - -	০
মোট ইনস্টিটিউট সংখ্যা -	নেই	অধ্যাপক -দেশি: ৩ বিদেশি: ০ - - - - -	৩
২০২২ সালে ভর্তিকৃত শিক্ষার্থী পরিসংখ্যান:		সহযোগী অধ্যাপক -দেশি: ৪ - - - - - বিদেশি: ০ - - - - -	৪
ইউজিসি অনুমোদিত মোট আসন সংখ্যা -	৩০০০	সহকারী অধ্যাপক -দেশি: ৮ - - - - - বিদেশি: ০ - - - - -	৮
ভর্তিকৃত শিক্ষার্থী সংখ্যা -	২৫৭	প্রভাষক -দেশি: ১৮ - - - - - বিদেশি: ০ - - - - -	১৮
মোট ছাত্র সংখ্যা -	-	কর্মকর্তা ও কর্মচারীর পরিসংখ্যান :	
মোট ছাত্রী সংখ্যা-	২৫৭	কর্মকর্তার সংখ্যা - দেশি: ৯ বিদেশি: - - - - -	৯
অধ্যয়নরত সর্বমোট শিক্ষার্থী পরিসংখ্যান:		কর্মচারীর সংখ্যা- ১০	১০
মোট শিক্ষার্থী সংখ্যা -	৫৬৪	শিক্ষক-শিক্ষার্থী অনুপাত-	১:১৬
মোট ছাত্র সংখ্যা -	-	২০২২ সালে সর্বমোট আয় (লক্ষ টাকায়):	
মোট ছাত্রী সংখ্যা -	৫৬৪	নিজস্ব আয়-	৪৯৮.৭৪
স্নাতক (পাস) পর্যায়ে শিক্ষার্থী সংখ্যা-	-	বিদেশি ও অন্যান্য উৎস/ফান্ড হতে আয়-	১২১.৭৯
স্নাতক (সম্মান) পর্যায়ে শিক্ষার্থী সংখ্যা-	৫৩৫	২০২২ সালে সর্বমোট ব্যয় (লক্ষ টাকায়):	
স্নাতকোত্তর পর্যায়ে শিক্ষার্থী সংখ্যা-	২৯	শিক্ষা খাত-	৫.৫৩
* অধ্যয়নরত সর্বমোট অনুষদভিত্তিক শিক্ষার্থী পরিসংখ্যান :		গবেষণা খাত-	০.২০
অনুষদের নাম:		বেতন ভাতা খাত-	৪০৪.৬০
১. কলা ও মানবিক	১৯৯	অবকাঠামো উন্নয়ন ও রক্ষণাবেক্ষণ খাত-	২৭৬.৪৫
২. সামাজিক বিজ্ঞান	১১৯	ল্যাব ও যন্ত্রপাতি খাতে ব্যয়	০.৭৫
৩. বিজ্ঞান	৭৮	লাইব্রেরি খাতে ব্যয়	০.৬৯
৪. ব্যবসায় প্রশাসন/ব্যবসায় শিক্ষা	১৬৪	পরিবহন খাত-	৪.৩৯
		বিদ্যুৎ খাত-	১২.৫১
		চিকিৎসা খাত-	১১.৯৪
		অন্যান্য-	১৭৯.৯১
২০২২ সালে ডিগ্রিভিত্তিক উত্তীর্ণ পরীক্ষার্থীর সংখ্যা:		গ্রন্থাগারে পাঠোপকরণের বিবরণ:	
স্নাতক (পাস)-	-	গ্রন্থাগার সামগ্রীর মোট মজুদ সংখ্যা-	৬৮১৮
স্নাতক (সম্মান) -	১১৩	২০২২ সালে সংগৃহীত সংখ্যা (Acquisition)-	২৮৫
স্নাতক (কারিগরি)-	-	গবেষণা ও প্রকাশনা:	
স্নাতকোত্তর-	৮	পরিচালিত গবেষণা প্রকল্পের সংখ্যা-	২
স্নাতকোত্তর (কারিগরি)-	-	বিদেশি সাময়িকীতে প্রকাশিত প্রবন্ধের সংখ্যা-	১
* শিক্ষার্থীপ্রতি ব্যয় (টাকায়):	১,১০,৪১৪.০০	দেশি সাময়িকীতে প্রকাশিত প্রবন্ধের সংখ্যা-	১২
বিশেষ অর্জন (যদি থাকে):		প্রকাশিত পিয়ার রিভিউকৃত সাময়িকীর সংখ্যা-	১২
		অধ্যয়নরত সর্বমোট বিদেশি শিক্ষার্থীর পরিসংখ্যান :	-
		মোট বিদেশি শিক্ষার্থী সংখ্যা-	-
		মোট বিদেশি ছাত্র সংখ্যা-	-
		মোট বিদেশি ছাত্রী সংখ্যা-	-
		বিনা খরচে অধ্যয়নরত শিক্ষার্থীর পরিসংখ্যান :	-
		মুক্তিস্বোচ্ছার সন্তান-	২
		দরিদ্র ও মেধাবী শিক্ষার্থী-	-

৫. ইন্টারন্যাশনাল ইউনিভার্সিটি অব বিজনেস এগ্রিকালচার এন্ড টেকনোলজি (আইইউবিএটি)

প্রতিষ্ঠা সন: ১৯৯৩

ঠিকানা: ৪ এমব্যাংকমেন্ট ড্রাইভ রোড, সেক্টর-১০, উত্তরা মডেল টাউন, ঢাকা-১২৩০
ফোন: (+৮৮০২) ৫৫০৯১৮০১-৫, ০১৭১৪০১৪৯৩৩, ফ্যাক্স: (+৮৮০২) ৫৫০৯২৪৭২
ই-মেইল: info@iubat.edu, ওয়েবসাইট: www.iubat.edu

বিশ্ববিদ্যালয়ের উল্লেখযোগ্য তথ্য :	বিবরণ	বিবরণ	বিবরণ
নিজস্ব জমির পরিমাণ-	৬.৫ একর	শিক্ষক পরিসংখ্যান :	
ভৌত অবকাঠামোর পরিমাণ (বর্গফুট)-		মোট শিক্ষক সংখ্যা - দেশি----- বিদেশি-----	৩০১
(ক) নিজস্ব-	৬.৫ একর	মোট পুরুষ শিক্ষক সংখ্যা- দেশি----- বিদেশি-----	২১৩
(খ) ভাড়াকৃত-		মোট মহিলা শিক্ষক সংখ্যা - দেশি----- বিদেশি-----	৮৩
ছাত্রাবাস/হল/ডরমিটরি-		খণ্ডকালীন /চুক্তিভিত্তিক/এডহক শিক্ষক সংখ্যা - দেশি-----	০৫
মোট অনুযাদ সংখ্যা -	০৭	বিদেশি-----	
		পোস্ট ডক্টোরোল/পিএইচডি/সমমান ডিগ্রি শিক্ষক সংখ্যা - দেশি--	০২+৭৯=৮১
		---- বিদেশি-----	
মোট কোর্স/প্রোগ্রাম সংখ্যা-	১৩	এমফিল/সমমান শিক্ষক সংখ্যা - দেশি----- বিদেশি-----	০২
মোট ইনস্টিটিউট সংখ্যা -	১০	অধ্যাপক -দেশি----- বিদেশি-----	৩৯
		সহযোগী অধ্যাপক -দেশি----- বিদেশি-----	২৭
২০২২ সালে ভর্তিকৃত শিক্ষার্থী পরিসংখ্যান:		সহকারী অধ্যাপক -দেশি----- বিদেশি-----	৭৭
ইউজিসি অনুমোদিত মোট আসন সংখ্যা -	৫১৩০	প্রভাষক -দেশি----- বিদেশি-----	১৫৮
ভর্তিকৃত শিক্ষার্থী সংখ্যা -	৩৫৭৮	কর্মকর্তা ও কর্মচারীর পরিসংখ্যান :	
মোট ছাত্র সংখ্যা -	২৩২৫	কর্মকর্তার সংখ্যা- দেশি----- বিদেশি-----	১২২
মোট ছাত্রী সংখ্যা-	১২৫৩	কর্মচারীর সংখ্যা-	২২৭
অধ্যয়নরত সর্বমোট শিক্ষার্থী পরিসংখ্যান:		শিক্ষক-শিক্ষার্থী অনুপাত-	১.২৮
মোট শিক্ষার্থী সংখ্যা -	৮৩৯৭	২০২২ সালে সর্বমোট আয় (লক্ষ টাকায়):	
মোট ছাত্র সংখ্যা -	৫৬৬৫	নিজস্ব আয়-	৬২৮২.৪৭
মোট ছাত্রী সংখ্যা -	২৭৩২	বিদেশি ও অন্যান্য উৎস/ফাত হতে আয়-	-
স্নাতক (পাস) পর্যায়ে শিক্ষার্থী সংখ্যা-			
স্নাতক (সম্মান) পর্যায়ে শিক্ষার্থী সংখ্যা-	৮২৩৬	২০২২ সালে সর্বমোট ব্যয় (লক্ষ টাকায়):	
স্নাতকোত্তর পর্যায়ে শিক্ষার্থী সংখ্যা-	১৬১	শিক্ষা খাত-	৬১৯.৬৭
		গবেষণা খাত-	৩৫.৪
* অধ্যয়নরত সর্বমোট অনুযাদভিত্তিক শিক্ষার্থী পরিসংখ্যান		বেতন ভাতা খাত-	৪৬৫৮.৯৮
অনুষদের নাম:		অবকাঠামো উন্নয়ন ও রক্ষণাবেক্ষণ খাত-	৩২৩.০৭
১. কলেজ অব বিজনেস এডমিনিস্ট্রেশন	১১৬৬	ল্যাব ও যন্ত্রপাতি খাতে ব্যয়	১১১.২
২. কলেজ অব আর্টস এন্ড সায়েন্সেস	৫২২	লাইব্রেরি খাতে ব্যয়	১১.৭৯
৩. কলেজ অব ইঞ্জিনিয়ারিং এন্ড টেকনোলজি	৫১৯৫	পরিবহন খাত-	৫১.২
৪. কলেজ অব এগ্রিকালচারাল সায়েন্সেস	৮০১	বিদ্যুৎ খাত-	৬৮.০৪
৫. কলেজ অব টুরিজম এন্ড হসপিটালিটি ম্যানেজমেন্ট	৩৪২	চিকিৎসা খাত-	৩১.৪৫
৬. কলেজ অব নার্সিং	৩৭১	অন্যান্য-	৪৬১.০২
৭. কলেজ অব হেল্থ সায়েন্সেস এন্ড মেডিকেল এডুকেশন	-		
		গ্রন্থাগারে পাঠ্যপুস্তকের বিবরণ:	
২০২২ সালে ডিমিডিক্টিক উত্তীর্ণ পরীক্ষার্থীর সংখ্যা:		গ্রন্থাগার সামগ্রীর মোট মজুদ সংখ্যা-	১৪৮০৮
স্নাতক (পাস)-	-	২০২২ সালে সংগৃহীত সংখ্যা (Acquisition)-	১৬৩
স্নাতক (সম্মান) -	১০০৬	গবেষণা ও প্রকাশনা:	১৮৪
স্নাতক (কারিগরি)-	৬৪৬	পরিচালিত গবেষণা প্রকল্পের সংখ্যা-	
স্নাতকোত্তর-	২৭	বিদেশি সাময়িকীতে প্রকাশিত প্রবন্ধের সংখ্যা-	১৬২
স্নাতকোত্তর (কারিগরি)-	-	দেশি সাময়িকীতে প্রকাশিত প্রবন্ধের সংখ্যা-	২০
* শিক্ষার্থীপ্রতি ব্যয় (টাকায়):	৭০,৭১৭.০০	প্রকাশিত পিয়ার রিভিউকৃত সাময়িকীর সংখ্যা-	০১
বিশেষ অর্জন (যদি থাকে):	১০০% ক্লাস নিশ্চিতকরণ	অধ্যয়নরত সর্বমোট বিদেশি শিক্ষার্থীর পরিসংখ্যান :	
		মোট বিদেশি শিক্ষার্থী সংখ্যা-	৬৮
		মোট বিদেশি ছাত্র সংখ্যা-	৫৫
		মোট বিদেশি ছাত্রী সংখ্যা-	১৩
		বিনা খরচে অধ্যয়নরত শিক্ষার্থীর পরিসংখ্যান :	
		মুক্তিযোদ্ধার সন্তান-	১২
		দরিদ্র ও মেধাবী শিক্ষার্থী-	১৯১৯

৬. আন্তর্জাতিক ইসলামী বিশ্ববিদ্যালয় চট্টগ্রাম

প্রতিষ্ঠা সন: ১৯৯৫

ঠিকানা: কুমিরা, সীতাকুণ্ড, চট্টগ্রাম-৪৩১৮

ফোন: ০৯৬১৩২৩০৫০৫ ফ্যাক্স: ০৩০৪২-৫১১৬০

ই-মেইল: info@iiuc.ac.bd, ওয়েবসাইট: www.iiuc.ac.bd

বিশ্ববিদ্যালয়ের উল্লেখযোগ্য তথ্য :	বিবরণ	বিবরণ	বিবরণ
নিজস্ব জমির পরিমাণ-	৪৮.৬৭ একর	শিক্ষক পরিসংখ্যান :	
ভৌত অবকাঠামোর পরিমাপ (বর্গফুট)- (ক) নিজস্ব-	৪৮.৬৭ একর	মোট শিক্ষক সংখ্যা - দেশি ৪৩৪ বিদেশি ----	৪৩৪
(খ) ভাড়াকৃত-		মোট পুরুষ শিক্ষক সংখ্যা- দেশি ৩৫২ বিদেশি-----	৩৫২
ছাত্রাবাস/হল/ডরমিটরি-	০১	মোট মহিলা শিক্ষক সংখ্যা - দেশি ৮২ বিদেশি-----	৮২
মোট অনুদান সংখ্যা -	০৬	খণ্ডকালীন/চুক্তিভিত্তিক/এডহক শিক্ষক সংখ্যা - দেশি ৮২ বিদেশি -----	৮২
		পোস্ট ডক্টোরাল/পিএইচডি/সমমান ডিগ্রি শিক্ষক সংখ্যা - দেশি ৪৬, বিদেশি ৫৯	১০৫
মোট কোর্স/প্রোগ্রাম সংখ্যা-	১৪	এমফিল/সমমান শিক্ষক সংখ্যা - দেশি ৩৪ বিদেশি ০১	৩৫
মোট ইনস্টিটিউট সংখ্যা -	০২	অধ্যাপক - দেশি ৪৮ বিদেশি-----	৪৮
		সহযোগী অধ্যাপক -দেশি ৮৩ বিদেশি-----	৮৩
২০২২ সালে ভর্তিকৃত শিক্ষার্থী পরিসংখ্যান:		সহকারী অধ্যাপক-দেশি ১৫৬ বিদেশি-----	১৫৬
ইউজিসি অনুমোদিত মোট আসন সংখ্যা -	৭০৪০	প্রভাষক-দেশি ১৪৬ বিদেশি-----	১৪৬
ভর্তিকৃত শিক্ষার্থী সংখ্যা -	৩৭৭০	কর্মকর্তা ও কর্মচারীর পরিসংখ্যান :	
মোট ছাত্র সংখ্যা -	২২৬৬	কর্মকর্তার সংখ্যা- দেশি ১৪২ বিদেশি-----	১৪২
মোট ছাত্রী সংখ্যা-	১৫০৪	কর্মচারীর সংখ্যা - ২৪৫	২৪৫
অধ্যয়নরত সর্বমোট শিক্ষার্থী পরিসংখ্যান:		শিক্ষক-শিক্ষার্থী অনুপাত- ১ : ২৬	১ : ২৬
মোট শিক্ষার্থী সংখ্যা -	১১৪২৭	২০২২ সালে সর্বমোট আয় (লক্ষ টাকায়):	
মোট ছাত্র সংখ্যা -	৬৮৬৯	নিজস্ব আয়-	৯৫৩১.৯০
মোট ছাত্রী সংখ্যা -	৪৫৫৮	বিদেশি ও অন্যান্য উৎস/ফান্ড হতে আয় -	৯৫৩২.৯০
স্নাতক (পাস) পর্যায়ে শিক্ষার্থী সংখ্যা-			
স্নাতক (সম্মান) পর্যায়ে শিক্ষার্থী সংখ্যা-	১০০৫৭	২০২২ সালে সর্বমোট ব্যয় (লক্ষ টাকায়) :	
স্নাতকোত্তর পর্যায়ে শিক্ষার্থী সংখ্যা-	১৩৭০	শিক্ষা খাত-	৯২২২.৮২
		গবেষণা খাত-	৮৮৬.৮৯
* অধ্যয়নরত সর্বমোট অনুদানভিত্তিক শিক্ষার্থী পরিসংখ্যান :		বেতন ভাতা খাত-	৭৬.৯৬
অনুষদের নাম:		অবকাঠামো উন্নয়ন ও রক্ষণাবেক্ষণ খাত-	৫৩৪৯.৬৮
১. কলা ও মানবিক	১২৯৫	ল্যাব ও যন্ত্রপাতি খাতে ব্যয়-	৫৩৪.৯৭
২. সায়েন্স এন্ড ইঞ্জিনিয়ারিং	৪৪৪১	লাইব্রেরি খাতে ব্যয়-	৮২.৪২
৩. ব্যবসায় শিক্ষা	১৮২৬	পরিবহন খাত-	১১.৩৫
৪. শরীয়াহ এন্ড ইসলামিক স্টাডিজ	১২৯৯	বিদ্যুৎ খাত-	৪৪১.০৩
৫. সামাজিক বিজ্ঞান	৭৬৪	চিকিৎসা খাত	৮২.৩৮
৬. আইন	৪৩২	অন্যান্য-	১.২৩
		৯৬৩.১৮	
২০২২ সালে ডিমিডিক্টিক উত্তীর্ণ পরীক্ষার্থীর সংখ্যা:		গ্রন্থাগারে পাঠোপকরণের বিবরণ:	
স্নাতক (পাস)-		গ্রন্থাগার সামগ্রীর মোট মজুদ সংখ্যা-	৯৩,৮১১
স্নাতক (সম্মান) -	৮২৯	২০২২ সালে সংগৃহীত সংখ্যা (Acquisition)-	১৮৪৭
স্নাতক (কারিগরি)-	৩৮৪	গবেষণা ও প্রকাশনা:	
স্নাতকোত্তর-	৪৯৬	পরিচালিত গবেষণা প্রকল্পের সংখ্যা-	
স্নাতকোত্তর (কারিগরি)-	৩১	বিদেশি সাময়িকীতে প্রকাশিত প্রবন্ধের সংখ্যা-	১৩৬
* শিক্ষার্থীপ্রতি ব্যয় (টাকায়):	৭৬,০৭৩.০০	দেশি সাময়িকীতে প্রকাশিত প্রবন্ধের সংখ্যা-	২৩
বিশেষ অর্জন (যদি থাকে):	নিজস্ব ক্যাম্পাসে পাঠদান।	প্রকাশিত পিয়ার রিভিউকৃত সাময়িকীর সংখ্যা-	৪৮
		অধ্যয়নরত সর্বমোট বিদেশি শিক্ষার্থীর পরিসংখ্যান :	
		মোট বিদেশি শিক্ষার্থী সংখ্যা-	৩৩
		মোট বিদেশি ছাত্র সংখ্যা-	৩১
		মোট বিদেশি ছাত্রী সংখ্যা-	০২
		বিনা খরচে অধ্যয়নরত শিক্ষার্থীর পরিসংখ্যান :	
		মুক্তিযোদ্ধার সন্তান-	২৮
		দরিদ্র ও মেধাবী শিক্ষার্থী-	২৬০

৭. আহছানউল্লা বিজ্ঞান ও প্রযুক্তি বিশ্ববিদ্যালয়

প্রতিষ্ঠা সন: ১৯৯৫

ঠিকানা: ১৪১-১৪২ লাভ রোড, তেজগাঁও শিল্পাঞ্চল, তেজগাঁও, ঢাকা-১২০৮

ফোন: ৮৮৭০৪২২ (auto hunting), ফ্যাক্স: ৮৮০-২-৮৮৭০৪১৭

ই-মেইল: info@aust.edu, vc@aust.edu, regr@aust.edu, ওয়েবসাইট: www.aust.edu

বিশ্ববিদ্যালয়ের উল্লেখযোগ্য তথ্য:	বিবরণ	শিক্ষক পরিসংখ্যান:	বিবরণ
নিজস্ব জমির পরিমাণ-	২২.৬৪ একর	মোট শিক্ষক সংখ্যা - দেশি ৫৮৭ বিদেশি ০	৫৮৭
ভৌত অবকাঠামোর পরিমাণ (বর্গফুট)-	-	মোট পুরুষ শিক্ষক সংখ্যা- দেশি ৪২২ বিদেশি ০	৪২২
(ক) নিজস্ব-	৪২৯০০০ বর্গফুট	মোট মহিলা শিক্ষক সংখ্যা - দেশি ১৬৫ বিদেশি ০	১৬৫
(খ) ভাড়াকৃত-	-	খণ্ডকালীন /চুক্তিভিত্তিক/এডহক শিক্ষক সংখ্যা - দেশি ১৪২ বিদেশি ০	১৪২
ছাত্রাবাস/হল/ডরমিটরি-	-	পোস্ট ডক্টোরাল/পিএইচডি/সমমান ডিগ্রি শিক্ষক সংখ্যা - দেশি ১৪০ বিদেশি ০	১৪০
মোট অনুষদ সংখ্যা -	৪	এমফিল/সমমান শিক্ষক সংখ্যা - দেশি ২ বিদেশি ০	০২
মোট কোর্স/প্রোগ্রাম সংখ্যা-	৯	অধ্যাপক -দেশি ৮০ বিদেশি ০	৮০
মোট ইনস্টিটিউট সংখ্যা -	১৬	সহযোগী অধ্যাপক -দেশি ৫৭ বিদেশি ০	৫৭
		সহকারী অধ্যাপক -দেশি ২০০ বিদেশি ০	২০০
২০২২ সালে ভর্তিকৃত শিক্ষার্থী পরিসংখ্যান:	১৯৭৬	প্রভাষক -দেশি ২০৬ বিদেশি ০	২০৬
ইউজিসি অনুমোদিত মোট আসন সংখ্যা -	২৭১০	কর্মকর্তা ও কর্মচারীর পরিসংখ্যান:	
ভর্তিকৃত শিক্ষার্থী সংখ্যা -		কর্মকর্তার সংখ্যা- দেশি ৭৩ বিদেশি ০	৭৩
মোট ছাত্র সংখ্যা -	১৪৩৩	কর্মচারীর সংখ্যা- ১৩০	১৩০
মোট ছাত্রী সংখ্যা-	৫৩৩	শিক্ষক-শিক্ষার্থী অনুপাত-	১৪২
অধ্যয়নরত সর্বমোট শিক্ষার্থী পরিসংখ্যান:		২০২২ সালে সর্বমোট আয় (লক্ষ টাকায়):	১২,৭৬৫.৪৬
মোট শিক্ষার্থী সংখ্যা -	৭০৮৭	নিজস্ব আয়-	১২,৭৬৫.৪৬
মোট ছাত্র সংখ্যা -	৬৪৩১	বিদেশি ও অন্যান্য উৎস/ফাত হতে আয়-	-
মোট ছাত্রী সংখ্যা -	৬৫৬		
স্নাতক (পাস) পর্যায়ে শিক্ষার্থী সংখ্যা-	-	২০২২ সালে সর্বমোট ব্যয় (লক্ষ টাকায়):	৮,০৩৯.১৩
স্নাতক (সম্মান) পর্যায়ে শিক্ষার্থী সংখ্যা-	৬৪৫১	শিক্ষা খাত-	১২,৭৬৫.৪৬
স্নাতকোত্তর পর্যায়ে শিক্ষার্থী সংখ্যা-	৬৫৬	গবেষণা খাত-	৩০.১৮
		বেতন ভাতা খাত-	৬,৪৪৬.০০
* অধ্যয়নরত সর্বমোট অনুষদভিত্তিক শিক্ষার্থী পরিসংখ্যান:		অবকাঠামো উন্নয়ন ও রক্ষণাবেক্ষণ খাত-	১,৪৪৮.৫৯
অনুষদের নাম:		ল্যাব ও যন্ত্রপাতি খাতে ব্যয়	৫১৬.২৫
১. ফ্যাকাল্টি অব আর্কিটেকচার অ্যান্ড প্ল্যানিং	১০৪	লাইব্রেরি খাতে ব্যয়	৫৯.২৯
২. ফ্যাকাল্টি অব বিজনেস অ্যান্ড সোশ্যাল সায়েন্সেস	৩২৪	পরিবহন খাত-	৮৯.০৪
৩. ফ্যাকাল্টি অব ইঞ্জিনিয়ারিং	১৫৫১	বিদ্যুৎ খাত-	১৪৪.১৭
৪. ফ্যাকাল্টি অব এডুকেশন	৬৪	চিকিৎসা খাত-	১০.৭৩
		অন্যান্য-	
২০২২ সালে ডিমিভিত্তিক উত্তীর্ণ পরীক্ষার্থীর সংখ্যা:		গ্রন্থাগারে পাঠোপকরণের বিবরণ:	-
স্নাতক (পাস) -	-	গ্রন্থাগার সামগ্রীর মোট মজুদ সংখ্যা-	২৭৫৫৯
স্নাতক (সম্মান) -	১৭৭	২০২২ সালে সংগৃহীত সংখ্যা (Acquisition)-	
স্নাতক (কারিগরি)-	১৩০১	গবেষণা ও প্রকাশনা:	
স্নাতকোত্তর-	২০৪	পরিচালিত গবেষণা প্রকল্পের সংখ্যা-	০৫
স্নাতকোত্তর (কারিগরি)-	১৬	বিদেশি সাময়িকীতে প্রকাশিত প্রবন্ধের সংখ্যা-	০৪
* শিক্ষার্থীপ্রতি ব্যয় (টাকায়):	১,১২,৪৫৫.০০	দেশি সাময়িকীতে প্রকাশিত প্রবন্ধের সংখ্যা-	০৪
বিশেষ অর্জন (যদি থাকে):	স্থায়ী সনদ লাভ ০৭.১০. ২০১৩	প্রকাশিত পিয়ার রিভিউকৃত সাময়িকীর সংখ্যা-	৩৫
		অধ্যয়নরত সর্বমোট বিদেশি শিক্ষার্থীর পরিসংখ্যান:	
		মোট বিদেশি শিক্ষার্থী সংখ্যা-	০১
		মোট বিদেশি ছাত্র সংখ্যা-	০১
		মোট বিদেশি ছাত্রী সংখ্যা-	০
		বিনা খরচে অধ্যয়নরত শিক্ষার্থীর পরিসংখ্যান:	
		মুক্তিযোদ্ধার সন্তান-	১৬৮
		দরিদ্র ও মেধাবী শিক্ষার্থী-	২২৬

৮. আমেরিকান ইন্টারন্যাশনাল ইউনিভার্সিটি-বাংলাদেশ

প্রতিষ্ঠা সন: ১৯৯৫

ঠিকানা: হোল্ডিং নং ৪০৮/১ (পুরাতন: ক-৬৬/১), কুড়াতলী রোড, কুড়িল, খিলক্ষেত, ঢাকা ১২২৯, বাংলাদেশ

ফোন: +৮৮ ০২ ৮৪১ ৪০৪৬-৯, +৮৮ ০২ ৮৪১ ৪০৫০, ফ্যাক্স: +৮৮ ০২ ৮৪১ ২২৫৫

ই-মেইল: info@aiub.edu, ওয়েবসাইট: www.aiub.edu

বিশ্ববিদ্যালয়ের উল্লেখযোগ্য তথ্য :	বিবরণ	শিক্ষক পরিসংখ্যান :	বিবরণ
নিজস্ব জমির পরিমাণ-	৩৪.১৯৩ বিঘা	মোট শিক্ষক সংখ্যা - দেশি: ৪৪৩ জন, বিদেশি: ০৭ জন	৪৫০
ভৌত অবকাঠামোর পরিমাপ (বর্গফুট)-		মোট পুরুষ শিক্ষক সংখ্যা - দেশি: ৩১৬ জন, বিদেশি: ০৩ জন	৩১৯
(ক) নিজস্ব-	৬,৪৫,২৬২ বর্গফুট	মোট মহিলা শিক্ষক সংখ্যা - দেশি: ১২৭ জন, বিদেশি: ০৪ জন	১৩১
(খ) ভাড়াকৃত-	-	খণ্ডকালীন/চুক্তিভিত্তিক/এডহক শিক্ষক সংখ্যা - দেশি: ২৫ জন, বিদেশি:--	২৫
ছাত্রাবাস/হল/ডরমিটরি-		পোস্ট ডক্টোরাল/পিএইচডি/সমমান ডিগ্রি শিক্ষক সংখ্যা - দেশি: ১৩৮ জন, বিদেশি: ০২ জন	১৪০
মোট অনুষদ সংখ্যা -	০৪	এমফিল/সমমান শিক্ষক সংখ্যা - দেশি: ০৯ জন, বিদেশি: ---	০৯
মোট কোর্স/প্রোগ্রাম সংখ্যা-	২২	অধ্যাপক - দেশি: ৩৩ জন, বিদেশি: ০২ জন	৩৫
মোট ইনস্টিটিউট সংখ্যা -	০২	সহযোগী অধ্যাপক - দেশি: ৬৪ বিদেশি: ---	৬৪
২০২২ সালে ভর্তিকৃত শিক্ষার্থী পরিসংখ্যান:		সহকারী অধ্যাপক - দেশি: ২৪৩ জন, বিদেশি: ০৪ জন	২৪৭
ইউজিসি অনুমোদিত মোট আসন সংখ্যা -	১০৭৪০	প্রভাষক - দেশি: ৭৮ জন, বিদেশি: ০১ (+দেশি খণ্ডকালীন: ২৫ জন)	১০৪
ভর্তিকৃত শিক্ষার্থী সংখ্যা -	৪৫১১	কর্মকর্তা ও কর্মচারীর পরিসংখ্যান :	
মোট ছাত্র সংখ্যা -	৩৪৮৯	কর্মকর্তা ও সংখ্যা - দেশি: ১৬৩ জন, বিদেশি: ০২ জন	১৬৫
মোট ছাত্রী সংখ্যা-	১০২২	কর্মচারীর সংখ্যা -	৩৭১
অধ্যয়নরত সর্বমোট শিক্ষার্থী পরিসংখ্যান:		শিক্ষক-শিক্ষার্থী অনুপাত -	১ : ২৩.০৮
মোট শিক্ষার্থী সংখ্যা -	১০৩৮৬	২০২২ সালে সর্বমোট আয় (লক্ষ টাকায়):	২৫১১০.৬৭
মোট ছাত্র সংখ্যা -	৭৯২৯	নিজস্ব আয়-	২৫১১০.৬৭
মোট ছাত্রী সংখ্যা -	২৪৫৭	বিদেশি ও অন্যান্য উৎস/ফাত হতে আয়-	-
স্নাতক (পাস) পর্যায়ে শিক্ষার্থী সংখ্যা-	-	২০২২ সালে সর্বমোট ব্যয় (লক্ষ টাকায়):	২৮,৫৩৩.৭২
স্নাতক (সম্মান) পর্যায়ে শিক্ষার্থী সংখ্যা-	৯৭৩২	শিক্ষা খাত-	২,৬৫৮.৬৭
স্নাতকোত্তর পর্যায়ে শিক্ষার্থী সংখ্যা-	৬৫৪	গবেষণা খাত-	১০৫৭.৮৭
* অধ্যয়নরত সর্বমোট অনুষদভিত্তিক শিক্ষার্থী পরিসংখ্যান :		বেতন ভাতা খাত-	৬,৮৮০.৬১
অনুষদের নাম:		অবকাঠামো উন্নয়ন ও রক্ষণাবেক্ষণ খাত-	৯,১৬৮.৩
১. কলা ও সামাজিক বিজ্ঞান অনুষদ	৭৬৫	ল্যাব ও যন্ত্রপাতি খাতে ব্যয়	৩৩০.৩৩
২. ব্যবসায় প্রশাসন অনুষদ	২০১০	লাইব্রেরি খাতে ব্যয়	২.৫৭
৩. প্রকৌশল অনুষদ	১৭৩২	পরিবহন খাত-	৪৩৬.৩০
৪. বিজ্ঞান ও প্রযুক্তি অনুষদ	৫৮৭৯	বিদ্যুৎ খাত-	৩০৭.৬২
২০২২ সালে ডিমিভিসিক উত্তীর্ণ পরীক্ষার্থীর সংখ্যা:	৪৫৫৪	চিকিৎসা খাত-	১২৭.৯০
স্নাতক (পাস)-	-	অন্যান্য-	৭৫৬৩.৫৩
স্নাতক (সম্মান) -	৪০৩৫	গ্রন্থাগারে পাঠ্যপুস্তকের বিবরণ:	
স্নাতক (কারিগরি)-	২৯০৮	গ্রন্থাগার সামগ্রীর মোট মজুদ সংখ্যা-	১১৩৯৫৯
স্নাতকোত্তর-	৫১৯	২০২২ সালে সংগৃহীত সংখ্যা (Acquisition)-	৬৮৮৭৮
স্নাতকোত্তর (কারিগরি)-	১৪১	গবেষণা ও প্রকাশনা:	
* শিক্ষার্থীপ্রতি ব্যয় (টাকায়):	২,০০,৫৭৩.৩১	পরিচালিত গবেষণা প্রকল্পের সংখ্যা-	৩৩৯
বিশেষ অর্জন (যদি থাকে):		বিদেশি সাময়িকীতে প্রকাশিত প্রবন্ধের সংখ্যা-	২০৭
		দেশি সাময়িকীতে প্রকাশিত প্রবন্ধের সংখ্যা-	৩৯
		প্রকাশিত পিয়ার রিভিউকৃত সাময়িকীর সংখ্যা-	১৪৬
		অধ্যয়নরত সর্বমোট বিদেশি শিক্ষার্থীর পরিসংখ্যান :	
		মোট বিদেশি শিক্ষার্থী সংখ্যা-	০৫
		মোট বিদেশি ছাত্র সংখ্যা-	০৪
		মোট বিদেশি ছাত্রী সংখ্যা-	০১
		বিনা খরচে অধ্যয়নরত শিক্ষার্থীর পরিসংখ্যান :	
		মুক্তিযোদ্ধার সন্তান-	৭১
		দরিদ্র ও মেধাবী শিক্ষার্থী-	৯৪২

৯. ইস্ট ওয়েস্ট ইউনিভার্সিটি

প্রতিষ্ঠা সন: ১৯৯৬

ঠিকানা: পুট-এ/২, জহিরুল ইসলাম এভিনিউ, জহিরুল ইসলাম সিটি, আফতাবনগর, ঢাকা-১২১২
 ফোন: ৫৫০৪৬৬৭৮, ০৯৬৬৬৭৭৫৫৭৭, ০১৭৫৫৫৮৭২২৪, ফ্যাক্স: ৮৮০-২-৫৫০৪৬৬৭৯

ই-মেইল: registrar@ewubd.edu, ওয়েবসাইট: www.ewubd.edu

বিশ্ববিদ্যালয়ের উল্লেখযোগ্য তথ্য :	বিবরণ	বিবরণ
নিজস্ব জমির পরিমাণ-	২.৬১ একর	
ভৌত অবকাঠামোর পরিমাপ (বর্গফুট)-		
(ক) নিজস্ব-	১০৭,০০০ বর্গফুট	শিক্ষক পরিসংখ্যান :
(খ) ভাড়াফুট-	নাই	মোট শিক্ষক সংখ্যা - দেশি ৪৫৩ বিদেশি-----
ছাত্রাবাস/হল/ডরমিটরি-	নাই	মোট পুরুষ শিক্ষক সংখ্যা- দেশি ৩০৮ বিদেশি-----
		মোট মহিলা শিক্ষক সংখ্যা - দেশি ১৪৫ বিদেশি-----
		খণ্ডকালীন/চুক্তিভিত্তিক/এডহক শিক্ষক সংখ্যা - দেশি ১৫৪ বিদেশি-----
মোট অনুষদ সংখ্যা -	০৩	পোস্ট ডক্টোরাল/পিএইচডি/সমমান ডিগ্রি শিক্ষক সংখ্যা - দেশি ১৯২ বিদেশি-----
		এমফিল/সমমান শিক্ষক সংখ্যা - দেশি ১ বিদেশি-----
মোট কোর্স/প্রোগ্রাম সংখ্যা-	৩৩	অধ্যাপক -দেশি ১০০ বিদেশি-----
মোট ইনস্টিটিউট সংখ্যা -	নাই	সহযোগী অধ্যাপক -দেশি ৬০ বিদেশি-----
		সহকারী অধ্যাপক -দেশি ৯৯ বিদেশি-----
		প্রভাষক -দেশি ১৯৪ বিদেশি-----
২০২২ সালে ভর্তিকৃত শিক্ষার্থী পরিসংখ্যান:		কর্মকর্তা ও কর্মচারীর পরিসংখ্যান :
ইউজিসি অনুমোদিত মোট আসন সংখ্যা -	৭৭৭০	কর্মকর্তার সংখ্যা- দেশি ১৫১ বিদেশি-----
ভর্তিকৃত শিক্ষার্থী সংখ্যা -	৪১১৯	কর্মচারীর সংখ্যা ১১৮
মোট ছাত্র সংখ্যা -	২০০৬	শিক্ষক-শিক্ষার্থী অনুপাত-
মোট ছাত্রী সংখ্যা-	২১১৩	
অধ্যয়নরত সর্বমোট শিক্ষার্থী পরিসংখ্যান:		২০২২ সালে সর্বমোট আয় (লক্ষ টাকায়):
মোট শিক্ষার্থী সংখ্যা -	১৩৩৯১	নিজস্ব আয়-
মোট ছাত্র সংখ্যা -	৭০০১	বিদেশি ও অন্যান্য উৎস/ফাত হতে আয়-
মোট ছাত্রী সংখ্যা -	৬৩৯০	২০২২ সালে সর্বমোট ব্যয় (লক্ষ টাকায়):
স্নাতক (পাস) পর্যায়ে শিক্ষার্থী সংখ্যা-		শিক্ষা খাত-
স্নাতক (সমমান) পর্যায়ে শিক্ষার্থী সংখ্যা-	১১৯৯৬	গবেষণা খাত-
স্নাতকোত্তর পর্যায়ে শিক্ষার্থী সংখ্যা-	১৩৯৫	বেতন ভাতা খাত-
		অবকাঠামো উন্নয়ন ও রক্ষণাবেক্ষণ খাত-
* অধ্যয়নরত সর্বমোট অনুষদভিত্তিক শিক্ষার্থী পরিসংখ্যান :		ল্যাব ও যন্ত্রপাতি খাতে ব্যয়
অনুষদের নাম:		লাইব্রেরি খাতে ব্যয়
1. Business and Economics	৫৬৮৮	পরিবহন খাত-
2. Science and Engineering	৫১৯৯	বিন্দুৎ খাত-
3. Liberal Arts and Social Sciences	২৫০৪	চিকিৎসা খাত-
		অন্যান্য-
		গ্রন্থাগারে পাঠোপকরণের বিবরণ:
		গ্রন্থাগার সামগ্রীর মোট মজুদ সংখ্যা-
		২০২২ সালে সংগৃহীত সংখ্যা (Acquisition)-
		গবেষণা ও প্রকাশনা:
		পরিচালিত গবেষণা প্রকল্পের সংখ্যা-
		বিদেশি সাময়িকীতে প্রকাশিত প্রবন্ধের সংখ্যা-
		দেশি সাময়িকীতে প্রকাশিত প্রবন্ধের সংখ্যা-
		প্রকাশিত পিয়ার রিভিউকৃত সাময়িকীর সংখ্যা-
		অধ্যয়নরত সর্বমোট বিদেশি শিক্ষার্থীর পরিসংখ্যান :
		মোট বিদেশি শিক্ষার্থী সংখ্যা-
		মোট বিদেশি ছাত্র সংখ্যা-
		মোট বিদেশি ছাত্রী সংখ্যা-
		বিনা খরচে অধ্যয়নরত শিক্ষার্থীর পরিসংখ্যান :
		মুক্তিমোকার সন্তান-
		৩০,৮৩৭ (হার্ড কপি) নই
		১,২০০০০ ইলেকট্রনিক নই
		২৫০ (হার্ড কপি) নই
২০২২ সালে ডিগ্রিভিত্তিক উত্তীর্ণ পরীক্ষার্থীর সংখ্যা:		
স্নাতক (পাস)-		পরিচালিত গবেষণা প্রকল্পের সংখ্যা-
স্নাতক (সমমান)-	১৩৮৮	বিদেশি সাময়িকীতে প্রকাশিত প্রবন্ধের সংখ্যা-
স্নাতক (কারিগরি)-		দেশি সাময়িকীতে প্রকাশিত প্রবন্ধের সংখ্যা-
স্নাতকোত্তর-	৩০৫	প্রকাশিত পিয়ার রিভিউকৃত সাময়িকীর সংখ্যা-
স্নাতকোত্তর (কারিগরি)-		অধ্যয়নরত সর্বমোট বিদেশি শিক্ষার্থীর পরিসংখ্যান :
* শিক্ষার্থীহীন ব্যয় (টাকায়):	১,২৩,০৫১.০০	মোট বিদেশি শিক্ষার্থী সংখ্যা-
বিশেষ অর্জন (যদি থাকে):		মোট বিদেশি ছাত্র সংখ্যা-
		মোট বিদেশি ছাত্রী সংখ্যা-
		বিনা খরচে অধ্যয়নরত শিক্ষার্থীর পরিসংখ্যান :
		মুক্তিমোকার সন্তান-
		৩১
বিশেষ অর্জন:		
নিজস্ব জমি ও ভৌত অবকাঠামোতে শিক্ষা কার্যক্রম পরিচালিত হচ্ছে এবং ২৬ জানুয়ারি ২০১৬ তারিখে স্থায়ী সনদ অর্জন করে।		
		দরিদ্র ও মেধাবী শিক্ষার্থী-
		অন্যান্য
		৫
		২২২৫

১০. ইউনিভার্সিটি অফ এশিয়া প্যাসিফিক

প্রতিষ্ঠা সন: ১৯৯৬

ঠিকানা: ৭৪/এ, গ্রীন রোড, ঢাকা

ফোন: ৫৮১৫৭০৯৬, ৫৮১৫৭০৯১-৪, ফ্যাক্স: ০২ ৫৮১৫৭০৯৭

ই-মেইল: uapadmin@uap-bd.edu, ওয়েবসাইট: www.-uap-bd.edu

বিশ্ববিদ্যালয়ের উল্লেখযোগ্য তথ্য :	বিবরণ	শিক্ষক পরিসংখ্যান :	বিবরণ
নিজস্ব জমির পরিমাণ-	৯৯ শতাংশ	মোট শিক্ষক সংখ্যা - দেশি ২৭১ বিদেশি-----	২৭১
ভৌত অবকাঠামোর পরিমাপ (বর্গফুট)-	২৮৮৫৭৩ বর্গফুট	মোট পুরুষ শিক্ষক সংখ্যা- দেশি ১৮৩ বিদেশি-----	১৮৩
(ক) নিজস্ব-	৩৩৮৫১ বর্গফুট	মোট মহিলা শিক্ষক সংখ্যা - দেশি ৮৮ বিদেশি-----	৮৮
(খ) ভাড়াকৃত-	-	খণ্ডকালীন /চুক্তিভিত্তিক/এডহক শিক্ষক সংখ্যা - দেশি ৯১	৯১
ছাত্রাবাস/হল/ডরমিটরি-	-	বিদেশি-----	৮০
মোট অনুযাদ সংখ্যা -	৭	পোস্ট ডক্টোরাল/পিএইচডি/সমমান ডিগ্রি শিক্ষক সংখ্যা - দেশি ৮০	৮০
		বিদেশি-----	১
মোট কোর্স/প্রোগ্রাম সংখ্যা-	২০	এমফিল/সমমান শিক্ষক সংখ্যা - দেশি ১ বিদেশি-----	৫৩
মোট ইনস্টিটিউট সংখ্যা -	৩	অধ্যাপক -দেশি ৫৩ বিদেশি-----	৫০
		সহযোগী অধ্যাপক -দেশি ৫০ বিদেশি-----	৯৪
২০২২ সালে ভর্তিকৃত শিক্ষার্থী পরিসংখ্যান:		সহকারী অধ্যাপক -দেশি ৯৪ বিদেশি-----	৬৭
ইউজিসি অনুমোদিত মোট আসন সংখ্যা -	২৫২৫	প্রভাষক -দেশি ৬৭ বিদেশি-----	৭৪
ভর্তিকৃত শিক্ষার্থী সংখ্যা -	২৪৭৬	কর্মকর্তা ও কর্মচারীর পরিসংখ্যান :	৮৭
মোট ছাত্র সংখ্যা -	১৪১১	কর্মকর্তার সংখ্যা- দেশি ৭৪ বিদেশি-----	৮৭
মোট ছাত্রী সংখ্যা-	১০৭৪	কর্মচারীর সংখ্যা-	১:২২
অধ্যয়নরত সর্বমোট শিক্ষার্থী পরিসংখ্যান:		শিক্ষক-শিক্ষার্থী অনুপাত-	
মোট শিক্ষার্থী সংখ্যা -	৫৯২০	২০২২ সালে সর্বমোট আয় (লক্ষ টাকায়):	৮৭১৪.৪৩
মোট ছাত্র সংখ্যা -	৩৪৫৫	নিজস্ব আয়-	৮৬২৯.১৫
মোট ছাত্রী সংখ্যা -	২৪৬৫	বিদেশি ও অন্যান্য উৎস/ফান্ড হতে আয়-	৮৫.২৮
স্নাতক (পাস) পর্যায়ে শিক্ষার্থী সংখ্যা-			
স্নাতক (সম্মান) পর্যায়ে শিক্ষার্থী সংখ্যা-	৫২০৩	২০২২ সালে সর্বমোট ব্যয় (লক্ষ টাকায়):	৬৪৪০.৯৬
স্নাতকোত্তর পর্যায়ে শিক্ষার্থী সংখ্যা-	৭১৭	শিক্ষা খাত-	১৭৫৫.৭৬
		গবেষণা খাত-	১৫.৯৯
* অধ্যয়নরত সর্বমোট অনুযাদভিত্তিক শিক্ষার্থী পরিসংখ্যান :		বেতন ভাতা খাত-	৩৪২৬.৫২
অনুষদের নাম:		অবকাঠামো উন্নয়ন ও রক্ষণাবেক্ষণ খাত-	৬৬.২৯
১. স্কুল অব এনভায়রনমেন্টাল সাইন্স এন্ড ডিজাইন	২৬৫	ল্যাব ও যন্ত্রপাতি খাতে ব্যয়	১০৪.৫০
২. স্কুল অব বিজনেস	৭৮১	লাইব্রেরি খাতে ব্যয়	৭৫.৫৩
৩. স্কুল অব ইঞ্জিনিয়ারিং	২২৪২	পরিবহন খাত-	১৮.৪৪
৪. স্কুল অব হিউম্যানিটিজ এন্ড সোশাল সাইন্স	৭৯১	বিদ্যুৎ খাত-	১১২.৫৩
৫. স্কুল অব মেডিসিন	১০৩১	চিকিৎসা খাত-	১.৮৪
৬. স্কুল অব ল	৮১০	অন্যান্য-	৭১৯.৫৭
২০২২ সালে ডিম্বিত্তিক উত্তীর্ণ পরীক্ষার্থীর সংখ্যা:		গবেষণা ও প্রকাশনা:	
স্নাতক (পাস)-		পরিচালিত গবেষণা প্রকল্পের সংখ্যা-	১৯
স্নাতক (সম্মান) -	২০৬৪	বিদেশি সাময়িকীতে প্রকাশিত প্রবন্ধের সংখ্যা-	১০
স্নাতক (কারিগরি)-			
স্নাতকোত্তর-		অধ্যয়নরত সর্বমোট বিদেশি শিক্ষার্থীর পরিসংখ্যান :	
স্নাতকোত্তর (কারিগরি)-		মোট বিদেশি শিক্ষার্থী সংখ্যা-	৬
* শিক্ষার্থীপ্রতি ব্যয় (টাকায়):	১,২২,২৮৯.০০	মোট বিদেশি ছাত্র সংখ্যা-	৪
		মোট বিদেশি ছাত্রী সংখ্যা-	২
গ্রন্থাগারে পাঠোপকরণের বিবরণ:		বিনা খরচে অধ্যয়নরত শিক্ষার্থীর পরিসংখ্যান :	
গ্রন্থাগার সামগ্রীর মোট মজুদ সংখ্যা-	২২,৩২৯	মুক্তিযোদ্ধার সন্ধান-	৩০
২০২২ সালে সংগৃহীত সংখ্যা (Acquisition)-	৩৫৫	দরিদ্র ও মেধাবী শিক্ষার্থী-	৩৭১

১১. গণ বিশ্ববিদ্যালয়

প্রতিষ্ঠা সন: ১৯৯৬

ঠিকানা: নলাম, মির্জানগর, ভায়া-সাভার ক্যান্টমেন্ট, সাভার, ঢাকা-১৩৪৪

ফোন: ৪৪০৭৩০০৭-০৮, ৪৪০৭৩০০৪, ৪৪০৭৩০০৯-১০

ই-মেইল: admin@gonouniversity.edu.bd, gbdyalay@ymail.com, ওয়েবসাইট: www.gonouniversity.edu.bd

বিশ্ববিদ্যালয়ের উল্লেখযোগ্য তথ্য :	বিবরণ	শিক্ষক পরিসংখ্যান :	বিবরণ
নিজস্ব জমির পরিমাণ-	২.৬১ একর	মোট শিক্ষক সংখ্যা - দেশি ৪৫৩ বিদেশি-----	৪৫৩
ভৌত অবকাঠামোর পরিমাণ (বর্গফুট)-	১০৭,০০০ বর্গফুট	মোট পুরুষ শিক্ষক সংখ্যা- দেশি ৩০৮ বিদেশি-----	৩০৮
(ক) নিজস্ব-		---	
(খ) ভাড়াকৃত-	নাই	মোট মহিলা শিক্ষক সংখ্যা - দেশি ১৪৫ বিদেশি-----	১৪৫

ছাত্রাবাস/হল/ভরমিটির-	নাই	খণ্ডকালীন/চুক্তিভিত্তিক/এডহক শিক্ষক সংখ্যা - দেশি ১৫৪ বিদেশি-----	১৫৪
মোট অনুষদ সংখ্যা -	০৩	পোস্ট ডক্টোরাল/পিএইচডি/সমমান ডিগ্রি শিক্ষক সংখ্যা - দেশি ১৯২ বিদেশি-----	১৯২
		এমফিল/সমমান শিক্ষক সংখ্যা - দেশি ১ বিদেশি-----	১

মোট কোর্স/প্রোগ্রাম সংখ্যা-	৩৩	অধ্যাপক -দেশি ১০০ বিদেশি-----	১০০
মোট ইনস্টিটিউট সংখ্যা -	নাই	সহযোগী অধ্যাপক -দেশি ৬০ বিদেশি-----	৬০
		সহকারী অধ্যাপক -দেশি ৯৯ বিদেশি-----	৯৯
		প্রভাষক -দেশি ১৯৪ বিদেশি-----	১৯৪
২০২২ সালে ভর্তিকৃত শিক্ষার্থী পরিসংখ্যান:		কর্মকর্তা ও কর্মচারীর পরিসংখ্যান :	
ইউজিসি অনুমোদিত মোট আসন সংখ্যা -	৭৭৭০	কর্মকর্তার সংখ্যা- দেশি ১৫১ বিদেশি-----	১৫১
ভর্তিকৃত শিক্ষার্থী সংখ্যা -	৪১১৯	কর্মচারীর সংখ্যা ১১৮	১১৮
মোট ছাত্র সংখ্যা -	২০০৬	শিক্ষক-শিক্ষার্থী অনুপাত-	১:২৯
মোট ছাত্রী সংখ্যা-	২১১৩		
অধ্যয়নরত সর্বমোট শিক্ষার্থী পরিসংখ্যান:		২০২২ সালে সর্বমোট আয় (লক্ষ টাকায়):	
মোট শিক্ষার্থী সংখ্যা -	১৩৩৯১	নিজস্ব আয়-	১৭৩৭৬.৭৭
মোট ছাত্র সংখ্যা -	৭০০১	বিদেশি ও অন্যান্য উৎস/ফান্ড হতে আয়-	২৪৩১.৭৩
মোট ছাত্রী সংখ্যা -	৬৩৯০	২০২২ সালে সর্বমোট ব্যয় (লক্ষ টাকায়):	
স্নাতক (পাস) পর্যায়ে শিক্ষার্থী সংখ্যা-		শিক্ষা খাত-	৫৬২৩.৩২
স্নাতক (সম্মান) পর্যায়ে শিক্ষার্থী সংখ্যা-	১১৯৯৬	গবেষণা খাত-	১৩২.০৯
স্নাতকোত্তর পর্যায়ে শিক্ষার্থী সংখ্যা-	১৩৯৫	বেতন ভাতা খাত-	৯২৮.০৯
		অবকাঠামো উন্নয়ন ও রক্ষণাবেক্ষণ খাত-	৫৬৯.৫৫
* অধ্যয়নরত সর্বমোট অনুষদভিত্তিক শিক্ষার্থী পরিসংখ্যান :		ল্যাব ও যন্ত্রপাতি খাতে ব্যয়	৪১.৯৮
অনুষদের নাম:		লাইব্রেরি খাতে ব্যয়	২.৭৮
1. Business and Economics	৫৬৮৮	পরিবহন খাত-	৭.৩১
2. Science and Engineering	৫১৯৯	বিদ্যুৎ খাত-	২৮.৯১
3. Liberal Arts and Social Sciences	২৫০৪	চিকিৎসা খাত-	২.৭৯
		অন্যান্য-	১০০৬.৬৭
২০২২ সালে ডিমিত্তিক উত্তীর্ণ পরীক্ষার্থীর সংখ্যা:		গ্রন্থাগারে পাঠ্যপুস্তকের বিবরণ:	
স্নাতক (পাস)-		গ্রন্থাগার সামগ্রীর মোট মজুদ সংখ্যা-	৩০,৮৩৭ (হার্ড কপি) বই ১,২০০০০ ইলেকট্রনিক বই
স্নাতক (সম্মান) -	১৩৮৮	২০২২ সালে সংগৃহীত সংখ্যা (Acquisition)-	২৫০ (হার্ড কপি) বই
স্নাতক (কারিগরি)-		গবেষণা ও প্রকাশনা:	
স্নাতকোত্তর-	৩০৫	পরিচালিত গবেষণা প্রকল্পের সংখ্যা-	১৪
স্নাতকোত্তর (কারিগরি)-		বিদেশি সাময়িকীতে প্রকাশিত প্রবন্ধের সংখ্যা-	১৫১
* শিক্ষার্থীপ্রতি ব্যয় (টাকায়):	১,২৩,০৫১.০০	দেশি সাময়িকীতে প্রকাশিত প্রবন্ধের সংখ্যা-	১
বিশেষ অর্জন (যদি থাকে):		প্রকাশিত পিয়ার রিভিউকৃত সাময়িকীর সংখ্যা-	২
		অধ্যয়নরত সর্বমোট বিদেশি শিক্ষার্থীর পরিসংখ্যান :	
বিশেষ অর্জন: নিজস্ব জমি ও ভৌত অবকাঠামোতে শিক্ষা কার্যক্রম পরিচালিত হচ্ছে এবং ২৬ জানুয়ারী ২০১৬ তারিখে স্থায়ী সনদ অর্জন করে।		মোট বিদেশি শিক্ষার্থী সংখ্যা-	৬
		মোট বিদেশি ছাত্র সংখ্যা-	২
		মোট বিদেশি ছাত্রী সংখ্যা-	৪
		বিনা খরচে অধ্যয়নরত শিক্ষার্থীর পরিসংখ্যান :	
		মুক্তিযোদ্ধার সন্তান-	৬৭
		দরিদ্র ও মেধাবী শিক্ষার্থী-	৫
		অন্যান্য	২২২৫

১২. দি পিপলস্ ইউনিভার্সিটি অব বাংলাদেশ

প্রতিষ্ঠা সন: ১৯৯৬

ঠিকানা: ৩/২, ব্লক-এ, আসাদ এভিনিউ, মোহাম্মদপুর, ঢাকা-১২০৭

ফোন: ০১৬৮৫২২৭৭৭২, ০১৯২৩৯৫২৯৩৭, ফ্যাক্স: ৯১২৮০০৯

ই-মেইল: thepeoplesuniversity@yahoo.com, ওয়েবসাইট: www.pub.ac.bd

বিশ্ববিদ্যালয়ের উল্লেখযোগ্য তথ্য :	বিবরণ	শিক্ষক পরিসংখ্যান :	বিবরণ
নিজস্ব জমির পরিমাণ-		মোট শিক্ষক সংখ্যা - দেশি--- ৭৮ বিদেশি-----	৭৮
ভৌত অবকাঠামোর পরিমাণ (বর্গফুট)-		মোট পুরুষ শিক্ষক সংখ্যা- দেশি--- ৪৯ বিদেশি-----	৪৯
(ক) নিজস্ব-	৫০,০০০ বর্গফুট	মোট মহিলা শিক্ষক সংখ্যা - দেশি---২৯--- বিদেশি-----	২৯
(খ) ভাড়াকৃত-	-	খণ্ডকালীন /চুক্তিভিত্তিক/এডহক শিক্ষক সংখ্যা - দেশি---৩৪ বিদেশি-	৩৪
ছাত্রাবাস/হল/ডরমিটরির-	নেই	পোস্টডক্টোরাল/পিএইচডি/সমমানডিক্রিশিক্ষক/সংখ্যা-দেশি-৭৮	৭৮
মোট অনুযদ সংখ্যা -	৫টি	বিদেশি-----	
মোট বিভাগ সংখ্যা-	১৫টি	এমফিল/সমমান শিক্ষক সংখ্যা - দেশি--- বিদেশি-----	
মোট কোর্স/প্রোগ্রাম সংখ্যা-	২৮টি	অধ্যাপক -দেশি--৫--- বিদেশি-----	৫
মোট ইনস্টিটিউট সংখ্যা -	নেই	সহযোগী অধ্যাপক -দেশি---৯--- বিদেশি-----	৯
		সহকারী অধ্যাপক -দেশি--২৪--- বিদেশি-----	২৪
		প্রভাষক -দেশি---৪০--- বিদেশি-----	৪০
২০২২ সালে ভর্তিকৃত শিক্ষার্থী পরিসংখ্যান:		কর্মকর্তা ও কর্মচারীর পরিসংখ্যান :	
ইউজিসি অনুমোদিত মোট আসন সংখ্যা -	১১২০	কর্মকর্তার সংখ্যা- দেশি---২৭--- বিদেশি-----	২৭
ভর্তিকৃত শিক্ষার্থী সংখ্যা -	৮৯৫	কর্মচারীর সংখ্যা- ৪৭	৪৭
মোট ছাত্র সংখ্যা -	৬৫৫	শিক্ষক-শিক্ষার্থী অনুপাত-	১.৯
মোট ছাত্রী সংখ্যা-	২৪০		
অধ্যয়নরত সর্বমোট শিক্ষার্থী পরিসংখ্যান:		২০২২ সালে সর্বমোট আয় (লক্ষ টাকায়):	
মোট শিক্ষার্থী সংখ্যা -	২১৯৪	নিজস্ব আয়-	৬০৫.৩৫
মোট ছাত্র সংখ্যা -	১৭১৪	বিদেশি ও অন্যান্য উৎস/ফান্ড হতে আয়-	-
মোট ছাত্রী সংখ্যা -	৪৮০		
স্নাতক (পাস) পর্যায়ে শিক্ষার্থী সংখ্যা-	-	২০২২ সালে সর্বমোট ব্যয় (লক্ষ টাকায়):	
স্নাতক (সম্মান) পর্যায়ে শিক্ষার্থী সংখ্যা-	১৯৩২	শিক্ষা খাত-	৩০৩.৫৮
স্নাতকোত্তর পর্যায়ে শিক্ষার্থী সংখ্যা-	২৬২	গবেষণা খাত-	-
		বেতন ভাতা খাত-	২৩১.৯২
অধ্যয়নরত সর্বমোট অনুযদভিত্তিক শিক্ষার্থী পরিসংখ্যান :		অবকাঠামো উন্নয়ন ও রক্ষণাবেক্ষণ খাত-	২৯.৫৮
অনুষদের নাম:		ল্যাব ও যন্ত্রপাতি খাতে ব্যয়	-
১. ব্যবসায় প্রশাসন	১৯৪	লাইব্রেরি খাতে ব্যয়	-
২. প্রকৌশল ও কারিগরি	৯৮৯	পরিবহন খাত-	৬.৩২
৩. কলা	৪৩৪	বিদ্যুৎ খাত-	১.৯৯
৪. সামাজিক বিজ্ঞান	২০৬	চিকিৎসা খাত-	-
৫. আইন ও বিচার	৩৭১	অন্যান্য-	১.১৭
		গ্রন্থাগারে পাঠোপকরণের বিবরণ:	
২০২২ সালে ডিগ্রিভিত্তিক উত্তীর্ণ পরীক্ষার্থীর সংখ্যা:		গ্রন্থাগার সামগ্রীর মোট মজুদ সংখ্যা-	১১১০৩
স্নাতক (পাস)-	-	২০২২ সালে সংগৃহীত সংখ্যা (Acquisition)-	২৫
স্নাতক (সম্মান)-	২৯৯	গবেষণা ও প্রকাশনা:	
স্নাতক (কারিগরি)-	-	পরিচালিত গবেষণা প্রকল্পের সংখ্যা-	-
স্নাতকোত্তর-	১২৭	বিদেশি সাময়িকীতে প্রকাশিত প্রবন্ধের সংখ্যা-	-
স্নাতকোত্তর (কারিগরি)-	-	দেশি সাময়িকীতে প্রকাশিত প্রবন্ধের সংখ্যা-	-
* শিক্ষার্থীপ্রতি ব্যয় (টাকায়):	৩০,২৫০.০০	প্রকাশিত পিয়ার রিভিউকৃত সাময়িকীর সংখ্যা-	-
বিশেষ অর্জন (যদি থাকে):	-	অধ্যয়নরত সর্বমোট বিদেশি শিক্ষার্থীর পরিসংখ্যান :	
		মোট বিদেশি শিক্ষার্থী সংখ্যা-	-
		মোট বিদেশি ছাত্র সংখ্যা-	-
		মোট বিদেশি ছাত্রী সংখ্যা-	-
		বিনা খরচে অধ্যয়নরত শিক্ষার্থীর পরিসংখ্যান :	
		মুক্তিমোহর সন্ধান-	৭
		দরিদ্র ও মেধাবী শিক্ষার্থী-	২৭

১৩. এশিয়ান ইউনিভার্সিটি অব বাংলাদেশ

প্রতিষ্ঠা সন: ১৯৯৬

ঠিকানা: বাড়ি-২৫, রোড-৫, সেক্টর-৭, উত্তরা, ঢাকা-১২৩০

ফোন: +৮৮০২-৪৮৯৫০৭২৯, ফ্যাক্স: ৮৮০-২-৮৯১৬৫২১

ই-মেইল: info@aub.edu.bd, ওয়েবসাইট: www.aub.edu.bd

বিশ্ববিদ্যালয়ের উল্লেখযোগ্য তথ্য :	বিবরণ	শিক্ষক পরিসংখ্যান :	বিবরণ
নিজস্ব জমির পরিমাণ-	প্রায় ১০ একর	মোট শিক্ষক সংখ্যা - দেশি ১০৬ বিদেশি- নাই	১০৬
ভৌত অবকাঠামোর পরিমাপ (বর্গফুট)-		মোট পুরুষ শিক্ষক সংখ্যা- দেশি-৭০ বিদেশি-----	৭০
(ক) নিজস্ব-	২৪২৭৩৩ বর্গফুট	মোট মহিলা শিক্ষক সংখ্যা - দেশি----- বিদেশি-----	৩৬
(খ) ভাড়াকৃত-	-	খণ্ডকালীন /চুক্তিভিত্তিক/এডহক শিক্ষক সংখ্যা - দেশি-----	৩৩
ছাত্রাবাস/হল/ডরমিটরি-	০১	বিদেশি-----	
মোট অনুঘদ সংখ্যা -	০৫	পোস্ট ডক্টোরাল/পিএইচডি/সমমান ডিগ্রি শিক্ষক সংখ্যা - দেশি--	২৮
		---- বিদেশি-----	
মোট কোর্স/প্রোগ্রাম সংখ্যা-	২৩	এমফিল/সমমান শিক্ষক সংখ্যা - দেশি----- বিদেশি-----	৯
মোট ইনস্টিটিউট সংখ্যা -		অধ্যাপক -দেশি----- বিদেশি-----	৮
		সহযোগী অধ্যাপক -দেশি----- বিদেশি-----	৬
২০২২ সালে ভর্তিকৃত শিক্ষার্থী পরিসংখ্যান:		সহকারী অধ্যাপক -দেশি----- বিদেশি-----	২৮
ইউজিসি অনুমোদিত মোট আসন সংখ্যা -	৯৩৭০	প্রভাষক -দেশি----- বিদেশি-----	৬৪
ভর্তিকৃত শিক্ষার্থী সংখ্যা -	৭৮৬	কর্মকর্তা ও কর্মচারীর পরিসংখ্যান :	
মোট ছাত্র সংখ্যা -	৫৭৯	কর্মকর্তার সংখ্যা- দেশি----- বিদেশি-----	৩৬
মোট ছাত্রী সংখ্যা-	২০৭	কর্মচারীর সংখ্যা-	৫৭
অধ্যয়নরত সর্বমোট শিক্ষার্থী পরিসংখ্যান:		শিক্ষক-শিক্ষার্থী অনুপাত-	১: ২০
মোট শিক্ষার্থী সংখ্যা -	২১৩৭	২০২২ সালে সর্বমোট আয় (লক্ষ টাকায়):	২০৪৬৭০৭৩
মোট ছাত্র সংখ্যা -	১৫১২	নিজস্ব আয়-	১৩১৯৯১৪১৬
মোট ছাত্রী সংখ্যা -	৬২৫	বিদেশি ও অন্যান্য উৎস/ফান্ড হতে আয়-	৭২৬৮৪৬৫৭
স্নাতক (পাস) পর্যায়ে শিক্ষার্থী সংখ্যা-	-	২০২২ সালে সর্বমোট ব্যয় (লক্ষ টাকায়):	৮৬৭.৯৪
স্নাতক (সম্মান) পর্যায়ে শিক্ষার্থী সংখ্যা-	১৬০০	শিক্ষা খাত-	১২৯.৭৮
স্নাতকোত্তর পর্যায়ে শিক্ষার্থী সংখ্যা-	৫৩৭	গবেষণা খাত-	৬.৬১
* অধ্যয়নরত সর্বমোট অনুঘদভিত্তিক শিক্ষার্থী পরিসংখ্যান :		বেতন ভাতা খাত-	৩৭৯.৫৫
অনুষদের নাম:		অবকাঠামো উন্নয়ন ও রক্ষণাবেক্ষণ খাত-	১৩৩.১৩
১. স্কুল অব বিজনেস	৪৫৯	ল্যাব ও যন্ত্রপাতি খাতে ব্যয়	
২. স্কুল অব এডুকেশন এন্ড ট্রেনিং	৭	লাইব্রেরি খাতে ব্যয়	
৩. স্কুল অব আর্টস	৮৪০	পরিবহন খাত-	১৮.০২
৪. স্কুল অব সোশ্যাল সায়েন্সেস	৫২২	বিদ্যুৎ খাত-	১১.০১
৫. স্কুল অব সায়েন্স এন্ড ইঞ্জিনিয়ারিং	৩০৯	চিকিৎসা খাত-	০.০১
		অন্যান্য-	১৯৩.৬৩
২০২২ সালে ডিমিত্তিক উত্তীর্ণ পরীক্ষার্থীর সংখ্যা:		গ্রন্থাগারে পাঠোপকরণের বিবরণ:	
স্নাতক (পাস)-	-	গ্রন্থাগার সামগ্রীর মোট মজুদ সংখ্যা-	১১৮৩১৪
স্নাতক (সম্মান) -	১১৯৪	২০২২ সালে সংগৃহীত সংখ্যা (Acquisition)-	৪২৯
স্নাতক (কারিগরি)-	২৯২	গবেষণা ও প্রকাশনা:	
স্নাতকোত্তর-	৫২০	পরিচালিত গবেষণা প্রকল্পের সংখ্যা-	-
স্নাতকোত্তর (কারিগরি)-	-	বিদেশি সাময়িকীতে প্রকাশিত প্রবন্ধের সংখ্যা-	২
* শিক্ষার্থীপ্রতি ব্যয় (টাকায়):	৩৯৯১১.৯২	দেশি সাময়িকীতে প্রকাশিত প্রবন্ধের সংখ্যা-	৫
বিশেষ অর্জন (যদি থাকে):		প্রকাশিত পিয়ার রিভিউকৃত সাময়িকীর সংখ্যা-	-
		অধ্যয়নরত সর্বমোট বিদেশি শিক্ষার্থীর পরিসংখ্যান :	
		মোট বিদেশি শিক্ষার্থী সংখ্যা-	৪১
		মোট বিদেশি ছাত্র সংখ্যা-	৩৫
		মোট বিদেশি ছাত্রী সংখ্যা-	৬
		বিনা খরচে অধ্যয়নরত শিক্ষার্থীর পরিসংখ্যান :	
		মুক্তিযোদ্ধার সন্তান-	৭০
		দরিদ্র ও মেধাবী শিক্ষার্থী-	৪২

১৪. ঢাকা ইন্টারন্যাশনাল ইউনিভার্সিটি

প্রতিষ্ঠা সন: ২০০০

ঠিকানা: বাড়ি-৬, সড়ক নং-১, ব্লক - এফ, বনানী, ঢাকা-১২১৩

ফোন: ৫৫০৪০৮৯১-৭, ফ্যাক্স: ৫৫০৪০৮৯৮

ই-মেইল: info@diu.net.bd ওয়েবসাইট: www.diu.ac

বিশ্ববিদ্যালয়ের উল্লেখযোগ্য তথ্য :

নিজস্ব জমির পরিমাণ-

৫.২৫ কাঠা বনানী, ঢাকা।

১.০৩ একর, সাতারকুল, বাড্ডা, ঢাকা।

১৫.৮৮ কাঠা, সাতারকুল, বাড্ডা, ঢাকা।

ভৌত অবকাঠামোর পরিমাপ (বর্গফুট)-

(ক) নিজস্ব-

৬৬৫০০ বর্গফুট

(খ) ভাড়াকৃত-

১,২০,৪০০ বর্গফুট

ছাত্রাবাস/হল/ডরমিটরির-

০৯টি

মোট অনুশূদ সংখ্যা -

০৫টি

মোট বিভাগ সংখ্যা -

১৩টি

মোট কোর্স/প্রোগ্রাম সংখ্যা-

২৯টি

মোট ইনস্টিটিউট সংখ্যা -

-

২০২২ সালে ভর্তিকৃত শিক্ষার্থী পরিসংখ্যান:

ইউজিসি অনুমোদিত মোট আসন সংখ্যা -

৬৪৩০

ভর্তিকৃত শিক্ষার্থী সংখ্যা -

৪৮৯১

মোট ছাত্র সংখ্যা -

৩৮৭৯

মোট ছাত্রী সংখ্যা-

১০১২

অধ্যয়নরত সর্বমোট শিক্ষার্থী পরিসংখ্যান:

মোট শিক্ষার্থী সংখ্যা -

৮১৭৪

মোট ছাত্র সংখ্যা -

৬৬৮৭

মোট ছাত্রী সংখ্যা -

১৪৮৭

স্নাতক (পাস) পর্যায়ে শিক্ষার্থী সংখ্যা-

-

স্নাতক (সম্মান) পর্যায়ে শিক্ষার্থী সংখ্যা-

৭৪৬৭

স্নাতকোত্তর পর্যায়ে শিক্ষার্থী সংখ্যা-

৭০৭

* অধ্যয়নরত সর্বমোট অনুশূদভিত্তিক শিক্ষার্থী পরিসংখ্যান :

অনুষদের নাম:

১. কলা ও মানবিক

২২১৯

২. ব্যবসায় শিক্ষা

১০৮৫

৩. আইন

৬১৯

৪. বিজ্ঞান ও প্রকৌশল

৪০০৩

৫. ফার্মেসি

২৪৮

২০২২ সালে ডিগ্রিভিত্তিক উত্তীর্ণ পরীক্ষার্থীর সংখ্যা:

স্নাতক (পাস)-

-

স্নাতক (সম্মান)-

২৩৭

স্নাতক (কারিগরি)-

৫৯৫

স্নাতকোত্তর-

৪৯৯

স্নাতকোত্তর (কারিগরি)-

১৮

* শিক্ষার্থীপ্রতি ব্যয় (টাকায়):

৪২,৯৬২.০০

বিশেষ অর্জন (যদি থাকে):

শিক্ষক পরিসংখ্যান :

মোট শিক্ষক সংখ্যা - দেশি- ৩১৮ বিদেশি- ০

৩১৮

মোট পুরুষ শিক্ষক সংখ্যা- দেশি- ২৩৯ বিদেশি- ০

২৩৯

মোট মহিলা শিক্ষক সংখ্যা - দেশি- ৭৯ বিদেশি- ০

৭৯

খণ্ডকালীন /চুক্তিভিত্তিক/এডহক শিক্ষক সংখ্যা - দেশি-

৭৪

৭৪ বিদেশি- ০

পোস্ট ডক্টোরাল/পিএইচডি/সমমান ডিগ্রি শিক্ষক

২৬

সংখ্যা - দেশি- ২৬ বিদেশি- ০

এমফিল/সমমান শিক্ষক সংখ্যা - দেশি----- বিদেশি-

০

অধ্যাপক -দেশি- ২৬ বিদেশি- ০

২৬

সহযোগী অধ্যাপক -দেশি- ২২ বিদেশি- ০

২২

সহকারী অধ্যাপক -দেশি- ৫৮ বিদেশি- ০

৫৮

প্রভাষক -দেশি- ২১২ বিদেশি- ০

২১২

কর্মকর্তা ও কর্মচারীর পরিসংখ্যান :

কর্মকর্তার সংখ্যা- দেশি- ১৩৪ বিদেশি- ০

১৩৪

কর্মচারীর সংখ্যা- ১১০

১১০

শিক্ষক-শিক্ষার্থী অনুপাত-

১:২৫.৭০

২০২২ সালে সর্বমোট আয় (লক্ষ টাকায়):

৩৫১১.৭৩

নিজস্ব আয়-

২৮১৭.০৩

বিদেশি ও অন্যান্য উৎস/ফান্ড হতে আয়-

৬৯৪.৭০

২০২২ সালে সর্বমোট ব্যয় (লক্ষ টাকায়):

৩৫১১.৭৪

শিক্ষা খাত-

৪৬১.০৯

গবেষণা খাত-

৩৬.৬২

বেতন ভাতা খাত-

১৪২৫.৭১

অবকাঠামো উন্নয়ন ও রক্ষণাবেক্ষণ খাত-

৪৫৪.০৭

ল্যাব ও যন্ত্রপাতি খাতে ব্যয়

১৫০.১৮

লাইব্রেরি খাতে ব্যয়

৩০.১৫

পরিবহন খাত-

১০৫.৪৭

বিদ্যুৎ খাত-

৯২.২৮

চিকিৎসা খাত-

৭.০৫

অন্যান্য-

৭৪৬.০৮

গ্রন্থাগারে পাঠোপকরণের বিবরণ:

গ্রন্থাগার সামগ্রীর মোট মজুদ সংখ্যা-

৬০৪৭১

২০২২ সালে সংগৃহীত সংখ্যা (Acquisition)-

১২৭২

গবেষণা ও প্রকাশনা:

পরিচালিত গবেষণা প্রকল্পের সংখ্যা-

০

বিদেশি সাময়িকীতে প্রকাশিত প্রবন্ধের সংখ্যা-

৫০

দেশি সাময়িকীতে প্রকাশিত প্রবন্ধের সংখ্যা-

১০

প্রকাশিত পিয়ার রিভিউকৃত সাময়িকীর সংখ্যা-

০

অধ্যয়নরত সর্বমোট বিদেশি শিক্ষার্থীর পরিসংখ্যান :

মোট বিদেশি শিক্ষার্থী সংখ্যা-

১১১

মোট বিদেশি ছাত্র সংখ্যা-

৯৮

মোট বিদেশি ছাত্রী সংখ্যা-

১৩

বিনা খরচে অধ্যয়নরত শিক্ষার্থীর পরিসংখ্যান :

মুক্তিযোদ্ধার সন্তান-

০৫

দরিদ্র ও মেধাবী শিক্ষার্থী-

১৮৩

১৫. মানারাত ইন্টারন্যাশনাল ইউনিভার্সিটি

প্রতিষ্ঠা সন: ২০০১

ঠিকানা: প্লট # সিইএন ১৬, রোড # ১০৬, গুলশান, ঢাকা-১২১২

ফোন: ৯৮৬২২৫১, ৫৫০৬০০২৫ ফ্যাক্স: ৫৫০৫৯৯২৪

ই-মেইল: admission@manarat.ac.bd; info@manarat.ac.bd, ওয়েবসাইট: www.manarat.ac.bd

বিশ্ববিদ্যালয়ের উল্লেখযোগ্য তথ্য :	বিবরণ	বিবরণ
নিজস্ব জমির পরিমাণ-	৪.৩ একর	শিক্ষক পরিসংখ্যান :
ভৌত অবকাঠামোর পরিমাণ (বর্গফুট)-	৮৬৫৫৪ বর্গফুট	মোট শিক্ষক সংখ্যা - দেশি-১০৫ বিদেশি-----
(ক) নিজস্ব-	৮৬৫৫৪ বর্গফুট	মোট পুরুষ শিক্ষক সংখ্যা- দেশি-৮৩ বিদেশি-----
(খ) ভাড়াফুট-		মোট মহিলা শিক্ষক সংখ্যা - দেশি-২২ বিদেশি-----
ছাত্রাবাস/হল/ডরমিটরি-		খণ্ডকালীন /চুক্তিভিত্তিক/এডহক শিক্ষক সংখ্যা - দেশি--২৯ বিদেশি---
মোট অনুদান সংখ্যা -	০৩	পোস্ট ডক্টোরাল/পিএইচডি/সমমান ডিগ্রি শিক্ষক সংখ্যা-দেশি-২৬ বিদেশি---
		এমফিল/সমমান শিক্ষক সংখ্যা - দেশি----- বিদেশি-----
মোট কোর্স/প্রোগ্রাম সংখ্যা-	১০	অধ্যাপক -দেশি-২০ বিদেশি-----
মোট ইনস্টিটিউট সংখ্যা -	১	সহযোগী অধ্যাপক -দেশি-১৮ বিদেশি-----
		সহকারী অধ্যাপক -দেশি-৪৩ বিদেশি-----
		প্রভাষক -দেশি-২৪ বিদেশি-----
২০২২ সালে ভর্তিকৃত শিক্ষার্থী পরিসংখ্যান:		কর্মকর্তা ও কর্মচারীর পরিসংখ্যান :
ইউজিসি অনুমোদিত মোট আসন সংখ্যা -	৪২১০	কর্মকর্তার সংখ্যা- দেশি-৩৬ বিদেশি-----
ভর্তিকৃত শিক্ষার্থী সংখ্যা -	২০১৯	কর্মচারীর সংখ্যা-
মোট ছাত্র সংখ্যা -	১৩৯৯	শিক্ষক-শিক্ষার্থী অনুপাত-
মোট ছাত্রী সংখ্যা-	৬২০	
অধ্যয়নরত সর্বমোট শিক্ষার্থী পরিসংখ্যান:		
মোট শিক্ষার্থী সংখ্যা -	৪২৩৭	২০২২ সালে সর্বমোট আয় (লক্ষ টাকায়):
মোট ছাত্র সংখ্যা -	২৮৭৬	নিজস্ব আয়-
মোট ছাত্রী সংখ্যা -	১৩৬১	বিদেশি ও অন্যান্য উৎস/ফান্ড হতে আয়-
স্নাতক (পাস) পর্যায়ে শিক্ষার্থী সংখ্যা-		
স্নাতক (সম্মান) পর্যায়ে শিক্ষার্থী সংখ্যা-	৩৮০৩	২০২২ সালে সর্বমোট ব্যয় (লক্ষ টাকায়):
স্নাতকোত্তর পর্যায়ে শিক্ষার্থী সংখ্যা-	৪৩৪	শিক্ষা খাত-
		গবেষণা খাত-
		বেতন ভাতা খাত-
		অবকাঠামো উন্নয়ন ও রক্ষণাবেক্ষণ খাত-
		ল্যাব ও যন্ত্রপাতি খাতে ব্যয়
		লাইব্রেরি খাতে ব্যয়
		পরিবহন খাত-
		বিদ্যুৎ খাত-
		চিকিৎসা খাত-
		অন্যান্য-
		গ্রন্থাগারে পাঠ্যপুস্তকের বিবরণ:
		গ্রন্থাগার সামগ্রীর মোট মজুদ সংখ্যা-
		২০২২ সালে সংগৃহীত সংখ্যা (Acquisition)-
		গবেষণা ও প্রকাশনা:
		পরিচালিত গবেষণা প্রকল্পের সংখ্যা-
		বিদেশি সাময়িকীতে প্রকাশিত প্রবন্ধের সংখ্যা-
		দেশি সাময়িকীতে প্রকাশিত প্রবন্ধের সংখ্যা-
		প্রকাশিত পিয়ার রিভিউকৃত সাময়িকীর সংখ্যা-
		অধ্যয়নরত সর্বমোট বিদেশি শিক্ষার্থীর পরিসংখ্যান :
		মোট বিদেশি শিক্ষার্থী সংখ্যা-
		মোট বিদেশি ছাত্র সংখ্যা-
		মোট বিদেশি ছাত্রী সংখ্যা-
		বিনা খরচে অধ্যয়নরত শিক্ষার্থীর পরিসংখ্যান :
		মুক্তিমোদার সন্তান-
		দরিদ্র ও মেধাবী শিক্ষার্থী-

১৬. ব্র্যাক ইউনিভার্সিটি

প্রতিষ্ঠা সন: ২০০১

ঠিকানা: ৬৬ মহাখালি, ঢাকা-১২১২

ফোন: ৯৮৪৪০৫১, ফ্যাক্স: ৫৮৮১০৩৮৩

ই-মেইল: info@bracu.ac.bd, ওয়েবসাইট: www.bracu.ac.bd

বিশ্ববিদ্যালয়ের উল্লেখযোগ্য তথ্য :	বিবরণ	বিবরণ
নিজস্ব জমির পরিমাণ- সাভার ক্যাম্পাস	০৫ একর	শিক্ষক পরিসংখ্যান : মোট শিক্ষক সংখ্যা - দেশি - ১,০৭১ বিদেশি - ১৩ মোট পুরুষ শিক্ষক সংখ্যা- দেশি - ৬৯৮ বিদেশি - ৭ মোট মহিলা শিক্ষক সংখ্যা - দেশি - ৩৭৩ বিদেশি - ৬ খণ্ডকালীন/চুক্তিভিত্তিক/এডহক শিক্ষক সংখ্যা - দেশি - ৪৬৭ বিদেশি - ৪ পোস্ট ডক্টোরােল/পিএইচডি/সমমান ডিগ্রি শিক্ষক সংখ্যা - দেশি - ২৩৬ বিদেশি - ১২ এমফিল/সমমান শিক্ষক সংখ্যা - দেশি - ১১ বিদেশি - ০ অধ্যাপক -দেশি----- বিদেশি - সহযোগী অধ্যাপক -দেশি----- বিদেশি----- সহকারী অধ্যাপক -দেশি----- বিদেশি----- প্রভাষক -দেশি----- বিদেশি----- কর্মকর্তা ও কর্মচারীর পরিসংখ্যান : কর্মকর্তার সংখ্যা- দেশি----- বিদেশি----- কর্মচারীর সংখ্যা- শিক্ষক-শিক্ষার্থী অনুপাত-
নিজস্ব জমির পরিমাণ- মেকেল বাড্ডা ক্যাম্পাস	৬.৯৪ একর	
ভৌত অবকাঠামোর পরিমাণ (বর্গফুট)- (ক) নিজস্ব-	৫৬০৬৫০ বর্গফুট	
(খ) ভাড়াকৃত-	৪,২১,৩৯৯.৯১ বর্গফুট	
ছাত্রাবাস/হল/ড্রমরিটার-	০৬	২৪৮
মোট অনুবদ সংখ্যা -	০৮	১১
মোট কোর্স/প্রোগ্রাম সংখ্যা-	৪০	১০১
মোট ইনস্টিটিউট সংখ্যা -	০৩	১১৬
২০২২ সালে ভর্তিকৃত শিক্ষার্থী পরিসংখ্যান:		১২৯
ইউজিসি অনুমোদিত মোট আসন সংখ্যা -	১০,৪০০	৭১১
ভর্তিকৃত শিক্ষার্থী সংখ্যা -	৭,২১৪	
মোট ছাত্র সংখ্যা -	৪,০৬৯	১,০৮৪
মোট ছাত্রী সংখ্যা-	৩,১৪৫	১,৩৩১
অধ্যয়নরত সর্বমোট শিক্ষার্থী পরিসংখ্যান:		
মোট শিক্ষার্থী সংখ্যা -	১৬,৩৭৫	৪১,১৮৪.১১
মোট ছাত্র সংখ্যা -	৯,৩১৫	৩০৯১৮.৪৮
মোট ছাত্রী সংখ্যা -	৭,০৬০	৪১০৫.৫১
স্নাতক (পাস) পর্যায়ে শিক্ষার্থী সংখ্যা-	-	৬১৬০.১২
স্নাতক (সম্মান) পর্যায়ে শিক্ষার্থী সংখ্যা-	১৪,৩৬৬	৭৫,৮১৬.৮২
স্নাতকোত্তর পর্যায়ে শিক্ষার্থী সংখ্যা-	২,০০৯	১৯২৪৯.২৮
* অধ্যয়নরত সর্বমোট অনুবদভিত্তিক শিক্ষার্থী পরিসংখ্যান:		৫৮৮৩.৫০
অনুষদের নাম:		২৩৩.৫৮
১. স্কুল অব হিউম্যানিটিজ এন্ড সোশ্যাল সায়েন্সেস	১১৯৬	অবকাঠামো উন্নয়ন ও রক্ষণাবেক্ষণ খাত-
২. স্কুল অব ডাটা এন্ড সায়েন্সেস	৮৮৮৯	ল্যাব ও যন্ত্রপাতি খাতে ব্যয়
৩. স্কুল অব আর্কিটেকচার এন্ড ডিজাইন	৪৮৮	লাইব্রেরি খাতে ব্যয়
৪. স্কুল অব ইঞ্জিনিয়ারিং	১০৩৫	পরিবহন খাত-
৫. গ্রাজুয়েট স্কুল অব ম্যানেজমেন্ট	৮৩২	বিদ্যুৎ খাত-
৬. ব্র্যাক বিজনেস স্কুল	১৮৮৭	চিকিৎসা খাত-
৭. স্কুল অব ল'	৫৮২	অন্যান্য-
৮. স্কুল অব ফার্মেসি	৭০৭	গ্রহাণারে পাঠোপকরণের বিবরণ:
৯. ব্র্যাক ইনস্টিটিউট অব এডুকেশন ডেভেলপমেন্ট	২১৩	গ্রহাণার সামগ্রীর মোট মজুদ সংখ্যা-
১০. ব্র্যাক ইনস্টিটিউট অব ল্যাঙ্গুয়েজেস	৪৭	২০২২ সালে সংগৃহীত সংখ্যা (Acquisition)-
১১. জেমস্ পি গ্র্যান্ট স্কুল অব পাবলিক হেলথ	২৮	গবেষণা ও প্রকাশনা:
১২. ব্র্যাক ইনস্টিটিউট অব গভর্নেন্স এন্ড ডেভেলপমেন্ট	৪৭১	পরিচালিত গবেষণা প্রকল্পের সংখ্যা-
২০২২ সালে ডিমিত্তিক উত্তীর্ণ পরীক্ষার্থীর সংখ্যা:		বিদেশি সাময়িকীতে প্রকাশিত প্রবন্ধের সংখ্যা-
স্নাতক (পাস) -	-	দেশি সাময়িকীতে প্রকাশিত প্রবন্ধের সংখ্যা-
স্নাতক (সম্মান) -	১,৭২৪	প্রকাশিত পিয়ার রিভিউকৃত সাময়িকীর সংখ্যা-
স্নাতক (কারিগরি)-	৯৯৫	অধ্যয়নরত সর্বমোট বিদেশি শিক্ষার্থীর পরিসংখ্যান :
স্নাতকোত্তর-	২৯৯	মোট বিদেশি শিক্ষার্থী সংখ্যা-
স্নাতকোত্তর (কারিগরি)-	১৫	মোট বিদেশি ছাত্র সংখ্যা-
* শিক্ষার্থীপ্রতি ব্যয় (টাকায়):	১,৭৯,৮২৯.০০	মোট বিদেশি ছাত্রী সংখ্যা-
বিশেষ অর্জন (যদি থাকে):		বিনা খরচে অধ্যয়নরত শিক্ষার্থীর পরিসংখ্যান :
		মুক্তিযোদ্ধার সন্তান-
		দরিদ্র ও মেধাবী শিক্ষার্থী-

১৭. বাংলাদেশ ইউনিভার্সিটি

প্রতিষ্ঠা সন: ২০০১

ঠিকানা: ১৫/১, ইকবাল রোড, মোহাম্মদপুর, ঢাকা-১২০৭।

ফোন: +৮৮০১৭৪৪৪৪৯৩০১, ০১৭৪৪২৯১২৫৮, ফ্যাক্স: ৯১৪১০১৯

ই-মেইল: www.bu.edu.bd, ওয়েবসাইট: info@bu.edu.bd

বিশ্ববিদ্যালয়ের উল্লেখযোগ্য তথ্য :	বিবরণ	বিবরণ
নিজস্ব জমির পরিমাণ-	১৯২.৫৭ শতাব্দ	
ভৌত অবকাঠামোর পরিমাণ (বর্গফুট)-		
(ক) নিজস্ব-	৭১,৪২৪.৯৫ বর্গফুট	শিক্ষক পরিসংখ্যান :
(খ) ভাড়াফুট-	নাই	মোট শিক্ষক সংখ্যা - দেশি
ছাত্রাবাস/হল/ডরমিটরি-	নাই	মোট পুরুষ শিক্ষক সংখ্যা- দেশি
মোট অনুদান সংখ্যা -	০৩	মোট মহিলা শিক্ষক সংখ্যা - দেশি
		খণ্ডকালীন /চুক্তিভিত্তিক/এডহক শিক্ষক সংখ্যা - দেশি
		পোস্ট ডক্টোরাল/পিএইচডি/সমমান ডিগ্রি শিক্ষক সংখ্যা - দেশি
মোট কোর্স/প্রোগ্রাম সংখ্যা-	১৫	এমফিল/সমমান শিক্ষক সংখ্যা - দেশি
মোট ইনস্টিটিউট সংখ্যা -	নাই	অধ্যাপক -দেশি
		সহযোগী অধ্যাপক -দেশি
		সহকারী অধ্যাপক -দেশি
		প্রভাষক -দেশি
		২০২২ সালে ভর্তিকৃত শিক্ষার্থী পরিসংখ্যান :
২০২২ সালে ভর্তিকৃত শিক্ষার্থী পরিসংখ্যান:		কর্মকর্তার সংখ্যা- দেশি
ইউজিসি অনুমোদিত মোট আসন সংখ্যা -	২৪৪৫	কর্মচারীর সংখ্যা-
ভর্তিকৃত শিক্ষার্থী সংখ্যা -	১৫০৬	শিক্ষক-শিক্ষার্থী অনুপাত-
মোট ছাত্র সংখ্যা -	৯৯০	
মোট ছাত্রী সংখ্যা-	৫১৬	
অধ্যয়নরত সর্বমোট শিক্ষার্থী পরিসংখ্যান:		
মোট শিক্ষার্থী সংখ্যা -	৩৯০০	২০২২ সালে সর্বমোট আয় (লক্ষ টাকায়):
মোট ছাত্র সংখ্যা -	২৭৫১	নিজস্ব আয়-
মোট ছাত্রী সংখ্যা -	১১৪৯	বিদেশি ও অন্যান্য উৎস/ফান্ড হতে আয়-
স্নাতক (পাস) পর্যায়ে শিক্ষার্থী সংখ্যা-	০০	
স্নাতক (সম্মান) পর্যায়ে শিক্ষার্থী সংখ্যা-	৩৮৩৪	২০২২ সালে সর্বমোট ব্যয় (লক্ষ টাকায়):
স্নাতকোত্তর পর্যায়ে শিক্ষার্থী সংখ্যা-	৬৬	শিক্ষা খাত-
		গবেষণা খাত-
		বেতন ভাতা খাত-
		অবকাঠামো উন্নয়ন ও রক্ষণাবেক্ষণ খাত-
		ল্যাব ও যন্ত্রপাতি খাতে ব্যয়
		লাইব্রেরি খাতে ব্যয়
		পরিবহন খাত-
		বিদ্যুৎ খাত-
		চিকিৎসা খাত-
		অন্যান্য-
		গ্রন্থাগারে পাঠোপকরণের বিবরণ:
		গ্রন্থাগার সামগ্রীর মোট মজুদ সংখ্যা-
		২০২২ সালে সংগৃহীত সংখ্যা (Acquisition)-
		গবেষণা ও প্রকাশনা:
		পরিচালিত গবেষণা প্রকল্পের সংখ্যা-
		বিদেশি সাময়িকীতে প্রকাশিত প্রবন্ধের সংখ্যা-
		দেশি সাময়িকীতে প্রকাশিত প্রবন্ধের সংখ্যা-
		প্রকাশিত পিয়ার রিভিউকৃত সাময়িকীর সংখ্যা-
		অধ্যয়নরত সর্বমোট বিদেশি শিক্ষার্থীর পরিসংখ্যান :
		মোট বিদেশি শিক্ষার্থী সংখ্যা-
		মোট বিদেশি ছাত্র সংখ্যা-
		মোট বিদেশি ছাত্রী সংখ্যা-
		বিনা খরচে অধ্যয়নরত শিক্ষার্থীর পরিসংখ্যান :
		মুক্তিযোদ্ধার সন্তান-
		২০২২ সালে অনুষ্ঠিত বঙ্গবন্ধু আন্তর্জাতিক বিশ্ববিদ্যালয় স্পোর্টস চ্যাম্পিয়নশিপ প্রতিযোগিতায় মেয়েদের ত্রি-কটে অংশগ্রহণ করে রানাস আপ অর্জন।
		২৪

১৮. লিডিং ইউনিভার্সিটি

প্রতিষ্ঠা সন: ২০০১

ঠিকানা: রাগীবনগর, কামাল বাজার, দক্ষিণ সুরমা, সিলেট-৩১১২

ফোন: ০১৩১৩০৮৪৪৯৯

ই-মেইল: info@lus.ac.bd, ওয়েবসাইট: www.lus.ac.bd

বিশ্ববিদ্যালয়ের উল্লেখযোগ্য তথ্য :	সংখ্যা	শিক্ষক পরিসংখ্যান :	সংখ্যা
নিজস্ব জমির পরিমাণ-	৭.৩২ একর	মোট শিক্ষক সংখ্যা -	১৩২
ভৌত অবকাঠামোর পরিমাপ-		মোট পুরুষ শিক্ষক সংখ্যা-	৯৩
(ক) নিজস্ব-	১	মোট মহিলা শিক্ষক সংখ্যা -	৩৮
(খ) ভাড়াকৃত-	-	খণ্ডকালীন / চুক্তিভিত্তিক/এডহক শিক্ষক সংখ্যা -	১৫
ছাত্রাবাস/হল/ডরমিটরি-	৪	পিএইচডি/সমমান ডিগ্রি শিক্ষক সংখ্যা -	১৫
মোট অনুদান সংখ্যা -	-	এমফিল/সমমান শিক্ষক সংখ্যা -	০
মোট বিভাগ সংখ্যা -	১১	প্রফেসর-	১১
মোট কোর্স/শ্রেণীসমূহ সংখ্যা-	১৭	এসোসিয়েট প্রফেসর-	১৫
মোট ইনস্টিটিউট সংখ্যা -	-	এসিস্ট্যান্ট প্রফেসর-	৪৭
		লেকচারার-	৫৯
২০২২ সালে ভর্তিকৃত শিক্ষার্থী পরিসংখ্যান:		কর্মচারী ও কর্মচারীর পরিসংখ্যান :	
মোট আসন সংখ্যা -	৩১৮০	কর্মচারীর সংখ্যা-	৪১
ভর্তিকৃত শিক্ষার্থীর সংখ্যা -	১২৩৬	কর্মচারীর সংখ্যা-	১২২
মোট ছাত্র সংখ্যা -	৭১২	শিক্ষক-শিক্ষার্থী অনুপাত-	১:২৩
মোট ছাত্রী সংখ্যা-	৫২৪	কর্মচারী ও কর্মচারী-শিক্ষার্থী অনুপাত-	১:১৮
অধ্যয়নরত সর্বমোট শিক্ষার্থী পরিসংখ্যান:		২০২২ সালে সর্বমোট আয় (লক্ষ টাকায়):	২৪৫৮৫২২৯৭
মোট শিক্ষার্থী সংখ্যা -	৩০০৮	নিজস্ব আয়-	১৫৭৫৩৫১
মোট ছাত্র সংখ্যা -	১৮১৬	বিদেশি ও অন্যান্য উৎস/ফান্ড হতে আয়-	৪০০০০০০
মোট ছাত্রী সংখ্যা -	১১৯২		
স্নাতক (পাস) পর্যায়ে শিক্ষার্থী সংখ্যা-	১৩	২০২২ সালে সর্বমোট ব্যয় (লক্ষ টাকায়):	২৪২০.৬১
স্নাতক (সম্মান) পর্যায়ে শিক্ষার্থী সংখ্যা-	২৮১৩	শিক্ষা খাত-	
স্নাতকোত্তর পর্যায়ে শিক্ষার্থী সংখ্যা-	১৯৫	গবেষণা খাত-	৪.৮৩
		বেতন ভাতা খাত-	১৫৬৬.৬০
** অধ্যয়নরত সর্বমোট অনুদানভিত্তিক শিক্ষার্থী পরিসংখ্যান :		অবকাঠামো উন্নয়ন ও রক্ষণাবেক্ষণ খাত-	১৪৫.৮২
অনুদানের নাম:		পরিবহন খাত-	১৪৭.৫০
১. কলা ও আধুনিক	৩৮৪	বিন্যাস খাত-	৪১.৪৫
২. ব্যবসায় প্রশাসন	৫৫০	চিকিৎসা খাত-	০.০৯
৩. সামাজিক বিজ্ঞান	৩৬৮	অন্যান্য-	২৪৭.৯১
৪. আধুনিক বিজ্ঞান	১৭০৬	গ্রন্থাগারে পাঠ্যপুস্তকের বিবরণ:	
		গ্রন্থাগার সামগ্রীর মোট মজুদ সংখ্যা-	১৬৬৪২
২০২২ সালে ডিমিডিক্টিক উত্তীর্ণ পরীক্ষার্থীর সংখ্যা:		২০২২ সালে সংগৃহীত সংখ্যা (Acquisition)-	১৭৮
স্নাতক (পাস)-	--	গবেষণা ও প্রকাশনা:	
স্নাতক (সম্মান) -	১৫৫	পরিচালিত গবেষণা প্রকল্পের সংখ্যা-	৪
স্নাতক (কারিগরি ও প্রযুক্তি)-	--	বিদেশি সাময়িকীতে প্রকাশিত প্রবন্ধের সংখ্যা-	৪২
স্নাতকোত্তর-	৪২	দেশি সাময়িকীতে প্রকাশিত প্রবন্ধের সংখ্যা-	২৪
স্নাতকোত্তর (কারিগরি ও প্রযুক্তি)-	--	প্রকাশিত পিয়ার রিভিউকৃত সাময়িকীর সংখ্যা-	১
* শিক্ষার্থীপ্রতি ব্যয় (টাকায়):	৮০,৪৭২.০০	অধ্যয়নরত সর্বমোট বিদেশি শিক্ষার্থীর পরিসংখ্যান :	
বিশেষ অর্জন (যদি থাকে):		মোট বিদেশি শিক্ষার্থী সংখ্যা-	--
		মোট বিদেশি ছাত্র সংখ্যা-	--
		মোট বিদেশি ছাত্রী সংখ্যা-	--
		বিনা খরচে অধ্যয়নরত শিক্ষার্থীর পরিসংখ্যান :	
		মুক্তিযোদ্ধার সন্তান-	১২৬
		দরিদ্র ও মেধাবী শিক্ষার্থী-	১২৬

১৯. বিজিসি ট্রাস্ট ইউনিভার্সিটি বাংলাদেশ

প্রতিষ্ঠা সন: ২০০১

ঠিকানা: বিজিসি বিদ্যানগর, চন্দনাইশ, চট্টগ্রাম

ফোন: ০৩০৩৩-৫৬১৯২-১৯০

ই-মেইল: info@bgctub.ac.bd, ওয়েবসাইট: www.bgctub.ac.bd

বিশ্ববিদ্যালয়ের উল্লেখযোগ্য তথ্য :	বিবরণ	বিবরণ
নিজস্ব জমির পরিমাণ-	৫.২১ একর	শিক্ষক পরিসংখ্যান :
ভৌত অবকাঠামোর পরিমাণ (বর্গফুট)-		মোট শিক্ষক সংখ্যা - দেশি-----
(ক) নিজস্ব-	৫.২১ একর	মোট পুরুষ শিক্ষক সংখ্যা- দেশি-----
(খ) ভাড়াকৃত-	-	মোট মহিলা শিক্ষক সংখ্যা - দেশি-----
ছাত্রাবাস/হল/ডরমিটরি-	১টি	খণ্ডকালীন/চুক্তিভিত্তিক/এডহক শিক্ষক সংখ্যা - দেশি-----
মোট অনুঘদ সংখ্যা -	৩টি	পোস্ট ডক্টোরাল/পিএইচডি/সমমান ডিগ্রি শিক্ষক সংখ্যা - দেশি-----
		এমফিল/সমমান শিক্ষক সংখ্যা - দেশি-----
		অধ্যাপক -দেশি-----
মোট কোর্স/প্রোগ্রাম সংখ্যা-	১০টি	সহযোগী অধ্যাপক -দেশি-----
মোট ইনস্টিটিউট সংখ্যা -	-	সহকারী অধ্যাপক -দেশি-----
		প্রভাষক -দেশি-----
২০২২ সালে ভর্তিকৃত শিক্ষার্থী পরিসংখ্যান:		কর্মকর্তা ও কর্মচারীর পরিসংখ্যান :
ইউজিসি অনুমোদিত মোট আসন সংখ্যা -		কর্মকর্তার সংখ্যা- দেশি-----
ভর্তিকৃত শিক্ষার্থী সংখ্যা -	১৪০১ জন	কর্মচারীর সংখ্যা-
মোট ছাত্র সংখ্যা -	১০৪২ জন	শিক্ষক-শিক্ষার্থী অনুপাত-
মোট ছাত্রী সংখ্যা-	৩৫৯ জন	
অধ্যয়নরত সর্বমোট শিক্ষার্থী পরিসংখ্যান:		২০২২ সালে সর্বমোট আয় (লক্ষ টাকায়):
মোট শিক্ষার্থী সংখ্যা -	২৯১৭ জন	নিজস্ব আয়-
মোট ছাত্র সংখ্যা -	২১২৯ জন	বিদেশি ও অন্যান্য উৎস/ফান্ড হতে আয়-
মোট ছাত্রী সংখ্যা -	৭৮৮ জন	
স্নাতক (পাস) পর্যায়ে শিক্ষার্থী সংখ্যা-	-	২০২২ সালে সর্বমোট ব্যয় (লক্ষ টাকায়):
স্নাতক (সম্মান) পর্যায়ে শিক্ষার্থী সংখ্যা-	২৫৮৪ জন	শিক্ষা খাত-
স্নাতকোত্তর পর্যায়ে শিক্ষার্থী সংখ্যা-	৩৩৩ জন	গবেষণা খাত-
		বেতন ভাতা খাত-
		অবকাঠামো উন্নয়ন ও রক্ষণাবেক্ষণ খাত-
* অধ্যয়নরত সর্বমোট অনুঘদভিত্তিক শিক্ষার্থী পরিসংখ্যান :		ল্যাব ও যন্ত্রপাতি খাতে ব্যয়
অনুষদের নাম:		লাইব্রেরি খাতে ব্যয়
১. ব্যবসায় প্রশাসন অনুঘদ	৯৯৬ জন	পরিবহন খাত-
২. বিজ্ঞান ও প্রকৌশল অনুঘদ	৯৮৫ জন	বিদ্যুৎ খাত-
৩. আইন, কলা ও সামাজিক বিজ্ঞান অনুঘদ	৯৩৬ জন	চিকিৎসা খাত-
		অন্যান্য-
২০২২ সালে ডিম্বিত্তিক উত্তীর্ণ পরীক্ষার্থীর সংখ্যা:		গ্রন্থাগারে পাঠোপকরণের বিবরণ:
স্নাতক (পাস) -	-	গ্রন্থাগার সামগ্রীর মোট মজুদ সংখ্যা-
স্নাতক (সম্মান) -	৩৪০ জন	২০২২ সালে সংগৃহীত সংখ্যা (Acquisition)-
স্নাতক (কারিগরি)-	১১৪ জন	গবেষণা ও প্রকাশনা:
স্নাতকোত্তর-	২৯৮ জন	পরিচালিত গবেষণা প্রকল্পের সংখ্যা-
স্নাতকোত্তর (কারিগরি)-	-	বিদেশি সাময়িকীতে প্রকাশিত প্রবন্ধের সংখ্যা-
* শিক্ষার্থীপ্রতি ব্যয় (টাকায়):	৬৪৭২.০০	দেশি সাময়িকীতে প্রকাশিত প্রবন্ধের সংখ্যা-
বিশেষ অর্জন (যদি থাকে):		প্রকাশিত পিয়ার রিভিউকৃত সাময়িকীর সংখ্যা-
		অধ্যয়নরত সর্বমোট বিদেশি শিক্ষার্থীর পরিসংখ্যান :
		মোট বিদেশি শিক্ষার্থী সংখ্যা-
		মোট বিদেশি ছাত্র সংখ্যা-
		মোট বিদেশি ছাত্রী সংখ্যা-
		বিনা খরচে অধ্যয়নরত শিক্ষার্থীর পরিসংখ্যান :
		মুক্তিযোদ্ধার সন্তান-
		দরিদ্র ও মেধাবী শিক্ষার্থী-

২০. সিলেট ইন্টারন্যাশনাল ইউনিভার্সিটি

প্রতিষ্ঠা সন: ২০০১

ঠিকানা: শামীমাবাদ, বাগবাড়ী, সিলেট, বাংলাদেশ

ফোন: (০৮২১) ৭২০৭৭১, ৭১৭১৯৩, ফ্যাক্স: (০৮২১)-৭২৫৬৪৪

ই-মেইল: info@siu.edu.bd, ওয়েবসাইট: www.siu.edu.bd

বিশ্ববিদ্যালয়ের উল্লেখযোগ্য তথ্য :	বিবরণ	বিবরণ	বিবরণ
নিজস্ব জমির পরিমাণ-	২০১ শতক	শিক্ষক পরিসংখ্যান :	
ভৌত অবকাঠামোর পরিমাণ (বর্গফুট)-	১০০০০০	মোট শিক্ষক সংখ্যা - দেশি ৪৪- বিদেশি-----	৪৪
(ক) নিজস্ব-	১০০০০০	মোট পুরুষ শিক্ষক সংখ্যা- দেশি--২৯ বিদেশি-----	২৯
(খ) ভাড়াকৃত-		মোট মহিলা শিক্ষক সংখ্যা - দেশি--১৬ বিদেশি-----	১৬
ছাত্রাবাস/হল/ডরমিটরি-	০	খণ্ডকালীন /চুক্তিভিত্তিক/এডহক শিক্ষক সংখ্যা - দেশি-----	-
মোট অনুষদ সংখ্যা -	৪	বিদেশি-----	-
মোট কোর্স/প্রোগ্রাম সংখ্যা-	১৫	পোস্ট ডক্টোরাল/পিএইচডি/সমমান ডিগ্রি শিক্ষক সংখ্যা -	২
মোট ইনস্টিটিউট সংখ্যা -		দেশি---২ বিদেশি-----	
		এমফিল/সমমান শিক্ষক সংখ্যা - দেশি--	৩
		অধ্যাপক -দেশি---	২
		সহযোগী অধ্যাপক -দেশি---	৮
		সহকারী অধ্যাপক -দেশি---	১৮
		প্রভাষক -দেশি---	১৬
২০২২ সালে ভর্তিকৃত শিক্ষার্থী পরিসংখ্যান:		কর্মকর্তা ও কর্মচারীর পরিসংখ্যান :	
ইউজিসি অনুমোদিত মোট আসন সংখ্যা -	৭৬০	কর্মকর্তার সংখ্যা- দেশি---	১৯
ভর্তিকৃত শিক্ষার্থী সংখ্যা -		কর্মচারীর সংখ্যা- ২৬	২৬
মোট ছাত্র সংখ্যা -	১২৯	শিক্ষক-শিক্ষার্থী অনুপাত- ৯৫:১	১:৯
মোট ছাত্রী সংখ্যা-	৬৮		
অধ্যয়নরত সর্বমোট শিক্ষার্থী পরিসংখ্যান:		২০২২ সালে সর্বমোট আয় (লক্ষ টাকায়):	২১৩.৯৯
মোট শিক্ষার্থী সংখ্যা -	৩৯৭	নিজস্ব আয়-	২১৩.৯৯
মোট ছাত্র সংখ্যা -	২৭৬	বিদেশি ও অন্যান্য উৎস/ফাত হতে আয়-	
মোট ছাত্রী সংখ্যা -	১২১		
স্নাতক (পাস) পর্যায়ে শিক্ষার্থী সংখ্যা-		২০২২ সালে সর্বমোট ব্যয় (লক্ষ টাকায়):	২৪০.২৩
স্নাতক (সম্মান) পর্যায়ে শিক্ষার্থী সংখ্যা-	৩০৫	শিক্ষা খাত-	৪৯.৯৭
স্নাতকোত্তর পর্যায়ে শিক্ষার্থী সংখ্যা-	৯২	গবেষণা খাত	
		বেতন ভাতা খাত-	১৮২.৮৪
* অধ্যয়নরত সর্বমোট অনুষদভিত্তিক শিক্ষার্থী পরিসংখ্যান :		অবকাঠামো উন্নয়ন ও রক্ষণাবেক্ষণ খাত-	১.৭০
অনুষদের নাম:		প্যাব ও যন্ত্রপাতি খাতে ব্যয়-	০.১৮
১. স্কুল অব বিজনেস এন্ড সোস্যাল সায়েন্স	৪৬	লাইব্রেরি খাতে ব্যয়-	
২. কম্পিউটার সায়েন্স এন্ড ইঞ্জিনিয়ারিং	৫২	পরিবহন খাত-	২.২৮
৩. স্কুল অব ল'জ	২২৯	বিদ্যুৎ খাত	৩.২৪
৪. স্কুল অব হিউম্যানেনিটিজ	১২৬	চিকিৎসা খাত-	
		অন্যান্য-	
		গ্রন্থাগারে পাঠ্যপুস্তকের বিবরণ:	
		গ্রন্থাগার সামগ্রীর মোট মজুদ সংখ্যা-৭০০০	৭০০০
		২০২২ সালে সংগৃহীত সংখ্যা (Acquisition)-	
		গবেষণা ও প্রকাশনা:	
		পরিচালিত গবেষণা প্রকল্পের সংখ্যা-	
		বিদেশি সাময়িকীতে প্রকাশিত প্রবন্ধের সংখ্যা	
		দেশি সাময়িকীতে প্রকাশিত প্রবন্ধের সংখ্যা	
		প্রকাশিত পিয়ার রিভিউকৃত সাময়িকীর সংখ্যা	
		অধ্যয়নরত সর্বমোট বিদেশি শিক্ষার্থীর পরিসংখ্যান :	
		মোট বিদেশি শিক্ষার্থী সংখ্যা-	
		মোট বিদেশি ছাত্র সংখ্যা-	
		মোট বিদেশি ছাত্রী সংখ্যা-	
		বিনা খরচে অধ্যয়নরত শিক্ষার্থীর পরিসংখ্যান :	
		মুক্তিযোদ্ধার সন্তান-	
		দরিদ্র ও মেধাবী শিক্ষার্থী-	
২০২২ সালে ডিমিত্তিক উত্তীর্ণ পরীক্ষার্থীর সংখ্যা:			
স্নাতক (পাস)-			
স্নাতক (সম্মান) -	৩০৫		
স্নাতক (কারিগরি)-			
স্নাতকোত্তর-	৯২		
স্নাতকোত্তর (কারিগরি)-			
* শিক্ষার্থীপ্রতি ব্যয় (টাকায়):	৩৫,৮২৪.০০		
বিশেষ অর্জন (যদি থাকে):			

২১. ইউনিভার্সিটি অব ডেভেলপমেন্ট অলটারনেটিভ (ইউডা)

প্রতিষ্ঠা সন: ২০০১

ঠিকানা: ৮০ সাতমসজিদ রোড, ধানমন্ডি, ঢাকা-১২০৯

ফোন: ৯১৪৫৭৪১, ফ্যাক্স: ৮১৫৭৩৩৯

ই-মেইল: registrar@uoda.edu.bd, ওয়েবসাইট: www.uoda.edu.bd

বিশ্ববিদ্যালয়ের উল্লেখযোগ্য তথ্য :	সংখ্যা	শিক্ষক পরিসংখ্যান :	সংখ্যা
নিজস্ব জমির পরিমাণ-	৭৫ বিঘা	মোট শিক্ষক সংখ্যা -	২৩১
ভৌত অবকাঠামোর পরিমাণ-		মোট পুরুষ শিক্ষক সংখ্যা-	১৪৪
(ক) নিজস্ব-	৫২০০০ বর্গফুট বিশিষ্ট ৬ তলা বিশিষ্ট ভবন-১টি ও ৩০০০ বর্গফুট বিশিষ্ট ১ তলা ভবন ১টি।	মোট মহিলা শিক্ষক সংখ্যা -	৮৭
(খ) ভাড়াকৃত-	২০১৭৬৩ বর্গফুট	খণ্ডকালীন/চুক্তিভিত্তিক/এডহক শিক্ষক সংখ্যা -	৪৪
ছাত্রাবাস/হল/ডরমিটরি-	১৪ টি	পিএইচডি/সমমান ডিগ্রি শিক্ষক সংখ্যা -	৩১
মোট অনুবদ সংখ্যা -	৭ টি	এমফিল/সমমান শিক্ষক সংখ্যা -	০৬
	২৮ টি	প্রফেসর-	৩০
মোট বিভাগ সংখ্যা -	২৮ টি	এসোসিয়েট প্রফেসর-	৫২
মোট কোর্সের/প্রোগ্রামের সংখ্যা-	২৮ টি	এসিস্ট্যান্ট প্রফেসর-	৬৭
মোট ইনস্টিটিউট সংখ্যা -	নাই	লেকচারার-	৮২
২০২২ সালে ভর্তিকৃত শিক্ষার্থী পরিসংখ্যান:		কর্মকর্তা ও কর্মচারীর পরিসংখ্যান :	
মোট আসন সংখ্যা -	৪৯৬৫	কর্মকর্তার সংখ্যা-	৪৭
ভর্তিকৃত শিক্ষার্থী সংখ্যা -	৫২৮	কর্মচারীর সংখ্যা-	৮৬
মোট ছাত্র সংখ্যা -	২৯৪	শিক্ষক-শিক্ষার্থী অনুপাত-	১:৭
মোট ছাত্রী সংখ্যা-	২৩৪	কর্মকর্তা ও কর্মচারী-শিক্ষার্থী অনুপাত-	১:১২
অধ্যয়নরত সর্বমোট শিক্ষার্থী পরিসংখ্যান:		২০২২ সালে সর্বমোট আয় (লক্ষ টাকায়):	৮৩২.২৬
মোট শিক্ষার্থী সংখ্যা -	১৫৩১	নিজস্ব আয়-	২৬.৭২
মোট ছাত্র সংখ্যা -	৮৭১	বিদেশি ও অন্যান্য উৎস/ফান্ড হতে আয়-	১২.০২
মোট ছাত্রী সংখ্যা -	৬৬০		
স্নাতক (পাস) পর্যায়ে শিক্ষার্থী সংখ্যা-	-	২০২২ সালে সর্বমোট ব্যয় (লক্ষ টাকায়):	৮২৬.১৯
স্নাতক (সম্মান) পর্যায়ে শিক্ষার্থী সংখ্যা-	১১৬৩	শিক্ষা খাত-	৪৬০.৩৩
স্নাতকোত্তর পর্যায়ে শিক্ষার্থী সংখ্যা-	৩৬৮	গবেষণা খাত-	১২.২৯
		গবেষণা বৃত্তি-	৪০.২৩
** অধ্যয়নরত সর্বমোট অনুবদ ভিত্তিক শিক্ষার্থী পরিসংখ্যান :		বেতন ভাতা খাত-	২৪৭.২৩
অনুষদের নাম:		অবকাঠামো উন্নয়ন ও রক্ষণাবেক্ষণ খাত-	
১. কলা ও মানবিক	১৩১	পরিবহন খাত-	৫.৭৮
২. সামাজিকবিজ্ঞান	৩১	বিদ্যুৎ খাত-	১৪.৮৯
৩. চারুকলা	৩৪০	চিকিৎসা খাত-	০.০৭
৪. জীববিজ্ঞান	৭০	অন্যান্য-	৪৫.৩৮
৫. ব্যবসায়প্রশাসন/ব্যবসায়শিক্ষা	৩৭৯	গ্রন্থাগারে পাঠোপকরণের বিবরণ:	
৬. আইন	৪৪	গ্রন্থাগার সামগ্রীর মোট মজুদ সংখ্যা-	১৭,১৪২
৭. ফার্মেসি	৩৬৫	২০২০ সালে সংগৃহীত সংখ্যা (Acquisition)-	১১৮
৮. প্রকৌশল ও কারিগরি	১৭১	গবেষণা ও প্রকাশনা:	
৯. সর্বমোট	১৫৩১	পরিচালিত গবেষণা প্রকল্পের সংখ্যা-	৩২
২০২২সালে ডিগ্রি ভিত্তিক উত্তীর্ণ পরীক্ষার্থীর সংখ্যা:	৪৯৩	বিদেশি সাময়িকীতে প্রকাশিত প্রবন্ধের সংখ্যা-	৩২
স্নাতক (পাস) -		দেশি সাময়িকীতে প্রকাশিত প্রবন্ধের সংখ্যা-	০০
স্নাতক (সম্মান) -	২২৩	প্রকাশিত পিয়ার রিভিউকৃত সাময়িকীর সংখ্যা-	০০
স্নাতক (কারিগরি ও প্রযুক্তি)-	৬৬	অধ্যয়নরত সর্বমোট বিদেশি শিক্ষার্থীর পরিসংখ্যান :	প্রমোজা নয়
স্নাতকোত্তর -	১৯৪	মোট বিদেশি শিক্ষার্থী সংখ্যা-	প্রমোজা নয়
স্নাতকোত্তর (কারিগরি ও প্রযুক্তি)-	১০	মোট ছাত্র সংখ্যা-	০০
* শিক্ষার্থীপ্রতি ব্যয় (টাকায়):	৫৩,১৭২.৫০	মোট ছাত্রী সংখ্যা-	০০
বিশেষ অর্জন (যদি থাকে):		বিনা খরচে অধ্যয়নরত শিক্ষার্থীর পরিসংখ্যান :	
		মুক্তিযোদ্ধার সন্তান-	২৬
		দরিদ্র ও মেধাবী শিক্ষার্থী-	১৬৩

২২. প্রিমিয়ার ইউনিভার্সিটি

প্রতিষ্ঠা সন: ২০০১

ঠিকানা: ৫৪১ ও আর নিজাম রোড, জিইসি মোড়, চকবাজার, চট্টগ্রাম

ফোন: ৮৮-০৩১- ৬৫৬৬১২-১৫, ৬৫৭৬৫৪, ৬৫৬৯১৭, ২৮৫৬৩৫২-৫৫, ফ্যাক্স: ০৩১-৬৫৭৮৯২

ই-মেইল: info@puc.ac.bd, ওয়েবসাইট: www.puc.ac.bd

বিশ্ববিদ্যালয়ের উল্লেখযোগ্য তথ্য :	বিবরণ	শিক্ষক পরিসংখ্যান :	বিবরণ
নিজস্ব জমির পরিমাণ-	২.৭৪ একর	মোট শিক্ষক সংখ্যা ২২২, দেশি: ২২২, বিদেশি: ০	২২২
ভৌত অবকাঠামোর পরিমাপ (বর্গফুট)-	৪টি ভন, ২,৩৬,১৮৯ বর্গফুট	মোট পুরুষ শিক্ষক সংখ্যা- ১২৮, দেশি: ১২৮, বিদেশি: ০	১২৮
(ক) নিজস্ব-	০	মোট মহিলা শিক্ষক সংখ্যা - ৯৪, দেশি: ৯৪, বিদেশি: ০	৯৪
(খ) ভাড়াকৃত-	০	খণ্ডকালীন /চুক্তিভিত্তিক/এডহক শিক্ষক সংখ্যা ৩৭, দেশি: ৩৭, বিদেশি-০	৩৭
ছাত্রাবাস/হল/ডরমিটরি-	০১ টি	পোস্ট ডক্টোরাল/পিএইচডি/সমমান ডিগ্রি শিক্ষক সংখ্যা-৩০, দেশি-৩০ বিদেশি- ০	৩০
মোট অনুঘদ সংখ্যা -	০৬টি	এমফিল/সমমান শিক্ষক সংখ্যা-২৪, দেশি-২৪, বিদেশি-০	২৪
মোট কোর্স/শ্রেণীসংখ্যা-	২১ টি	অধ্যাপক -৩১, দেশি-৩১, বিদেশি-০	৩১
মোট ইনস্টিটিউট সংখ্যা -	০	সহযোগী অধ্যাপক- ১৭, দেশি-১৭, বিদেশি-০	১৭
২০২২ সালে ভর্তিকৃত শিক্ষার্থী পরিসংখ্যান:		সহকারী অধ্যাপক- ৮২, দেশি-৮২, বিদেশি-০	৮২
ইউজিসি অনুমোদিত মোট আসন সংখ্যা -	৪৯৭০	প্রভাষক- ৯২, দেশি-৯২, বিদেশি-০	৯২
ভর্তিকৃত শিক্ষার্থী সংখ্যা -	২৩৮১	কর্মকর্তা ও কর্মচারীর পরিসংখ্যান :	
মোট ছাত্র সংখ্যা -	১৩০৮	কর্মকর্তার সংখ্যা- ৪০, দেশি-৪০, বিদেশি-০	৪০
মোট ছাত্রী সংখ্যা-	১০৭৩	কর্মচারীর সংখ্যা- ২১২	২১২
অধ্যয়নরত সর্বমোট শিক্ষার্থী পরিসংখ্যান:		শিক্ষক-শিক্ষার্থী অনুপাত-	১:২৫
মোট শিক্ষার্থী সংখ্যা -	৫৬৫৬	২০২২ সালে সর্বমোট আয় (লক্ষ টাকায়):	
মোট ছাত্র সংখ্যা -	৩১০০	নিজস্ব আয়-	৫১২৬.০৯
মোট ছাত্রী সংখ্যা -	২৫৫৬	বিদেশি ও অন্যান্য উৎস/ফান্ড হতে আয়-	০
স্নাতক (পাস) পর্যায়ে শিক্ষার্থী সংখ্যা-	০	২০২২ সালে সর্বমোট ব্যয় (লক্ষ টাকায়):	
স্নাতক (সম্মান) পর্যায়ে শিক্ষার্থী সংখ্যা-	৪৭১১	শিক্ষা খাত-	১০৯.১৬
স্নাতকোত্তর পর্যায়ে শিক্ষার্থী সংখ্যা-	৯৪৫	গবেষণা খাত-	১০.৯৪
* অধ্যয়নরত সর্বমোট অনুঘদভিত্তিক শিক্ষার্থী পরিসংখ্যান :		বেতন ভাতা খাত-	২,৫৩৩.৫১
অনুঘদের নাম:		অবকাঠামো উন্নয়ন ও রক্ষণাবেক্ষণ খাত-	৪৪০.৫১
১. কলা ও মানবিক	৯৮০	ল্যাব ও যন্ত্রপাতি খাতে ব্যয়	৩.৩৫৭
২. সামাজিক বিজ্ঞান	৪১১	লাইব্রেরি খাতে ব্যয়	০.৪৮
৩. বিজ্ঞান	২৬৩	পরিবহন খাত-	২.৪০১
৪. ব্যবসায় প্রশাসন/ব্যবসায় শিক্ষা	১৭৮০	বিদ্যুৎ খাত-	১১৯.৪৭৭
৫. আইন	৮২৬	চিকিৎসা খাত-	০
৬. প্রকৌশল ও কারিগরি	১৩৯৬	অন্যান্য-	৭৪০.০৪
৭. ডিপ্লোমা	-	গ্রন্থাগারে পাঠোপকরণের বিবরণ:	
	-	গ্রন্থাগার সামগ্রীর মোট মজুদ সংখ্যা-	২৬,২২৮
	-	২০২২ সালে সংগৃহীত সংখ্যা (Acquisition)-	
	-	গবেষণা ও প্রকাশনা:	
২০২২ সালে ডিমিডিক্তিক উত্তীর্ণ পরীক্ষার্থীর সংখ্যা:		পরিচালিত গবেষণা প্রকল্পের সংখ্যা-	০২
স্নাতক (পাস) -	-	বিদেশি সাময়িকীতে প্রকাশিত প্রবন্ধের সংখ্যা-	২৯
স্নাতক (সম্মান) -	৭৫৭	দেশি সাময়িকীতে প্রকাশিত প্রবন্ধের সংখ্যা-	০৬
স্নাতক (কারিগরি)-	২৪৪	প্রকাশিত পিয়ার রিভিউকৃত সাময়িকীর সংখ্যা-	২৬
স্নাতকোত্তর-	৫৮৮	অধ্যয়নরত সর্বমোট বিদেশি শিক্ষার্থীর পরিসংখ্যান :	
স্নাতকোত্তর (কারিগরি)-	-	মোট বিদেশি শিক্ষার্থী সংখ্যা-	০
* শিক্ষার্থীশ্রেণি ব্যয় (টাকায়):	৬৪,০৮২.০০	মোট বিদেশি ছাত্র সংখ্যা-	০
বিশেষ অর্জন (যদি থাকে):		মোট বিদেশি ছাত্রী সংখ্যা-	০
		বিনা খরচে অধ্যয়নরত শিক্ষার্থীর পরিসংখ্যান :	
		মুক্তিযোদ্ধার সন্তান-	০২
		দরিদ্র ও মেধাবী শিক্ষার্থী-	১৬০

২৩. সাউথইস্ট ইউনিভার্সিটি

প্রতিষ্ঠা সন: ২০০২

ঠিকানা: এআর টাওয়ার, ২৪, কামাল আতাতুর্ক এভিনিউ, বনানী, ঢাকা-১২১৩
 ফোন: ৮৮-০২-৫৫০৩৪১৩৫, ৫৫০৩৪১২৫-২৮, ফ্যাক্স: ৫৫০৩৪১০৯, ৫৫০৩৪১০৭
 ই-মেইল: info@seu.ac.bd, ওয়েবসাইট: www.seu.edu.bd

বিশ্ববিদ্যালয়ের উল্লেখযোগ্য তথ্য :	বিবরণ	শিক্ষক পরিসংখ্যান :	বিবরণ
নিজস্ব জমির পরিমাণ-	৪ বিঘা	মোট শিক্ষক সংখ্যা	৩১৪
ভৌত অবকাঠামোর পরিমাণ (বর্গফুট)-	১,০৯,৬৪৪ বর্গফুট	মোট পুরুষ শিক্ষক সংখ্যা	২০১
(ক) নিজস্ব-	৩৮,১৮৬ বর্গফুট	মোট মহিলা শিক্ষক সংখ্যা	১১৩
(খ) ভাড়াকৃত-	৭১,৪৫৮ বর্গফুট	খণ্ডকালীন/চুক্তিভিত্তিক/এডহক শিক্ষক সংখ্যা	১০৩
ছাত্রাবাস/হল/ডরমিটরি-	১	পোস্ট ডক্টোরাল/পিএইচডি/সমমান ডিম্বি শিক্ষক সংখ্যা	৩৯
মোট অনুঘদ সংখ্যা -	৩	এমফিল/সমমান শিক্ষক সংখ্যা	৩
	-	অধ্যাপক	২৩
মোট কোর্স/প্রোগ্রাম সংখ্যা-	১০	সহযোগী অধ্যাপক	২৮
মোট ইনস্টিটিউট সংখ্যা -	-	সহকারী অধ্যাপক	৭৪
		প্রভাষক	১৮৯
২০২২ সালে ভর্তিকৃত শিক্ষার্থী পরিসংখ্যান:		কর্মকর্তা ও কর্মচারীর পরিসংখ্যান :	-
ইউজিসি অনুমোদিত মোট আসন সংখ্যা -		কর্মকর্তার সংখ্যা	১১১
ভর্তিকৃত শিক্ষার্থী সংখ্যা -	৩০৩৯	কর্মচারীর সংখ্যা-	৭০
মোট ছাত্র সংখ্যা -	২৩২৪	শিক্ষক-শিক্ষার্থী অনুপাত-	১:২৯
মোট ছাত্রী সংখ্যা-	৯৮৫		
অধ্যয়নরত সর্বমোট শিক্ষার্থী পরিসংখ্যান:	-	২০২২ সালে সর্বমোট আয় (টাকায়):	১০১২২.৭২
মোট শিক্ষার্থী সংখ্যা -	৮৯১৭	নিজস্ব আয়-	১০১২২.৭৩
মোট ছাত্র সংখ্যা -	৬৫২১	বিদেশি ও অন্যান্য উৎস/ফান্ড হতে আয়-	-
মোট ছাত্রী সংখ্যা -	২৩৯৬		
স্নাতক (পাস) পর্যায়ে শিক্ষার্থী সংখ্যা-	-	২০২২ সালে সর্বমোট ব্যয় (টাকায়):	৮৫৪৫.২১
স্নাতক (সম্মান) পর্যায়ে শিক্ষার্থী সংখ্যা-	৭৭২৫	শিক্ষা খাত-	১৮৫৮.৭১
স্নাতকোত্তর পর্যায়ে শিক্ষার্থী সংখ্যা-	১১৯২	গবেষণা খাত-	০.১৬
		বেতন ভাতা খাত-	২৮৯২.৯৯
* অধ্যয়নরত সর্বমোট অনুঘদভিত্তিক শিক্ষার্থী পরিসংখ্যান :		অবকাঠামো উন্নয়ন ও রক্ষণাবেক্ষণ খাত-	০.০৪
অনুষদের নাম:		ল্যাব ও যন্ত্রপাতি খাতে ব্যয়	১১.১৫
১. ব্যবসায় শিক্ষা অনুঘদ	১৮৯২	লাইব্রেরি খাতে ব্যয়	৪.১৫
২. কলা ও সামাজিক বিজ্ঞান অনুঘদ	১৬৯৮	পরিবহন খাত-	১৫.৫০
৩. বিজ্ঞান ও প্রকৌশলী অনুঘদ	৫৩২৭	বিদ্যুৎ খাত-	১০৪.৮৬
		চিকিৎসা খাত-	০.০৩
		অন্যান্য-	১৫.৪৯
		গ্রন্থাগারে পাঠ্যপুস্তকের বিবরণ:	
২০২২ সালে ডিম্বিভিত্তিক উত্তীর্ণ পরীক্ষার্থীর সংখ্যা:		গ্রন্থাগার সামগ্রীর মোট মজুদ সংখ্যা-	১.৯৬
স্নাতক (পাস)-	-	২০২২ সালে সংগৃহীত সংখ্যা (Acquisition)-	১৭০১২০
স্নাতক (সম্মান) -	১৩৪৯	গবেষণা ও প্রকাশনা:	-
স্নাতক (কারিগরি)-	৮৩১	পরিচালিত গবেষণা প্রকল্পের সংখ্যা-	৭০৫
স্নাতকোত্তর-	৪৯১	বিদেশি সাময়িকীতে প্রকাশিত প্রবন্ধের সংখ্যা-	৪৩
স্নাতকোত্তর (কারিগরি)-	-	দেশি সাময়িকীতে প্রকাশিত প্রবন্ধের সংখ্যা-	১৯৯
* শিক্ষার্থীপ্রতি ব্যয় (টাকায়):	৫৫০৪৫.০০	প্রকাশিত পিয়ার রিভিউকৃত সাময়িকীর সংখ্যা-	১৪
বিশেষ অর্জন (যদি থাকে):		অধ্যয়নরত সর্বমোট বিদেশি শিক্ষার্থীর পরিসংখ্যান :	-
		মোট বিদেশি শিক্ষার্থী সংখ্যা-	০৪
		মোট বিদেশি ছাত্র সংখ্যা-	২
		মোট বিদেশি ছাত্রী সংখ্যা-	২
		বিনা খরচে অধ্যয়নরত শিক্ষার্থীর পরিসংখ্যান :	
		মুক্তিযোদ্ধার সন্তান-	২৭
		দরিদ্র ও মেধাবী শিক্ষার্থী-	৮২
		অন্যান্য	২,১০২

২৪. ড্যাফোডিল ইন্টারন্যাশনাল ইউনিভার্সিটি

প্রতিষ্ঠা সন: ২০০২

ঠিকানা: ১০২, গুজরাবাদ, মিরপুর রোড, ধানমন্ডি, ঢাকা-১২০৭

ফোন: ৮৮-০২-৪৮১১১৬৩৯, ৪৮১১১৬৭০, ৯১২৮৭০৫, ৯১৩২৬৩৪, ফ্যাক্স: +৮৮০২২২৪৪৪১৮৩৫

ই-মেইল: registrar@daffodilvarsity.edu.bd, ওয়েবসাইট: www.daffodilvarsity.edu.bd

বিশ্ববিদ্যালয়ের উল্লেখযোগ্য তথ্য :	বিবরণ	বিবরণ
নিজস্ব জমির পরিমাণ-	৩০ একর	
ভৌত অবকাঠামোর পরিমাণ (বর্গফুট)-		
(ক) নিজস্ব-	৭,২০,৫০০ বর্গফুট (পরিমাণ জমির উপর নির্মিত)	
(খ) ভাড়াকৃত-		
ছাত্রাবাস/হল/ভরমিটারি-	৬ (৪,৮০,০০০ বর্গফুট)	
মোট অনুযদ সংখ্যা -	৫	
মোট কোর্স/প্রোগ্রাম সংখ্যা-	৩৭	
মোট ইনস্টিটিউট সংখ্যা -	১	
২০২২ সালে ভর্তিকৃত শিক্ষার্থী পরিসংখ্যান:		
ইউজিসি অনুমোদিত মোট আসন সংখ্যা (প্রতি সেমিস্টারে)***	৮৭৫০	
ভর্তিকৃত শিক্ষার্থী সংখ্যা	৮৪৮৬	
মোট ছাত্র সংখ্যা	৬১৬৬	
মোট ছাত্রী সংখ্যা	২৩২০	
অধ্যয়নরত সর্বমোট শিক্ষার্থী পরিসংখ্যান:		
মোট শিক্ষার্থী সংখ্যা	১৯৬০৭	
মোট ছাত্র সংখ্যা	১৪১৭৯	
মোট ছাত্রী সংখ্যা	৫৪৩২	
স্নাতক (পাস) পর্যায়ে শিক্ষার্থী সংখ্যা	-	
স্নাতক (সম্মান) পর্যায়ে শিক্ষার্থী সংখ্যা	১৮২৪৮	
স্নাতকোত্তর পর্যায়ে শিক্ষার্থী সংখ্যা-	১৩৫৯	
* অধ্যয়নরত সর্বমোট অনুযদভিত্তিক শিক্ষার্থী পরিসংখ্যান :		
অনুষদের নাম:		
১. ব্যবসায় ও উদ্যোক্তা অনুযদ	২৫৫০	
২. মানবিক ও সামাজিক বিজ্ঞান অনুযদ	২২৪৪	
৩. বিজ্ঞান ও তথ্যপ্রযুক্তি অনুযদ	৯৩৭৭	
৪. প্রকৌশল অনুযদ	৩২০২	
৫. এলায়েড হেলথ সায়েন্স অনুযদ	২২৩৪	
২০২২ সালে ডিগ্রিভিত্তিক উত্তীর্ণ পরীক্ষার্থীর সংখ্যা:		
স্নাতক (পাস)-		
স্নাতক (সম্মান) -	১৫৭২	
স্নাতক (কারিগরি)-	৩০২৮	
স্নাতকোত্তর-	৫৭২	
স্নাতকোত্তর (কারিগরি)-	১৪৭	
* শিক্ষার্থীহীন ব্যয় (টাকায়):	১,০৫,১০২.০০	
বিশেষ অর্জন (যদি থাকে):		
শিক্ষক পরিসংখ্যান :		
মোট শিক্ষক সংখ্যা: দেশি: ৭১৫, বিদেশি:৭২ (ভিজিটিং প্রফেসর)		৭৮৭
মোট পুরুষ শিক্ষক সংখ্যা: দেশি: ৪৮৩, বিদেশি:৫৯ (ভিজিটিং প্রফেসর)		৫৪২
মোট মহিলা শিক্ষক সংখ্যা: দেশি:২৩২ বিদেশি:১৩ (ভিজিটিং প্রফেসর)		২৪৫
খণ্ডকালীন/চুক্তিভিত্তিক/এডহক শিক্ষক সংখ্যা: দেশি: ১১২ বিদেশি: ৭২ (ভিজিটিং প্রফেসর)		১৮৪
পোস্ট ডক্টোরাল/পিএইচডি/সমমান ডিগ্রি শিক্ষক সংখ্যা: দেশি:১১৯, বিদেশি:৭২ (ভিজিটিং প্রফেসর)		১৯১
এমফিল/সমমান শিক্ষক সংখ্যা :দেশি:৬, বিদেশি:০		৬
অধ্যাপক: দেশি: ৬৪, বিদেশি:৭২ (ভিজিটিং প্রফেসর)		১৩৬
সহযোগী অধ্যাপক: দেশি: ৬০ বিদেশি:১		৬১
সহকারী অধ্যাপক:দেশি:১৫২ বিদেশি:০		১৫২
প্রভাষক দেশি: ৪৩৮ বিদেশি:০		৪৩৮
কর্মকর্তা ও কর্মচারীর পরিসংখ্যান :		
কর্মকর্তার সংখ্যা: দেশি:২৯৩ বিদেশি:০		২৯৩
কর্মচারীর সংখ্যা:		৪১০
শিক্ষক-শিক্ষার্থী অনুপাত:		১:২৫
২০২২ সালে সর্বমোট আয় (লক্ষ টাকায়):		
নিজস্ব আয়-		১৭,৯৪৯.৯৫
বিদেশি ও অন্যান্য উৎস/ফান্ড হতে আয়-		১৬৪.৫৩
২০২২ সালে সর্বমোট ব্যয় (লক্ষ টাকায়):		
শিক্ষা ব্যত-		৭,৮২৪.৮৭
গবেষণা ব্যত-		১,৬১২.৭৮
বেতন ভাতা ব্যত-		৬,৫৮৩.২১
অবকাঠামো উন্নয়ন ও রক্ষণাবেক্ষণ ব্যত-		২,৬১৬.৮২
ল্যাব ও যন্ত্রপাতি খাতে ব্যয়		৪৫৯.৪২
লাইব্রেরি খাতে ব্যয়		৫১.৭০
পরিবহন ব্যত-		১১২.৯৭
বিদ্যুৎ ব্যত-		৩৬১.২০
চিকিৎসা ব্যত-		৭.২৩
অন্যান্য-		১,৬১২.২০
গ্রন্থাগারে পাঠোপকরণের বিবরণ:		
গ্রন্থাগার সামগ্রীর মোট মজুদ সংখ্যা-		৫৯৪৬৭
২০২২ সালে সংগৃহীত সংখ্যা (Acquisition)-		১৫৭৪
গবেষণা ও প্রকাশনা:		
পরিচালিত গবেষণা প্রকল্পের সংখ্যা-		৮৫
দেশি সাময়িকীতে প্রকাশিত প্রবন্ধের সংখ্যা-		৮৭
দেশি সাময়িকীতে প্রকাশিত প্রবন্ধের সংখ্যা-		৯
প্রকাশিত পিয়ার রিভিউকৃত সাময়িকীর সংখ্যা-		৬
অধ্যয়নরত সর্বমোট বিদেশি শিক্ষার্থীর পরিসংখ্যান :		
মোট বিদেশি শিক্ষার্থী সংখ্যা-		৪০৮
মোট বিদেশি ছাত্র সংখ্যা-		৩২২
মোট বিদেশি ছাত্রী সংখ্যা-		৮৬
বিনা খরচে অধ্যয়নরত শিক্ষার্থীর পরিসংখ্যান :		
মুক্তিযোদ্ধার সন্তান-		১৫২
দরিদ্র ও মেধাবী শিক্ষার্থী-		৩৯৬

২৫. স্টামফোর্ড ইউনিভার্সিটি বাংলাদেশ

প্রতিষ্ঠা সন: ২০০২

ঠিকানা: ৪৪ (৭৪৪ পুরাতন), সাত মসজিদ রোড, ধানমন্ডি, ঢাকা-১২০৯

ফোন: ৫৮১৫৫৮৩৪, ৯১৩১৩৮৮, এক্সটেনশন-১১৪, ২৩১, ২৩২

ই-মেইল: registrar@stamforduniversity.edu.bd, ওয়েবসাইট: www.stamforduniversity.edu.bd

বিশ্ববিদ্যালয়ের উল্লেখযোগ্য তথ্য :	বিবরণ	বিবরণ
নিজস্ব জমির পরিমাণ-	০৪.০২ একর	
ভৌত অবকাঠামোর পরিমাপ (বর্গফুট)-		
(ক) নিজস্ব-	৬৫,৪৪২ (আনুমানিক)	বর্গফুট
(খ) ভাড়াকৃত-	১,১২০০০ (আনুমানিক)	বর্গফুট
ছাত্রাবাস/হল/ডরমিটরি-	০০	২৬
মোট অনুশদ সংখ্যা -	০৫	২৮
	২৫	০৪
মোট কোর্স/প্রোগ্রাম সংখ্যা-		২৬
মোট ইনস্টিটিউট সংখ্যা -	০১	৩১
		১০৫
		৬৫
২০২২ সালে ভর্তিকৃত শিক্ষার্থী পরিসংখ্যান:		
ইউজিসি অনুমোদিত মোট আসন সংখ্যা -		
ভর্তিকৃত শিক্ষার্থী সংখ্যা -	১৯৪২	৯৪
মোট ছাত্র সংখ্যা -	১১৪৪	১৬৭
মোট ছাত্রী সংখ্যা-	৭৯৮	১১৭
অধ্যয়নরত সর্বমোট শিক্ষার্থী পরিসংখ্যান:		
মোট শিক্ষার্থী সংখ্যা -	৪২৩৫	
মোট ছাত্র সংখ্যা -	২৮০৬	
মোট ছাত্রী সংখ্যা -	১৪২৯	
স্নাতক (পাস) পর্যায়ে শিক্ষার্থী সংখ্যা-	-	
স্নাতক (সম্মান) পর্যায়ে শিক্ষার্থী সংখ্যা-	৩৭১৮	
স্নাতকোত্তর পর্যায়ে শিক্ষার্থী সংখ্যা-	৫০১	
* অধ্যয়নরত সর্বমোট অনুশদভিত্তিক শিক্ষার্থী পরিসংখ্যান :		
অনুষদের নাম:		
১. বিজনেস স্টাডিজ	৭০২	৫৪৬.৩৮
২. সায়েন্স	৮৫৭	৭২.১৬
৩. সাসাল সায়েন্স	৪০৪	৬.২৭
৪. 'ল'	৪৪১	৮০.৮৪
৫. ইঞ্জিনিয়ারিং	১৬৬০	১৫৭.৭৭
৬. কলা ও মানবিক	৩০২	৯.৯৩
		১০০.৬০
২০২২ সালে ডিমিত্তিক উত্তীর্ণ পরীক্ষার্থীর সংখ্যা:		
স্নাতক (পাস)-	০০	
স্নাতক (সম্মান) -	১০৯৮	৫৩২.৬৮
স্নাতক (কারিগরি)-	৪৬৭	৩৪১
স্নাতকোত্তর-	৪০৮	০৩
স্নাতকোত্তর (কারিগরি)-	২৮	৩১
* শিক্ষার্থীপ্রতি ব্যয় (টাকায়):	১,২১,৭১১.৬০	১৩
বিশেষ অর্জন (যদি থাকে):		০
		অধ্যয়নরত সর্বমোট বিদেশি শিক্ষার্থীর পরিসংখ্যান :
		মোট বিদেশি শিক্ষার্থী সংখ্যা-
		মোট বিদেশি ছাত্র সংখ্যা-
		মোট বিদেশি ছাত্রী সংখ্যা-
		বিনা খরচে অধ্যয়নরত শিক্ষার্থীর পরিসংখ্যান :
		মুক্তিযোদ্ধার সন্তান-
		৪৪
		৫৪৭

২৬. স্টেট ইউনিভার্সিটি অব বাংলাদেশ

প্রতিষ্ঠা সন: ২০০২

ঠিকানা: ৭৭ সাতমসজিদ রোড, ধানমন্ডি, ঢাকা ১২০৫

ফোন: ৫৮১৫১৭৮১-৫, ৯১৪০৯৬০, ৯১২৮৩২৯, ফ্যাক্স: ৮৮-০২-৮১২৩২৯৬

ই-মেইল: registrar@sub.edu.bd, ওয়েবসাইট: www@sub.edu.bd

বিশ্ববিদ্যালয়ের উল্লেখযোগ্য তথ্য :	বিবরণ	শিক্ষক পরিসংখ্যান :	বিবরণ
নিজস্ব জমির পরিমাণ-	৩ একর ৫৮ শতাংশ	মোট শিক্ষক সংখ্যা	১৫৩
ভৌত অবকাঠামোর পরিমাপ (বর্গফুট)-		মোট পুরুষ শিক্ষক সংখ্যা	১০৯
(ক) নিজস্ব-	১,৩৬,১৩৮ বর্গফুট	মোট মহিলা শিক্ষক সংখ্যা	৪৪
(খ) ভাড়াকৃত-	৬৫,৩০০ বর্গফুট	খণ্ডকালীন/চুক্তিভিত্তিক/এডহক শিক্ষক সংখ্যা	৬৩
ছাত্রাবাস/হল/ডরমিটর-	২	পোস্ট ডক্টোরাল/পিএইচডি/সমমান ডিগ্রি শিক্ষক সংখ্যা	৪৩
মোট অনুঘদ সংখ্যা -	৩	এমফিল/সমমান শিক্ষক সংখ্যা	০২
		অধ্যাপক	৩৭
মোট কোর্স/প্রোগ্রাম সংখ্যা-	১০	সহযোগী অধ্যাপক	২৮
মোট ইনস্টিটিউট সংখ্যা -	২০	সহকারী অধ্যাপক	৩৭
		প্রভাসক	৩৫
২০২২ সালে ভর্তিকৃত শিক্ষার্থী পরিসংখ্যান:		কর্মকর্তা ও কর্মচারীর পরিসংখ্যান :	
ইউজিসি অনুমোদিত মোট আসন সংখ্যা -	২৮১০	কর্মকর্তার সংখ্যা-	৬৪
ভর্তিকৃত শিক্ষার্থী সংখ্যা -	১৬২৭	কর্মচারীর সংখ্যা-	৫২
মোট ছাত্র সংখ্যা -	৮৯৭	শিক্ষক-শিক্ষার্থী অনুপাত-	১:১৮
মোট ছাত্রী সংখ্যা-	৭৩০		
অধ্যয়নরত সর্বমোট শিক্ষার্থী পরিসংখ্যান:		২০২২ সালে সর্বমোট আয় (টাকায়):	
মোট শিক্ষার্থী সংখ্যা -	২৬৭১	নিজস্ব আয়-	৩৪৮৮.৯৪
মোট ছাত্র সংখ্যা -	১৬০১	বিদেশি ও অন্যান্য উৎস/ফান্ড হতে আয়-	৩৪৮৮.৯৪
মোট ছাত্রী সংখ্যা -	১০৭০		
স্নাতক (পাস) পর্যায়ে শিক্ষার্থী সংখ্যা-	-	২০২২ সালে সর্বমোট ব্যয় (টাকায়):	৩১৫৯.২৭
স্নাতক (সম্মান) পর্যায়ে শিক্ষার্থী সংখ্যা-	২০৯০	শিক্ষা খাত-	১৩১৯.২৬
স্নাতকোত্তর পর্যায়ে শিক্ষার্থী সংখ্যা-	৫৮১	গবেষণা খাত-	৪০.৪৮
		বেতন ভাতা খাত-	১১১৯.৪৫
* অধ্যয়নরত সর্বমোট অনুঘদভিত্তিক শিক্ষার্থী পরিসংখ্যান :		অবকাঠামো উন্নয়ন ও রক্ষণাবেক্ষণ খাত-	৩৬.৭৩
অনুঘদের নাম:		ল্যাব ও যন্ত্রপাতি খাতে ব্যয়	৭১.৮৬
১. ফুল অব বিজনেস এন্ড সোসাল স্টাডিজ	৮৫৮	লাইব্রেরি খাতে ব্যয়	৫.৬৮
২. ফুল অব সায়েন্স এন্ড টেকনোলজি	৭৪১	পরিবহন খাত-	৪৪.৮৬
৩. ফুল অব হেলথ সায়েন্সেস	১০৭২	বিদ্যুৎ খাত-	৮৯.২৪
		চিকিৎসা খাত-	৪.৬৮
		অন্যান্য-	৯৬.৬৮
২০২২ সালে ডিমিত্তিক উত্তীর্ণ পরীক্ষার্থীর সংখ্যা:		গ্রন্থাগারে পাঠোপকরণের বিবরণ:	
স্নাতক (পাস)-	-	গ্রন্থাগার সামগ্রীর মোট মজুদ সংখ্যা-	১৯০৪৭
স্নাতক (সম্মান) -	১৩২	২০২২ সালে সংগৃহীত সংখ্যা (অপারিং রেকর্ড)-	১০৭
স্নাতক (কারিগরি)-	৩৫৯	গবেষণা ও প্রকাশনা:	
স্নাতকোত্তর-	৭৩	প্রকাশিত গবেষণা প্রবন্ধের সংখ্যা-	৯
স্নাতকোত্তর (কারিগরি)-	৪৩৩	বিদেশি সাময়িকীতে প্রকাশিত প্রবন্ধের সংখ্যা-	১৩
* শিক্ষার্থীপ্রতি ব্যয় (টাকায়):	১,১৮,২৯১.০০	দেশি সাময়িকীতে প্রকাশিত প্রবন্ধের সংখ্যা-	৮১
বিশেষ অর্জন (যদি থাকে):		প্রকাশিত পিয়ার রিভিউকৃত সাময়িকীর সংখ্যা-	১
		অধ্যয়নরত সর্বমোট বিদেশি শিক্ষার্থীর পরিসংখ্যান :	
		মোট বিদেশি শিক্ষার্থী সংখ্যা-	২
		মোট বিদেশি ছাত্র সংখ্যা-	২
		মোট বিদেশি ছাত্রী সংখ্যা-	
		বিনা খরচে অধ্যয়নরত শিক্ষার্থীর পরিসংখ্যান :	
		মুক্তিযোদ্ধার সন্তান-	১৮
		দরিদ্র ও মেধাবী শিক্ষার্থী-	২৭

২৭. সিটি ইউনিভার্সিটি

প্রতিষ্ঠা সন: ২০০২

ঠিকানা: খাগান, বিরুলিয়া, সাভার

ফোন: ০১৮৫৪৬৪০৪৯১, ০১৮৬২ ২১৩২১৪

ই-মেইল: faruk.bu@gmail.com, ওয়েবসাইট: www.cityuniversity.edu.bd

বিদ্যালয়ের উল্লেখযোগ্য তথ্য :	বিবরণ	শিক্ষক পরিসংখ্যান :	বিবরণ
নিজস্ব জমির পরিমাণ-	৪০বিঘা	মোট শিক্ষক সংখ্যা - দেশি- ২০৬ বিদেশি-----	২০৬
ভৌত অবকাঠামোর পরিমাপ (বর্গফুট)-	৩,১৮,৮৬৬বর্গফুট	মোট পুরুষ শিক্ষক সংখ্যা- দেশি- ১৩২ বিদেশি-----	১৩২
(ক) নিজস্ব-	২,৮৯,৯৪৪বর্গফুট	মোট মহিলা শিক্ষক সংখ্যা - দেশি- ৭৪ বিদেশি-----	৭৪
(খ) ভাড়াকৃত-	২৯,৯৬০বর্গফুট	খণ্ডকালীন/চুক্তিভিত্তিক/এডহক শিক্ষক সংখ্যা- দেশি- ২৬ বিদেশি-	২৬
ছাত্রাবাস/হল/ডরমিটরি-	৪টি	পোস্ট ডক্টোরাল / পিএইচডি / সমমান ডিগ্রি শিক্ষক সংখ্যা দেশি- ৪০ বিদেশি--	৪০
মোট অনুঘদ সংখ্যা -	৪টি	এমফিল/সমমান শিক্ষক সংখ্যা- দেশি- ১০ বিদেশি-----	১০
মোট কোর্স/প্রোগ্রাম সংখ্যা-	১৯টি	অধ্যাপক- ১৯ দেশি----- বিদেশি-----	১৯
মোট ইনস্টিটিউট সংখ্যা -	২টি	সহযোগী অধ্যাপক- দেশি- ১৪ বিদেশি-----	১৪
২০২২ সালে ভর্তিকৃত শিক্ষার্থী পরিসংখ্যান:		সহকারী অধ্যাপক -দেশি- ৪৭ বিদেশি-----	৪৭
ইউজিসি অনুমোদিত মোট আসন সংখ্যা -	৩৪৮০	প্রভাষক -দেশি- ১২৬ বিদেশি-----	১২৬
ভর্তিকৃত শিক্ষার্থী সংখ্যা -	৩১১২	কর্মকর্তা ও কর্মচারীর পরিসংখ্যান :	
মোট ছাত্র সংখ্যা -	২৫১৬	কর্মকর্তার সংখ্যা- দেশি ১১৩ বিদেশি-----	১১৩
মোট ছাত্রী সংখ্যা-	৫৯৬	কর্মচারীর সংখ্যা ১৫৭	১৫৭
অধ্যয়নরত সর্বমোট শিক্ষার্থী পরিসংখ্যান:		শিক্ষক-শিক্ষার্থী অনুপাত-	১ : ২৭
মোট শিক্ষার্থী সংখ্যা -	৫৪৭৯	২০২২ সালে সর্বমোট আয় (লক্ষ টাকায়):	
মোট ছাত্র সংখ্যা -	৪০০৫	নিজস্ব আয়	৩০,৬০,৭৫,২০৬
মোট ছাত্রী সংখ্যা -	১৪৭৪	বিদেশি ও অন্যান্য উৎস/ফান্ড হতে আয়-	-
স্নাতক (পাস) পর্যায়ে শিক্ষার্থী সংখ্যা-	-	২০২২ সালে সর্বমোট ব্যয় (লক্ষ টাকায়):	
স্নাতক (সম্মান) পর্যায়ে শিক্ষার্থী সংখ্যা-	৫৩১৭	শিক্ষা খাত-	২৫৩০৭৩৬
স্নাতকোত্তর পর্যায়ে শিক্ষার্থী সংখ্যা-	১৬২	গবেষণা খাত-	২৭৯৩২৫
* অধ্যয়নরত সর্বমোট অনুঘদভিত্তিক শিক্ষার্থী পরিসংখ্যান :		বেতন ভাতা খাত-	১২৩৮৫৭৩০৫
অনুঘদের নাম:		অবকাঠামো উন্নয়ন ও রক্ষণাবেক্ষণ খাত-	১৭৪৫৬
১. ফ্যাকাল্টি অব সাইন্স ইন ইঞ্জিনিয়ারিং	৩২২৫	ল্যাব ও যন্ত্রপাতি খাতে ব্যয়	২.৭৭
২. ফ্যাকাল্টি অব বিজনেস অ্যাডমিনিস্ট্রেশন	৬৮৫	লাইব্রেরি খাতে ব্যয়	৪.৫১
৩. ফ্যাকাল্টি আর্টস ইন স্যোসাল সাইন্স	১৩৭৯	পরিবহন খাত-	৬৮.৪৯
৪. ফ্যাকাল্টি অব এগ্রিকালচার	১৯০	বিশুষ্ণ খাত-	২০৮.৮৯
		চিকিৎসা খাত-	০.০৮
		অন্যান্য-	১২৫০.২৩
২০২২ সালে ডিমিডিক্টিক উত্তীর্ণ পরীক্ষার্থীর সংখ্যা:		গ্রন্থাগারে পাঠোপকরণের বিবরণ:	
স্নাতক (পাস)-		গ্রন্থাগার সামগ্রীর মোট মজুদ সংখ্যা-	২১,৬২২
স্নাতক (সম্মান) -	২৯৬	২০২২ সালে সংগৃহীত সংখ্যা (Acquisition)-	৩২৬
স্নাতক (কারিগরি)-	১২৩৪	গবেষণা ও প্রকাশনা:	
স্নাতকোত্তর-	১৭১	পরিচালিত গবেষণা প্রকল্পের সংখ্যা-	১০
স্নাতকোত্তর (কারিগরি)-	-	বিদেশি সাময়িকীতে প্রকাশিত প্রবন্ধের সংখ্যা-	১৩
* শিক্ষার্থীপ্রতি ব্যয় (টাকায়):	৫১,০৮৩.০০	দেশি সাময়িকীতে প্রকাশিত প্রবন্ধের সংখ্যা-	৩৯
বিশেষ অর্জন (যদি থাকে):	-	প্রকাশিত পিয়ার রিভিউকৃত সাময়িকীর সংখ্যা-	০২
		অধ্যয়নরত সর্বমোট বিদেশি শিক্ষার্থীর পরিসংখ্যান :	
		মোট বিদেশি শিক্ষার্থী সংখ্যা-	১০
		মোট বিদেশি ছাত্র সংখ্যা-	৯
		মোট বিদেশি ছাত্রী সংখ্যা-	১
		বিনা খরচে অধ্যয়নরত শিক্ষার্থীর পরিসংখ্যান :	
		মুক্তিযোদ্ধার সন্তান-	১৫০
		দরিদ্র ও মেধাবী শিক্ষার্থী-	৪৯০

২৮. প্রাইম ইউনিভার্সিটি

প্রতিষ্ঠা সন: ২০০২

ঠিকানা: ১১৪/১১৬, মাজার রোড, মিরপুর-১, ঢাকা-১২১৬

ফোন: ৮০৩১৮১০, ৯০০৪৯৯৩, ৯০৩৮৭৭৮, ৯০০৫০১০, ফ্যাক্স: ৯০২৫৬৪৯

ই-মেইল: info@primeuniversity.edu.bd, ওয়েবসাইট: http://www.primeuniversity.edu.bd

বিদ্যালয়ের উপস্থাপিত তথ্য :	বিবরণ	বিবরণ	
নিজস্ব জমির পরিমাণ-	৫৭.৬৮ শতাংশ	শিক্ষক পরিসংখ্যান :	
ভৌত অবকাঠামোর পরিমাপ (বর্গফুট)-		মোট শিক্ষক সংখ্যা - দেশি ১২৮ বিদেশি ০০	১২৮
(ক) নিজস্ব-	১৪৬৪১০ বর্গফুট	মোট পুরুষ শিক্ষক সংখ্যা- দেশি ৮৪ বিদেশি ০০	৮৪
(খ) ভাড়াকৃত-	-	মোট মহিলা শিক্ষক সংখ্যা - দেশি ৪৪ বিদেশি ০০	৪৪
ছাত্রাবাস/হল/ডরমিটরি-	-	খণ্ডকালীন /চুক্তিভিত্তিক/এডহক শিক্ষক সংখ্যা - দেশি ১১ বিদেশি ০০	১১
মোট অনুদান সংখ্যা -	০৫ টি	পোস্ট ডক্টোরাল/পিএইচডি/সমমান ডিগ্রি শিক্ষক সংখ্যা - দেশি-১৯ বিদেশি ০০	
মোট কোর্স/প্রোগ্রাম সংখ্যা-	১৯	এমফিল/সমমান শিক্ষক সংখ্যা - দেশি ০০ বিদেশি ০০	০০
মোট ইনস্টিটিউট সংখ্যা -	-	অধ্যাপক দেশি ১৬ বিদেশি ০০ -	১৬
		সহযোগী অধ্যাপক -দেশি ০৯ বিদেশি ০০	০৯
		সহকারী অধ্যাপক -দেশি ২৭ বিদেশি ০০	২৭
		প্রভাষক -দেশি ৭১ বিদেশি ০০	৭১
২০২২ সালে ভর্তিকৃত শিক্ষার্থী পরিসংখ্যান:		কর্মকর্তা ও কর্মচারীর পরিসংখ্যান :	
ইউজিসি অনুমোদিত মোট আসন সংখ্যা -	৩১৩০	কর্মকর্তার সংখ্যা- দেশি ৪০ বিদেশি ০০	৪০
ভর্তিকৃত শিক্ষার্থী সংখ্যা -	১৪৩৮	কর্মচারীর সংখ্যা-	৫৬
মোট ছাত্র সংখ্যা -	১০১৯	শিক্ষক-শিক্ষার্থী অনুপাত-	১:৩২
মোট ছাত্রী সংখ্যা-	৪১৯		
অধ্যয়নরত সর্বমোট শিক্ষার্থী পরিসংখ্যান:		২০২২ সালে সর্বমোট আয় (লক্ষ টাকায়):	
মোট শিক্ষার্থী সংখ্যা -	৩৯৮০	নিজস্ব আয়-	১১১২৬৭৫৬.৮৬
মোট ছাত্র সংখ্যা -	২৯০৪	বিদেশি ও অন্যান্য উৎস/ফান্ড হতে আয়-	০০
মোট ছাত্রী সংখ্যা -	১০৭৬		
স্নাতক (পাস) পর্যায়ে শিক্ষার্থী সংখ্যা-	৪০	২০২২ সালে সর্বমোট ব্যয় (লক্ষ টাকায়):	
স্নাতক (সম্মান) পর্যায়ে শিক্ষার্থী সংখ্যা-	৩৬১২	শিক্ষা খাত-	৬৩৬৪০১৬.০০
স্নাতকোত্তর পর্যায়ে শিক্ষার্থী সংখ্যা-	৩২৮	গবেষণা খাত-	৬১৫৭৮৫.০০
		বেতন ভাতা খাত-	৬,৩২৫০৮৪২.০০
* অধ্যয়নরত সর্বমোট অনুদানভিত্তিক শিক্ষার্থী পরিসংখ্যান :		অবকাঠামো উন্নয়ন ও রক্ষণাবেক্ষণ খাত-	১৫৬০৯৯০৪.০০
অনুদানের নাম:		ল্যাব ও যন্ত্রপাতি খাতে ব্যয়	২৮৮৭৭০.০০
১. কলা ও মানবিক	৫৭৯	লাইব্রেরি খাতে ব্যয়	২৮২৭৩৭.০০
৩. ব্যবসায় প্রশাসন ও ব্যবসায় শিক্ষা	৮২৫	পরিবহন খাত-	৩৩৫৫১৮.০০
৪. আইন	৫৯৮	বিদ্যুৎ খাত-	১৪৬২৪৫১.০০
৫. প্রকৌশল ও কারিগরি	১৯৭৮	চিকিৎসা খাত-	৬০৪৫০.০০
		অন্যান্য-	১৬৪৯৮১১৯.৬০
২০২২ সালে ডিম্বিত্তিক উত্তীর্ণ পরীক্ষার্থীর সংখ্যা:		গ্রন্থাগারে পাঠোপকরণের বিবরণ:	
স্নাতক (পাস)-	২৯	গ্রন্থাগার সামগ্রীর মোট মজুদ সংখ্যা-	৩৩,৯২৩
স্নাতক (সম্মান) -	৭৮	২০২২ সালে সংগৃহীত সংখ্যা (Acquisition)-	৪৬২
স্নাতক (কারিগরি)-	২৫০	গবেষণা ও প্রকাশনা:	
স্নাতকোত্তর-	১১২	পরিচালিত গবেষণা প্রকল্পের সংখ্যা-	১৭৩
স্নাতকোত্তর (কারিগরি)-		বিদেশি সাময়িকীতে প্রকাশিত প্রবন্ধের সংখ্যা-	৪৬
* শিক্ষার্থীখতি ব্যয় (টাকায়):	২২,৩২৯.০০	দেশি সাময়িকীতে প্রকাশিত প্রবন্ধের সংখ্যা-	১৩
বিশেষ অর্জন (যদি থাকে):		প্রকাশিত পিয়ার রিভিউকৃত সাময়িকীর সংখ্যা-	০২
		অধ্যয়নরত সর্বমোট বিদেশি শিক্ষার্থীর পরিসংখ্যান :	
		মোট বিদেশি শিক্ষার্থী সংখ্যা-	১১
		মোট বিদেশি ছাত্র সংখ্যা-	১১
		মোট বিদেশি ছাত্রী সংখ্যা-	০০
		বিনা খরচে অধ্যয়নরত শিক্ষার্থীর পরিসংখ্যান :	
		মুক্তিমোদার সন্তান-	৩০
		দরিদ্র ও মেধাবী শিক্ষার্থী-	৪৮

২৯. নর্দান বিশ্ববিদ্যালয় বাংলাদেশ

প্রতিষ্ঠা সন: ২০০২

ঠিকানা: শের টাওয়ার, বাড়ী-১৩, রোড-১৭, কামাল আতাতুর্ক এভিনিউ, বনানী, ঢাকা-১২১৩

ফোন: (+৮৮০-২) ৯৮৯২০৫৪, ৯৮২১৪৯৩-৫, ফ্যাক্স: ৯৮২০৭২০

ই-মেইল : registrar@nub.ac.bd, ওয়েবসাইট: www.nub.ac.bd

বিশ্ববিদ্যালয়ের উল্লেখযোগ্য তথ্য :	বিবরণ	শিক্ষক পরিসংখ্যান :	বিবরণ
নিজস্ব জমির পরিমাণ-	৪৪৪ শতাংশ	মোট শিক্ষক সংখ্যা - দেশি- ২৮০ বিদেশি-প্রযোজ্য নয়	২৮০
ভৌত অবকাঠামোর পরিমাণ (বর্গফুট)-	৬৩,২৩৬০(বর্গফুট)	মোট পুরুষ শিক্ষক সংখ্যা- দেশি-২০২, বিদেশি- প্রযোজ্য নয়	২০২
(ক) নিজস্ব-	-	মোট মহিলা শিক্ষক সংখ্যা - দেশি----- বিদেশি-----	৭৮
(খ) ভাড়াকৃত-	-	খণ্ডকালীন / সুজিভিত্তিক/এডহক শিক্ষক সংখ্যা - দেশি- ৯২ বিদেশি--	৯২
ছাত্রাবাস/হল/ডরমিটরি-	-	০০	
মোট অনুশদ সংখ্যা -	৫	পোস্ট ডক্টোরাল/পিএইচডি/সমমান ডিগ্রি শিক্ষক সংখ্যা - দেশি--৫১	৫১
		বিদেশি-----	
মোট কোর্স/প্রোগ্রাম সংখ্যা-	১৭	এমফিল/সমমান শিক্ষক সংখ্যা - দেশি--১০ বিদেশি-----	১০
মোট ইনস্টিটিউট সংখ্যা -		অধ্যাপক -দেশি-২২ বিদেশি-----	২২
		সহযোগী অধ্যাপক -দেশি--২০ বিদেশি-----	২০
২০২২ সালে ভর্তিকৃত শিক্ষার্থী পরিসংখ্যান:		সহকারী অধ্যাপক -দেশি-- ৪৫ বিদেশি-----	৪৫
ইউজিসি অনুমোদিত মোট আসন সংখ্যা -	৫১৭০	প্রভাষক -দেশি--১৮৩ বিদেশি-----	১৮৩
ভর্তিকৃত শিক্ষার্থী সংখ্যা -	৪২৬৬	কর্মকর্তা ও কর্মচারীর পরিসংখ্যান :	
মোট ছাত্র সংখ্যা -	৩২৯৮	কর্মকর্তার সংখ্যা- দেশি-৪০ বিদেশি-----	৪০
মোট ছাত্রী সংখ্যা-	৯৬৮	কর্মচারীর সংখ্যা- ৮৮	৮৮
অধ্যয়নরত সর্বমোট শিক্ষার্থী পরিসংখ্যান:		শিক্ষক-শিক্ষার্থী অনুপাত-	১:২৩.৪৪
মোট শিক্ষার্থী সংখ্যা -	৬৫৬২	২০২২ সালে সর্বমোট আয় (লক্ষ টাকায়):	
মোট ছাত্র সংখ্যা -	৫১৩৯	নিজস্ব আয়-	৩৭৩৮৫৮৩৫.০০
মোট ছাত্রী সংখ্যা -	১৪২৩	বিদেশি ও অন্যান্য উৎস/ফান্ড হতে আয়-	
স্নাতক (পাস) পর্যায়ে শিক্ষার্থী সংখ্যা-	-	২০২২ সালে সর্বমোট ব্যয় (লক্ষ টাকায়):	
স্নাতক (সম্মান) পর্যায়ে শিক্ষার্থী সংখ্যা-	৫৭৬৩	শিক্ষা খাত-	৯৪০৬৫৬৪৩.০০
স্নাতকোত্তর পর্যায়ে শিক্ষার্থী সংখ্যা-	৭৯৯	গবেষণা খাত-	৮৫৯৯৯০.০০
* অধ্যয়নরত সর্বমোট অনুশদভিত্তিক শিক্ষার্থী পরিসংখ্যান :		বেতন ভাতা খাত-	৭৭৮৭২৪৫৭.০০
অনুষদের নাম:		অবকাঠামো উন্নয়ন ও রক্ষণাবেক্ষণ খাত-	৫১৫৬৫,০৬৭.০০
১. মানবিক ও সমাজবিজ্ঞান অনুশদ	৫৭৭	ল্যাব ও যন্ত্রপাতি খাতে ব্যয়	১০৭৬৪৬৫.০০
২. বাণিজ্য অনুশদ	৪২৬	লাইব্রেরি খাতে ব্যয়	৮০৪৩.০০
৩. আইন অনুশদ	৫৯৬	পরিবহন খাত-	৩০৬৮২৯৬.০০
৪. বিজ্ঞান ও প্রকৌশল অনুশদ	৪১১৫	বিদ্যুৎ খাত-	৬৮৮৬৬২৫.০০
৫. স্বাস্থ্য বিজ্ঞান অনুশদ	৮৪৮	চিকিৎসা খাত-	১৭৫৮৫.০০
		অন্যান্য-	১২৯১৪৭৮৩২.০০
২০২২ সালে ডিমিভিত্তিক উত্তীর্ণ পরীক্ষার্থীর সংখ্যা:		গ্রন্থাগারে পাঠোপকরণের বিবরণ:	
স্নাতক (পাস)-	-	গ্রন্থাগার সামগ্রীর মোট মজুদ সংখ্যা-	১০০২২২
স্নাতক (সম্মান) -	১২২০	২০২২ সালে সংগৃহীত সংখ্যা (Acquisition)-	২৩
স্নাতক (কারিগরি)-	-	গবেষণা ও প্রকাশনা:	
স্নাতকোত্তর-	৫১৯	পরিচালিত গবেষণা প্রকল্পের সংখ্যা-	২৮১
স্নাতকোত্তর (কারিগরি)-	-	বিদেশি সাময়িকীতে প্রকাশিত প্রবন্ধের সংখ্যা-	০০
* শিক্ষার্থীপ্রতি ব্যয় (টাকায়):	৪৭,৫৩৫.০০	দেশি সাময়িকীতে প্রকাশিত প্রবন্ধের সংখ্যা-	১১
বিশেষ অর্জন (যদি থাকে):	স্থায়ী ক্যাম্পাসের অনুমোদন	প্রকাশিত পিয়ার রিভিউকৃত সাময়িকীর সংখ্যা-	২০২৪২
		অধ্যয়নরত সর্বমোট বিদেশি শিক্ষার্থীর পরিসংখ্যান :	
		মোট বিদেশি শিক্ষার্থী সংখ্যা-	৪
		মোট বিদেশি ছাত্র সংখ্যা-	২
		মোট বিদেশি ছাত্রী সংখ্যা-	২
		বিনা খরচে অধ্যয়নরত শিক্ষার্থীর পরিসংখ্যান :	
		মুক্তিযোদ্ধার সন্তান-	১৫
		দরিদ্র ও মেধাবী শিক্ষার্থী-	৫৪৩

৩০. সাউদার্ন ইউনিভার্সিটি বাংলাদেশ

প্রতিষ্ঠার সন: ২০০২

ঠিকানা: নিউ/৪৭১, ইউনিভার্সিটি রোড, আরেফিন নগর, বায়জিদ বোস্তামী, চট্টগ্রাম
 ফোন: ৮৮-০৩১-২৮৫১৩৩৬-৯, ৬২৬৭৪৪, ০২৪১৩৮০১০১-১৫; ফ্যাক্স: +৮৮-০৩১-২৮৫১৩৪০
 ই-মেইল: info@southern.edu.bd, southern.edu.@gmail.com,
 ওয়েবসাইট: www.southern.edu.bd/, www.southern-bd.info

বিশ্ববিদ্যালয়ের উল্লেখযোগ্য তথ্য :	বিবরণ	বিবরণ	
নিজস্ব জমির পরিমাণ-		শিক্ষক পরিসংখ্যান :	
ভৌত অবকাঠামোর পরিমাণ (বর্গফুট)-		মোট শিক্ষক সংখ্যা - দেশি-১১৬ বিদেশি-০০	১১৬
(ক) নিজস্ব-	৫.৭৩ একর	মোট পুরুষ শিক্ষক সংখ্যা- ৭৫ দেশি-৭৫ বিদেশি-০০	৭৫
(খ) ভাড়াকৃত-	০০	মোট মহিলা শিক্ষক সংখ্যা - ৪১ দেশি-৪১ বিদেশি-----	৪১
ছাত্রাবাস/হল/ভরমিটার-	০০	খণ্ডকালীন/চুক্তিভিত্তিক/এডহক শিক্ষক সংখ্যা ২৫	২৫
মোট অনুশদ সংখ্যা -	০৩	দেশি-২৫ বিদেশি-০০	
		পোস্ট ডক্টোরাল/পিএইচডি/সমমান ডিগ্রি শিক্ষক সংখ্যা	২৫
		-২৫ দেশি-২৫ বিদেশি-০০	
মোট কোর্স/প্রোগ্রাম সংখ্যা-	১৯	এমফিল/সমমান শিক্ষক সংখ্যা -০৬ দেশি-০৬ বিদেশি-	০৬
মোট ইনস্টিটিউট সংখ্যা -	০০	অধ্যাপক ২৫ দেশি-২৫ বিদেশি-০০	২৫
		সহযোগী অধ্যাপক - ১০ দেশি-১০ বিদেশি-০০	১০
২০২২ সালে ভর্তিকৃত শিক্ষার্থী পরিসংখ্যান:		সহকারী অধ্যাপক - ৩৭ দেশি-৩৭ বিদেশি-০০	৩৭
ইউজিসি অনুমোদিত মোট আসন সংখ্যা -	১০৬০	প্রভাষক ৪৪ দেশি-৪৪ বিদেশি-০০	৪৪
ভর্তিকৃত শিক্ষার্থী সংখ্যা -	৯৪৯	কর্মকর্তা ও কর্মচারীর পরিসংখ্যান :	
মোট ছাত্র সংখ্যা -	৬৬৯	কর্মকর্তার সংখ্যা-৩৯ দেশি-৩৯ বিদেশি-০০	৩৯
মোট ছাত্রী সংখ্যা-	২৮০	কর্মচারীর সংখ্যা-৪৭	৪৭
অধ্যয়নরত সর্বমোট শিক্ষার্থী পরিসংখ্যান:		শিক্ষক-শিক্ষার্থী অনুপাত-১ঃ ১৯	১ঃ ১৯
মোট শিক্ষার্থী সংখ্যা -	২২৫৬	২০২২ সালে সর্বমোট আয় (লক্ষ টাকায়):	
মোট ছাত্র সংখ্যা -	১৬৩২	নিজস্ব আয়-	১৫,৪৫,৮০,৪৯৯.০০
মোট ছাত্রী সংখ্যা -	৬২৪	বিদেশি ও অন্যান্য উৎস/ফান্ড হতে আয়-	
স্নাতক (পাস) পর্যায়ে শিক্ষার্থী সংখ্যা-			
স্নাতক (সম্মান) পর্যায়ে শিক্ষার্থী সংখ্যা-	১৮৭৭	২০২২ সালে সর্বমোট ব্যয় (লক্ষ টাকায়):	
স্নাতকোত্তর পর্যায়ে শিক্ষার্থী সংখ্যা-	৩৭৯	শিক্ষা খাত-	৬৫,৩৭,২৯৮.০০
* অধ্যয়নরত সর্বমোট অনুশদভিত্তিক শিক্ষার্থী পরিসংখ্যান :		গবেষণা খাত-	১৬,০০,০০০.০০
অনুষদের নাম:		বেতন ভাতা খাত-	৭৮,৭৮,৭০,৬৭.০০
১.ব্যবসা প্রশাসন অনুশদ	৫৯৬	অবকাঠামো উন্নয়ন ও রক্ষণাবেক্ষণ খাত-	৩৫,৫১,২৩৭.০০
২.বিজ্ঞান ও প্রকৌশল অনুশদ	৯৯৪	ল্যাব ও যন্ত্রপাতি খাতে ব্যয়	২৩,৭৩,২৪৫.০০
৩.কলা, মানবিক,সমাজ বিজ্ঞান অনুশদ	৬৬৬	লাইব্রেরি খাতে ব্যয়	৫৮৩০০০.০০
		পরিবহন খাত-	৩০৬০০০০.০০
		বিদ্যুৎ খাত-	১৬,৪০,৭০০.০০
২০২২ সালে ডিগ্রিভিত্তিক উত্তীর্ণ পরীক্ষার্থীর সংখ্যা:		চিকিৎসা খাত-	১৫৫৬২০.০০
স্নাতক (পাস)-		অন্যান্য-	০০০০
স্নাতক (সম্মান) -	৩০৭	গ্রন্থাগারে পাঠোপকরণের বিবরণ:	
স্নাতক (কারিগরি)-	১৫৫	গ্রন্থাগার সামগ্রীর মোট মজুদ সংখ্যা-	১১৪০৩.০০
স্নাতকোত্তর-	৩৩৯	২০২২ সালে সংগৃহীত সংখ্যা (Acquisition)-	৬৫.০০
স্নাতকোত্তর (কারিগরি)-	০৩	গবেষণা ও প্রকাশনা:	
* শিক্ষার্থীপ্রতি ব্যয় (টাকায়):	৩৮,৭৮৬.০০	পরিচালিত গবেষণা প্রকল্পের সংখ্যা-	৭৮.০০
বিশেষ অর্জন (যদি থাকে):		বিদেশি সাময়িকীতে প্রকাশিত প্রবন্ধের সংখ্যা-	
সফলতার সাথে ২য় সমাবর্তন অনুষ্ঠান সম্পন্ন করা হয়েছে।		দেশি সাময়িকীতে প্রকাশিত প্রবন্ধের সংখ্যা-	
		প্রকাশিত পিয়ার রিভিউকৃত সাময়িকীর সংখ্যা-	
		অধ্যয়নরত সর্বমোট বিদেশি শিক্ষার্থীর পরিসংখ্যান :	
		মোট বিদেশি শিক্ষার্থী সংখ্যা-	০০
		মোট বিদেশি ছাত্র সংখ্যা-	০০
		মোট বিদেশি ছাত্রী সংখ্যা-	০০
		বিনা খরচে অধ্যয়নরত শিক্ষার্থীর পরিসংখ্যান :	০০
		মুক্তিযোদ্ধার সন্তান-	১৭
		দরিদ্র ও মেধাবী শিক্ষার্থী-	০০

৩১. গ্রিন ইউনিভার্সিটি অব বাংলাদেশ

প্রতিষ্ঠা সন: ২০০২

ঠিকানা: ২২০/ডি, বেগম রোকেয়া সরণি, ঢাকা ১২০৭

ফোন: ৯০১৪৭২৫, ৮০৬০১১৬, ৮০৬০১০৭, ৮০৩১০৩১, ফ্যাক্স: ৮০৩১০৩২

ই-মেইল: info.registrar@green.edu.bd ওয়েবসাইট: www.green.edu.bd

বিশ্ববিদ্যালয়ের উল্লেখযোগ্য তথ্য :	বিবরণ	শিক্ষক পরিসংখ্যান :	বিবরণ
নিজস্ব জমির পরিমাপ-	৫.২৯ একর	মোট শিক্ষক সংখ্যা -	৩২৪
ভৌত অবকাঠামোর পরিমাপ (বর্গফুট)-	৪৩৮৭২৪ বর্গফুট	মোট পুরুষ শিক্ষক সংখ্যা-	২২৫
(ক) নিজস্ব-	৩২৫৯৪৭ বর্গফুট	মোট মহিলা শিক্ষক সংখ্যা -	৯৯
(খ) ভাড়াকৃত-	১১২৭৭৭ বর্গফুট	খণ্ডকালীন /চুক্তিভিত্তিক/এডহক শিক্ষক সংখ্যা	৬৩
ছাত্রাবাস/হল/ডরমিটরি-	৩	পোস্ট ডক্টোরাল/পিএইচডি/সমমান ডিগ্রি শিক্ষক সংখ্যা	৪৯
মোট অনুঘদ সংখ্যা -	৪	-	-
মোট বিভাগ	৮	এমফিল/সমমান শিক্ষক সংখ্যা -	-
মোট কোর্স/প্রোগ্রাম সংখ্যা-	১৫	অধ্যাপক	২৭
মোট ইনস্টিটিউট সংখ্যা -	-	সহযোগী অধ্যাপক -	১৬
		সহকারী অধ্যাপক -	৭০
		প্রভাষক দেশি-	২১১
		কর্মকর্তা ও কর্মচারীর পরিসংখ্যান :	
২০২২ সালে ভর্তিকৃত শিক্ষার্থী পরিসংখ্যান:		কর্মকর্তার সংখ্যা-	১১২
ইউজিসি অনুমোদিত মোট আসন সংখ্যা -		কর্মচারীর সংখ্যা-	১০৯
ভর্তিকৃত শিক্ষার্থী সংখ্যা -	৩৭৭৭	শিক্ষক-শিক্ষার্থী অনুপাত-	১:২৩
মোট ছাত্র সংখ্যা -	২৯৮২		
মোট ছাত্রী সংখ্যা-	৭৯৫		
অধ্যয়নরত সর্বমোট শিক্ষার্থী পরিসংখ্যান:		২০২২ সালে সর্বমোট আয় (লক্ষ টাকায়):	
মোট শিক্ষার্থী সংখ্যা -	৭৪৫৪	নিজস্ব আয়-	৪৬০০.৪৯
মোট ছাত্র সংখ্যা -	৫৯৪২	বিদেশি ও অন্যান্য উৎস/ফান্ড হতে আয়-	-
মোট ছাত্রী সংখ্যা -	১৫১২		
স্নাতক (পাস) পর্যায়ে শিক্ষার্থী সংখ্যা-	-	২০২২ সালে সর্বমোট ব্যয় (লক্ষ টাকায়):	
স্নাতক (সম্মান) পর্যায়ে শিক্ষার্থী সংখ্যা-	৭৩০৫	শিক্ষা খাত-	৫২৭.৯১
স্নাতকোত্তর পর্যায়ে শিক্ষার্থী সংখ্যা-	১৪৯	গবেষণা খাত-	২৯.৭০
		বেতন ভাতা খাত-	২৪৬৭.১৩
* অধ্যয়নরত সর্বমোট অনুঘদভিত্তিক শিক্ষার্থী পরিসংখ্যান :		অবকাঠামো উন্নয়ন ও রক্ষণাবেক্ষণ খাত-	১১৩.২৭
অনুঘদের নাম:		ল্যাব ও যন্ত্রপাতি খাতে ব্যয়	১৪৪.৮২
১. কলা ও মানবিক	৬৫৯	লাইব্রেরি খাতে ব্যয়	১৯.৫৮
২. ব্যবসায় প্রশাসন	৭৪৭	পরিবহন খাত-	১৬.৬৩
৩. আইন	৪৯৮	বিদ্যুৎ খাত-	৬৬.৬৫
৪. বিজ্ঞান ও প্রকৌশল	৫৫৫০	চিকিৎসা খাত-	০.৫৭
		অন্যান্য-	১১৪৪.৫৩
২০২২ সালে ডিগ্রিভিত্তিক উত্তীর্ণ পরীক্ষার্থীর সংখ্যা:		গ্রন্থাগারে পাঠোপকরণের বিবরণ:	
স্নাতক (পাস)-		গ্রন্থাগার সামগ্রীর মোট মজুদ সংখ্যা-	৭৯২৯২
স্নাতক (সম্মান)-	২৫৯	২০২২ সালে সংগৃহীত সংখ্যা (Acquisition)-	৫৯৭৪৮
স্নাতক (কারিগরি)-	৬৭৬	গবেষণা ও প্রকাশনা:	
স্নাতকোত্তর-	৮৩	পরিচালিত গবেষণা প্রকল্পের সংখ্যা-	৮
স্নাতকোত্তর (কারিগরি)-		বিদেশি সাময়িকীতে প্রকাশিত প্রবন্ধের সংখ্যা-	১০৪
* শিক্ষার্থীপ্রতি ব্যয় (টাকায়):	৫৯,৭৮২.০০	দেশি সাময়িকীতে প্রকাশিত প্রবন্ধের সংখ্যা-	২৫
বিশেষ অর্জন (যদি থাকে):		প্রকাশিত পিয়ার রিভিউকৃত সাময়িকীর সংখ্যা-	১২৯
ক. শিক্ষা ও গবেষণা উন্নয়নে দুইটি আন্তর্জাতিক সম্মেলন সফলতার সাথে সম্পন্ন করা ।		অধ্যয়নরত সর্বমোট বিদেশি শিক্ষার্থীর পরিসংখ্যান :	
খ. দেশ বিদেশের বিভিন্ন জার্নাল/সাময়িকীতে বিশ্ববিদ্যালয়ের শিক্ষকদেরও রেকর্ড সংখ্যক গবেষণা প্রবন্ধ প্রকাশ ।		মোট বিদেশি শিক্ষার্থী সংখ্যা-	১
গ. বিভিন্ন ল্যাবরেটরি স্থাপন ও উন্নয়নের জন্য ১ কোটি ৪৫ লক্ষ টাকা ব্যয়		মোট বিদেশি ছাত্র সংখ্যা-	১
		মোট বিদেশি ছাত্রী সংখ্যা-	
		বিনা খরচে অধ্যয়নরত শিক্ষার্থীর পরিসংখ্যান :	
		মুক্তিযোদ্ধার সন্তান-	৩৬
		দরিদ্র ও মেধাবী শিক্ষার্থী-	১৫১

৩২. পুন্ড্র ইউনিভার্সিটি অব সায়েন্স অ্যান্ড টেকনোলজি

প্রতিষ্ঠা সন: ২০০৩

ঠিকানা: রংপুর রোড, গোকুল, বগুড়া

মোবাইল: +৮৮-০১৭১৩-৩৭৭০৭৬, ফ্যাক্স: +৮৮-০৫১-৭৮৫৬৩

ই-মেইল: pundrouniversity@gmail.com, ওয়েবসাইট: www.pundrouniversity.edu.bd

বিশ্ববিদ্যালয়ের উল্লেখযোগ্য তথ্য :	বিবরণ	শিক্ষক পরিসংখ্যান :	বিবরণ
নিজস্ব জমির পরিমাণ-	৮৮৪ শতাংশ	মোট শিক্ষক সংখ্যা - দেশি ৭৮ জন বিদেশি -	৭৮ জন
ভৌত অবকাঠামোর পরিমাণ (বর্গফুট)-	৬৮৯৫৮	মোট পুরুষ শিক্ষক সংখ্যা- দেশি ৫৮ জন বিদেশি -	৫৮ জন
(ক) নিজস্ব-	-	মোট মহিলা শিক্ষক সংখ্যা - দেশি ২০ জন বিদেশি -	২০ জন
(খ) ভাড়াকৃত-	০৩ টি	খণ্ডকালীন/চুক্তিভিত্তিক/এডহক শিক্ষক সংখ্যা - দেশি ০৯ জন বিদেশি -	০৯ জন
ছাত্রাবাস/হল/ডরমিটরি-	০৩ টি	পোস্ট ডক্টোরাল/পিএইচডি/সমমান ডিগ্রি শিক্ষক সংখ্যা - দেশি ১৪ জন বিদেশি -	১৪ জন
মোট অনুঘদ সংখ্যা -	০৩ টি	এমফিল/সমমান শিক্ষক সংখ্যা - দেশি ০৪ জন বিদেশি	০৪ জন
মোট কোর্স/প্রোগ্রাম সংখ্যা-	১৫ টি	অধ্যাপক- দেশি ১১ জন বিদেশি -	১১ জন
মোট ইনস্টিটিউট সংখ্যা -	-	সহযোগী অধ্যাপক- দেশি ০১ জন বিদেশি -	০১ জন
২০২২ সালে ভর্তিকৃত শিক্ষার্থী পরিসংখ্যান:		সহকারী অধ্যাপক- দেশি ১৪ জন বিদেশি -	১৪ জন
ইউজিসি অনুমোদিত মোট আসন সংখ্যা -	৭০০	প্রভাষক- দেশি ৫২ জন বিদেশি -	৫২ জন
ভর্তিকৃত শিক্ষার্থী সংখ্যা -	৬৩১	কর্মকর্তা ও কর্মচারীর পরিসংখ্যান :	
মোট ছাত্র সংখ্যা -	৪৫২	কর্মকর্তার সংখ্যা- দেশি ১৫ জন বিদেশি -	১৫ জন
মোট ছাত্রী সংখ্যা-	১৭৯	কর্মচারীর সংখ্যা- ৫৭ জন	৫৭ জন
অধ্যয়নরত সর্বমোট শিক্ষার্থী পরিসংখ্যান:		শিক্ষক-শিক্ষার্থী অনুপাত-	১ : ২১.৪৬
মোট শিক্ষার্থী সংখ্যা -	১৬৭৪	২০২২ সালে সর্বমোট আয় (লক্ষ টাকায়):	
মোট ছাত্র সংখ্যা -	১২৩৪	নিজস্ব আয়-	৯ কোটি ৭৬ লক্ষ
মোট ছাত্রী সংখ্যা -	৪৪০	বিদেশি ও অন্যান্য উৎস/ফান্ড হতে আয়-	-
স্নাতক (পাস) পর্যায়ে শিক্ষার্থী সংখ্যা-	-	২০২২ সালে সর্বমোট ব্যয় (লক্ষ টাকায়):	
স্নাতক (সম্মান) পর্যায়ে শিক্ষার্থী সংখ্যা-	১৪৫৭	শিক্ষা খাত-	৭৬.৬২
স্নাতকোত্তর পর্যায়ে শিক্ষার্থী সংখ্যা-	২১৭	গবেষণা খাত-	৩.০৯
* অধ্যয়নরত সর্বমোট অনুঘদভিত্তিক শিক্ষার্থী পরিসংখ্যান :		বেতন ভাতা খাত-	৫৬৯.০০
অনুষদের নাম:		অবকাঠামো উন্নয়ন ও রক্ষণাবেক্ষণ খাত-	২৭.৪৯
১. ব্যবসায় শিক্ষা অনুঘদ	২০১	ল্যাব ও যন্ত্রপাতি খাতে ব্যয়	০.৯৬
২. বিজ্ঞান ও প্রকৌশল অনুঘদ	১০৪০	লাইব্রেরি খাতে ব্যয়	১.৪০
৩. মানবিক ও সামাজিক বিজ্ঞান অনুঘদ	৪৩৩	পরিবহন খাত-	২৯.৪৮
২০২২ সালে ডিগ্রিভিত্তিক উত্তীর্ণ পরীক্ষার্থীর সংখ্যা:		বিদ্যুৎ খাত-	১২.২৬
স্নাতক (পাস)-	-	চিকিৎসা খাত-	০.৩
স্নাতক (সম্মান) -	১৩৮	অন্যান্য-	-
স্নাতক (কারিগরি)-	৩২১	গ্রন্থাগারে পাঠোপকরণের বিবরণ:	
স্নাতকোত্তর-	৭২	গ্রন্থাগার সামগ্রীর মোট মজুদ সংখ্যা-	বই-৮৭৪০ সাময়িকী-২৫২৭ বই-১৭০ সাময়িকী-১০৮২
স্নাতকোত্তর (কারিগরি)-	২৯	২০২২ সালে সংগৃহীত সংখ্যা (Acquisition)-	
* শিক্ষার্থীপ্রতি ব্যয় (টাকায়):	৮৮,৮৮৯.০০	গবেষণা ও প্রকাশনা:	
বিশেষ অর্জন (যদি থাকে):	-	পরিচালিত গবেষণা প্রকল্পের সংখ্যা-	-
		বিদেশি সাময়িকীতে প্রকাশিত প্রবন্ধের সংখ্যা-	৩১ টি
		দেশি সাময়িকীতে প্রকাশিত প্রবন্ধের সংখ্যা-	০৩ টি
		প্রকাশিত পিয়ার রিভিউকৃত সাময়িকীর সংখ্যা-	-
		অধ্যয়নরত সর্বমোট বিদেশি শিক্ষার্থীর পরিসংখ্যান :	
		মোট বিদেশি শিক্ষার্থী সংখ্যা-	-
		মোট বিদেশি ছাত্র সংখ্যা-	-
		মোট বিদেশি ছাত্রী সংখ্যা-	-
		বিনা খরচে অধ্যয়নরত শিক্ষার্থীর পরিসংখ্যান :	
		মুক্তিযোদ্ধার সন্তান-	৩৩ জন
		দরিদ্র ও মেধাবী শিক্ষার্থী-	০৯ জন

৩৩. ওয়ার্ল্ড ইউনিভার্সিটি অব বাংলাদেশ (ডব্লিউ ইউ বি)

প্রতিষ্ঠা সন: ২০০৩

ঠিকানা: স্থায়ী- প্লট-৫-৮, এভিনিউ ০৬ লেকড্রাইভ রোড, সেক্টর - ১৭/এইচ, উত্তরা, ঢাকা-১২৩০

ফোন: ৮৮-০২-৯৬১১৪১০-১৩, ফ্যাক্স: +৮৮০-২-৯৬৭৭৪৭৪

ই-মেইল: info@wub.edu.bd, ওয়েবসাইট: www.wub.edu.bd

বিশ্ববিদ্যালয়ের উল্লেখযোগ্য তথ্য :	বিবরণ	শিক্ষক পরিসংখ্যান :	বিবরণ
নিজস্ব জমির পরিমাণ-	৫ বিঘা	মোট শিক্ষক সংখ্যা -	১৭১
ভৌত অবকাঠামোর পরিমাণ (বর্গফুট)-		মোট পুরুষ শিক্ষক সংখ্যা-	১২২
(ক) নিজস্ব-	১৪৪৯৮৯.৬৮ বর্গফুট	মোট মহিলা শিক্ষক সংখ্যা -	৪৯
(খ) ভাড়াকৃত-	-	খণ্ডকালীন/চুক্তিভিত্তিক/এডহক শিক্ষক সংখ্যা -	-
ছাত্রাবাস/হল/ডরমিটরি-	-	পোস্ট ডক্টোরাল/পিএইচডি/সমমান ডিগ্রি শিক্ষক সংখ্যা	২২
মোট অনুদান সংখ্যা -	৩	-	-
মোট কোর্স/প্রোগ্রাম সংখ্যা-	২৪	এমফিল/সমমান শিক্ষক সংখ্যা -	৯
মোট ইনস্টিটিউট সংখ্যা -	২	অধ্যাপক-	১৬
		সহযোগী অধ্যাপক-	৮
		সহকারী অধ্যাপক-	৩৫
		প্রভাষক-	১১২
২০২২ সালে ভর্তিকৃত শিক্ষার্থী পরিসংখ্যান:		কর্মকর্তা ও কর্মচারীর পরিসংখ্যান :	
ইউজিসি অনুমোদিত মোট আসন সংখ্যা -	৪৬৮৫	কর্মকর্তার সংখ্যা-	৬৭
ভর্তিকৃত শিক্ষার্থী সংখ্যা -	১৩৮৪	কর্মচারীর সংখ্যা-	৮৬
মোট ছাত্র সংখ্যা -	১০৬১	শিক্ষক-শিক্ষার্থী অনুপাত-	১:২১
মোট ছাত্রী সংখ্যা-	৩২৩		
অধ্যয়নরত সর্বমোট শিক্ষার্থী পরিসংখ্যান:		২০২২ সালে সর্বমোট আয় (লক্ষ টাকায়):	৩১৫৯.৭২
মোট শিক্ষার্থী সংখ্যা -	৩৬৮৯	নিজস্ব আয়-	৩০৮৫.২১
মোট ছাত্র সংখ্যা -	২৫৯২	বিদেশি ও অন্যান্য উৎস/ফান্ড হতে আয়-	৭৪.৫২
মোট ছাত্রী সংখ্যা -	৭৩৭		
স্নাতক (পাস) পর্যায়ে শিক্ষার্থী সংখ্যা-	-	২০২২ সালে সর্বমোট ব্যয় (লক্ষ টাকায়):	১৯৫৭.৪০
স্নাতক (সম্মান) পর্যায়ে শিক্ষার্থী সংখ্যা-	৩৫৩৮	শিক্ষা খাত-	৬৪৫.৮৮
স্নাতকোত্তর পর্যায়ে শিক্ষার্থী সংখ্যা-	১৫১	গবেষণা খাত-	৫১.৭৯
		বেতন ভাতা খাত-	৯৬৬.৮৫
* অধ্যয়নরত সর্বমোট অনুশদভিত্তিক শিক্ষার্থী পরিসংখ্যান :		অবকাঠামো উন্নয়ন ও রক্ষণাবেক্ষণ খাত-	৬৮.৮৪৭
অনুষদের নাম:		ল্যাব ও যন্ত্রপাতি খাতে ব্যয়	১৩৬.৭৫
1. Faculty of Business Studies	৪৩৭	লাইব্রেরি খাতে ব্যয়	০.২৯
2. Faculty of Science and Engineering	২৭০৫	পরিবহন খাত-	৫৬.০৮
3. Faculty of Arts and Humanities	৫৪৭	বিদ্যুৎ খাত-	২৮.০৬
		চিকিৎসা খাত-	০.১৩
২০২২ সালে ডিগ্রিভিত্তিক উত্তীর্ণ পরীক্ষার্থীর সংখ্যা:	১০৬০	অন্যান্য-	৩২.৭০
স্নাতক (পাস)-		গ্রন্থাগারে পাঠোপকরণের বিবরণ:	
স্নাতক (সম্মান) -	২৩০	গ্রন্থাগার সামগ্রীর মোট মজুদ সংখ্যা-	১৯৭৩৭
স্নাতক (কারিগরি)-	৭৮৩	২০২২ সালে সংগৃহীত সংখ্যা (Acquisition)-	১৫০
স্নাতকোত্তর-	৪৭	গবেষণা ও প্রকাশনা:	
স্নাতকোত্তর (কারিগরি)-		পরিচালিত গবেষণা প্রকল্পের সংখ্যা-	৬৩
* শিক্ষার্থীপ্রতি ব্যয় (টাকায়):	৫১,১৫০.৪২	বিদেশি সাময়িকীতে প্রকাশিত প্রবন্ধের সংখ্যা-	৩৬
বিশেষ অর্জন (যদি থাকে):		দেশি সাময়িকীতে প্রকাশিত প্রবন্ধের সংখ্যা-	২২
স্থায়ী সনদ প্রাপ্তি ও ৫ম সমাবর্তন সম্পন্ন		প্রকাশিত পিয়ার রিভিউকৃত সাময়িকীর সংখ্যা-	৫
		অধ্যয়নরত সর্বমোট বিদেশি শিক্ষার্থীর পরিসংখ্যান :	
		মোট বিদেশি শিক্ষার্থী সংখ্যা-	৩
		মোট বিদেশি ছাত্র সংখ্যা-	২
		মোট বিদেশি ছাত্রী সংখ্যা-	১
		বিনা খরচে অধ্যয়নরত শিক্ষার্থীর পরিসংখ্যান :	
		মুক্তিযোদ্ধার সন্তান-	১০৩
		দরিদ্র ও মেধাবী শিক্ষার্থী-	৯৪৬

৩৪. শান্ত-মারিয়াম ইউনিভার্সিটি অব ক্রিয়েটিভ টেকনোলজি

প্রতিষ্ঠা সন: ২০০৩

ঠিকানা: পুট-৬, রোড-৬, সেক্টর-১৭/এইচ-১, উত্তরা, ঢাকা-১২৩০

ফোন: ৮৮-০২-৫৫০৮৫৮১০, ৭৯১২৭১৩, ৫৮৯৫৮৯৩২, ৮৯৩২৩৬৮, ফ্যাক্স: ৮৯১৫৩০৮

ই-মেইল: info@smuct.edu.bd, ওয়েবসাইট: www.smuct.edu.bd

বিশ্ববিদ্যালয়ের উল্লেখযোগ্য তথ্য :	বিবরণ	বিবরণ	
নিজস্ব জমির পরিমাণ-	-	শিক্ষক পরিসংখ্যান :	
ভৌত অবকাঠামোর পরিমাণ (বর্গফুট)-	-	মোট শিক্ষক সংখ্যা -	২০৭
(ক) নিজস্ব-	-	মোট পুরুষ শিক্ষক সংখ্যা-	১৩৪
(খ) ভাড়াকৃত-	-	মোট মহিলা শিক্ষক সংখ্যা -	৭৩
ছাত্রাবাস/হল/ভরমিটার-	-	খণ্ডকালীন/চুক্তিভিত্তিক/এডহক শিক্ষক সংখ্যা -	৭৬
মোট অনুঘদ সংখ্যা -	৩টি	পোস্ট ডক্টোরাল/পিএইচডি/সমমান ডিগ্রি শিক্ষক সংখ্যা	২০
		-	
		এমফিল/সমমান শিক্ষক সংখ্যা -	১
মোট কোর্স/প্রোগ্রাম সংখ্যা-	১৭টি	অধ্যাপক-	১০
মোট ইনস্টিটিউট সংখ্যা -	-	সহযোগী অধ্যাপক-	১৪
		সহকারী অধ্যাপক-	৫২
		প্রভাষক-	১০৯
২০২২ সালে ভর্তিকৃত শিক্ষার্থী পরিসংখ্যান:		কর্মকর্তা ও কর্মচারীর পরিসংখ্যান :	
ইউজিসি অনুমোদিত মোট আসন সংখ্যা -	৮৯০০	কর্মকর্তার সংখ্যা-	৮৫
ভর্তিকৃত শিক্ষার্থী সংখ্যা -	৩৪১৪	কর্মচারীর সংখ্যা-	১৭৫
মোট ছাত্র সংখ্যা -	১৯৮৩	শিক্ষক-শিক্ষার্থী অনুপাত-	১:২৬
মোট ছাত্রী সংখ্যা-	১৪৩১		
অধ্যয়নরত সর্বমোট শিক্ষার্থী পরিসংখ্যান:		২০২২ সালে সর্বমোট আয় (লক্ষ টাকায়):	৩৮২৩.৩৪
মোট শিক্ষার্থী সংখ্যা -	৫৫৪৯	নিজস্ব আয়-	১২০.২৩
মোট ছাত্র সংখ্যা -	৩০৪৮	বিদেশি ও অন্যান্য উৎস/ফান্ড হতে আয়-	
মোট ছাত্রী সংখ্যা -	২৫০১		
স্নাতক (পাস) পর্যায়ে শিক্ষার্থী সংখ্যা-		২০২২ সালে সর্বমোট ব্যয় (লক্ষ টাকায়):	
স্নাতক (সম্মান) পর্যায়ে শিক্ষার্থী সংখ্যা-	৫১৬৪	শিক্ষা খাত-	৮৯৩.৪১
স্নাতকোত্তর পর্যায়ে শিক্ষার্থী সংখ্যা-	৩৮৫	গবেষণা খাত-	২৪.৯৪
		বেতন ভাতা খাত-	১৭২৪.৬৬
* অধ্যয়নরত সর্বমোট অনুঘদভিত্তিক শিক্ষার্থী পরিসংখ্যান :		অবকাঠামো উন্নয়ন ও রক্ষণাবেক্ষণ খাত-	৮১৮.৯৬
অনুষদের নাম:		ল্যাব ও যন্ত্রপাতি খাতে ব্যয়	২২.৩৪
১. ফ্যাকাল্টি অব ডিজাইন এন্ড টেকনোলজি	২৬৪৮	লাইব্রেরি খাতে ব্যয়	১৮.৬১
২. ফ্যাকাল্টি অব ফাইন এন্ড পারফর্মিং আর্টস	১৫০	পরিবহন খাত-	৭৪.৪৫
৩. ফ্যাকাল্টি অব ম্যানেজমেন্ট এন্ড জেনারেল স্টাডিজ	২৭৪৬	বিদ্যুৎ খাত-	১১১.৬৮
		চিকিৎসা খাত-	২২.৩৪
২০২২ সালে ডিগ্রিভিত্তিক উত্তীর্ণ পরীক্ষার্থীর সংখ্যা:		অন্যান্য-	১১.১৭
স্নাতক (পাস)-		গ্রন্থাগারে পাঠোপকরণের বিবরণ:	
স্নাতক (সম্মান)-	৯১৮	গ্রন্থাগার সামগ্রীর মোট মজুদ সংখ্যা-	১৯৯৪৮
স্নাতক (কারিগরি)-	১১০	২০২২ সালে সংগৃহীত সংখ্যা (Acquisition)-	৩০৫
স্নাতকোত্তর-	২৬৯	গবেষণা ও প্রকাশনা:	
স্নাতকোত্তর (কারিগরি)-		পরিচালিত গবেষণা প্রকল্পের সংখ্যা-	
* শিক্ষার্থীপ্রতি ব্যয় (টাকায়):	৬৩,১৫১.০০	বিদেশি সাময়িকীতে প্রকাশিত প্রবন্ধের সংখ্যা-	
বিশেষ অর্জন (যদি থাকে):		দেশি সাময়িকীতে প্রকাশিত প্রবন্ধের সংখ্যা-	
ছায়ী সনদ প্রাপ্তি ও ৫য় সমাবর্তন সম্পন্ন		প্রকাশিত পিয়ার রিভিউকৃত সাময়িকীর সংখ্যা-	
		অধ্যয়নরত সর্বমোট বিদেশি শিক্ষার্থীর পরিসংখ্যান :	
		মোট বিদেশি শিক্ষার্থী সংখ্যা-	
		মোট বিদেশি ছাত্র সংখ্যা-	
		মোট বিদেশি ছাত্রী সংখ্যা-	
		বিনা খরচে অধ্যয়নরত শিক্ষার্থীর পরিসংখ্যান :	
		মুক্তিযোদ্ধার সন্তান-	৭৩
		দরিদ্র ও মেধাবী শিক্ষার্থী-	১১

৩৫. দি মিলেনিয়াম ইউনিভার্সিটি

প্রতিষ্ঠা সন: ২০০৩

ঠিকানা: মোমেনবাগ, রাজারবাগ ঢাকা-১২১৭

ফোন: ৯৩৬০৮৩৬, ফ্যাক্স: ৯৩৩১৫৮৯

ই-মেইল: info@themillenniumuniversity.edu.bd, ওয়েবসাইট: www.themillenniumuniversity.edu.bd

বিদ্যালয়ের উপস্থাপিত তথ্য :	বিবরণ	শিক্ষক পরিসংখ্যান :	বিবরণ
নিজস্ব জমির পরিমাণ-	প্রায় ১ (এক) একর।	মোট শিক্ষক সংখ্যা - দেশি ১৮ বিদেশি-----	১৮
ভৌত অবকাঠামোর পরিমাপ (বর্গফুট)-	২২,৭২৩ বর্গফুট	মোট পুরুষ শিক্ষক সংখ্যা- দেশি ১০ বিদেশি-----	১০
(ক) নিজস্ব-	২২,৭২৩ বর্গফুট	মোট মহিলা শিক্ষক সংখ্যা - দেশি ৮ বিদেশি-----	৮
(খ) ভাড়াকৃত-	প্রয়োজ্য নয়	খণ্ডকালীন /চুক্তিভিত্তিক/এডহক শিক্ষক সংখ্যা - দেশি-----	০১
ছাত্রাবাস/হল/ডরমিটরি-	নাই	বিদেশি-----	
মোট অনুদান সংখ্যা -	৪	পোস্ট ডক্টোরাল/পিএইচডি/সমমান ডিগ্রি শিক্ষক সংখ্যা - দেশি-----	০২
		বিদেশি-----	
মোট কোর্স/প্রোগ্রাম সংখ্যা-	১১	এমফিল/সমমান শিক্ষক সংখ্যা - দেশি-----	-
মোট ইনস্টিটিউট সংখ্যা -	-	অধ্যাপক -দেশি ৩ বিদেশি-----	০৩
		সহযোগী অধ্যাপক -দেশি ২ বিদেশি-----	০২
		সহকারী অধ্যাপক -দেশি ৩ বিদেশি-----	০৩
		প্রভাষক -দেশি ১০ বিদেশি-----	১০
২০২২ সালে ভর্তিকৃত শিক্ষার্থী পরিসংখ্যান:		কর্মকর্তা ও কর্মচারীর পরিসংখ্যান :	
ইউজিসি অনুমোদিত মোট আসন সংখ্যা -	১৫০০	কর্মকর্তার সংখ্যা- দেশি ১৭ বিদেশি-----	১৭
ভর্তিকৃত শিক্ষার্থী সংখ্যা -	১৩৫	কর্মচারীর সংখ্যা-	৮
মোট ছাত্র সংখ্যা -	৮৩	শিক্ষক-শিক্ষার্থী অনুপাত-	১:৪২
মোট ছাত্রী সংখ্যা-	৫২		
অধ্যয়নরত সর্বমোট শিক্ষার্থী পরিসংখ্যান:		২০২২ সালে সর্বমোট আয় (লক্ষ টাকায়):	১২৮.৮৩.২১০
মোট শিক্ষার্থী সংখ্যা -	৩৮৭	নিজস্ব আয়-	১২৮.৮৩.২১০
মোট ছাত্র সংখ্যা -	২৪৬	বিদেশি ও অন্যান্য উৎস/ফান্ড হতে আয়-	-
মোট ছাত্রী সংখ্যা -	১৪১		
স্নাতক (পাস) পর্যায়ে শিক্ষার্থী সংখ্যা-	-	২০২২ সালে সর্বমোট ব্যয় (লক্ষ টাকায়):	১১৫.২২.৪০৫
স্নাতক (সম্মান) পর্যায়ে শিক্ষার্থী সংখ্যা-	২৯৪	শিক্ষা খাত-	৯৮.১০০
স্নাতকোত্তর পর্যায়ে শিক্ষার্থী সংখ্যা-	৯৩	গবেষণা খাত-	৫৭.০৫০
		বেতন ভাতা খাত-	১১০.৪৮.২৪২
* অধ্যয়নরত সর্বমোট অনুদানভিত্তিক শিক্ষার্থী পরিসংখ্যান :		অবকাঠামো উন্নয়ন ও রক্ষণাবেক্ষণ খাত-	৬২.৫২৫
অনুষদের নাম:		ল্যাব ও যন্ত্রপাতি খাতে ব্যয়	৭৭.৮২০
1. Faculty of Business Studies	১৫২	লাইব্রেরি খাতে ব্যয়	৩৫.০০০
2. Faculty of Computer Science & Technology	৭০	পরিবহন খাত-	-
3. Faculty of Humanities	৭০	বিদ্যুৎ খাত-	৫৩.৭৭৬
4. Faculty of Law	৯৫	চিকিৎসা খাত-	-
		অন্যান্য-	৮৯.৮৯২
২০২২ সালে ডিমিডিক্টিক উত্তীর্ণ পরীক্ষার্থীর সংখ্যা:		গ্রন্থাগারে পাঠ্যপুস্তকের বিবরণ:	
স্নাতক (পাস)-	-	গ্রন্থাগার সামগ্রীর মোট মজুদ সংখ্যা-	১১৪৩৩
স্নাতক (সম্মান) -	৩৫	২০২২ সালে সংগৃহীত সংখ্যা (Acquisition)-	১০৬
স্নাতক (কারিগরি)-	-	গবেষণা ও প্রকাশনা:	
স্নাতকোত্তর-	৩০	পরিচালিত গবেষণা প্রকল্পের সংখ্যা-	
স্নাতকোত্তর (কারিগরি)-		বিদেশি সাময়িকীতে প্রকাশিত প্রবন্ধের সংখ্যা-	২৩
* শিক্ষার্থীপ্রতি ব্যয় (টাকায়):	২৯,৭৭৩.০০	দেশি সাময়িকীতে প্রকাশিত প্রবন্ধের সংখ্যা-	-
বিশেষ অর্জন (যদি থাকে):	২০২২ সালে ৫টি বিভাগের বিভিন্ন কোর্সের কারিকুলাম OBE ফরমেট অনুযায়ী বাইসেমিস্টার অনুসারে জমা দেয়া হয়েছে।	প্রকাশিত পিয়র রিভিউকৃত সাময়িকীর সংখ্যা-	-
		অধ্যয়নরত সর্বমোট বিদেশি শিক্ষার্থীর পরিসংখ্যান :	প্রয়োজ্য নয়
		মোট বিদেশি শিক্ষার্থী সংখ্যা-	-
		মোট বিদেশি ছাত্র সংখ্যা-	-
		মোট বিদেশি ছাত্রী সংখ্যা-	-
		বিনা খরচে অধ্যয়নরত শিক্ষার্থীর পরিসংখ্যান :	৭
		মুক্তিযোদ্ধার সন্তান-	১
		দরিদ্র ও মেধাবী শিক্ষার্থী-	৬

৩৬. ইউনাইটেড ইন্টারন্যাশনাল ইউনিভার্সিটি

প্রতিষ্ঠা সন: ২০০৩

ঠিকানা: ইউনাইটেড সিটি, মাদানী অ্যাভিনিউ, সাতারকুল, বাড্ডা, ঢাকা-১২১২

ফোন: + ৮৮০ ৯৬০৪ ৮৪৮৮৪৮

ইমেইল: info@uiu.ac.bd, ওয়েবসাইট: www.uiu.ac.bd

বিশ্ববিদ্যালয়ের উল্লেখযোগ্য তথ্য :	বিবরণ	শিক্ষক পরিসংখ্যান :	বিবরণ
নিজস্ব জমির পরিমাণ-	৮.২৫ একর	মোট শিক্ষক সংখ্যা - দেশি----- বিদেশি :০	২৭৪
ভৌত অবকাঠামোর পরিমাণ (বর্গফুট)-		মোট পুরুষ শিক্ষক সংখ্যা- দেশি---- বিদেশি :০	১৯৮
(ক) নিজস্ব-	৭,০৪,৯৭৫ বর্গফুট	মোট মহিলা শিক্ষক সংখ্যা - দেশি----- বিদেশি :০	৭৬
(খ) ভাড়াকৃত-	১৪৭৬০ বর্গফুট	খণ্ডকালীন/চুক্তিভিত্তিক/এডহকশিক্ষকসংখ্যা-দেশি- বিদেশি	৫৯
ছাত্রাবাস/হল/ডরমিটরি-	০১ টি	পোস্ট ডক্টোরাল/পিএইচডি/সমমান ডিগ্রি শিক্ষক সংখ্যা -	৭১
মোট অনুযদ সংখ্যা -	০৩ টি	দেশি----- বিদেশি :০	
		এমফিল/সমমান শিক্ষক সংখ্যা - দেশি---- বিদেশি :০	১
মোট কোর্স/প্রোগ্রাম সংখ্যা-	১৭ টি	অধ্যাপক -দেশি----- বিদেশি :০	৪২
মোট ইনস্টিটিউট সংখ্যা -	৩ টি	সহযোগী অধ্যাপক -দেশি----- বিদেশি :০	৩৩
		সহকারী অধ্যাপক -দেশি----- বিদেশি :০	৬৮
		প্রভাষক -দেশি----- বিদেশি :০	১৩১
২০২২ সালে ভর্তিকৃত শিক্ষার্থী পরিসংখ্যান:		কর্মকর্তা ও কর্মচারীর পরিসংখ্যান :	
ইউজিসি অনুমোদিত মোট আসন সংখ্যা -	৪৪৮৫ টি	কর্মকর্তার সংখ্যা- দেশি----- বিদেশি :০	৯০
ভর্তিকৃত শিক্ষার্থী সংখ্যা -	৩৬৪৭ জন	কর্মচারীর সংখ্যা-	১১৯
মোট ছাত্র সংখ্যা -	২৭৪২ জন	শিক্ষক-শিক্ষার্থী অনুপাত-	১:২৮
মোট ছাত্রী সংখ্যা-	৯০৫ জন		
অধ্যয়নরত সর্বমোট শিক্ষার্থী পরিসংখ্যান:		২০২২ সালে সর্বমোট আয় (লক্ষ টাকায়):	৮৩৩০.৬৪
মোট শিক্ষার্থী সংখ্যা -	৮০২৪ জন	নিজস্ব আয়-	৭৮৩৯.৩৯
মোট ছাত্র সংখ্যা -	৫৯২৯ জন	বিদেশি ও অন্যান্য উৎস/ফান্ড হতে আয়-	৪৯১.২৫
মোট ছাত্রী সংখ্যা -	২০৯৫ জন		
স্নাতক (পাস) পর্যায়ে শিক্ষার্থী সংখ্যা-		২০২২ সালে সর্বমোট ব্যয় (লক্ষ টাকায়):	১৩৬৭৭.৯৭
স্নাতক (সম্মান) পর্যায়ে শিক্ষার্থী সংখ্যা-	৭০৫৩ জন	শিক্ষা খাত-	১২৯৫.৯৪
স্নাতকোত্তর পর্যায়ে শিক্ষার্থী সংখ্যা-	৯৭১ জন	গবেষণা খাত-	১১৮১.৫৭
		বেতন ভাতা খাত-	৪২০৮.৭৫
* অধ্যয়নরত সর্বমোট অনুযদভিত্তিক শিক্ষার্থী পরিসংখ্যান:		অবকাঠামো উন্নয়ন ও রক্ষণাবেক্ষণ খাত-	২৭৩৫.৬৭
অনুষদের নাম:		লাইব্রেরি খাতে ব্যয়	৫৪৬.৯১
১. ফুল অন্ড বিজনেস এন্ড ইকোনোমিক্স	২৬৮৪ জন	লাইব্রেরি খাতে ব্যয়	৭.৫৬
২. ফুল অন্ড সায়েন্স এন্ড ইঞ্জিনিয়ারিং	৫২৪৫ জন	পরিবহন খাত-	৮৩.০৩
৩. ফুল অন্ড হিউম্যানিটিজ এন্ড সোশ্যাল সায়েন্সেস	৯৫ জন	বিদ্যুৎ খাত-	১৭০.৭৬
		চিকিৎসা খাত-	০.৭৩
		অন্যান্য-	৩৪.৪৭.০৫
২০২২ সালে ডিগ্রিভিত্তিক উত্তীর্ণ পরীক্ষার্থীর সংখ্যা:	৮০২৪ জন	গ্রন্থাগারে পাঠোপকরণের বিবরণ:	
স্নাতক (পাস)-	- জন	গ্রন্থাগার সামগ্রীর মোট মজুদ সংখ্যা-	২৪,০১৩
স্নাতক (সম্মান) -	৮১৬ জন	২০২২ সালে সংগৃহীত সংখ্যা (Acquisition)-	৭০৮
স্নাতক (কারিগরি)-	৪৪৫ জন	গবেষণা ও প্রকাশনা:	
স্নাতকোত্তর-	৩০৬ জন	পরিচালিত গবেষণা প্রকল্পের সংখ্যা-	৭৩
স্নাতকোত্তর (কারিগরি)-	১০১ জন	বিদেশি সাময়িকীতে প্রকাশিত প্রবন্ধের সংখ্যা-	১১১
* শিক্ষার্থীপ্রতি ব্যয় (টাকায়):	১,২৯,৫৫৪.০০	দেশি সাময়িকীতে প্রকাশিত প্রবন্ধের সংখ্যা-	-
বিশেষ অর্জন (যদি থাকে):		প্রকাশিত পিয়ার রিভিউকৃত সাময়িকীর সংখ্যা-	১১১
২০২২ সালে ইউআইইউ'র বিশেষ অর্জন:		অধ্যয়নরত সর্বমোট বিদেশি শিক্ষার্থীর পরিসংখ্যান :	
• কুয়াক্কুর্যারেলি সাইমন্ডস বা কিউএস র্যাঙ্কিং-এ অবস্থান নিশ্চিতকরণ		মোট বিদেশি শিক্ষার্থী সংখ্যা-	২২ জন
• দ্য 'টাইমস হায়ার এডুকেশন' ইমপ্যাক্ট র্যাঙ্কিং-এ অবস্থান নিশ্চিতকরণ		মোট বিদেশি ছাত্র সংখ্যা-	২১ জন
• ইউনিভার্সিটি রোভার চ্যালেঞ্জ ২০২২ প্রতিযোগিতায় "ইউআইইউ মার্স রোভার" -এর এশিয়ায় প্রথম স্থান অর্জন		মোট বিদেশি ছাত্রী সংখ্যা-	০১ জন
• স্কন ক্যাসার ড্রিনিং বিষয়ক মোবাইল অ্যাপ 'ইনপাথ' -এর উদ্ভাবন		বিনা খরচে অধ্যয়নরত শিক্ষার্থীর পরিসংখ্যান :	
• ইউআইইউ'র "স্মার্টার ইউরোপ অ্যাওয়ার্ড ২০২২" অর্জন		মুক্তিযোদ্ধার সন্তান-	৭১ জন
• ইউআইইউ'র "ডিজিটাল বাংলাদেশ অ্যাওয়ার্ড ২০২২" অর্জন		দরিদ্র ও মেধাবী শিক্ষার্থী-	২৯৬ জন
• 'বুটেল্স' ন্যাশনাল ডিবেট ফেস্টিভেল-২০২২ -এ ইউআইইউ'র চ্যাম্পিয়নশিপ অর্জন			
• ৮টি বিদেশি বিশ্ববিদ্যালয়ের সাথে সমঝোতা স্বাক্ষর সম্পাদনা ।			

৩৭. ইউনিভার্সিটি অফ সাউথ এশিয়া

প্রতিষ্ঠাকাল: ২০০৩

ঠিকানা: ৭৬ ও ৭৮, রোড-১৪, ব্লক-বি, বনানী, ঢাকা-১২১৩

ফোন: ০২ ৫৫০৩৪০৯১-২

ই-মেইল: info@southasiauni.edu.bd, ওয়েবসাইট: www.unisouthasiauni.edu.bd

বিশ্ববিদ্যালয়ের উল্লেখযোগ্য তথ্য :	বিবরণ	বিবরণ
নিজস্ব জমির পরিমাণ-	১৩৭.৯৬ শতাংশ	শিক্ষক পরিসংখ্যান :
ভৌত অবকাঠামোর পরিমাপ (বর্গফুট)-		মোট শিক্ষক সংখ্যা - দেশি----- বিদেশি-----
(ক) নিজস্ব-	২ বিল্ডিং	মোট পুরুষ শিক্ষক সংখ্যা- দেশি----- বিদেশি-----
(খ) ভাড়াকৃত-		মোট মহিলা শিক্ষক সংখ্যা - দেশি----- বিদেশি-----
ছাত্রাবাস/হল/ডরমিটরি-	নাই	খণ্ডকালীন/চুক্তিভিত্তিক/এডহক শিক্ষক সংখ্যা - দেশি--- বিদেশি---
মোট অনুষদ সংখ্যা -	৪	পোস্ট ডক্টোরাল/পিএইচডি/সমমান ডিগ্রি শিক্ষক সংখ্যা - দেশি-----
মোট কোর্স/প্রোগ্রাম সংখ্যা-	১৭	- বিদেশি-----
মোট ইনস্টিটিউট সংখ্যা -	০	এমফিল/সমমান শিক্ষক সংখ্যা - দেশি----- বিদেশি-----
২০২২ সালে ভর্তিকৃত শিক্ষার্থী পরিসংখ্যান:		অধ্যাপক -দেশি----- বিদেশি-----
ইউজিসি অনুমোদিত মোট আসন সংখ্যা -	৩৩০০	সহযোগী অধ্যাপক -দেশি----- বিদেশি-----
ভর্তিকৃত শিক্ষার্থী সংখ্যা -	১৪৪১	সহকারী অধ্যাপক -দেশি----- বিদেশি-----
মোট ছাত্র সংখ্যা -	১২৯৯	প্রভাষক -দেশি----- বিদেশি-----
মোট ছাত্রী সংখ্যা-	১৪২	কর্মকর্তা ও কর্মচারীর পরিসংখ্যান :
অধ্যয়নরত সর্বমোট শিক্ষার্থী পরিসংখ্যান:		কর্মকর্তার সংখ্যা- দেশি----- বিদেশি-----
মোট শিক্ষার্থী সংখ্যা -	২০৭৪	কর্মচারীর সংখ্যা-
মোট ছাত্র সংখ্যা -	১৮২৮	শিক্ষক-শিক্ষার্থী অনুপাত-
মোট ছাত্রী সংখ্যা -	২৪৬	২০২২ সালে সর্বমোট আয় (লক্ষ টাকায়):
স্নাতক (পাস) পর্যায়ে শিক্ষার্থী সংখ্যা-	০	নিজস্ব আয়-
স্নাতক (সম্মান) পর্যায়ে শিক্ষার্থী সংখ্যা-	১৪১৫	বিদেশি ও অন্যান্য উৎস/ফান্ড হতে আয়-
স্নাতকোত্তর পর্যায়ে শিক্ষার্থী সংখ্যা-	৪৫৬	২০২২ সালে সর্বমোট ব্যয় (লক্ষ টাকায়):
অধ্যয়নরত সর্বমোট অনুষদভিত্তিক শিক্ষার্থী পরিসংখ্যান :		শিক্ষা খাত-
অনুষদের নাম:		গবেষণা খাত-
1. School of Business	২১৯	বেতন ভাতা খাত-
2. School of Engineering	১১৫৫	অবকাঠামো উন্নয়ন ও রক্ষণাবেক্ষণ খাত-
3. School of Arts and Culture	৫১	ল্যাব ও যন্ত্রপাতি খাতে ব্যয়
4. School of Public Health & Life Science	৬৪৯	লাইব্রেরি খাতে ব্যয়
		পরিবহন খাত-
		বিদ্যুৎ খাত-
		চিকিৎসা খাত-
		অন্যান্য-
২০২২ সালে ডিমিডিক্টিক উত্তীর্ণ পরীক্ষার্থীর সংখ্যা:		গ্রন্থাগারে পাঠোপকরণের বিবরণ:
স্নাতক (পাস)-	১৮৯	গ্রন্থাগার সামগ্রীর মোট মজুদ সংখ্যা-
স্নাতক (সম্মান) -	২৩	২০২২ সালে সংগৃহীত সংখ্যা (Acquisition)-
স্নাতক (কারিগরি)-	১৫০	গবেষণা ও প্রকাশনা:
স্নাতকোত্তর-	১৭৯	পরিচালিত গবেষণা প্রকল্পের সংখ্যা-
স্নাতকোত্তর (কারিগরি)-	৫৫	বিদেশি সাময়িকীতে প্রকাশিত প্রবন্ধের সংখ্যা-
* শিক্ষার্থীপ্রতি ব্যয় (টাকায়):	৩০,৮৩৪.০০	দেশি সাময়িকীতে প্রকাশিত প্রবন্ধের সংখ্যা-
বিশেষ অর্জন (যদি থাকে):		প্রকাশিত পিয়ার রিভিউকৃত সাময়িকীর সংখ্যা-
		অধ্যয়নরত সর্বমোট বিদেশি শিক্ষার্থীর পরিসংখ্যান :
		মোট বিদেশি শিক্ষার্থী সংখ্যা-
		মোট বিদেশি ছাত্র সংখ্যা-
		মোট বিদেশি ছাত্রী সংখ্যা-
		বিনা খরচে অধ্যয়নরত শিক্ষার্থীর পরিসংখ্যান :
		মুক্তিযোদ্ধার সন্তান-
		দরিদ্র ও মেধাবী শিক্ষার্থী-

৩৮. ইস্টার্ন ইউনিভার্সিটি

প্রতিষ্ঠা সন: ২০০৩

ঠিকানা: রোড-৬, ব্লক-বি, আশুলিয়া মডেল টাউন, বিরুলিয়া, ঢাকা

ফোন: ৮৮-০২-০৯৬০২৬৬৬৬৫১-৫২, ফ্যাক্স: ৯৬৭৫৯৮১

ই-মেইল: info@easternuni.edu.bd, ওয়েবসাইট: www.easternuni.edu.bd

বিশ্ববিদ্যালয়ের উল্লেখযোগ্য তথ্য :	বিবরণ	বিবরণ
নিজস্ব জমির পরিমাণ-	১৭ বিঘা	
ভৌত অবকাঠামোর পরিমাপ (বর্গফুট)-		
(ক) নিজস্ব-	৩,৫৫,৮৯৩ বর্গফুট	শিক্ষক পরিসংখ্যান :
(খ) ভাড়াকৃত-		মোট শিক্ষক সংখ্যা - দেশি ১১৯ বিদেশি - ০
ছাত্রাবাস/হল/ডরমিটরি-	ভাড়াকৃত: ৩টি ছাত্রাবাস (১৫,৯৫৫ বর্গফুট); নির্মাণাধীন -১৮,০০০ বর্গফুট	মোট পুরুষ শিক্ষক সংখ্যা- দেশি ৬৯ বিদেশি- ০
মোট অনুযাদ সংখ্যা -	৪	মোট মহিলা শিক্ষক সংখ্যা - দেশি ৫০ বিদেশি - ০
		খণ্ডকালীন /চুক্তিভিত্তিক/এডহক শিক্ষক সংখ্যা - দেশি ২০ বিদেশি - ০
মোট কোর্স/প্রোগ্রাম সংখ্যা-	৯	পোস্ট ডক্টোরাল/পিএইচডি/সমমান ডিগ্রি শিক্ষক সংখ্যা - দেশি ২২ বিদেশি- ০
মোট ইনস্টিটিউট সংখ্যা -		এমফিল/সমমান শিক্ষক সংখ্যা - দেশি ০৬ বিদেশি- ০
		অধ্যাপক -দেশি ১৫ বিদেশি- ০
২০২২ সালে ভর্তিকৃত শিক্ষার্থী পরিসংখ্যান:		সহযোগী অধ্যাপক -দেশি ১৫ বিদেশি- ০
ইউজিসি অনুমোদিত মোট আসন সংখ্যা -		সহকারী অধ্যাপক -দেশি ২৬ বিদেশি- ০
ভর্তিকৃত শিক্ষার্থী সংখ্যা -	৭৬১	প্রভাষক -দেশি ৫০ বিদেশি- ০
মোট ছাত্র সংখ্যা -	৫৪৪	কর্মকর্তা ও কর্মচারীর পরিসংখ্যান :
মোট ছাত্রী সংখ্যা-	২১৭	কর্মকর্তার সংখ্যা- দেশি ৭৯ বিদেশি ০
অধ্যয়নরত সর্বমোট শিক্ষার্থী পরিসংখ্যান:		কর্মচারীর সংখ্যা- ৪৭
মোট শিক্ষার্থী সংখ্যা -		শিক্ষক-শিক্ষার্থী অনুপাত-
মোট ছাত্র সংখ্যা -		২০২২ সালে সর্বমোট আয় (লক্ষ টাকায়):
মোট ছাত্রী সংখ্যা -		নিজস্ব আয়-
স্নাতক (পাস) পর্যায়ে শিক্ষার্থী সংখ্যা-		বিদেশি ও অন্যান্য উৎস/ফাত হতে আয়-
স্নাতক (সম্মান) পর্যায়ে শিক্ষার্থী সংখ্যা-		
স্নাতকোত্তর পর্যায়ে শিক্ষার্থী সংখ্যা-		২০২২ সালে সর্বমোট ব্যয় (লক্ষ টাকায়):
		শিক্ষা খাত-
* অধ্যয়নরত সর্বমোট অনুযাদভিত্তিক শিক্ষার্থী পরিসংখ্যান :		গবেষণা খাত-
অনুষদের নাম:		বেতন ভাতা খাত-
১. কলা ও মানবিক	১১৪	অবকাঠামো উন্নয়ন ও রক্ষণাবেক্ষণ খাত-
২. ব্যবসায় প্রশাসন/ব্যবসায় শিক্ষা	৩১২	ন্যায় ও যন্ত্রপাতি খাতে ব্যয়
৩. আইন	৫১১	লাইব্রেরি খাতে ব্যয়
৪. প্রকৌশল ও কারিগরি	১০৯৭	পরিবহন খাত-
		বিদ্যুৎ খাত-
		চিকিৎসা খাত-
		অন্যান্য-
		গ্রন্থাগারে পাঠোপকরণের বিবরণ:
		গ্রন্থাগার সামগ্রীর মোট মজুদ সংখ্যা-
		২০২২ সালে সংগৃহীত সংখ্যা (Acquisition)-
		গবেষণা ও প্রকাশনা:
		পরিচালিত গবেষণা প্রকল্পের সংখ্যা-
		বিদেশি সাময়িকীতে প্রকাশিত প্রবন্ধের সংখ্যা-
		দেশি সাময়িকীতে প্রকাশিত প্রবন্ধের সংখ্যা-
		প্রকাশিত পিয়ার রিভিউকৃত সাময়িকীর সংখ্যা-
২০২২ সালে ডিমিত্তিক উত্তীর্ণ পরীক্ষার্থীর সংখ্যা:		অধ্যয়নরত সর্বমোট বিদেশি শিক্ষার্থীর পরিসংখ্যান :
স্নাতক (পাস)-		মোট বিদেশি শিক্ষার্থী সংখ্যা-
স্নাতক (সম্মান) -	২২৬	মোট বিদেশি ছাত্র সংখ্যা-
স্নাতক (কারিগরি)-	১৯৬	মোট বিদেশি ছাত্রী সংখ্যা-
স্নাতকোত্তর-	১৬৯	বিনা খরচে অধ্যয়নরত শিক্ষার্থীর পরিসংখ্যান :
স্নাতকোত্তর (কারিগরি)-		মুক্তিযোদ্ধার সন্তান-
* শিক্ষার্থীপ্রতি ব্যয় (টাকায়):	১,১৪,০৫৭.০০	দরিদ্র ও মেধাবী শিক্ষার্থী-
বিশেষ অর্জন (যদি থাকে):		

৩৯. উত্তরা ইউনিভার্সিটি

প্রতিষ্ঠা সন: ২০০৩,

ঠিকানা: বাড়ি-৪, রোড-১৫, সেক্টর-৬, উত্তরা মডেল টাউন, ঢাকা-১২৩০।

ফোন: ৫৮৯৫৫৭৯৪, ৫৮৯৫১১১৬, ৫৮৯৫২২৮০, ফ্যাক্স: ০৮৮-২-৫৮৯৫২০৪৭

ই-মেইল: info@uttarauniversity.edu.bd, ওয়েবসাইট: www.uttarauniversity.edu.bd

বিশ্ববিদ্যালয়ের উল্লেখযোগ্য তথ্য :

বিবরণ	সংখ্যা	শিক্ষক পরিসংখ্যান :	সংখ্যা
নিজস্ব জমির পরিমাণ-	২৪৪.৮৭ শতাংশ	মোট শিক্ষক সংখ্যা - দেশি (৩২৬) বিদেশি (০)	-
ভৌত অবকাঠামোর পরিমাণ-	-	মোট পুরুষ শিক্ষক সংখ্যা- দেশি (২৬৬) বিদেশি (০)	৩২৬ জন
(ক) নিজস্ব-	২,৫৯,৬৮১.৯২ বর্গফুট	মোট মহিলা শিক্ষক সংখ্যা - দেশি (৬০) বিদেশি (০)	২৬৬ জন
(খ) ভাড়াকৃত-	৯৬,৬১২ বর্গফুট	খণ্ডকালীন / চুক্তি/এডহক শিক্ষক সংখ্যা - দেশি (৬৯) বিদেশি (০)	৬০ জন
ছাত্রাবাস/হল/ডরমিটরি-	-	পোস্ট ডক্টোরাল/পিএইচডি/সমমান ডিগ্রি শিক্ষক সংখ্যা - দেশি (৪১) বিদেশি (০)	৬৯ জন
মোট অনুযাদ সংখ্যা -	০৫ টি	এমফিল/সমমান শিক্ষক সংখ্যা - দেশি (০১) বিদেশি (০)	৪১ জন
মোট বিভাগ সংখ্যা -	১৪ টি	অধ্যাপক -দেশি (৩০) বিদেশি (০)	০১ জন
মোট কোর্সের/প্রোগ্রামের সংখ্যা-	৩৩ টি	সহযোগী অধ্যাপক -দেশি (২৩) বিদেশি (০)	৩০ জন
মোট ইনস্টিটিউট সংখ্যা -	-	সহকারী অধ্যাপক -দেশি (৮০) বিদেশি (০)	২৩ জন
	-	প্রভাষক -দেশি (১৯৩) বিদেশি (০)	৮০ জন
	-	কর্মকর্তা ও কর্মচারীর পরিসংখ্যান :	১৯৩ জন
২০২২ সালে ভর্তিকৃত শিক্ষার্থী পরিসংখ্যান:	-	কর্মকর্তার সংখ্যা- দেশি (৬৩) বিদেশি (০)	-
অনুমোদিত আসন সংখ্যা -	৬১৮০ টি	কর্মচারীর সংখ্যা-	৬৩ জন
ভর্তিকৃত শিক্ষার্থী সংখ্যা -	৩৬৬১ জন	শিক্ষক-শিক্ষার্থী অনুপাত-	১৬০ জন
মোট ছাত্র সংখ্যা -	২৬১৮ জন		১:২১
মোট ছাত্রী সংখ্যা-	১০৪৩ জন		
অধ্যয়নরত সর্বমোট শিক্ষার্থী পরিসংখ্যান:	-	২০২২ সালে সর্বমোট আয় (লক্ষ টাকায়):	৩৭,৭৪,৫৪,৩৫৮/-
মোট শিক্ষার্থী সংখ্যা -	৬৭৯৫ জন	নিজস্ব আয় - (শিক্ষার্থীদের থেকে গ্রাণ্ড)	৩৭,৪৮,৩২,৬৭৮/-
মোট ছাত্র সংখ্যা -	৪৮০২ জন	নিজস্ব অন্যান্য উৎস/ফাত হতে আয়-	২৬,২১,৬৮০/-
মোট ছাত্রী সংখ্যা -	১৯৯৩ জন	বিদেশি ও অন্যান্য উৎস/ফাত হতে আয়-	-
স্নাতক (পাস) পর্যায়ে শিক্ষার্থী সংখ্যা-	-	২০২২ সালে সর্বমোট ব্যয় (লক্ষ টাকায়):	৪৬,২৬,৮৭,০৩৩/-
স্নাতক (সম্মান) পর্যায়ে শিক্ষার্থী সংখ্যা-	৫৫১০ জন	শিক্ষা খাত-	৪,০২,২০,৩৩১/-
স্নাতকোত্তর পর্যায়ে শিক্ষার্থী সংখ্যা-	৯২১ জন	গবেষণা খাত-	৫৮,৬২,৬২১/-
অন্যান্য পর্যায়ে শিক্ষার্থী সংখ্যা-	৩৬৪ জন	বেতন ভাতা খাত-	১৭,৮৩,৫৯,১৯৮/-
	-	অবকাঠামো উন্নয়ন ও রক্ষণাবেক্ষণ খাত-	১৫,০৮,৩২,৬৮১/-
** অধ্যয়নরত সর্বমোট অনুযাদভিত্তিক শিক্ষার্থী পরিসংখ্যান:	-	ল্যাব ও যন্ত্রপাতি খাতে ব্যয়	৫,৪৯,৩৫০/-
	-	লাইব্রেরি খাতে ব্যয়	৫,২০,৩৫০/-
অনুষদের নাম:	-	পরিবহন খাত-	৪,৬১,৬২৫/-
১. কলা ও মানবিক	১২৮১ জন	বিদ্যুৎ খাত-	৫১,৩৬,৩১০/-
২. ব্যবসায় শিক্ষা	৮৬৮ জন	চিকিৎসা খাত-	৮,৮২,২৪৪/-
৩. প্রকৌশল ও প্রযুক্তি	২৪১৮ জন	অন্যান্য-	৭,৯৯,৬২,৩১৮/-
৪. আইন	৫২০ জন	গ্রন্থাগারে পাঠোপকরণের বিবরণ:	-
৫. বিজ্ঞান	৩২৬ জন	গ্রন্থাগার সামগ্রীর মোট মজুদ সংখ্যা-	৪২৭৬০ টি
৬. সামাজিক বিজ্ঞান	৪০৩ জন	২০২২ সালে সংগৃহীত সংখ্যা (অপরিবর্তনশীল)-	৪৮২ টি
৭. টেক্সটাইল ও ফ্যাশন	৯৭৯ জন		
২০২২ সালে ডিমিত্তিক উত্তীর্ণ পরীক্ষার্থীর সংখ্যা:	২১২৪ জন	গবেষণা ও প্রকাশনা:	-
স্নাতক (পাস) -	-	পরিচালিত গবেষণা প্রকল্পের সংখ্যা-	৬১
স্নাতক (সম্মান) -	৪০৭ জন	বিদেশি সাময়িকীতে প্রকাশিত প্রবন্ধের সংখ্যা-	৩১
স্নাতক (কারিগরি ও প্রযুক্তি)-	৮৬৫ জন	দেশি সাময়িকীতে প্রকাশিত প্রবন্ধের সংখ্যা-	২
স্নাতকোত্তর-	৫৩৮ জন	প্রকাশিত পিয়ার রিভিউকৃত সাময়িকীর সংখ্যা-	০
স্নাতকোত্তর (কারিগরি ও প্রযুক্তি)-	২৭ জন	অধ্যয়নরত সর্বমোট বিদেশি শিক্ষার্থীর পরিসংখ্যান :	-
অন্যান্য- (বিএড, বিপিএড, এমপিএড, এলএলএম টি ইয়াস)	২৮৭ জন	মোট বিদেশি শিক্ষার্থী সংখ্যা-	০
* শিক্ষার্থীগ্রহিৎ ব্যয় (টাকায়):	৪৬,৫৮৫.০০	মোট বিদেশি ছাত্র সংখ্যা-	০
বিশেষ অর্জন (যদি থাকে):	-	মোট বিদেশি ছাত্রী সংখ্যা-	০
স্থায়ী ক্যাম্পাসের মূল একাডেমিক ভবনের বৈজমেন্ট-১, ও ২ সহ ৮ম তলার নির্মাণ কাজ প্রায় শেষ পর্যায়ে রয়েছে। আশা করা যাচ্ছে আগামী জুন-২০২৩ মাস হতে উত্তরা ইউনিভার্সিটির সশুল্ক বিভাগের শিক্ষা কার্যক্রম (স্থায়ী ক্যাম্পাসে) পরিচালিত হবে। পূর্বে নির্মিত ভবনে ইতোমধ্যে আমাদের ৫টি বিভাগসহ ১৫টি প্রোগ্রামের শিক্ষা কার্যক্রম (স্থায়ী ক্যাম্পাসে) পরিচালিত হচ্ছে।		বিনা খরচে অধ্যয়নরত শিক্ষার্থীর পরিসংখ্যান :	-
		মুক্তিযোদ্ধার সন্তান-	১২ জন
		দরিদ্র ও মেধাবী শিক্ষার্থী-	৪১৭ জন

৪০. মেট্রোপলিটন ইউনিভার্সিটি, সিলেট

প্রতিষ্ঠা সন: ২০০৩

ঠিকানা: বটেশ্বর, সিলেট-৩১০৩

ফোন: ০৮২১-২৮৭০৩২১-২৪, পিএবিএক্স, ফ্যাক্স: ০৮২১-২৮৭০৩২০

ইমেইল: info@metrouni.edu.bd, ওয়েবসাইট: www.metrouni.edu.bd

বিদ্যমান/উদ্ভেদ্যযোগ্য তথ্য :	বিবরণ	বিবরণ
নিজস্ব জমির পরিমাণ-	৭.৪০৯১ একর	শিক্ষক পরিসংখ্যান :
ভৌত অবকাঠামোর পরিমাণ (বর্গফুট)-		মোট শিক্ষক সংখ্যা - দেশি-১০০ বিদেশি-----
(ক) নিজস্ব-	১১৫০৭১	মোট পুরুষ শিক্ষক সংখ্যা- দেশি-৬৬ বিদেশি-----
(খ) ভাড়াকৃত-		মোট মহিলা শিক্ষক সংখ্যা - দেশি-৩৪ বিদেশি-----
ছাত্রাবাস/হল/ডরমিটর-		খণ্ডকালীন /চুক্তিভিত্তিক/এডহক শিক্ষক সংখ্যা - দেশি-৯ বিদেশি---
মোট অনুদান সংখ্যা -	৪	পোস্ট ডক্টোরাল/পিএইচডি/সমমান ডিগ্রি শিক্ষক সংখ্যা - দেশি-১৬ বিদেশি-----
মোট কোর্স/প্রোগ্রাম সংখ্যা-	১৪	এমফিল/সমমান শিক্ষক সংখ্যা - দেশি-৫ বিদেশি-----
মোট ইনস্টিটিউট সংখ্যা -	১	অধ্যাপক -দেশি-১৫ বিদেশি-----
২০২২ সালে ভর্তিকৃত শিক্ষার্থী পরিসংখ্যান:		সহযোগী অধ্যাপক -দেশি-১১ বিদেশি-----
ইউজিসি অনুমোদিত মোট আসন সংখ্যা -	১৪৬৫	প্রভাষক -দেশি-৪৮ বিদেশি-----
ভর্তিকৃত শিক্ষার্থী সংখ্যা -	১১৩৩	কর্মকর্তা ও কর্মচারীর পরিসংখ্যান :
মোট ছাত্র সংখ্যা -	৬২০	কর্মকর্তার সংখ্যা- দেশি-৪০ বিদেশি-----
মোট ছাত্রী সংখ্যা-	৫১২	কর্মচারীর সংখ্যা-
অধ্যয়নরত সর্বমোট শিক্ষার্থী পরিসংখ্যান:		শিক্ষক-শিক্ষার্থী অনুপাত-
মোট শিক্ষার্থী সংখ্যা -	১৭৬০	২০২২ সালে সর্বমোট আয় (লক্ষ টাকায়):
মোট ছাত্র সংখ্যা -	৯২২	নিজস্ব আয়-
মোট ছাত্রী সংখ্যা -	৮৩৮	বিদেশি ও অন্যান্য উৎস/ফান্ড হতে আয়-
স্নাতক (পাস) পর্যায়ে শিক্ষার্থী সংখ্যা-		২০২২ সালে সর্বমোট ব্যয় (লক্ষ টাকায়):
স্নাতক (সম্মান) পর্যায়ে শিক্ষার্থী সংখ্যা-	১৬৪০	শিক্ষা খাত-
স্নাতকোত্তর পর্যায়ে শিক্ষার্থী সংখ্যা-	১২০	গবেষণা খাত-
* অধ্যয়নরত সর্বমোট অনুদানভিত্তিক শিক্ষার্থী পরিসংখ্যান :		বেতন ভাতা খাত-
অনুদানের নাম:		অবকাঠামো উন্নয়ন ও রক্ষণাবেক্ষণ খাত-
১. ফুল অব সায়েন্স এন্ড টেকনোলজি	৩০১	ল্যাব ও যন্ত্রপাতি খাতে ব্যয়
২. ফুল অব বিজনেস এন্ড ইকোনোমিকস্	৪২৫	লাইব্রেরি খাতে ব্যয়
৩. ফুল অব হিউম্যানিটিস এন্ড সোশ্যাল সায়েন্স	৮৩৬	পরিবহন খাত-
৪. ফুল অব ল	১৯৮	বিন্যূৎ খাত-
		চিকিৎসা খাত-
		অন্যান্য-
২০২২ সালে ডিমিডিক্তিক উত্তীর্ণ পরীক্ষার্থীর সংখ্যা:		এছাড়াও পাঠোপকরণের বিবরণ:
স্নাতক (পাস) -		গ্রন্থাগার সামগ্রীর মোট মজুদ সংখ্যা-
স্নাতক (সম্মান) -	৩৪৪	২০২২ সালে সংগৃহীত সংখ্যা (Acquisition)-
স্নাতক (কারিগরি)-	১৬৫	গবেষণা ও প্রকাশনা:
স্নাতকোত্তর-	৭৪	পরিচালিত গবেষণা প্রকল্পের সংখ্যা-
স্নাতকোত্তর (কারিগরি)-	৬	বিদেশি সাময়িকীতে প্রকাশিত প্রবন্ধের সংখ্যা-
* শিক্ষার্থীপ্রতি ব্যয় (টাকায়):	৬৭,৩৮৯.০০	দেশি সাময়িকীতে প্রকাশিত প্রবন্ধের সংখ্যা-
বিশেষ অর্জন (যদি থাকে):		প্রকাশিত পিয়ার রিভিউকৃত সাময়িকীর সংখ্যা-
		অধ্যয়নরত সর্বমোট বিদেশি শিক্ষার্থীর পরিসংখ্যান :
		মোট বিদেশি শিক্ষার্থী সংখ্যা-
		মোট বিদেশি ছাত্র সংখ্যা-
		মোট বিদেশি ছাত্রী সংখ্যা-
		বিনা খরচে অধ্যয়নরত শিক্ষার্থীর পরিসংখ্যান :
		মুক্তিযোদ্ধার সন্তান-
		দরিদ্র ও মেধাবী শিক্ষার্থী-

৪১. ভিক্টোরিয়া ইউনিভার্সিটি অব বাংলাদেশ

প্রতিষ্ঠা সন: ২০০৩

ঠিকানা: ৫৮/১১/এ, পান্থপথ, ঢাকা-১২০৫

ফোন: ৫৮৬১৫৪৭৬, ৫৮৬১১৭৮৩

ই-মেইল: info@vub.edu.bd, ওয়েবসাইট: info@vub.edu.bd

বিদ্যালয়ের উল্লেখযোগ্য তথ্য :	বিবরণ	বিবরণ	
নিজস্ব জমির পরিমাণ-	৩ একর	শিক্ষক পরিসংখ্যান :	
ভৌত অবকাঠামোর পরিমাপ (বর্গফুট)-		মোট শিক্ষক সংখ্যা - দেশি- ১৭ বিদেশি----- ০	১৭
(ক) নিজস্ব-		মোট পুরুষ শিক্ষক সংখ্যা- দেশি- ৯ বিদেশি----- ০	৯
(খ) ভাড়াকৃত-	১৯.৬১০ বর্গফুট	মোট মহিলা শিক্ষক সংখ্যা - দেশি- ৮ বিদেশি----- ০	৮
ছাত্রাবাস/হল/ড্রমিটরি-		খণ্ডকালীন /চুক্তিভিত্তিক/এডহক শিক্ষক সংখ্যা - দেশি- ৪ বিদেশি--	৪
মোট অনুদান সংখ্যা -	৩	- ০	
		পোস্ট ডক্টোরাল/পিএইচডি/সমমান ডিগ্রি শিক্ষক সংখ্যা - দেশি--	৩
মোট কোর্স/প্রোগ্রাম সংখ্যা-	৯	৩ বিদেশি----- ০	
মোট ইনস্টিটিউট সংখ্যা -	৬	এমফিল/সমমান শিক্ষক সংখ্যা - দেশি-- ১ বিদেশি---- ০	১
		অধ্যাপক -দেশি--- ৪ বিদেশি----- ০	৪
২০২২ সালে ভর্তিকৃত শিক্ষার্থী পরিসংখ্যান:		সহযোগী অধ্যাপক -দেশি--- ০- বিদেশি----- ০	০
ইউজিসি অনুমোদিত মোট আসন সংখ্যা -	৫৪০০	সহকারী অধ্যাপক -দেশি--- ১ বিদেশি----- ০	১
ভর্তিকৃত শিক্ষার্থী সংখ্যা -	২৬	প্রভাষক -দেশি-- ১৩ বিদেশি----- ০	১৩
মোট ছাত্র সংখ্যা -	১৭	কর্মকর্তা ও কর্মচারীর পরিসংখ্যান :	
মোট ছাত্রী সংখ্যা-	৯	কর্মকর্তার সংখ্যা- দেশি-- ১০ বিদেশি----- ০	১০
অধ্যয়নরত সর্বমোট শিক্ষার্থী পরিসংখ্যান:		কর্মচারীর সংখ্যা-	৮
মোট শিক্ষার্থী সংখ্যা -	১৫১	শিক্ষক-শিক্ষার্থী অনুপাত-	১:৮
মোট ছাত্র সংখ্যা -	১১০		
মোট ছাত্রী সংখ্যা -	৪১	২০২২ সালে সর্বমোট আয় (লক্ষ টাকায়):	
স্নাতক (পাস) পর্যায়ে শিক্ষার্থী সংখ্যা-	০	নিজস্ব আয়-	৯২.৪৭
স্নাতক (সম্মান) পর্যায়ে শিক্ষার্থী সংখ্যা-	১৪২	বিদেশি ও অন্যান্য উৎস/ফান্ড হতে আয়-	
স্নাতকোত্তর পর্যায়ে শিক্ষার্থী সংখ্যা-	৯		
* অধ্যয়নরত সর্বমোট অনুদানভিত্তিক শিক্ষার্থী পরিসংখ্যান :		২০২২ সালে সর্বমোট ব্যয় (লক্ষ টাকায়):	
অনুদানের নাম:		শিক্ষা খাত-	৪৯.১৪
১. কলা ও মানবিক	৩৭	গবেষণা খাত-	১.৫০
২. ব্যবসায় প্রশাসন/ব্যবসায় শিক্ষা	৬৭	বেতন ভাতা খাত-	৩২.৮০
৩. প্রকৌশল ও কারিগরি	৪৭	অবকাঠামো উন্নয়ন ও রক্ষণাবেক্ষণ খাত-	১০.৩২
		ল্যাব ও যন্ত্রপাতি খাতে ব্যয়	২.৭৪
		লাইব্রেরি খাতে ব্যয়	১.০৩
		পরিবহন খাত-	১.০৭
		বিদ্যুৎ খাত-	১.৭৯
		চিকিৎসা খাত-	
২০২২ সালে ডিমিডিক্টিক উত্তীর্ণ পরীক্ষার্থীর সংখ্যা:		অন্যান্য-	
স্নাতক (পাস)-	০	গ্রন্থাগারে পাঠোপকরণের বিবরণ:	
স্নাতক (সম্মান) -	৩৪	গ্রন্থাগার সামগ্রীর মোট মজুদ সংখ্যা-	১৭,৩১৮
স্নাতক (কারিগরি)-	২৭		
স্নাতকোত্তর-	১৫	২০২২ সালে সংগৃহীত সংখ্যা (Acquisition)-	
স্নাতকোত্তর (কারিগরি)-	০	গবেষণা ও প্রকাশনা:	
* শিক্ষার্থীপ্রতি ব্যয় (টাকায়):	৫৯,৬৭০.০০	পরিচালিত গবেষণা প্রকল্পের সংখ্যা-	০
বিশেষ অর্জন (যদি থাকে):		বিদেশি সাময়িকীতে প্রকাশিত প্রবন্ধের সংখ্যা-	০
		দেশি সাময়িকীতে প্রকাশিত প্রবন্ধের সংখ্যা-	০
		প্রকাশিত পিয়ার রিভিউকৃত সাময়িকীর সংখ্যা-	০
		অধ্যয়নরত সর্বমোট বিদেশি শিক্ষার্থীর পরিসংখ্যান :	
		মোট বিদেশি শিক্ষার্থী সংখ্যা-	০
		মোট বিদেশি ছাত্র সংখ্যা-	০
		মোট বিদেশি ছাত্রী সংখ্যা-	০
		বিনা খরচে অধ্যয়নরত শিক্ষার্থীর পরিসংখ্যান :	
		মুক্তিযোদ্ধার সন্তান-	০
		দরিদ্র ও মেধাবী শিক্ষার্থী-	০

৪২. বাংলাদেশ ইউনিভার্সিটি অব বিজনেস এন্ড টেকনোলজি (বি ইউ বি টি)

প্রতিষ্ঠা সন: ২০০৩

ঠিকানা: প্লট নং-৭৭-৭৮, প্রধান সড়ক, রূপনগর মিরপুর-২, ঢাকা-১২১৬

ফোন: ৯০২০১৩২-৪, ৯০২৪১৩৪ ফ্যাক্স: ৯০২৪৩৯৯

ওয়েব সাইট: www.bubt.edu.bd, ইমেইল: info@bubt.edu.bd, info.bubt@ymail.com

বিদ্যালয়ের উপস্থাপিত তথ্য :	বিবরণ	বিবরণ
নিজস্ব জমির পরিমাণ-	৮.৬১ একর	শিক্ষক পরিসংখ্যান :
ভৌত অবকাঠামোর পরিমাপ (বর্গফুট)-	৫,৮০,৮৯৫ ব.ফু	মোট শিক্ষক সংখ্যা - দেশি-৩৫১ বিদেশি-----
(ক) নিজস্ব-	৫,৮০,৮৯৫ ব.ফু	মোট পুরুষ শিক্ষক সংখ্যা- দেশি-২৪৯ বিদেশি-----
(খ) ভাড়াকৃত-	-	মোট মহিলা শিক্ষক সংখ্যা - দেশি-১০২ বিদেশি-----
ছাত্রাবাস/হল/ডরমিটরি-	-	খণ্ডকালীন /চুক্তিভিত্তিক/এডহক শিক্ষক সংখ্যা - দেশি-২৪ বিদেশি-----
মোট অনুদান সংখ্যা -	৬টি	পোস্ট ডক্টোরাল/পিএইচডি/সমমান ডিগ্রি শিক্ষক সংখ্যা - দেশি-২৮ বিদেশি-----
মোট কোর্স/প্রোগ্রাম সংখ্যা-	২০টি	এমফিল/সমমান শিক্ষক সংখ্যা - দেশি-২ বিদেশি-----
মোট ইনস্টিটিউট সংখ্যা -	-	অধ্যাপক -দেশি-১৫ বিদেশি-----
২০২২ সালে ভর্তিকৃত শিক্ষার্থী পরিসংখ্যান:		সহযোগী অধ্যাপক -দেশি-১৪ বিদেশি-----
ইউজিসি অনুমোদিত মোট আসন সংখ্যা -	৫২৮০	সহকারী অধ্যাপক -দেশি-১৬১ বিদেশি-----
ভর্তিকৃত শিক্ষার্থী সংখ্যা -	৩৮৯২	প্রভাষক -দেশি-১৫৮ বিদেশি-----
মোট ছাত্র সংখ্যা -	২৫২১	কর্মকর্তা ও কর্মচারীর পরিসংখ্যান :
মোট ছাত্রী সংখ্যা-	১৩৭১	কর্মকর্তার সংখ্যা- দেশি-৩৮ বিদেশি-----
অধ্যয়নরত সর্বমোট শিক্ষার্থী পরিসংখ্যান:	-	কর্মচারীর সংখ্যা-
মোট শিক্ষার্থী সংখ্যা -	৭৫৭৪	শিক্ষক-শিক্ষার্থী অনুপাত-
মোট ছাত্র সংখ্যা -	৪৮৯৯	২০২২ সালে সর্বমোট আয় (লক্ষ টাকায়):
মোট ছাত্রী সংখ্যা -	২৬৭৫	নিজস্ব আয়-
স্নাতক (পাস) পর্যায়ে শিক্ষার্থী সংখ্যা-	-	বিদেশি ও অন্যান্য উৎস/ফাত হতে আয়-
স্নাতক (সম্মান) পর্যায়ে শিক্ষার্থী সংখ্যা-	৭০৮৬	২০২২ সালে সর্বমোট ব্যয় (লক্ষ টাকায়):
স্নাতকোত্তর পর্যায়ে শিক্ষার্থী সংখ্যা-	৪৮৮	শিক্ষা খাত-
* অধ্যয়নরত সর্বমোট অনুদানভিত্তিক শিক্ষার্থী পরিসংখ্যান :		গবেষণা খাত-
অনুদানের নাম:		বেতন ভাতা খাত-
১. ফ্যাকাল্টি অব বিজনেস	২০৭৪	অবকাঠামো উন্নয়ন ও রক্ষণাবেক্ষণ খাত-
২. ফ্যাকাল্টি অব আর্টস এন্ড হিউম্যানিটিজ	৯৮৭	ল্যাব ও যন্ত্রপাতি খাতে ব্যয়
৩. ফ্যাকাল্টি অব ইঞ্জিনিয়ারিং এন্ড এপ্রাইড সাইন্সেস	৩৬৪৭	লাইব্রেরি খাতে ব্যয়
৪. ফ্যাকাল্টি অব ল	৫৫২	পরিবহন খাত-
৫. ফ্যাকাল্টি অব সোস্যাল সাইন্সেস	৩১৪	বিদ্যুৎ খাত-
৬. ফ্যাকাল্টি অব ম্যাকম্যাটিক্যাল এন্ড ফিজিক্যাল সাইন্সেস	-	চিকিৎসা খাত-
		অন্যান্য-
২০২২ সালে ডিগ্রিভিত্তিক উত্তীর্ণ পরীক্ষার্থীর সংখ্যা:		গ্রন্থাগারে পাঠোপকরণের বিবরণ:
স্নাতক (পাস)-	১৫৭২	গ্রন্থাগার সামগ্রীর মোট মজুদ সংখ্যা-
স্নাতক (সম্মান) -	৯৬৬	২০২২ সালে সংগৃহীত সংখ্যা (Acquisition)-
স্নাতক (কারিগরি)-	৩২৪	গবেষণা ও প্রকাশনা:
স্নাতকোত্তর-	-	পরিচালিত গবেষণা প্রকল্পের সংখ্যা-
স্নাতকোত্তর (কারিগরি)-	৬৬,৭১৪.০০	বিদেশি সাময়িকীতে প্রকাশিত প্রবন্ধের সংখ্যা-
* শিক্ষার্থীপ্রতি ব্যয় (টাকায়):		দেশি সাময়িকীতে প্রকাশিত প্রবন্ধের সংখ্যা-
বিশেষ অর্জন (যদি থাকে):		প্রকাশিত পিয়ার রিভিউকৃত সাময়িকীর সংখ্যা-
		অধ্যয়নরত সর্বমোট বিদেশি শিক্ষার্থীর পরিসংখ্যান :
		মোট বিদেশি শিক্ষার্থী সংখ্যা-
		মোট বিদেশি ছাত্র সংখ্যা-
		মোট বিদেশি ছাত্রী সংখ্যা-
		বিনা খরচে অধ্যয়নরত শিক্ষার্থীর পরিসংখ্যান :
		মুক্তিযোদ্ধার সন্তান-
		দরিদ্র ও মেধাবী শিক্ষার্থী-

৪৩. প্রেসিডেন্সি বিশ্ববিদ্যালয়

প্রতিষ্ঠা সন: ২০০৩

ঠিকানা: বাড়ি নম্বর: ১১/এ, রোড: ৯২, গুলশান-২, ঢাকা-১২১২

ফোন: (০২) ৫৫০৫২১৯৪-৯

ই-মেইল: registrar@pu.edu.bd, ওয়েবসাইট: http://www.presidency.edu.bd

বিশ্ববিদ্যালয়ের উল্লেখযোগ্য তথ্য :	বিবরণ	শিক্ষক পরিসংখ্যান :	বিবরণ
নিজস্ব জমির পরিমাণ-	৬ একর	মোট শিক্ষক সংখ্যা - দেশি- ১৩৪ বিদেশি-----	১৩৪
ভৌত অবকাঠামোর পরিমাণ (বর্গফুট)-	-	মোট পুরুষ শিক্ষক সংখ্যা: দেশি- ৯৬ বিদেশি----	৯৬
(ক) নিজস্ব-	-	মোট মহিলা শিক্ষক সংখ্যা: দেশি- ৩৮ বিদেশি----	৩৮
(খ) ভাড়াকৃত-	৪০,০০০ বর্গফুট	খণ্ডকালীন / চুক্তিভিত্তিক/এডহক শিক্ষক সংখ্যা - দেশি- ৮০	৮০
ছাত্রাবাস/হল/ডরমিটরি-	-	বিদেশি-----	-
মোট অনুযাদ সংখ্যা -	৩	পোস্ট ডক্টোরাল/পিএইচডি/সমমান ডিগ্রি শিক্ষক সংখ্যা - দেশি-	১২
	৪	১২ বিদেশি-----	-
মোট কোর্স/প্রোগ্রাম সংখ্যা-	১১	এমফিল/সমমান শিক্ষক সংখ্যা - দেশি- ২ বিদেশি---	২
মোট ইনস্টিটিউট সংখ্যা -	-	অধ্যাপক -দেশি- ১ বিদেশি-----	১
	-	সহযোগী অধ্যাপক -দেশি- ৯ বিদেশি-----	৯
	-	সহকারী অধ্যাপক -দেশি- ২৫ বিদেশি-----	২৫
২০২২ সালে ভর্তিকৃত শিক্ষার্থী পরিসংখ্যান:		প্রভাষক -দেশি- ৯৯ বিদেশি-----	৯৯
ইউজিসি অনুমোদিত মোট আসন সংখ্যা -	১০৪০	কর্মকর্তা ও কর্মচারীর পরিসংখ্যান :	
ভর্তিকৃত শিক্ষার্থী সংখ্যা -	৭৪০	কর্মকর্তার সংখ্যা- দেশি- ৪৭ বিদেশি-----	৪৭
মোট ছাত্র সংখ্যা -	৬৩২	কর্মচারীর সংখ্যা-	৫০
মোট ছাত্রী সংখ্যা-	১০৮	শিক্ষক-শিক্ষার্থী অনুপাত-	১:১২
অধ্যয়নরত সর্বমোট শিক্ষার্থী পরিসংখ্যান:			
মোট শিক্ষার্থী সংখ্যা -	১৬২৫	২০২২ সালে সর্বমোট আয় (লক্ষ টাকায়):	
মোট ছাত্র সংখ্যা -	১৪০৮	নিজস্ব আয়-	১০,৩৫,৭৩,৩৫৫.০৯
মোট ছাত্রী সংখ্যা -	২১৭	বিদেশি ও অন্যান্য উৎস/ফাত হতে আয়-	২৬,৫৯,০৩৯.০৪
স্নাতক (পাস) পর্যায়ে শিক্ষার্থী সংখ্যা-	-		
স্নাতক (সম্মান) পর্যায়ে শিক্ষার্থী সংখ্যা-	১৩২৭	২০২২ সালে সর্বমোট ব্যয় (লক্ষ টাকায়):	
স্নাতকোত্তর পর্যায়ে শিক্ষার্থী সংখ্যা-	১৯১	শিক্ষা খাত-	৬১,২৬,৬৮৩.০০
		গবেষণা খাত-	১৩,৬০,০০০.০০
		বেতন ভাতা খাত-	৭,৫৫,১১,৪৩১.০০
* অধ্যয়নরত সর্বমোট অনুযাদভিত্তিক শিক্ষার্থী পরিসংখ্যান :		অবকাঠামো উন্নয়ন ও রক্ষণাবেক্ষণ খাত-	১১২,২২২.০০
অনুষদের নাম:		ল্যাব ও যন্ত্রপাতি খাতে ব্যয়	৬০,৬২৭.০০
১. স্কুল অব বিজনেস	২৪৯	লাইব্রেরি খাতে ব্যয়	২১,৬৬৭.০০
২. স্কুল অব ইঞ্জিনিয়ারিং	১২৮৯	পরিবহন খাত-	৫৮৪,৮৫৩.০০
৩. স্কুল অব লিব্রেল আর্টস এন্ড সোসাল সাইন্সেস	৮৭	বিদ্যুৎ খাত-	২,৯২১,৫৫৫.০০
		চিকিৎসা খাত-	-
		অন্যান্য-	-
		গ্রন্থাগারে পাঠ্যপুস্তকের বিবরণ:	
		গ্রন্থাগার সামগ্রীর মোট মজুদ সংখ্যা-	৯৮৬৯
		২০২২ সালে সংগৃহীত সংখ্যা (Acquisition)-	২৯
		গবেষণা ও প্রকাশনা:	
		পরিচালিত গবেষণা প্রকল্পের সংখ্যা-	-
		বিদেশি সাময়িকীতে প্রকাশিত প্রবন্ধের সংখ্যা-	-
		দেশি সাময়িকীতে প্রকাশিত প্রবন্ধের সংখ্যা-	-
		প্রকাশিত পিয়ার রিভিউকৃত সাময়িকীর সংখ্যা-	১
২০২২ সালে ডিমিডিক্টিক উত্তীর্ণ পরীক্ষার্থীর সংখ্যা:		অধ্যয়নরত সর্বমোট বিদেশি শিক্ষার্থীর পরিসংখ্যান:	
স্নাতক (পাস)-	-	মোট বিদেশি শিক্ষার্থী সংখ্যা-	-
স্নাতক (সম্মান) -	৩৭	মোট বিদেশি ছাত্র সংখ্যা-	-
স্নাতক (কারিগরি)-	৩৮৯	মোট বিদেশি ছাত্রী সংখ্যা-	-
স্নাতকোত্তর-	৪৯	মোট বিদেশি ছাত্রী সংখ্যা-	-
স্নাতকোত্তর (কারিগরি)-	-	বিনা খরচে অধ্যয়নরত শিক্ষার্থীর পরিসংখ্যান :	
* শিক্ষার্থীপ্রতি ব্যয় (টাকায়):	৭৪,৪৭৯.০০	মুক্তিযোদ্ধার সন্তান-	৬১
বিশেষ অর্জন (যদি থাকে):	-	দরিদ্র ও মেধাবী শিক্ষার্থী-	২৬১

৪৪. ইউনিভার্সিটি অব ইনফরমেশন টেকনোলজি অ্যান্ড সায়েন্সেস (ইউআইটিএস)

প্রতিষ্ঠা সন: ২০০৩

ঠিকানা: হোল্ডিং-১৯০, রোড-৫, ব্লক-জে, বারিধারা, মধ্য নয়ানগর, ভাটারা, ঢাকা-১২১২

ফোন: ০৯৬৭৮০০৮৮৭, ই-মেইল: www.uits.edu.bd, ওয়েবসাইট: www.uits.edu.bd

বিশ্ববিদ্যালয়ের উদ্দেশ্যযোগ্য তথ্য :	বিবরণ	শিক্ষক পরিসংখ্যান :	বিবরণ
নিজস্ব জমির পরিমাণ-	১.০৭৫০ একর	মোট শিক্ষক সংখ্যা - দেশি ১৪১বিদেশি-----	১৪১
ভৌত অবকাঠামোর পরিমাণ (বর্গফুট)-	৩০২,১৮৪	মোট পুরুষ শিক্ষক সংখ্যা- দেশি ৯৩ বিদেশি-----	৯৩
(ক) নিজস্ব-	০১	মোট মহিলা শিক্ষক সংখ্যা - দেশি ৪৮ বিদেশি-----	৪৮
(খ) ভাড়াকৃত-	--	খণ্ডকালীন / চুক্তিভিত্তিক/এডহক শিক্ষক সংখ্যা চ- দেশি-----	৮
ছাত্রাবাস/হল/ভরমিটারি-	--	-- বিদেশি-----	--
মোট অনুষদ সংখ্যা -	৪	পোস্ট ডক্টোরাল/পিএইচডি/সমমান ডিগ্রি শিক্ষক সংখ্যা -	১১
		দেশি-১১ বিদেশি-----	
মোট কোর্স/প্রোগ্রাম সংখ্যা-	১৬	এমফিল/সমমান শিক্ষক সংখ্যা -- দেশি ১৪ বিদেশি-----	১৪
মোট ইনস্টিটিউট সংখ্যা -	০১	অধ্যাপক -দেশি ৭ বিদেশি-----	৭
		সহযোগী অধ্যাপক -দেশি ১০ বিদেশি-----	১০
২০২২ সালে ভর্তিকৃত শিক্ষার্থী পরিসংখ্যান:		সহকারী অধ্যাপক -দেশি ৩৫ বিদেশি-----	৩৫
ইউজিসি অনুমোদিত মোট আসন সংখ্যা -	১৩২০	প্রভাষক -দেশি- ৮৯ বিদেশি-----	৮৯
ভর্তিকৃত শিক্ষার্থী সংখ্যা -	১১৪৫	কর্মকর্তা ও কর্মচারীর পরিসংখ্যান :	
মোট ছাত্র সংখ্যা -	১৮০৮	কর্মকর্তার সংখ্যা- দেশি ৪৭ বিদেশি-----	৪৭
মোট ছাত্রী সংখ্যা-	৯৪২	কর্মচারীর সংখ্যা-	৬৭
অধ্যয়নরত সর্বমোট শিক্ষার্থী পরিসংখ্যান:		শিক্ষক-শিক্ষার্থী অনুপাত-	১৪৯.৫০
মোট শিক্ষার্থী সংখ্যা -	২৭৫০	২০২২ সালে সর্বমোট আয় (লক্ষ টাকায়):	২০৪৯.২৮
মোট ছাত্র সংখ্যা -	১৮০৮	নিজস্ব আয়-	২০.৪৯,২৮.৪১৮
মোট ছাত্রী সংখ্যা -	৯৪২	বিদেশি ও অন্যান্য উৎস/ফান্ড হতে আয়-	---
স্নাতক (পাস) পর্যায়ে শিক্ষার্থী সংখ্যা-	--	২০২২ সালে সর্বমোট ব্যয় (লক্ষ টাকায়):	১৮৩০.৪৭
স্নাতক (সম্মান) পর্যায়ে শিক্ষার্থী সংখ্যা-	২৬৫১	শিক্ষা খাত-	১.৫০,৮৪.০২৬
স্নাতকোত্তর পর্যায়ে শিক্ষার্থী সংখ্যা-	৯৯	গবেষণা খাত-	৮.১৯,৫৩৫
		বেতন ভাতা খাত-	১১.১৭,৩৯.৪৭৫
* অধ্যয়নরত সর্বমোট অনুষদভিত্তিক শিক্ষার্থী পরিসংখ্যান :		অবকাঠামো উন্নয়ন ও রক্ষণাবেক্ষণ খাত-	৩.৪২,১৯,৩৪১
অনুষদের নাম:		ল্যাব ও যন্ত্রপাতি খাতে ব্যয়	৯.৮৯,১৬৫
১. ফ্যাকাল্টি অব সায়েন্স এন্ড ইঞ্জিনিয়ারিং	১৬১৬	লাইব্রেরি খাতে ব্যয়	৩.২৭,০১৯
২. ফ্যাকাল্টি অব বিজনেস	৫২৩	পরিবহন খাত-	২৩.৭৯,৭৮৭
৩. ফ্যাকাল্টি অব লিবারেল আর্টস এন্ড সোস্যাল সায়েন্সেস	৪২৬	বিদ্যুৎ খাত-	২৫.২১,৭১৫
৪. ফ্যাকাল্টি অব ল'	১৮৫	চিকিৎসা খাত-	--
		অন্যান্য-	--
২০২২ সালে ডিগ্রিভিত্তিক উত্তীর্ণ পরীক্ষার্থীর সংখ্যা:		এছাড়াও পাঠোপকরণের বিবরণ:	
স্নাতক (পাস)-	০	গ্রন্থাগার সামগ্রীর মোট মজুদ সংখ্যা-	১৬১৪৭
স্নাতক (সম্মান) -	৪৬৯	২০২২ সালে সংগৃহীত সংখ্যা (Acquisition)-	১৫০
স্নাতক (কারিগরি)-	০	গবেষণা ও প্রকাশনা:	
স্নাতকোত্তর-	১০০	পরিচালিত গবেষণা প্রকল্পের সংখ্যা-	
স্নাতকোত্তর (কারিগরি)-	০	বিদেশি সাময়িকীতে প্রকাশিত প্রবন্ধের সংখ্যা-	২৯
* শিক্ষার্থীপ্রতি ব্যয় (টাকায়):	৬৬,৫৬২.০০	দেশি সাময়িকীতে প্রকাশিত প্রবন্ধের সংখ্যা-	৬
বিশেষ অর্জন (যদি থাকে):		প্রকাশিত পিয়ার রিভিউকৃত সাময়িকীর সংখ্যা-	১৭
		অধ্যয়নরত সর্বমোট বিদেশি শিক্ষার্থীর পরিসংখ্যান :	
		মোট বিদেশি শিক্ষার্থী সংখ্যা-	২৮
		মোট বিদেশি ছাত্র সংখ্যা-	২৭
		মোট বিদেশি ছাত্রী সংখ্যা-	১
		বিনা খরচে অধ্যয়নরত শিক্ষার্থীর পরিসংখ্যান :	
		মুক্তিযোদ্ধার সন্তান-	১২
		দরিদ্র ও মেধাবী শিক্ষার্থী-	৩৫

৪৫. প্রাইম এশিয়া বিশ্ববিদ্যালয়

প্রতিষ্ঠা সন: ২০০৩

ঠিকানা: স্টার টাওয়ার, ১২ কামাল আতাতুর্ক এভিনিউ, বনানী, ঢাকা-১২১৩

ফোন: ৮৮-০২-৯৮২২১৩৩, ৯৮২১৪৯৮-৫০১, ফ্যাক্স: +৮৮-০২-৯৮২০৮৬৮

ওয়েবসাইট: ingfo@primeasia.edu.bd, ই-মেইল: http://www.primesasia.edu.bd/

বিশ্ববিদ্যালয়ের উল্লেখযোগ্য তথ্য :	বিবরণ	শিক্ষক পরিসংখ্যান :	বিবরণ
নিজস্ব জমির পরিমাণ-	২.১৪ একর	মোট শিক্ষক সংখ্যা - দেশি----- বিদেশি-----	২৫৫
ভৌত অবকাঠামোর পরিমাপ (বর্গফুট)-	-	মোট পুরুষ শিক্ষক সংখ্যা- দেশি----- বিদেশি-----	১১৬
(ক) নিজস্ব-	নির্মাণাধীন	মোট মহিলা শিক্ষক সংখ্যা - দেশি----- বিদেশি-----	১৩৯
(খ) ভাড়াকৃত-	১,৪৭,৬৬৭ বর্গফুট	খণ্ডকালীন /চুক্তিভিত্তিক/এডহক শিক্ষক সংখ্যা - দেশি----- বিদেশি-----	৩৯
ছাত্রাবাস/হল/ডরমিটরি-	০	পোস্ট ডক্টোরাল/পিএইচডি/সমমান ডিগ্রি শিক্ষক সংখ্যা - দেশি----- বিদেশি-----	৩৭
মোট অনুদান সংখ্যা -	৭	এমফিল/সমমান শিক্ষক সংখ্যা - দেশি----- বিদেশি-----	১৭
মোট কোর্স/প্রোগ্রাম সংখ্যা-	১৫	অধ্যাপক -দেশি----- বিদেশি-----	১৯
মোট ইনস্টিটিউট সংখ্যা -	০	সহযোগী অধ্যাপক -দেশি----- বিদেশি-----	২২
		সহকারী অধ্যাপক -দেশি----- বিদেশি-----	৭৯
		প্রভাষক -দেশি----- বিদেশি-----	১৩৫
২০২২ সালে ভর্তিকৃত শিক্ষার্থী পরিসংখ্যান:		কর্মকর্তা ও কর্মচারীর পরিসংখ্যান :	
ইউজিসি অনুমোদিত মোট আসন সংখ্যা -	৩৭৫৫	কর্মকর্তার সংখ্যা- দেশি----- বিদেশি-----	১৪৭
ভর্তিকৃত শিক্ষার্থী সংখ্যা -	১৮৫৮	কর্মচারীর সংখ্যা-	৫৫
মোট ছাত্র সংখ্যা -	১২২৯	শিক্ষক-শিক্ষার্থী অনুপাত-	১৪.৩২
মোট ছাত্রী সংখ্যা-	৬২৯		
অধ্যয়নরত সর্বমোট শিক্ষার্থী পরিসংখ্যান:		২০২২ সালে সর্বমোট আয় (লক্ষ টাকায়):	৪,১৪৯.৯৫
মোট শিক্ষার্থী সংখ্যা -	৩৬৫২	নিজস্ব আয়-	৪,১৪৯.৯৫
মোট ছাত্র সংখ্যা -	২৪৮১	বিদেশি ও অন্যান্য উৎস/ফান্ড হতে আয়-	০
মোট ছাত্রী সংখ্যা -	১১৬৯		
স্নাতক (পাস) পর্যায়ে শিক্ষার্থী সংখ্যা-	০	২০২২ সালে সর্বমোট ব্যয় (লক্ষ টাকায়):	৪,১৩৯.৯৫
স্নাতক (সম্মান) পর্যায়ে শিক্ষার্থী সংখ্যা-	৩৪০৭	শিক্ষা খাত-	৩,৩৬৪.৫৮
স্নাতকোত্তর পর্যায়ে শিক্ষার্থী সংখ্যা-	২৪৫	গবেষণা খাত-	৫২.০০
		বেতন ভাতা খাত-	৪১৬.৬৮
* অধ্যয়নরত সর্বমোট অনুদানভিত্তিক শিক্ষার্থী পরিসংখ্যান :		অবকাঠামো উন্নয়ন ও রক্ষণাবেক্ষণ খাত-	১৭.৯০
অনুদানের নাম:		ল্যাব ও যন্ত্রপাতি খাতে ব্যয়-	৯.১৫
১. ফুল অব ইঞ্জিনিয়ারিং এন্ড টেকনোলজি	১০২৪	লাইব্রেরি খাতে ব্যয়-	১.৪৯
২. ফুল অব ইঞ্জিনিয়ারিং	১৫১	পরিবহন খাত-	১১.৭৩
৩. ফুল অব কম্পিউটার সায়েন্স এন্ড ইঞ্জিনিয়ারিং	২০০	বিদ্যুৎ খাত-	৯৪.৯৫
৪. ফুল অব সায়েন্স	১৬০৭	চিকিৎসা খাত-	০.১৩
৫. ফুল অব বিজনেস অ্যাডমিনিস্ট্রেশন	৪৭৮	অন্যান্য-	১১৯.২০
৬. ফুল অব ল	১৭৭	গ্রন্থাগারে পাঠোপকরণের বিবরণ:	
৭. ফুল অব আর্টস	১৫	গ্রন্থাগার সামগ্রীর মোট মূল্য সংখ্যা-	২৪,৬২২
		২০২২ সালে সংগৃহীত সংখ্যা (Acquisition)-	২৬৪
২০২২ সালে ডিমিত্তিক উত্তীর্ণ পরীক্ষার্থীর সংখ্যা:		গবেষণা ও প্রকাশনা:	
স্নাতক (পাস) -	০	পরিচালিত গবেষণা প্রকল্পের সংখ্যা-	১২২
স্নাতক (সম্মান) -	৫৮৪	বিদেশি সাময়িকীতে প্রকাশিত প্রবন্ধের সংখ্যা-	১০০
স্নাতক (কারিগরি)-	২৯৪	দেশি সাময়িকীতে প্রকাশিত প্রবন্ধের সংখ্যা-	৫
স্নাতকোত্তর-	২১৩	প্রকাশিত পিয়ার রিভিউকৃত সাময়িকীর সংখ্যা-	০
স্নাতকোত্তর (কারিগরি)-	০	অধ্যয়নরত সর্বমোট বিদেশি শিক্ষার্থীর পরিসংখ্যান :	
* শিক্ষার্থীহীন ব্যয় (টাকায়):	৯৬,৮৯০.৭৭	মোট বিদেশি শিক্ষার্থী সংখ্যা-	১০৭
বিশেষ অর্জন (যদি থাকে):		মোট বিদেশি ছাত্র সংখ্যা-	৯৮
		মোট বিদেশি ছাত্রী সংখ্যা-	০৯
		বিনা খরচে অধ্যয়নরত শিক্ষার্থীর পরিসংখ্যান :	
		মুক্তিযোদ্ধার সন্তান-	৯৫
		দরিদ্র ও মেধাবী শিক্ষার্থী-	৪১

৪৬. রয়েল ইউনিভার্সিটি অব ঢাকা

প্রতিষ্ঠানসন: ২০০৩

ঠিকানা: বাড়ী # ২, রোড # ১০, ব্লক-ই, বনানী, ঢাকা- ১২১৩

ফোন: ৮৮-০২-৯৮৪১৬২৮, ৮৮৮১১৪৪৯, ফ্যাক্স: ৮৮-০২-৪৮৮১১৪৪৯

ওয়েবসাইট: www.royal.edu.bd, ই-মেইল: info@royal.edu.bd

বিবরণ	বিবরণ	শিক্ষক পরিসংখ্যান :	বিবরণ
বিশ্ববিদ্যালয়ের উল্লেখযোগ্য তথ্য : নিজস্ব জমির পরিমাণ- ভৌত অবকাঠামোর পরিমাণ (বর্গফুট) (ক) নিজস্ব	১৩০২৫ বর্গফুট নাই	মোট শিক্ষক সংখ্যা দেশি -৩৯ বিদেশি -০০ মোট পুরুষ শিক্ষক সংখ্যা দেশি - ৩০ বিদেশি -০০	৩৯ ৩০
(খ) ভাড়াকৃত ছাত্রাবাস/হল/ডরমিটরি	০৩	মোট মহিলা শিক্ষক সংখ্যা দেশি - ০৯ বিদেশি -০০ খন্ড কালীন/চুক্তিভিত্তিক/এডহক শিক্ষক সংখ্যা দেশি - ০৬ বিদেশি	০৯ ০৬
মোট অনুযায়ী সংখ্যা	০৩	পোস্ট ডক্টোরেট/পিএইচডি/সমমান ডিগ্রি শিক্ষক সংখ্যা দেশি - ০৬ বিদেশি -০০	০৬
মোট বিভাগ সংখ্যা	০৭	এমফিল/সমমান শিক্ষক সংখ্যা দেশি - ০২ বিদেশি -০০	০২
মোট কোর্সের/ প্রোগ্রাম এর সংখ্যা	১১	অধ্যাপক দেশি - ৩ বিদেশি -০০	০৩
মোট ইনস্টিটিউট সংখ্যা	০১	সহযোগী অধ্যাপক দেশি - ০৫ বিদেশি -০০	০৫
২০২২ সালে ভর্তিকৃত শিক্ষার্থীর পরিসংখ্যান :		সহকারী অধ্যাপক দেশি - ০৯ বিদেশি -০০	০৯
ইউজিসি অনমোদিত মোট আসন সংখ্যা	১৫০০	প্রভাসক দেশি - ২২ বিদেশি -০০	২২
ভর্তিকৃত শিক্ষার্থীর সংখ্যা	৮০৭	কর্মকর্তা ও কর্মচারীর পরিসংখ্যান :	
মোট ছাত্র সংখ্যা	৬৩৬	কর্মকর্তার সংখ্যা দেশি -১৬ বিদেশি -০০	১৬
মোট ছাত্রী সংখ্যা	১৭১	কর্মচারীর সংখ্যা - ১৩	১৩
অধ্যয়নরত সর্বমোট শিক্ষার্থীর সংখ্যা :		২০২২ সালে সর্বমোট আয় (লক্ষ টাকায়) :	৪৯৭.৩৩
মোট শিক্ষার্থীর সংখ্যা	১৩২২	নিজস্ব আয় -	৪৯৭.৩৩
মোট ছাত্র সংখ্যা	১১০১	বিদেশী ও অন্যান্য উৎস/ফান্ড হতে আয় -	
মোট ছাত্রী সংখ্যা	২২১	২০২২ সালে সর্বমোট ব্যয় (লক্ষ টাকায়) :	৪৮২.২৭
স্নাতক পাস পর্যায়ে শিক্ষার্থীর সংখ্যা	০০	শিক্ষা খাত -	৯৪.০৪
স্নাতক সম্মান পর্যায়ে শিক্ষার্থীর সংখ্যা	৯৬৮	গবেষণা খাত	৫.৬
স্নাতকোত্তর পর্যায়ে শিক্ষার্থীর সংখ্যা	৩৫৪	বেতন ভাতা খাত -	১৭৯.৬৫
মূল বিষয়ভিত্তিক শিক্ষার্থী পরিসংখ্যান :		অবকাঠামো উন্নয়ন ও রক্ষণাবেক্ষণ খাত -	৭.৫
অনুষদের নাম:		লা্য ও যন্ত্রপাতি খাতে ব্যয়	৫.৮
১. কলা ও মানবিক বিষয়	৪৬৯	লাইব্রেরি খাতে ব্যয় -	৩.৭৫
২. ব্যবসায় প্রশাসন বিষয়ে	৫৪৩	পরিবহন খাতে ব্যয়-	৩.৬
৩. প্রকৌশল ও কারিগরী বিষয়ে	৩১০	বিদ্যুৎ খাতে -	১৪.৪
২০২২ সালে ডিগ্রীভিত্তিক উত্তীর্ণ পরীক্ষার্থীর সংখ্যা :		চিকিৎসা খাতে-	২.৮
স্নাতক (পাস)	০০	অন্যান্য-	৭.১৮
স্নাতক (সম্মান)	৩৮৫	গ্রন্থাগারে পাঠোপকরণের বিবরণ :	
স্নাতক (কারিগরি)	০০	গ্রন্থাগার সামগ্রীর মোট মজুদ সংখ্যা -	৬২০০
স্নাতকোত্তর	১৬১	২০২২ সালে সংগৃহীত সংখ্যা (অপর্যায়ের/ডুহ)	১৩০
স্নাতকোত্তর (কারিগরি)	০০	গবেষণা ও প্রকাশনা :	
শিক্ষার্থীপ্রতি মাথাপিছু ব্যয় (টাকায়)	২১৫০০.০০	পরিচালিত গবেষণা প্রকল্পের সংখ্যা -	০০
বিশেষ অর্জন (যদি থাকে)	নাই	বিদেশী সাময়িকীতে প্রকাশিত প্রবন্ধের সংখ্যা	০০
		দেশী সাময়িকীতে প্রকাশিত প্রবন্ধের সংখ্যা-	০০
		প্রকাশিত পিয়ার রিভিউকৃত সাময়িকীর সংখ্যা -	০২
		অধ্যয়নরত সর্বমোট বিদেশী শিক্ষার্থীর পরিসংখ্যান :	০০
		মোট বিদেশী শিক্ষার্থীর সংখ্যা	১৩
		মোট বিদেশি ছাত্র সংখ্যা -	১৩
		মোট বিদেশি ছাত্রী সংখ্যা -	০০
		বিনাশরচে অধ্যয়নরত শিক্ষার্থীর পরিসংখ্যান :	
		মুক্তিযোদ্ধার সন্তান -	০৩
		দরিদ্র ও মেধাবী শিক্ষার্থী -	০৩

৪৭. ইউনিভার্সিটি অব লিবারেল আর্টস বাংলাদেশ (ইউল্যাব)

প্রতিষ্ঠা সন: ২০০৩

ঠিকানা: বাড়ী-৫৬, সড়ক-৪/এ, ধানমন্ডি, ঢাকা-১২০৯

ফোন: ৯৬৬১২৫৫, ৯৬৬১৩০১, ৯৬৬৫৬৮৬, ফ্যাক্স: ৮৮০-২-৯৬৬০৬১০

ই-মেইল: info@ulab.edu.bd, ওয়েবসাইট: www.ulab.edu.bd

বিশ্ববিদ্যালয়ের উল্লেখযোগ্য তথ্য :	বিবরণ	শিক্ষক পরিসংখ্যান :	বিবরণ
নিজস্ব জমির পরিমাণ-	১.০৯ একর	মোট শিক্ষক সংখ্যা -	দেশি-৩৪৪ বিদেশি- ০২
ভৌত অবকাঠামোর পরিমাণ (বর্গফুট)-		মোট পুরুষ শিক্ষক সংখ্যা-	দেশি- ২২২ বিদেশি-০২
(ক) নিজস্ব-	৫১৯৭৭৯	মোট মহিলা শিক্ষক সংখ্যা -	দেশি- ১২২ বিদেশি-০০
(খ) ভাড়াকৃত-	--	খণ্ডকালীন/চুক্তিভিত্তিক/এডহক শিক্ষক সংখ্যা -	দেশি-১২৬- বিদেশি-০০
ছাত্রাবাস/হল/ডরমিটরি-	--	পোস্ট ডক্টোরাল/পিএইচডি/সমমান ডিগ্রি শিক্ষক সংখ্যা -	দেশি- ৮৪ বিদেশি-০১
মোট অনুদান সংখ্যা -	০৪	এমফিল/সমমান শিক্ষক সংখ্যা -	দেশি-০৩ বিদেশি-০০
মোট কোর্স/প্রোগ্রাম সংখ্যা-	১১	অধ্যাপক -দেশি-	৩০ বিদেশি-০১
মোট ইনস্টিটিউট সংখ্যা -	--	সহযোগী অধ্যাপক -	দেশি-৩১ বিদেশি-০১
		সহকারী অধ্যাপক -	দেশি-৬১ বিদেশি-০০
		প্রভাষক -দেশি-	দেশি-১৫৭ বিদেশি-০০
২০২২ সালে ভর্তিকৃত শিক্ষার্থী পরিসংখ্যান:		কর্মকর্তা ও কর্মচারীর পরিসংখ্যান :	
ইউজিসি অনুমোদিত মোট আসন সংখ্যা -	৪২৩০	কর্মকর্তার সংখ্যা-	দেশি : ১১৬ বিদেশি-০০
ভর্তিকৃত শিক্ষার্থী সংখ্যা -	২০৮৬	কর্মচারীর সংখ্যা-	৫৮
মোট ছাত্র সংখ্যা -	১০৩৬	শিক্ষক-শিক্ষার্থী অনুপাত-	১:১৪
মোট ছাত্রী সংখ্যা-	১০৫০		
অধ্যয়নরত সর্বমোট শিক্ষার্থী পরিসংখ্যান:		২০২২ সালে সর্বমোট আয় (লক্ষ টাকায়):	
মোট শিক্ষার্থী সংখ্যা -	৪৯৫৩	নিজস্ব আয়-	৮০০৬.৩১
মোট ছাত্র সংখ্যা -	২৫১৪	বিদেশি ও অন্যান্য উৎস/ফান্ড হতে আয়-	৩৩২.৭৬
মোট ছাত্রী সংখ্যা -	২৪৩৯		
স্নাতক (পাস) পর্যায়ে শিক্ষার্থী সংখ্যা-	--	২০২২ সালে সর্বমোট ব্যয় (লক্ষ টাকায়):	
স্নাতক (সম্মান) পর্যায়ে শিক্ষার্থী সংখ্যা-	৪৪৬১	শিক্ষা খাত-	২২৭৬.৩৯
স্নাতকোত্তর পর্যায়ে শিক্ষার্থী সংখ্যা-	৪৯২	গবেষণা খাত-	৯৬৮.৭৯
		বেতন ভাতা খাত-	৩০২১.৯৯
* অধ্যয়নরত সর্বমোট অনুদানভিত্তিক শিক্ষার্থী পরিসংখ্যান :		অবকাঠামো উন্নয়ন ও রক্ষণাবেক্ষণ খাত-	৩২০.৮২
অনুদানের নাম:		ল্যাব ও যন্ত্রপাতি খাতে ব্যয়-	১৫২.৮২
১.কলা ও মানবিক	৯০৬	লাইব্রেরি খাতে ব্যয়-	৭২.০৮
২.ব্যবসায় প্রশাসন	২২৮৩	পরিবহন খাত-	৭০.৭৩
৩.সামাজিক বিজ্ঞান	৭২০	বিন্দুৎ খাত-	১১১.৭২
৪.প্রকৌশল ও প্রযুক্তি	১০৪৪	চিকিৎসা খাত-	১২.৬৬
		অন্যান্য-	৯৭.৪৭
২০২২ সালে ডিগ্রিভিত্তিক উত্তীর্ণ পরীক্ষার্থীর সংখ্যা:		গ্রন্থাগারে পাঠোপকরণের বিবরণ:	
স্নাতক (পাস)-		গ্রন্থাগার সামগ্রীর মোট মজুদ সংখ্যা-	২০৮৫৯২
স্নাতক (সম্মান) -	৫৫৬	২০২২ সালে সংগৃহীত সংখ্যা (Acquisition)-	৬১৩
স্নাতক (কারিগরি)-	১১৬	গবেষণা ও প্রকাশনা:	
স্নাতকোত্তর-	১৮৯	পরিচালিত গবেষণা প্রকল্পের সংখ্যা-	২০৪
স্নাতকোত্তর (কারিগরি)-	--	বিদেশি সাময়িকীতে প্রকাশিত প্রবন্ধের সংখ্যা-	১২
* শিক্ষার্থীপ্রতি ব্যয় (টাকায়):	১,৩৭,৬৯১.০০	দেশি সাময়িকীতে প্রকাশিত প্রবন্ধের সংখ্যা-	১
বিশেষ অর্জন (যদি থাকে):		প্রকাশিত পিয়ার রিভিউকৃত সাময়িকীর সংখ্যা-	১২৮
		অধ্যয়নরত সর্বমোট বিদেশি শিক্ষার্থীর পরিসংখ্যান :	
		মোট বিদেশি শিক্ষার্থী সংখ্যা-	০৩
		মোট বিদেশি ছাত্র সংখ্যা-	০৩
		মোট বিদেশি ছাত্রী সংখ্যা-	০০
		বিনা খরচে অধ্যয়নরত শিক্ষার্থীর পরিসংখ্যান :	
		মুক্তিযোদ্ধার সন্তান-	৮৬
		দরিদ্র ও মেধাবী শিক্ষার্থী-	২২৪

৪৮. অতীশ দীপঙ্কর বিজ্ঞান ও প্রযুক্তি বিশ্ববিদ্যালয়

প্রতিষ্ঠা সন: ২০০৪

ঠিকানা: পুট-২০৯, সেক্টর-১৫ (খানটেক), উত্তরা, ঢাকা-১২৩০

ফোন: ০১৭৪২-৯৯৩১৫২, ০১৭৭৭-৯৪৫৪৯৪

ই-মেইল: adust.registrar@gmail.com, ওয়েবসাইট: www.adust.edu.bd

বিশ্ববিদ্যালয়ের উল্লেখযোগ্য তথ্য :	বিবরণ	শিক্ষক পরিসংখ্যান :	বিবরণ
নিজস্ব জমির পরিমাণ-১.১৪৮৪ একর	১.১৪৮৪ একর ত্রয়কৃত	মোট শিক্ষক সংখ্যা ১২৩ দেশি ১২৩ বিদেশি ০০	
ভৌত অবকাঠামোর পরিমাপ (বর্গফুট)-	৯০,০০০	মোট পুরুষ শিক্ষক সংখ্যা ৬৩ দেশি ৬৩ বিদেশি ০০	
(ক) নিজস্ব-	০২	মোট মহিলা শিক্ষক সংখ্যা ৩৩ দেশি ৩৩ বিদেশি ০০	
(খ) ভাড়াকৃত-	-	খণ্ডকালীন/চুক্তিভিত্তিক/এডহক শিক্ষক সংখ্যা ২৭ দেশি ২৭ বিদেশি ০০	
ছাত্রাবাস/হল/ডরমিটরি-	-	পোস্ট ডক্টোরাল/পিএইচডি/সমমান ডিগ্রি শিক্ষক সংখ্যা ১২ দেশি ১২ বিদেশি ০০	
মোট অনুষদ সংখ্যা -	০৫	এমফিল/সমমান শিক্ষক সংখ্যা ০৩ দেশি ০৩ বিদেশি ০০	
মোট কোর্স/প্রোগ্রাম সংখ্যা-	২৬	অধ্যাপক ০৯ দেশি ০৯ বিদেশি ০৯	
মোট ইনস্টিটিউট সংখ্যা -	-	সহযোগী অধ্যাপক ০৩ দেশি ০৩ বিদেশি ০০	
২০২২ সালে ভর্তিকৃত শিক্ষার্থী পরিসংখ্যান:		সহকারী অধ্যাপক ২১ দেশি ২১ বিদেশি ০০	
ইউজিসি অনুমোদিত মোট আসন সংখ্যা -		প্রভাষক ৩০ দেশি ৩০ বিদেশি ০০	
ভর্তিকৃত শিক্ষার্থী সংখ্যা -	১,৫০৫	কর্মকর্তা ও কর্মচারীর পরিসংখ্যান :	
মোট ছাত্র সংখ্যা -	১,১৫৬	কর্মকর্তার সংখ্যা ৪৬ দেশি ৪৬ বিদেশি ০০	
মোট ছাত্রী সংখ্যা-	৩৪৯	কর্মচারীর সংখ্যা ৩৭	
অধ্যয়নরত সর্বমোট শিক্ষার্থী পরিসংখ্যান:		শিক্ষক-শিক্ষার্থী অনুপাত ১:১৭	
মোট শিক্ষার্থী সংখ্যা -	২,১৮৬	২০২২ সালে সর্বমোট আয় (লক্ষ টাকায়):	
মোট ছাত্র সংখ্যা -	১,৭০৮	নিজস্ব আয়-	১১৭,৭৮০,৬৮৭.৭৭
মোট ছাত্রী সংখ্যা -	৪৭৮	বিদেশি ও অন্যান্য উৎস/ফান্ড হতে আয়-	০০
স্নাতক (পাস) পর্যায়ে শিক্ষার্থী সংখ্যা-	০০	২০২২ সালে সর্বমোট ব্যয় (লক্ষ টাকায়):	
স্নাতক (সম্মান) পর্যায়ে শিক্ষার্থী সংখ্যা-	১৮২৯	শিক্ষা খাত-	৩৬,০০০,০০০
স্নাতকোত্তর পর্যায়ে শিক্ষার্থী সংখ্যা-	৩৫৭	গবেষণা খাত-	২,০০০,০০০
* অধ্যয়নরত সর্বমোট অনুষদভিত্তিক শিক্ষার্থী পরিসংখ্যান :		বেতন ভাতা খাত-	৬২,৭২০,০০০
অনুষদের নাম:		অবকাঠামো উন্নয়ন ও রক্ষণাবেক্ষণ খাত-	৫,৫০০,০০০
১. ব্যবসায় প্রশাসন অনুষদ	৩২৯	ল্যাব ও যন্ত্রপাতি খাতে ব্যয়	১,২৪৪,০০০
২. প্রকৌশল ও প্রযুক্তি অনুষদ	৮৪৯	লাইব্রেরি খাতে ব্যয়	৫৩০,০০০
৩. আইন অনুষদ	২২২	পরিবহন খাত-	৫,৮৫০,০০০
৪. কলা ও সামাজিক বিজ্ঞান অনুষদ	১৬৮	বিদ্যুৎ খাত-	১,৩৩৯,০০০
৫. স্বাস্থ্য বিজ্ঞান অনুষদ	৬১৮	চিকিৎসা খাত-	২৬৩,৫০০
		অন্যান্য-	১,০০০,০০০
		গ্রন্থাগারে পাঠোপকরণের বিবরণ:	
		গ্রন্থাগার সামগ্রীর মোট মজুদ সংখ্যা-	৩৬২৫০
		২০২২ সালে সংগৃহীত সংখ্যা (Acquisition)-	৪৩৩
		গবেষণা ও প্রকাশনা:	
		পরিচালিত গবেষণা প্রকল্পের সংখ্যা-	৩৯
		বিদেশি সাময়িকীতে প্রকাশিত প্রবন্ধের সংখ্যা-	৪
		দেশি সাময়িকীতে প্রকাশিত প্রবন্ধের সংখ্যা-	১
		প্রকাশিত পিয়ার রিভিউকৃত সাময়িকীর সংখ্যা-	
২০২২ সালে ডিমিডিক্টিক উত্তীর্ণ পরীক্ষার্থীর সংখ্যা:		অধ্যয়নরত সর্বমোট বিদেশি শিক্ষার্থীর পরিসংখ্যান :	
স্নাতক (পাস)-	৭৮	মোট বিদেশি শিক্ষার্থী সংখ্যা-	০০
স্নাতক (সম্মান) -	১৩০	মোট বিদেশি ছাত্র সংখ্যা-	০০
স্নাতক (কারিগরি)-	২০০	মোট বিদেশি ছাত্রী সংখ্যা-	০০
স্নাতকোত্তর-	২২৯	বিনা খরচে অধ্যয়নরত শিক্ষার্থীর পরিসংখ্যান :	
স্নাতকোত্তর (কারিগরি)-	০০	মুক্তিযোদ্ধার সন্তান-	০৯
* শিক্ষার্থীপ্রতি ব্যয় (টাকায়):	৫০১৮৪.১২	দরিদ্র ও মেধাবী শিক্ষার্থী-	২৯
বিশেষ অর্জন (যদি থাকে):			

৪৯. বাংলাদেশ ইসলামী বিশ্ববিদ্যালয়

প্রতিষ্ঠা সন: ২০০৫

ঠিকানা: প্লট-৫১, ব্লক-বি, এভিনিউ-০৩, গ্রীন মডেল টাউন, মান্ডা, মুগদা, ঢাকা-১২১৪

ফোন: আইপি নং-০৯৬৬৬৯১১৪৫৬

ই-মেইল: info@biu.ac.bd, ওয়েবসাইট: www.biu.ac.bd

বিশ্ববিদ্যালয়ের উদ্দেশ্যযোগ্য তথ্য :	বিবরণ	বিবরণ
নিজস্ব জমির পরিমাণ-	১ একর ১৬ কাঠা।	শিক্ষক পরিসংখ্যান :
ভৌত অবকাঠামোর পরিমাণ- (বর্গফুট)	১টি ৩ তলা ভবন ও ১টি সেমিপাকা ভবন	মোট শিক্ষক সংখ্যা - দেশি-৭৩..বিদেশি-০
(ক) নিজস্ব-		মোট পুরুষ শিক্ষক সংখ্যা-দেশি-৫৮.....বিদেশি-০.....
(খ) ভাড়াকৃত-	-	মোট মহিলা শিক্ষক সংখ্যা -দেশি-১৫.....বিদেশি-০.....
ছাত্রাবাস/হল/ভরমিটার-	-	খণ্ডকালীন/চুক্তিভিত্তিক/এডহক শিক্ষক সংখ্যা -দেশি-৯.....বিদেশি-০
মোট অনুদান সংখ্যা -	৩ (তিন)	পোস্ট ডক্টোরাল/পিএইচডি/সমমান ডিগ্রি শিক্ষক সংখ্যা-দেশি-২৫..বিদেশি-০.
মোট কোর্স/প্রোগ্রাম এর সংখ্যা-	১০ (দশ)	এমফিল/সমমান শিক্ষক সংখ্যা-দেশি-৩.....বিদেশি-০.....
মোট ইনস্টিটিউট সংখ্যা -	-	অধ্যাপক - দেশি-৬.....বিদেশি-০.....
২০২২ সালে ভর্তিকৃত শিক্ষার্থী পরিসংখ্যান :		সহযোগী অধ্যাপক-দেশি-৭.....বিদেশি-০.....
ইউজিসি অনুমোদিত মোট আসন সংখ্যা -		সহকারী অধ্যাপক -দেশি-৪১.....বিদেশি-০.....
ভর্তিকৃত শিক্ষার্থীর সংখ্যা -	১১৯৩	কর্মকর্তা ও কর্মচারীদের পরিসংখ্যান :
মোট ছাত্র সংখ্যা -	৬৩১	কর্মকর্তার সংখ্যা-দেশি.....বিদেশি.....
মোট ছাত্রী সংখ্যা-	৫৬২	কর্মচারীর সংখ্যা-
অধ্যয়নরত সর্বমোট শিক্ষার্থী পরিসংখ্যান :		শিক্ষক-শিক্ষার্থী অনুপাত-
মোট শিক্ষার্থী সংখ্যা -	১৬৪৭	২০২২ সালে সর্বমোট আয় (লক্ষ টাকায়):
মোট ছাত্র সংখ্যা -	১৩৬০	নিজস্ব আয়-
মোট ছাত্রী সংখ্যা-	২৮৭	বিদেশি ও অন্যান্য উৎস/ফাত হতে আয়-
স্নাতক (পাস) পর্যায়ে শিক্ষার্থী সংখ্যা-	-	
স্নাতক (সম্মান) পর্যায়ে শিক্ষার্থী সংখ্যা-	১৩৬০	২০২২ সালে সর্বমোট ব্যয় (লক্ষ টাকায়):
স্নাতকোত্তর পর্যায়ে শিক্ষার্থী সংখ্যা-	২৮৭	শিক্ষা খাত-
** অধ্যয়নরত সর্বমোট অনুদানভিত্তিক শিক্ষার্থী পরিসংখ্যান :		গবেষণা খাত
অনুদানের নাম:		বেতন ভাতা খাত-
১. ব্যবসায় শিক্ষা অনুদান	৩৩০	অবকাঠামো উন্নয়ন ও প্রক্ষণাবেক্ষণ খাত
২. আইন অনুদান	৩০৩	ল্যাব ও যন্ত্রপাতি খাতে ব্যয়
৩. কলা ও সামাজিক বিজ্ঞান অনুদান	১০১৪	লাইব্রেরি খাতে ব্যয়
		পরিবহন খাত-
		বিদ্যুৎ খাত-
		চিকিৎসা খাত-
		অন্যান্য-
২০২২ সালে ডিমিত্তিক উল্লীর্ণ পরীক্ষার্থীর সংখ্যা:		গ্রন্থাগারে পাঠোপকরণের বিবরণ :
স্নাতক (পাস)-	-	গ্রন্থাগার সামগ্রীর মোট মজুদ সংখ্যা-
স্নাতক (সম্মান)-	২৯০	২০২২ সালে সংগ্রহীত সংখ্যা(Acquistion)-
স্নাতক (কারিগরী)-	-	গবেষণা ও প্রকাশনা :
স্নাতকোত্তর-	১৮৭	পরিচালিত গবেষণা প্রকল্পের সংখ্যা :
স্নাতকোত্তর (কারিগরী)-	-	বিদেশী সাময়িকীতে প্রকাশিত প্রবন্ধের সংখ্যা
*শিক্ষার্থীপ্রতি ব্যয় (টাকায়):	৬০,৭৮০.০০	দেশী সাময়িকীতে প্রকাশিত প্রবন্ধের সংখ্যা
বিশেষ অর্জন (যদি থাকে):	-	প্রকাশিত পিয়ার রিভিউকৃত সাময়িকীর সংখ্যা
		অধ্যয়নরত সর্বমোট বিদেশী শিক্ষার্থীর পরিসংখ্যান :
		মোট বিদেশি শিক্ষার্থী সংখ্যা -
		মোট বিদেশি ছাত্র সংখ্যা -
		মোট বিদেশি ছাত্রী সংখ্যা -
		বিনা খরচে অধ্যয়নরত শিক্ষার্থীর পরিসংখ্যান :
		মুক্তিযোদ্ধার সন্তান-
		দরিদ্র ও মেধাবী শিক্ষার্থী-

৫০. আশা ইউনিভার্সিটি বাংলাদেশ

প্রতিষ্ঠা সন: ২০০৬

ঠিকানা: আশা টাওয়ার, ২৩/৩, ব্রক-বি খিলজী রোড, শ্যামলী, মোহাম্মদপুর, ঢাকা-১২০৭

ই-মেইল: first_capital_bd@yahoo.com, info@fcub.edu.bd, ওয়েবসাইট: www.fcub.edu.bd

বিশ্ববিদ্যালয়ের উল্লেখযোগ্য তথ্য :	বিবরণ	শিক্ষক পরিসংখ্যান :	বিবরণ
নিজস্ব জমির পরিমাণ-	১.৫ একর এবং আশা টাওয়ার এর ৭২,৩১৮ বর্গফুট ভবন নিজস্ব।		
ভৌত অবকাঠামোর পরিমাপ (বর্গফুট)- (ক) নিজস্ব-	৮৫২৫৬ বর্গফুট আশা টাওয়ার এর ৭২,৩১৮ বর্গফুট ভবন নিজস্ব।	মোট শিক্ষক সংখ্যা - দেশি... বিদেশি----- মোট পুরুষ শিক্ষক সংখ্যা- দেশি... বিদেশি-----	দেশি ৬৩ দেশি ৩৪
(খ) ভাড়াকৃত- ছাত্রাবাস/হল/ভরমিটরি-	১২,৯৩৮ বর্গফুট	মোট মহিলা শিক্ষক সংখ্যা - দেশি বিদেশি----- খণ্ডকালীন /চুক্তিভিত্তিক/এডহক শিক্ষক সংখ্যা - দেশি বিদেশি-----	দেশি ২৯ দেশি ০৬
মোট অনুবাদ সংখ্যা -	০৪	পোস্ট ডক্টোরাল/পিএইচডি/সমমান ডিগ্রি শিক্ষক সংখ্যা - দেশি বিদেশি----- এমফিল/সমমান শিক্ষক সংখ্যা - দেশি বিদেশি-----	দেশি ১০
মোট কোর্স/প্রোগ্রাম সংখ্যা- মোট ইনস্টিটিউট সংখ্যা -	১১	অধ্যাপক -দেশি বিদেশি----- সহযোগী অধ্যাপক -দেশি বিদেশি----- সহকারী অধ্যাপক -দেশি বিদেশি----- প্রভাষক -দেশি - বিদেশি-----	-দেশি ০৬ -দেশি ০৩ -দেশি ১৪ -দেশি- ৪০
২০২২ সালে ভর্তিকৃত শিক্ষার্থী পরিসংখ্যান: ইউজিসি অনুমোদিত মোট আসন সংখ্যা - ভর্তিকৃত শিক্ষার্থী সংখ্যা - মোট ছাত্র সংখ্যা - মোট ছাত্রী সংখ্যা-	২০০০ ৪০৫ ১৯৭ ২০৮	কর্মকর্তা ও কর্মচারীর পরিসংখ্যান : কর্মকর্তার সংখ্যা- দেশি বিদেশি----- কর্মচারীর সংখ্যা- শিক্ষক-শিক্ষার্থী অনুপাত-	দেশি ৩৩ ১৯ ১ : ১১
অধ্যয়নরত সর্বমোট শিক্ষার্থী পরিসংখ্যান: মোট শিক্ষার্থী সংখ্যা - মোট ছাত্র সংখ্যা - মোট ছাত্রী সংখ্যা - স্নাতক (পাস) পর্যায়ে শিক্ষার্থী সংখ্যা- স্নাতক (সম্মান) পর্যায়ে শিক্ষার্থী সংখ্যা- স্নাতকোত্তর পর্যায়ে শিক্ষার্থী সংখ্যা-	৭০৭ ৪১২ ২৯৫ - ৫৬৭ ১৪০	২০২২ সালে সর্বমোট আয় (লক্ষ টাকায়): নিজস্ব আয়- বিদেশি ও অন্যান্য উৎস/ফান্ড হতে আয়-	৭৬৪৮১৯৫০ ৭৬৪৮১৯৫০ -
* অধ্যয়নরত সর্বমোট অনুবাদভিত্তিক শিক্ষার্থী পরিসংখ্যান :		২০২২ সালে সর্বমোট ব্যয় (লক্ষ টাকায়): শিক্ষা খাত- গবেষণা খাত- বেতন ভাতা খাত- অবকাঠামো উন্নয়ন ও রক্ষণাবেক্ষণ খাত- ল্যাব ও যন্ত্রপাতি খাতে ব্যয় লাইব্রেরি খাতে ব্যয় পরিবহন খাত- বিন্দু খাত- চিকিৎসা খাত- অন্যান্য-	৫৮৫৫২২০.০০ ৩২৪৮৫১৯৬.০০ - ৫৫৬৯৮৯৪.০০ ২৮৪৩০৯.০০ ১৯১২.০০ ২৭৬৫৯০.০০ ৭৩৩৫.০০ ২২৪৩৯৯৪.০০ - ১৭৬৮৪৫০২.০০
অনুষদের নাম: ১. ব্যবসায় অনুবাদ ২. আইন অনুবাদ ৩. কলা ও সামাজিক বিজ্ঞান অনুবাদ ৪. বিজ্ঞান ও প্রকৌশল অনুবাদ	১৩৯ ২৪৩ ২২০ ১০৫	এছাড়াও পাঠ্যপুস্তকপত্রের বিবরণ: এছাড়াও সামগ্রীর মোট মজুদ সংখ্যা-	বই ১৪,৬৭২ কপি,সাময়িকী ১৯৮৮ কপি,ই-বুক ৩৫০০, অডিওথিউয়েল সামগ্রী- ৭৬৮, রিপোর্ট, থিসিস পেপার ৮৫৬ কপি
২০২২ সালে ডিমিত্তিক উত্তীর্ণ পরীক্ষার্থীর সংখ্যা: স্নাতক (পাস)- স্নাতক (সম্মান)- স্নাতক (কারিগরি)- স্নাতকোত্তর- স্নাতকোত্তর (কারিগরি)- * শিক্ষার্থীপ্রতি ব্যয় (টাকায়):	- ২০৬ - ১০৩ - ২৮,৬৮৯.০০	২০২২ সালে সংগৃহীত সংখ্যা (Acquisition)- গবেষণা ও প্রকাশনা: পরিচালিত গবেষণা প্রকল্পের সংখ্যা- বিদেশি সাময়িকীতে প্রকাশিত প্রবন্ধের সংখ্যা- দেশি সাময়িকীতে প্রকাশিত প্রবন্ধের সংখ্যা- প্রকাশিত পিয়র রিভিউকৃত সাময়িকীর সংখ্যা- অধ্যয়নরত সর্বমোট বিদেশি শিক্ষার্থীর পরিসংখ্যান : মোট বিদেশি শিক্ষার্থী সংখ্যা- মোট বিদেশি ছাত্র সংখ্যা- মোট বিদেশি ছাত্রী সংখ্যা- বিনা খরচে অধ্যয়নরত শিক্ষার্থীর পরিসংখ্যান : মুক্তিযোদ্ধার সন্তান- দরিদ্র ও মেধাবী শিক্ষার্থী-	২৫১ - - - - - - - - ০৬ ৪১১
বিশেষ অর্জন (যদি থাকে). ২০১২ সালে স্পেনভিত্তিক প্রতিষ্ঠান বিজনেস ইনিসিয়েটিভ ডাইরেকশন আশা ইউনিভার্সিটি বাংলাদেশ-কে 'ওয়ার্ল্ড কোয়ালিটি কমিটমেন্ট' অ্যাওয়ার্ড প্রদান করে। ২. আশা ইউনিভার্সিটি বাংলাদেশ ইউরোপিয়ান সোসাইটি ফর কোয়ালিটি রিসার্চ (ইএসকিউআর) কর্তৃক 'ইন্টারন্যাশনাল ডায়মন্ড প্রাইজ ফর কাস্টমার সেটিসফেকশন ২০১২' সম্মাননার জন্য নির্বাচিত হয়েছে।			

৫১. ইস্ট ডেল্টা ইউনিভার্সিটি

প্রতিষ্ঠা সন: ২০০৬

ঠিকানা: ইস্ট ডেল্টা ইউনিভার্সিটি, আবদুল্লাহ আল নোমান রোড, নোমান সোসাইটি

পূর্ব নাসিরাবাদ, খুলশী, চট্টগ্রাম-৪২০৯,

ফোন: ৯৬৩৮১৪৪৪১৩, ০৩১-২৫৫৮৬৪৫-৪৬

ওয়েবসাইট: www.eastdelta.edu.bd, ই-মেইল: enquiry@eastdelta.edu.bd

বিশ্ববিদ্যালয়ের উল্লেখযোগ্য তথ্য :	বিবরণ	শিক্ষক পরিসংখ্যান :	বিবরণ
নিজস্ব জমির পরিমাণ-	০২ একর ৮.৩৩ শতক	মোট শিক্ষক সংখ্যা: ১২৯ জন দেশি: ১২৯ জন বিদেশি: নাই	১২৯
ভৌত অবকাঠামোর পরিমাণ (বর্গফুট)-	-	মোট পুরুষ শিক্ষক সংখ্যা: ৯৪ জন দেশি: ৯৪ জন বিদেশি: নাই	৯৫
(ক) নিজস্ব-	৯০,০০০ বর্গফুট	মোট মহিলা শিক্ষক সংখ্যা: ৩৪ জন দেশি: ৩৪ জন বিদেশি: ৩৪ জন	৩৪
(খ) ভাড়াকৃত-	-	খণ্ডকালীন/চুক্তিভিত্তিক/এডহক শিক্ষক সংখ্যা: ২৮ জন দেশি: ২৮ জন বিদেশি: নাই	২৯
ছাত্রাবাস/হল/ডরমিটরি-	-	পোস্ট ডক্টোরাল/পিএইচডি/সমমান ডিগ্রি শিক্ষক সংখ্যা: ২৭ জন দেশি: ২৭ জন বিদেশি: নাই	২৮
মোট অনুযাদ সংখ্যা -	০৩টি	এমফিল/সমমান শিক্ষক সংখ্যা: ০১ জন দেশি: ০১ জন বিদেশি: নাই	০১
মোট কোর্স/প্রোগ্রাম সংখ্যা-	১৩টি	অধ্যাপক: ২০ জন দেশি: ২০ জন বিদেশি: নাই	২০
মোট ইনস্টিটিউট সংখ্যা -	-	সহযোগী অধ্যাপক: ১৩ জন দেশি: ১৩ জন বিদেশি: নাই	১৩
২০২২ সালে ভর্তিকৃত শিক্ষার্থী পরিসংখ্যান:		সহকারী অধ্যাপক: ৩৩ জন দেশি: ৩৩ জন বিদেশি: নাই	৩৩
ইউজিসি অনুমোদিত মোট আসন সংখ্যা -	৮৯৬০টি	প্রভাষক: ৬৩ জন দেশি: ৬৩ জন বিদেশি: নাই	৬৩
ভর্তিকৃত শিক্ষার্থী সংখ্যা -	১৫০৫ জন	কর্মকর্তা ও কর্মচারীর পরিসংখ্যান :	
মোট ছাত্র সংখ্যা -	৯৩০ জন	কর্মকর্তার সংখ্যা: ৬৬ জন দেশি: নাই	৬৬
মোট ছাত্রী সংখ্যা-	৫৭৫ জন	কর্মচারীর সংখ্যা- ১৪১ জন	১৪১
অধ্যয়নরত সর্বমোট শিক্ষার্থী পরিসংখ্যান:		শিক্ষক-শিক্ষার্থী অনুপাত-	১৪-২১
মোট শিক্ষার্থী সংখ্যা -	২৭২১ জন	২০২২ সালে সর্বমোট আয় (লক্ষ টাকায়):	
মোট ছাত্র সংখ্যা -	১৬৯৪ জন	নিজস্ব আয়-	২৫,৬৯.৪৮, ৩৬৮
মোট ছাত্রী সংখ্যা -	১০২৭ জন	বিদেশি ও অন্যান্য উৎস/ফাত হতে আয়-	-
স্নাতক (পাস) পর্যায়ে শিক্ষার্থী সংখ্যা-	-	২০২২ সালে সর্বমোট ব্যয় (লক্ষ টাকায়):	
স্নাতক (সম্মান) পর্যায়ে শিক্ষার্থী সংখ্যা-	২৪৬৭ জন	শিক্ষা খাত-	১১৬.৪১
স্নাতকোত্তর পর্যায়ে শিক্ষার্থী সংখ্যা-	২৫৪ জন	গবেষণা খাত-	২২.৯৪
* অধ্যয়নরত সর্বমোট অনুযাদভিত্তিক শিক্ষার্থী পরিসংখ্যান :		বেতন ভাতা খাত-	১১৯৯.৯৮
অনুষদের নাম:		অবকাঠামো উন্নয়ন ও রক্ষণাবেক্ষণ খাত-	৪৪.৩৫
১. ব্যবসায় প্রশাসন অনুযাদ	১১০৩ জন	ল্যাব ও যন্ত্রপাতি খাতে ব্যয়	১.২৩
২. বিজ্ঞান প্রকৌশল ও কারিগরি অনুযাদ	১৩৭৪ জন	লাইব্রেরি খাতে ব্যয়	৮১৭৯.৩
৩. কলা ও সামাজিক বিজ্ঞান অনুযাদ	২৪৪ জন	পরিবহন খাত-	১৭১৫.৬৯৬
২০২২ সালে ডিমিত্তিক উত্তীর্ণ পরীক্ষার্থীর সংখ্যা:		বিদ্যুৎ খাত-	৩১৭০.৪৪
স্নাতক (পাস)-	-	চিকিৎসা খাত-	৫৮৪০.২৪৮
স্নাতক (সম্মান) -	২৭৪ জন	অন্যান্য-	৩৪৫৭.০০২৮
স্নাতক (কারিগরি)-	-	গ্রন্থাগারে পাঠোপকরণের বিবরণ:	
স্নাতকোত্তর-	৮৭ জন	গ্রন্থাগার সামগ্রীর মোট মজুদ সংখ্যা-	১০৪৯৮টি
স্নাতকোত্তর (কারিগরি)-	-	২০২২ সালে সংগৃহীত সংখ্যা (Acquisition)-	২৭২টি
* শিক্ষার্থীপ্রতি ব্যয় (টাকায়):	২৮,৬৮৯.০০	গবেষণা ও প্রকাশনা:	
বিশেষ অর্জন (যদি থাকে):	-	পরিচালিত গবেষণা প্রকল্পের সংখ্যা-	
		বিদেশি সাময়িকীতে প্রকাশিত প্রবন্ধের সংখ্যা-	৪৮টি
		দেশি সাময়িকীতে প্রকাশিত প্রবন্ধের সংখ্যা-	১৬টি
		প্রকাশিত পিয়ার রিভিউকৃত সাময়িকীর সংখ্যা-	০১টি
		অধ্যয়নরত সর্বমোট বিদেশি শিক্ষার্থীর পরিসংখ্যান :	
		মোট বিদেশি শিক্ষার্থী সংখ্যা-	নাই
		মোট বিদেশি ছাত্র সংখ্যা-	নাই
		মোট বিদেশি ছাত্রী সংখ্যা-	নাই
		বিনা খরচে অধ্যয়নরত শিক্ষার্থীর পরিসংখ্যান :	
		মুক্তিযোদ্ধার সন্তান-	৩৭ জন
		দরিদ্র ও মেধাবী শিক্ষার্থী-	১৭৯ জন

৫২. ইউরোপিয়ান ইউনিভার্সিটি অব বাংলাদেশ

প্রতিষ্ঠা সন: ২০১২

পূর্ণ ঠিকানা: ২/৪, গাবতলী, মিরপুর, ঢাকা-১২১৬

ই-মেইল: info@eub.edu.bd and europeanuni.bd@gmail.com, ওয়েবসাইট: www.eub.edu.bd

বিশ্ববিদ্যালয়ের উল্লেখযোগ্য তথ্য :	সংখ্যা	শিক্ষক পরিসংখ্যান :	সংখ্যা
নিজস্ব জমির পরিমাণ-	১ (এক) একর	মোট শিক্ষক সংখ্যা -	-
ভৌত অবকাঠামোর পরিমাপ- (ক) নিজস্ব-	৫,০০,০০০ বর্গফুট	মোট পুরুষ শিক্ষক সংখ্যা-	২০৪
(খ) ভাড়াকৃত-	প্রযোজ্য নয়	মোট মহিলা শিক্ষক সংখ্যা -	১০০
ছাত্রাবাস/হল/ডরমিটরি-	প্রযোজ্য নয়	খণ্ডকালীন /চুক্তিভিত্তিক/এডহক শিক্ষক সংখ্যা -	১৯
মোট অনুশদ সংখ্যা -	৩	পিএইচডি/সমমান ডিগ্রি শিক্ষক সংখ্যা -	৬
	-	এমফিল/সমমান শিক্ষক সংখ্যা -	৬
মোট বিভাগ সংখ্যা -	১০	প্রফেসর-	১
মোট কোর্স/প্রোগ্রাম সংখ্যা-	১৬	এসোসিয়েট প্রফেসর-	৫
মোট ইনস্টিটিউট সংখ্যা -	প্রযোজ্য নয়	এসিস্ট্যান্ট প্রফেসর-	১৮
	-	লেকচারার-	২১০
২০২২ সালে ভর্তিকৃত শিক্ষার্থী পরিসংখ্যান:	-	কর্মকর্তা ও কর্মচারীর পরিসংখ্যান :	-
মোট আসন সংখ্যা -	১৮০০	কর্মকর্তার সংখ্যা-	১০৯
ভর্তিকৃত শিক্ষার্থী সংখ্যা -	২৮৭০	কর্মচারীর সংখ্যা-	২২১
মোট ছাত্র সংখ্যা -	২৫৭২	শিক্ষক-শিক্ষার্থী অনুপাত-	১ঃ৩১
মোট ছাত্রী সংখ্যা-	২৯৮	কর্মকর্তা ও কর্মচারী-শিক্ষার্থী অনুপাত-	১ঃ৬৪ঃ৫৯
অধ্যয়নরত সর্বমোট শিক্ষার্থী পরিসংখ্যান:	-	২০২২ সালে সর্বমোট আয় (টাকায়):	-
মোট শিক্ষার্থী সংখ্যা -	৭১৯৮	নিজস্ব আয়-	৩১,১২,৪৪,৮২৮/-
মোট ছাত্র সংখ্যা -	৬৪৬৭	বিদেশি ও অন্যান্য উৎস/ফান্ড হতে আয়-	-
মোট ছাত্রী সংখ্যা -	৭৩১		-
স্নাতক (পাস) পর্যায়ে শিক্ষার্থী সংখ্যা-	-	২০২২ সালে সর্বমোট ব্যয় (টাকায়):	-
স্নাতক (সম্মান) পর্যায়ে শিক্ষার্থী সংখ্যা-	৭০৫১	শিক্ষা খাত-	১৯২,৭১
স্নাতকোত্তর পর্যায়ে শিক্ষার্থী সংখ্যা-	১৪৭	গবেষণা খাত-	৬৮.৮১
	-	বেতন ভাতা খাত-	১৩৯৭.৯৯
** অধ্যয়নরত সর্বমোট অনুশদভিত্তিক শিক্ষার্থী পরিসংখ্যান :	৭১৯৮	অবকাঠামো উন্নয়ন ও রক্ষণাবেক্ষণ খাত-	৫৮৭.১২
অনুষদের নাম:	-	পরিবহন খাত-	৩৪.৭৩
১. সাইন্স অ্যান্ড ইঞ্জিনিয়ারিং	৫৭৬৯	বিদ্যুৎ খাত-	৩৬.৮৬
২. বিজনেস অ্যাডমিনিস্ট্রেশন অ্যান্ড ইন্ডাস্ট্রিয়াল ম্যানেজমেন্ট	৬২৬	চিকিৎসা খাত-	২৮.৫৩
৩. আর্টস অ্যান্ড সোস্যাল সাইন্স	৮০৩	অন্যান্য-	৭০৬.৮০
	-	গ্রন্থাগারে পাঠ্যপুস্তকের বিবরণ:	-
২০২২ সালে ডিগ্রিভিত্তিক উত্তীর্ণ পরীক্ষার্থীর সংখ্যা:	-	গ্রন্থাগার সামগ্রীর মোট মজুদ সংখ্যা-	৬১৫৩
স্নাতক (পাস)-	-	২০২২ সালে সংগৃহীত সংখ্যা (Acquisition)-	-
স্নাতক (সম্মান) -	১৫৯	গবেষণা ও প্রকাশনা:	-
স্নাতক (কারিগরি ও প্রযুক্তি)-	১৯৩৯	পরিচালিত গবেষণা প্রকল্পের সংখ্যা-	১
স্নাতকোত্তর-	১০৩	বিদেশি সাময়িকীতে প্রকাশিত প্রবন্ধের সংখ্যা-	১৯
স্নাতকোত্তর (কারিগরি ও প্রযুক্তি)-	-	দেশি সাময়িকীতে প্রকাশিত প্রবন্ধের সংখ্যা-	১১
* শিক্ষার্থীপ্রতি ব্যয় (টাকায়):	৩৭,৬৮৭.০০	প্রকাশিত পিয়ার রিভিউকৃত সাময়িকীর সংখ্যা-	-
বিশেষ অর্জন (যদি থাকে):	-	অধ্যয়নরত সর্বমোট বিদেশি শিক্ষার্থীর পরিসংখ্যান :	-
	-	মোট বিদেশি শিক্ষার্থী সংখ্যা-	-
	-	মোট বিদেশি ছাত্র সংখ্যা-	-
	-	মোট বিদেশি ছাত্রী সংখ্যা-	-
	-	বিনা খরচে অধ্যয়নরত শিক্ষার্থীর পরিসংখ্যান :	-
	-	মুক্তিযোদ্ধার সন্তান-	৬১
	-	দরিদ্র ও মেধাবী শিক্ষার্থী-	৮২
	-		-

৫৩. বরেন্দ্র বিশ্ববিদ্যালয়

প্রতিষ্ঠা সন: ২০১২

ঠিকানা: ৫২৯/১, কাজলা, মতিহার, রাজশাহী

ফোন: ০৭২১-৭৫১২৭৪, ০৭২১-৭৫০৩০১, ফ্যাক্স: ০৭২১-৭৫০৪৭৮

ই-মেইল: info@vu.edu.bd, registrar@vu.edu.bd, ওয়েবসাইট: www.vu.edu.bd

বিশ্ববিদ্যালয়ের উল্লেখযোগ্য তথ্য :	বিবরণ	শিক্ষক পরিসংখ্যান :	বিবরণ
নিজস্ব জমির পরিমাণ-	৪০.২ বিঘা	মোট শিক্ষক সংখ্যা - দেশি-১৩৫ বিদেশি-০	১৩৫
ভৌত অবকাঠামোর পরিমাপ (বর্গফুট)-		মোট পুরুষ শিক্ষক সংখ্যা- দেশি-৬৮ বিদেশি-০	৬৮
(ক) নিজস্ব-	প্রক্রিয়াধীন	মোট মহিলা শিক্ষক সংখ্যা - দেশি-৬৭ বিদেশি-০	৬৭
(খ) ভাড়াকৃত-	৫টি ভবন (৩৮৯৫০ বর্গফুট)	খণ্ডকালীন / চুক্তিভিত্তিক/এডহক শিক্ষক সংখ্যা - দেশি-৬২ বিদেশি-০	৬২
ছাত্রাবাস/হল/ডরমিটরি-		পোস্ট ডক্টোরাল/পিএইচডি/সমমান ডিগ্রি শিক্ষক সংখ্যা - দেশি-৫২ বিদেশি-০	৫২
মোট অনুযাদ সংখ্যা -	৩টি	এমফিল/সমমান শিক্ষক সংখ্যা - দেশি-১ বিদেশি-০	১
		অধ্যাপক -দেশি-৪০ বিদেশি-০	৪০
মোট কোর্স/প্রোগ্রাম সংখ্যা-	২৩টি	সহযোগী অধ্যাপক -দেশি-১৬ বিদেশি-০	১৬
মোট ইনস্টিটিউট সংখ্যা -		সহকারী অধ্যাপক -দেশি-৫৪ বিদেশি-০	৫৪
		প্রভাষক -দেশি-৮৭ বিদেশি-০	৮৭
২০২২ সালে ভর্তিকৃত শিক্ষার্থী পরিসংখ্যান:		কর্মকর্তা ও কর্মচারীর পরিসংখ্যান :	
ইউজিসি অনুমোদিত মোট আসন সংখ্যা -	৩১৩০	কর্মকর্তার সংখ্যা- দেশি-৭৯ বিদেশি-০	৭৯
ভর্তিকৃত শিক্ষার্থী সংখ্যা -	২৮৭৬	কর্মচারীর সংখ্যা- ৫৪	৫৪
মোট ছাত্র সংখ্যা -	১৭৬২	শিক্ষক-শিক্ষার্থী অনুপাত-	১:২৩
মোট ছাত্রী সংখ্যা-	১১১৪		
অধ্যয়নরত সর্বমোট শিক্ষার্থী পরিসংখ্যান:		২০২২ সালে সর্বমোট আয় (লক্ষ টাকায়):	
মোট শিক্ষার্থী সংখ্যা -	৪৬০০	নিজস্ব আয়-	২২৯২২১৯.২৫
মোট ছাত্র সংখ্যা -	২৮০৭	বিদেশি ও অন্যান্য উৎস/ফান্ড হতে আয়-	-
মোট ছাত্রী সংখ্যা -	১৭৯৩		
স্নাতক (পাস) পর্যায়ে শিক্ষার্থী সংখ্যা-		২০২২ সালে সর্বমোট ব্যয় (লক্ষ টাকায়):	
স্নাতক (সম্মান) পর্যায়ে শিক্ষার্থী সংখ্যা-	৪৩৭৮	শিক্ষা খাত-	২৪৪৭৫১১.০০
স্নাতকোত্তর পর্যায়ে শিক্ষার্থী সংখ্যা-	২২২	গবেষণা খাত-	৩৮৩০০০.০০
		বেতন ভাতা খাত-	১২১৫৬৬৭৩৪.০০
* অধ্যয়নরত সর্বমোট অনুযাদভিত্তিক শিক্ষার্থী পরিসংখ্যান :		অবকাঠামো উন্নয়ন ও রক্ষণাবেক্ষণ খাত-	৬০৮৭৩২.০০
অনুষদের নাম:		ন্যাব ও যন্ত্রপাতি খাতে ব্যয়	১০১৮৫৩৭.০০
১. কলা ও মানবিক	৯২২	লাইব্রেরি খাতে ব্যয়	৩০৩৬৭৮.০০
২. সামাজিক বিজ্ঞান	১১৯৬	পরিবহন খাত-	১০৯৮০৫৩.৩৬
৩. স্বাস্থ্য বিজ্ঞান ও প্রযুক্তি ও জনস্বাস্থ্য	১১৮	বিদ্যুৎ খাত-	২৫৯৪৪৪৪২.০০
৪. ব্যবসায় প্রশাসন/ব্যবসায় শিক্ষা	৫৫৯	চিকিৎসা খাত-	-
৫. আইন	৪০৩	অন্যান্য-	৩৯৭৭৮৯৬৫.০০
৬. ফার্মেসি	২১৫		
৭. প্রকৌশল ও প্রযুক্তি	১১৮৭	গ্রন্থাগারে পাঠোপকরণের বিবরণ:	
		গ্রন্থাগার সামগ্রীর মোট মজুদ সংখ্যা-	১৪,৯৫০
২০২২ সালে ডিমিডিক্টিক উত্তীর্ণ পরীক্ষার্থীর সংখ্যা:		২০২২ সালে সংগৃহীত সংখ্যা (Acquisition)-	৩৮০০
স্নাতক (পাস)-		গবেষণা ও প্রকাশনা:	
স্নাতক (সম্মান) -	৯১৫	পরিচালিত গবেষণা প্রকল্পের সংখ্যা-	৩
স্নাতক (কারিগরি)-	২৫৭	বিদেশি সাময়িকীতে প্রকাশিত প্রবন্ধের সংখ্যা-	৫২
স্নাতকোত্তর-	১৬৬	দেশি সাময়িকীতে প্রকাশিত প্রবন্ধের সংখ্যা-	১১
স্নাতকোত্তর (কারিগরি)-		প্রকাশিত পিয়ার রিভিউকৃত সাময়িকীর সংখ্যা-	২৪
* শিক্ষার্থীপ্রতি ব্যয় (টাকায়):	৪৬,৪২৬.০০	অধ্যয়নরত সর্বমোট বিদেশি শিক্ষার্থীর পরিসংখ্যান :	
বিশেষ অর্জন (যদি থাকে):		মোট বিদেশি শিক্ষার্থী সংখ্যা-	
		মোট বিদেশি ছাত্র সংখ্যা-	
		মোট বিদেশি ছাত্রী সংখ্যা-	
		বিনা খরচে অধ্যয়নরত শিক্ষার্থীর পরিসংখ্যান :	
		মুক্তিযোদ্ধার সন্তান-	৩২
		দরিদ্র ও মেধাবী শিক্ষার্থী-	৮৩৪

৫৪. হামদর্দ বিশ্ববিদ্যালয় বাংলাদেশ

প্রতিষ্ঠা সন: ২০১২

ঠিকানা: হামদর্দ বিশ্ববিদ্যালয় বাংলাদেশ, হামদর্দ নগর, গজারিয়া, মুসিগঞ্জ-১৫১০

ফোন: +৮৮০১৭৭৬৪৩৯০০০, +৮৮০১৭৭৬৪৩৯০০১

ই-মেইল: info@hamdarduniversity.edu.bd, ওয়েবসাইট: www.hamdarduniversity.edu.bd

বিশ্ববিদ্যালয়ের উল্লেখযোগ্য তথ্য :	বিবরণ	বিবরণ	সংখ্যা
নিজস্ব জমির পরিমাণ-	৩৮ একর	শিক্ষক পরিসংখ্যান :	
ভৌত অবকাঠামোর পরিমাপ (বর্গফুট)-	১,০৫,৯১৫ বর্গফুট	মোট শিক্ষক সংখ্যা - দেশি ৮৩ বিদেশি: ০২	৮৫
(ক) নিজস্ব-	০১	মোট পুরুষ শিক্ষক সংখ্যা- দেশি ৬৪ বিদেশি: ০২	৬৬
(খ) ভাড়াকৃত-	০২	মোট মহিলা শিক্ষক সংখ্যা - দেশি: ১৯ বিদেশি:-----	১৯
ছাত্রাবাস/হল/ডরমিটরি-	০৩	খণ্ডকালীন/চুক্তিভিত্তিক/এডহক শিক্ষক সংখ্যা - দেশি: ০৬	০৮
মোট অনুযাদ সংখ্যা -	০৫	বিদেশি:-----	
		পোস্ট ডক্টোরাল/পিএইচডি/সমমান ডিগ্রি শিক্ষক সংখ্যা- দেশি: ১১	১১
মোট কোর্স/প্রোগ্রাম সংখ্যা-	১৩ টি	বিদেশি:-----	
মোট ইনস্টিটিউট সংখ্যা -	-	এমফিল/সমমান শিক্ষক সংখ্যা - দেশি: ০২ বিদেশি:-----	০২
		অধ্যাপক -দেশি: ০৫ বিদেশি: ০১	০৬
২০২২ সালে ভর্তিকৃত শিক্ষার্থী পরিসংখ্যান:		সহযোগী অধ্যাপক -দেশি: ০৮ বিদেশি:-----	০৮
ইউজিসি অনুমোদিত মোট আসন সংখ্যা -	১০৬০	সহকারী অধ্যাপক -দেশি: ১৪ বিদেশি:-----	১৪
ভর্তিকৃত শিক্ষার্থী সংখ্যা -	৫৪৮	প্রভাষক -দেশি: ৪৮ বিদেশি:-----	৪৮
মোট ছাত্র সংখ্যা -	৩২৫	কর্মকর্তা ও কর্মচারীর পরিসংখ্যান :	
মোট ছাত্রী সংখ্যা-	২২৩	কর্মকর্তার সংখ্যা- দেশি: ২৩ বিদেশি:-----	২৩
অধ্যয়নরত সর্বমোট শিক্ষার্থী পরিসংখ্যান:		কর্মচারীর সংখ্যা-	৭৫
মোট শিক্ষার্থী সংখ্যা -	১১৭৮	শিক্ষক-শিক্ষার্থী অনুপাত-	১১৪
মোট ছাত্র সংখ্যা -	৬৯৩		
মোট ছাত্রী সংখ্যা -	৪৮৫	২০২২ সালে সর্বমোট আয় (লক্ষ টাকায়):	১২৮৫.০৬
স্নাতক (পাস) পর্যায়ে শিক্ষার্থী সংখ্যা-		নিজস্ব আয়-	৮৩৬৭২৯০৫
স্নাতক (সম্মান) পর্যায়ে শিক্ষার্থী সংখ্যা-	১০৯৭	বিদেশি ও অন্যান্য উৎস/ফান্ড হতে আয়-	৪৪৮৩৬৩৭
স্নাতকোত্তর পর্যায়ে শিক্ষার্থী সংখ্যা-	৮১		
* অধ্যয়নরত সর্বমোট অনুযাদভিত্তিক শিক্ষার্থী পরিসংখ্যান :		২০২২ সালে সর্বমোট ব্যয় (লক্ষ টাকায়):	১২৫০.০৫.
অনুষদের নাম:		শিক্ষা খাত-	১২১০০০০.০০
১. কলা, মানবিক ও সামাজিক বিজ্ঞান	৩৯১	গবেষণা খাত-	৩৮৯৪৩৭০.০০
২. ব্যবসায় প্রশাসন	১৬৩	বেতন ভাতা খাত-	৮৪৮৫০৯৯০.০০
৩. বিজ্ঞান প্রকৌশল ও কারিগরি	৪১৯	অবকাঠামো উন্নয়ন ও রক্ষণাবেক্ষণ খাত-	৭৫০৪৮৫০.০০
৪. ইউনানি ও আয়ুর্বেদিক মেডিসিন	১৭৮	ল্যাব ও যন্ত্রপাতি খাতে ব্যয়	৬৯৬৮২৪৬.০০
৫. হেলথ সাইন্সেস	২৭	লাইব্রেরি খাতে ব্যয়	৫৮৮৫৩৫.০০
		পরিবহন খাত-	৬৪৭২০১৩.০০
		বিদ্যুৎ খাত-	২৩৭৪.০৫৩.০০
		চিকিৎসা খাত-	৮১১০৬.০০
		অন্যান্য-	১৭১৬২৩.০০
২০২২ সালে ডিগ্রিভিত্তিক উত্তীর্ণ পরীক্ষার্থীর সংখ্যা:		গ্রন্থাগারে পাঠোপকরণের বিবরণ:	
স্নাতক (পাস)-		গ্রন্থাগার সামগ্রীর মোট মজুদ সংখ্যা-	১৩৭৮৯
স্নাতক (সম্মান) -	৯০	২০২২ সালে সংগৃহীত সংখ্যা (Acquisition)-	১৪০
স্নাতক (কারিগরি)-	৭১	গবেষণা ও প্রকাশনা:	
স্নাতকোত্তর-	৩৬	পরিচালিত গবেষণা প্রকল্পের সংখ্যা-	
স্নাতকোত্তর (কারিগরি)-	-	বিদেশি সাময়িকীতে প্রকাশিত প্রবন্ধের সংখ্যা-	
* শিক্ষার্থীপ্রতি ব্যয় (টাকায়):	১,০৬,১১৭.০০	দেশি সাময়িকীতে প্রকাশিত প্রবন্ধের সংখ্যা-	
বিশেষ অর্জন (যদি থাকে):		প্রকাশিত পিয়ার রিভিউকৃত সাময়িকীর সংখ্যা-	২২ টি
		অধ্যয়নরত সর্বমোট বিদেশি শিক্ষার্থীর পরিসংখ্যান :	
		মোট বিদেশি শিক্ষার্থী সংখ্যা-	
		মোট বিদেশি ছাত্র সংখ্যা-	
		মোট বিদেশি ছাত্রী সংখ্যা-	
		বিনা খরচে অধ্যয়নরত শিক্ষার্থীর পরিসংখ্যান :	
		মুক্তিযোদ্ধার সন্তান-	১৬
		দরিদ্র ও মেধাবী শিক্ষার্থী-	১২

৫৫. বিজিএমইএ ইউনিভার্সিটি অব ফ্যাশন এন্ড টেকনোলজি (বিইউএফটি)

প্রতিষ্ঠা সন: ২০১২

ঠিকানা: নিশাতনগর, তুরাগ, উত্তরা, ঢাকা-১২৩০

ফোন: ০৯৬০৬৮০৮০৮, ০৯৬০৬৯৫০৫৩৫

ই-মেইল: info@buft.edu.bd, ওয়েবসাইট: www.buft.edu.bd

বিশ্ববিদ্যালয়ের উল্লেখযোগ্য তথ্য :	বিবরণ	শিক্ষক পরিসংখ্যান :	বিবরণ
নিজস্ব জমির পরিমাণ-	৮ একর	মোট শিক্ষক সংখ্যা- ১৬৪, দেশি, ১৬৪, বিদেশি ০০	
ভৌত অবকাঠামোর পরিমাণ (বর্গফুট)- (ক) নিজস্ব-	৫ লক্ষ	মোট পুরুষ শিক্ষক সংখ্যা- ৯২, দেশি ৯২, বিদেশি ০০	
(খ) ভাড়াকৃত-	১	মোট মহিলা শিক্ষক সংখ্যা- ৭২, দেশি- ৭২, বিদেশি- ০০	
ছাত্রাবাস/হল/ডরমিটরি-	১	খণ্ডকালীন /চুক্তিভিত্তিক/এডহক শিক্ষক সংখ্যা-৬৮, দেশি ৬৮, বিদেশি-০	
মোট অনুদান সংখ্যা -	৮	পোস্ট ডক্টোরাল/পিএইচডি/সমমান ডিগ্রি শিক্ষক সংখ্যা-২৯, দেশি-২৯ বিদেশি- ০	
মোট কোর্স/প্রোগ্রাম সংখ্যা-	২২	এমফিল/সমমান শিক্ষক সংখ্যা-০১, দেশি-০১, বিদেশি-০	
মোট ইনস্টিটিউট সংখ্যা -		অধ্যাপক- ১৫, দেশি-১৫, বিদেশি-০	
২০২২ সালে ভর্তিকৃত শিক্ষার্থী পরিসংখ্যান:		সহযোগী অধ্যাপক-১৭, দেশি-১৭, বিদেশি-০	
ইউজিসি অনুমোদিত মোট আসন সংখ্যা -		সহকারী অধ্যাপক-৮২, দেশি-৮২, বিদেশি-০	
ভর্তিকৃত শিক্ষার্থী সংখ্যা -	২৯১২	প্রভাষক-১০৮, দেশি-১০৮, বিদেশি-০	
মোট ছাত্র সংখ্যা -	২৩৩২	কর্মকর্তা ও কর্মচারীর পরিসংখ্যান :	
মোট ছাত্রী সংখ্যা-	৫৮১	কর্মকর্তার সংখ্যা- ১০৫ দেশি-১০৫, বিদেশি-০	
অধ্যয়নরত সর্বমোট শিক্ষার্থী পরিসংখ্যান:		কর্মচারীর সংখ্যা- ১৫৮	
মোট শিক্ষার্থী সংখ্যা -	৬৯৯২	শিক্ষক-শিক্ষার্থী অনুপাত- ১৪ ৩০	
মোট ছাত্র সংখ্যা -	৫৬৮২	২০২২ সালে সর্বমোট আয় (লক্ষ টাকায়):	৭০৮১.২৯
মোট ছাত্রী সংখ্যা -	১৩১০	নিজস্ব আয়-	৬৮১৪.৫৫
স্নাতক (পাস) পর্যায়ে শিক্ষার্থী সংখ্যা-	-	বিদেশি ও অন্যান্য উৎস/ফান্ড হতে আয়-	২৬৬.৭৪
স্নাতক (সম্মান) পর্যায়ে শিক্ষার্থী সংখ্যা-	৬২২৯	২০২২ সালে সর্বমোট ব্যয় (লক্ষ টাকায়):	৮৭৪৭.৬২
স্নাতকোত্তর পর্যায়ে শিক্ষার্থী সংখ্যা-	৩৮৪	শিক্ষা খাত-	৩০৪.৩৩
* অধ্যয়নরত সর্বমোট অনুদানভিত্তিক শিক্ষার্থী পরিসংখ্যান :		গবেষণা খাত-	১৬.৪৫
অনুদানের নাম:		বেতন ভাতা খাত-	৩২৯৯.৫৭
১. ফ্যাকাল্টি অব অ্যাপারেল এন্ড টেক্সটাইল ইঞ্জিনিয়ারিং	৩৮১৯	অবকাঠামো উন্নয়ন ও রক্ষণাবেক্ষণ খাত-	১৫৪৮.১৬
২. ফ্যাকাল্টি অব ফ্যাশন এন্ড টেকনোলজি	৬১২	ল্যাব ও যন্ত্রপাতি খাতে ব্যয়	১৩.১৬
৩. ফ্যাকাল্টি অব বিজনেস স্টাডিজ	৬১০	লাইব্রেরি খাতে ব্যয়	০.৮২
৪. ফ্যাকাল্টি অব আর্টস এন্ড সোস্যাল সাইন্স	১৩৬	পরিবহন খাত-	৫৭.৮৭
৫. ফ্যাকাল্টি অব ইঞ্জিনিয়ারিং	১৪২	বিদ্যাৎ খাত-	১৫.৩.
৬. ফ্যাকাল্টি অব অ্যাপারেল ম্যানেজমেন্ট	৯৪৫	চিকিৎসা খাত-	১২.৭৪
৭. ফ্যাকাল্টি অব ফ্যাশন স্টাডিজ	৩৩৯	অন্যান্য-	৩০৫১.০০
৮. ফ্যাকাল্টি অব সাইন্স এন্ড ইঞ্জিনিয়ারিং	১০	গ্রন্থাগারে পাঠোপকরণের বিবরণ:	
২০২২ সালে ডিমিত্তিক উত্তীর্ণ পরীক্ষার্থীর সংখ্যা:		গ্রন্থাগার সামগ্রীর মোট মজুদ সংখ্যা-	৫৪৬১
স্নাতক (পাস) -	-	২০২২ সালে সংগৃহীত সংখ্যা (Acquisition)-	১১২
স্নাতক (সম্মান) -	৬৪	গবেষণা ও প্রকাশনা:	৯৪
স্নাতক (কারিগরি)-	৮৫০	পরিচালিত গবেষণা প্রকল্পের সংখ্যা-	
স্নাতকোত্তর-	৭৩	বিদেশি সাময়িকীতে প্রকাশিত প্রবন্ধের সংখ্যা-	৪৪
স্নাতকোত্তর (কারিগরি)-	-	দেশি সাময়িকীতে প্রকাশিত প্রবন্ধের সংখ্যা-	৪২
* শিক্ষার্থীপ্রতি ব্যয় (টাকায়):	১,০২,৭৭৮.০০	প্রকাশিত পিয়ার রিভিউকৃত সাময়িকীর সংখ্যা-	২
বিশেষ অর্জন (যদি থাকে):		অধ্যয়নরত সর্বমোট বিদেশি শিক্ষার্থীর পরিসংখ্যান :	০১
		মোট বিদেশি শিক্ষার্থী সংখ্যা-০১	
		মোট বিদেশি ছাত্র সংখ্যা-০১	
		মোট বিদেশি ছাত্রী সংখ্যা-০	
		বিনা খরচে অধ্যয়নরত শিক্ষার্থীর পরিসংখ্যান :	
		মুক্তিযোদ্ধার সন্তান-	৮৩
		দরিদ্র ও মেধাবী শিক্ষার্থী-	৩১৫

৫৬. নর্থ ইস্ট ইউনিভার্সিটি বাংলাদেশ

প্রতিষ্ঠা সন: ২০১২

বর্তমান ক্যাম্পাস: তেলিহাওর, শেখঘাট, সিলেট-৩১০০

ফোন: ৮৮-০৮২১-৭১০২২১-২, ফ্যাক্স: ০৮২১-৭১০২২০-৩

ই-মেইল: info@neub.edu.bd / neubedu@gmail.com, ওয়েবসাইট: www.neub.edu.bd

বিশ্ববিদ্যালয়ের উল্লেখযোগ্য তথ্য :	বিবরণ	বিবরণ
নিজস্ব জমির পরিমাণ-	৩.৬২৭২ একর	শিক্ষক পরিসংখ্যান :
ভৌত অবকাঠামোর পরিমাণ (বর্গফুট)-	-	মোট শিক্ষক সংখ্যা - দেশি- ৫৬ বিদেশি - ০১
(ক) নিজস্ব-	-	মোট পুরুষ শিক্ষক সংখ্যা- দেশি- ৩৫ বিদেশি -
(খ) ভাড়াকৃত-	৪২৫০০ বর্গফুট	মোট মহিলা শিক্ষক সংখ্যা - দেশি- ২১ বিদেশি - ০১
ছাত্রাবাস/হল/ড্রমিটরি-	-	খণ্ডকালীন /চুক্তিভিত্তিক/এডহক শিক্ষক সংখ্যা - দেশি- ১৪
মোট অনুদান সংখ্যা -	৪	বিদেশি - ০১
মোট কোর্স/প্রোগ্রাম সংখ্যা-	১৪	পোস্ট ডক্টোরাল/পিএইচডি/সমমান ডিগ্রি শিক্ষক সংখ্যা -
মোট ইনস্টিটিউট সংখ্যা -	-	দেশি - ০৩ বিদেশি - ০১
২০২২ সালে ভর্তিকৃত শিক্ষার্থী পরিসংখ্যান:		এমফিল/সমমান শিক্ষক সংখ্যা - দেশি- ০১ বিদেশি -
ইউজিসি অনুমোদিত মোট আসন সংখ্যা -	১৬০০	অধ্যাপক -দেশি - ০৫ বিদেশি - ০১
ভর্তিকৃত শিক্ষার্থী সংখ্যা -	৬০৪	সহযোগী অধ্যাপক -দেশি - ০২ বিদেশি -
মোট ছাত্র সংখ্যা -	২৮২	সহকারী অধ্যাপক -দেশি - ২৮ বিদেশি-
মোট ছাত্রী সংখ্যা-	৩২২	প্রভাষক -দেশি - ২০ বিদেশি -
অধ্যয়নরত সর্বমোট শিক্ষার্থী পরিসংখ্যান:		কর্মকর্তা ও কর্মচারীর পরিসংখ্যান :
মোট শিক্ষার্থী সংখ্যা -	৯১৬	কর্মকর্তার সংখ্যা- দেশি - ১৭ বিদেশি -
মোট ছাত্র সংখ্যা -	৪৭৮	কর্মচারীর সংখ্যা-
মোট ছাত্রী সংখ্যা -	৪৩৮	শিক্ষক-শিক্ষার্থী অনুপাত-
স্নাতক (পাস) পর্যায়ে শিক্ষার্থী সংখ্যা-	-	২০২২ সালে সর্বমোট আয় (লক্ষ টাকায়):
স্নাতক (সম্মান) পর্যায়ে শিক্ষার্থী সংখ্যা-	৮০২	নিজস্ব আয়-
স্নাতকোত্তর পর্যায়ে শিক্ষার্থী সংখ্যা-	১১৪	বিদেশি ও অন্যান্য উৎস/ফান্ড হতে আয়-
* অধ্যয়নরত সর্বমোট অনুদানভিত্তিক শিক্ষার্থী পরিসংখ্যান :		৩,৯৫,৬০,৮১১.০০
অনুষ্টেপের নাম:		-
১. ফুল অব বিজনেস	১৬৭	২০২২ সালে সর্বমোট ব্যয় (লক্ষ টাকায়):
২. ফুল অব ল	২০০	শিক্ষা খাত-
৩. ফুল অব হিউম্যানিটিজ এন্ড স্যোসাল সায়েন্সেস	৩২৬	গবেষণা খাত-
৪. ফুল অব ন্যাচারাল সায়েন্স এন্ড ইঞ্জিনিয়ারিং	২২৩	বেতন ভাতা খাত-
২০২২ সালে ডিগ্রিভিত্তিক উত্তীর্ণ পরীক্ষার্থীর সংখ্যা:		৩,১১,৫১,০০৮.০০
স্নাতক (পাস)-	-	অবকাঠামো উন্নয়ন ও রক্ষণাবেক্ষণ খাত-
স্নাতক (সম্মান) -	৯১	ল্যাব ও যন্ত্রপাতি খাতে ব্যয়
স্নাতক (কারিগরি)-	৩৯	লাইব্রেরি খাতে ব্যয়
স্নাতকোত্তর-	৯৬	পরিবহন খাত-
স্নাতকোত্তর (কারিগরি)-	-	বিদ্যুৎ খাত-
* শিক্ষার্থীপ্রতি ব্যয় (টাকায়):	৩৯,১৯৫.২৮	চিকিৎসা খাত-
বিশেষ অর্জন (যদি থাকে):		অন্যান্য-
		৩৩,৯৩,১৩২.০০
		গ্রন্থাগারে পাঠোপকরণের বিবরণ:
		গ্রন্থাগার সামগ্রীর মোট মজুদ সংখ্যা-
		২০২২ সালে সংগৃহীত সংখ্যা (Acquisition)-
		গবেষণা ও প্রকাশনা:
		পরিচালিত গবেষণা প্রকল্পের সংখ্যা-
		বিদেশি সাময়িকীতে প্রকাশিত প্রবন্ধের সংখ্যা-
		দেশি সাময়িকীতে প্রকাশিত প্রবন্ধের সংখ্যা-
		প্রকাশিত পিয়ার রিভিউকৃত সাময়িকীর সংখ্যা-
		অধ্যয়নরত সর্বমোট বিদেশি শিক্ষার্থীর পরিসংখ্যান :
		মোট বিদেশি শিক্ষার্থী সংখ্যা-
		মোট বিদেশি ছাত্র সংখ্যা-
		মোট বিদেশি ছাত্রী সংখ্যা-
		বিনা খরচে অধ্যয়নরত শিক্ষার্থীর পরিসংখ্যান :
		মুক্তিযোদ্ধার সন্তান-
		৯
		দরিদ্র ও মেধাবী শিক্ষার্থী-
		১৪

৫৭. ফার্স্ট ক্যাপিটাল ইউনিভার্সিটি অব বাংলাদেশ

প্রতিষ্ঠা সন: ২০১২

ঠিকানা: শাহানাজ ম্যানশন, পৌর কলেজ পাড়া, চুয়াডাঙ্গা-৭২০০

ফোন: ৮৮-০৭৬১-৬৪১৯৯ (১০১-১১১), ফ্যাক্স: ০৭৬১-৬৪১৯৯

ই-মেইল: first_capital_bd@yahoo.com, info@fcub.edu.bd, ওয়েবসাইট: www.fcub.edu.bd

বিশ্ববিদ্যালয়ের উল্লেখযোগ্য তথ্য :	বিবরণ	শিক্ষক পরিসংখ্যান :	বিবরণ
নিজস্ব জমির পরিমাণ-	১৩,০৩২ একর	মোট শিক্ষক সংখ্যা - দেশি- ৩৯ বিদেশি- ০০	৩৯
ভৌত অবকাঠামোর পরিমাপ (বর্গফুট)-	৫৮,৪০০ বর্গফুট	মোট পুরুষ শিক্ষক সংখ্যা - দেশি- ২৫ বিদেশি- ০০	২৫
(ক) নিজস্ব-	৫৮,৪০০ বর্গফুট	মোট মহিলা শিক্ষক সংখ্যা - দেশি- ১৪ বিদেশি- ০০	১৪
(খ) ভাড়াকৃত-	০	খণ্ডকালীন /চুক্তিভিত্তিক/এডহক শিক্ষক সংখ্যা - দেশি-০৪ বিদেশি- ০০	০৪
ছাত্রাবাস/হল/ডরমিটরি-	০	পোস্ট ডক্টোরাল/পিএইচডি/সমমান ডিগ্রি শিক্ষক সংখ্যা - দেশি- ০৪ বিদেশি- ০০	০৪
মোট অনুদান সংখ্যা -	০৭	এমফিল/সমমান শিক্ষক সংখ্যা - দেশি- ০০ বিদেশি- ০০	০
মোট কোর্স/প্রোগ্রাম সংখ্যা-	১৭	অধ্যাপক -দেশি- ০১ বিদেশি- ০০	০১
মোট ইনস্টিটিউট সংখ্যা -	০	সহযোগী অধ্যাপক -দেশি- ০৩ বিদেশি- ০০	০৩
২০২২ সালে ভর্তিকৃত শিক্ষার্থী পরিসংখ্যান:		সহকারী অধ্যাপক -দেশি- ০৫ বিদেশি- ০০	০৫
ইউজিসি অনুমোদিত মোট আসন সংখ্যা -	১১৩০	প্রভাষক -দেশি- ৩০ বিদেশি- ০০	৩০
ভর্তিকৃত শিক্ষার্থী সংখ্যা -	৪৫১	কর্মকর্তা ও কর্মচারীর পরিসংখ্যান :	
মোট ছাত্র সংখ্যা -	৩৪৮	কর্মকর্তার সংখ্যা- দেশি- ১২ বিদেশি- ০০	১২
মোট ছাত্রী সংখ্যা-	১০৩	কর্মচারীর সংখ্যা- ২৪	২৪
অধ্যয়নরত সর্বমোট শিক্ষার্থী পরিসংখ্যান:		শিক্ষক-শিক্ষার্থী অনুপাত- ১১: ৫৬	১১: ৫৬
মোট শিক্ষার্থী সংখ্যা -	১০৫৫	২০২২ সালে সর্বমোট আয় (লক্ষ টাকায়):	৩৮৭ লক্ষ
মোট ছাত্র সংখ্যা -	৮২৬	নিজস্ব আয়-	৩৮৭ লক্ষ
মোট ছাত্রী সংখ্যা -	২২৯	বিদেশি ও অন্যান্য উৎস/ফান্ড হতে আয়-	০০
স্নাতক (পাস) পর্যায়ে শিক্ষার্থী সংখ্যা-	০	২০২২ সালে সর্বমোট ব্যয় (লক্ষ টাকায়):	৬৬৯
স্নাতক (সম্মান) পর্যায়ে শিক্ষার্থী সংখ্যা-	৯৭১	শিক্ষা খাত-	১৯১২১৭.০০
স্নাতকোত্তর পর্যায়ে শিক্ষার্থী সংখ্যা-	৮৪	গবেষণা খাত-	০০
* অধ্যয়নরত সর্বমোট অনুদানভিত্তিক শিক্ষার্থী পরিসংখ্যান :		বেতন ভাতা খাত-	১২৭১৪৩৩.০০
অনুদের নাম:		অবকাঠামো উন্নয়ন ও রক্ষণাবেক্ষণ খাত-	৪৩৩৪৩২০.০০
১. কলা ও মানবিক	৮০	ল্যাব ও যন্ত্রপাতি খাতে ব্যয়	০
২. সমাজবিজ্ঞান	১১৭	লাইব্রেরি খাতে ব্যয়	০
৩. ব্যবসায় শিক্ষা	৪৬	পরিবহন খাত-	২৯০৭২.০০
৪. প্রকৌশল ও প্রযুক্তি	২৭১	বিদ্যুৎ খাত-	৫৪৪০৫৭.০০
৫. স্বাস্থ্য বিজ্ঞান ও প্রযুক্তি ও জনস্বাস্থ্য	১৯৬	চিকিৎসা খাত-	০
৬. আইন	১২০	অন্যান্য-	৩২২২৩৭.০০
৭. কৃষি	২২৫	গ্রন্থাগারে পাঠোপকরণের বিবরণ:	
২০২২ সালে ডিগ্রিভিত্তিক উত্তীর্ণ পরীক্ষার্থীর সংখ্যা:		গ্রন্থাগার সামগ্রীর মোট মজুদ সংখ্যা-	৫০১
স্নাতক (পাস)-	০	২০২২ সালে সংগৃহীত সংখ্যা (Acquisition)-	১২২
স্নাতক (সম্মান)-	৩৬৩	গবেষণা ও প্রকাশনা:	
স্নাতক (কারিগরি)-	১৪৮	পরিচালিত গবেষণা প্রকল্পের সংখ্যা-	১০
স্নাতকোত্তর-	৫২	বিদেশি সাময়িকীতে প্রকাশিত প্রবন্ধের সংখ্যা-	১৬
স্নাতকোত্তর (কারিগরি)-	০	দেশি সাময়িকীতে প্রকাশিত প্রবন্ধের সংখ্যা-	০৮
* শিক্ষার্থীপ্রতি ব্যয় (টাকায়):	৫২,২৮৩.০০	প্রকাশিত পিয়ার রিভিউকৃত সাময়িকীর সংখ্যা-	নাই
বিশেষ অর্জন (যদি থাকে):	-	অধ্যয়নরত সর্বমোট বিদেশি শিক্ষার্থীর পরিসংখ্যান :	
		মোট বিদেশি শিক্ষার্থী সংখ্যা-	নাই
		মোট বিদেশি ছাত্র সংখ্যা-	নাই
		মোট বিদেশি ছাত্রী সংখ্যা-	নাই
		বিনা খরচে অধ্যয়নরত শিক্ষার্থীর পরিসংখ্যান :	
		মুক্তিযোদ্ধার সন্তান-	০৩
		দরিদ্র ও মেধাবী শিক্ষার্থী-	৩১

৫৮. ঈশা খাঁ ইন্টারন্যাশনাল ইউনিভার্সিটি, বাংলাদেশ

প্রতিষ্ঠা সন: ২০১২

ঠিকানা: ৪৬১, নীলগঞ্জ রোড, শোলাকিয়া, কিশোরগঞ্জ

ফোন: ০১৭৭৬-১৮১৩ ১৮

ই-মেইল: ishakhauniversity@gmail.com, ওয়েবসাইট: www.ishakha.edu.bd

বিপুলবিদ্যালয়ের উল্লেখযোগ্য তথ্য :	বিবরণ	শিক্ষক পরিসংখ্যান :	বিবরণ
নিজস্ব জমির পরিমাণ-	১.০২ $\frac{১}{২}$ একর	মোট শিক্ষক সংখ্যা - দেশি----- বিদেশি-----	৩৫
ভৌত অবকাঠামোর পরিমাপ (বর্গফুট)-		মোট পুরুষ শিক্ষক সংখ্যা- দেশি----- বিদেশি-----	২৪
(ক) নিজস্ব-		মোট মহিলা শিক্ষক সংখ্যা - দেশি----- বিদেশি-----	১১
(খ) ভাড়াকৃত-	২৬২৯০(বর্গ ফুট)	খণ্ডকালীন /চুক্তিভিত্তিক/এডহক শিক্ষক সংখ্যা - দেশি-----	৪
ছাত্রাবাস/হল/ডরমিটরি-		বিদেশি---	
মোট অনুদান সংখ্যা -	৪	পোস্ট ডক্টোরাল/পিএইচডি/সমমান ডিগ্রি শিক্ষক সংখ্যা - দেশি---	২
		--- বিদেশি-----	
মোট কোর্স/প্রোগ্রাম সংখ্যা-	১৫	এমফিল/সমমান শিক্ষক সংখ্যা - দেশি----- বিদেশি-----	
মোট ইনস্টিটিউট সংখ্যা -		অধ্যাপক -দেশি----- বিদেশি-----	৫
		সহযোগী অধ্যাপক -দেশি----- বিদেশি-----	
২০২২ সালে ভর্তিকৃত শিক্ষার্থী পরিসংখ্যান:		সহকারী অধ্যাপক -দেশি----- বিদেশি-----	১২
ইউজিসি অনুমোদিত মোট আসন সংখ্যা -	৮৬৫	প্রভাষক -দেশি----- বিদেশি-----	১৮
ভর্তিকৃত শিক্ষার্থী সংখ্যা -	২৫০	কর্মকর্তা ও কর্মচারীর পরিসংখ্যান :	
মোট ছাত্র সংখ্যা -	১৪০	কর্মকর্তার সংখ্যা- দেশি----- বিদেশি-----	২০
মোট ছাত্রী সংখ্যা-	১১০	কর্মচারীর সংখ্যা-	১৫
অধ্যয়নরত সর্বমোট শিক্ষার্থী পরিসংখ্যান:		শিক্ষক-শিক্ষার্থী অনুপাত-	১:৩৫
মোট শিক্ষার্থী সংখ্যা -	৫৩৭	২০২২ সালে সর্বমোট আয় (লক্ষ টাকায়):	
মোট ছাত্র সংখ্যা -	৩২৪	নিজস্ব আয়-	
মোট ছাত্রী সংখ্যা -	২১৩	বিদেশি ও অন্যান্য উৎস/ফান্ড হতে আয়-	
স্নাতক (পাস) পর্যায়ে শিক্ষার্থী সংখ্যা----(ডিগ্রোমা)-	৪৬	২০২২ সালে সর্বমোট ব্যয় (লক্ষ টাকায়):	
স্নাতক (সম্মান) পর্যায়ে শিক্ষার্থী সংখ্যা-	৪৯১	শিক্ষা খাত-	৩৮৬৪৯.৫৯.০০
স্নাতকোত্তর পর্যায়ে শিক্ষার্থী সংখ্যা-		গবেষণা খাত-	০০
* অধ্যয়নরত সর্বমোট অনুদানভিত্তিক শিক্ষার্থী পরিসংখ্যান :		বেতন ভাতা খাত-	১৯২৭০৬৪.০০
অনুদানের নাম:		অবকাঠামো উন্নয়ন ও রক্ষণাবেক্ষণ খাত-	৩৪৪৭২.০০
১.বাবনায় শিক্ষা অনুদান	৬৩	ল্যাব ও যন্ত্রপাতি খাতে ব্যয়-	৭৭৩৭০.০০
২.আইন অনুদান	৩২০	লাইব্রেরি খাতে ব্যয়-	২৭৫৯২.০০
৩.কলা ও সামাজিক বিজ্ঞান অনুদান	১৫৪	পরিবহন খাত-	৫৫৭৪৪.০০
		বিদ্যুৎ খাত-	২১৫৬১.০০
২০২২ সালে ডিমিডিক্টিক উত্তীর্ণ পরীক্ষার্থীর সংখ্যা:		চিকিৎসা খাত-	১৮৮০.০০
স্নাতক (পাস)- ডিগ্রোমা-	১৪০	অন্যান্য-	৮০৯৩২.৬৫
স্নাতক (সম্মান) -	৭৫	এছাড়াও পাঠোপকরণের বিবরণ:	
স্নাতক (কারিগরি)-		এছাড়াও সামগ্রীর মোট মজুদ সংখ্যা-	১৩৫৩৪
স্নাতকোত্তর-		২০২২ সালে সংগৃহীত সংখ্যা (Acquisition)-	২৩৪
স্নাতকোত্তর (কারিগরি)-		গবেষণা ও প্রকাশনা:	
* শিক্ষার্থীখতি ব্যয় (টাকায়):	৪৬.৫৫৯.০৫	পরিচালিত গবেষণা প্রকল্পের সংখ্যা-	
বিশেষ অর্জন (যদি থাকে):		বিদেশি সাময়িকীতে প্রকাশিত প্রবন্ধের সংখ্যা-	
		দেশি সাময়িকীতে প্রকাশিত প্রবন্ধের সংখ্যা-	
		প্রকাশিত পিয়ার রিভিউকৃত সাময়িকীর সংখ্যা-	
		অধ্যয়নরত সর্বমোট বিদেশি শিক্ষার্থীর পরিসংখ্যান :	
		মোট বিদেশি শিক্ষার্থী সংখ্যা-	
		মোট বিদেশি ছাত্র সংখ্যা-	
		মোট বিদেশি ছাত্রী সংখ্যা-	
		বিনা খরচে অধ্যয়নরত শিক্ষার্থীর পরিসংখ্যান :	
		মুক্তিযোদ্ধার সন্তান-	০১
		দরিদ্র ও মেধাবী শিক্ষার্থী-	১১

৫৯. জেড. এইচ. সিকদার বিজ্ঞান ও প্রযুক্তি বিশ্ববিদ্যালয়

প্রতিষ্ঠা সন: ২০১২

ঠিকানা: মধুপুর, কার্তিকপুর, ভেদরগঞ্জ, শরীয়তপুর

ফোন: ৮৮-০২-৮১১৩৩১৩, ৮১১০১০১, ফ্যাক্স: ৮৮-০২-৮১১৫৯৬৫

ই-মেইল: zhsust.campus@gmail.com, ওয়েবসাইট: www.zhsust.edu.bd

বিশ্ববিদ্যালয়ের উল্লেখযোগ্য তথ্য :	বিবরণ	শিক্ষক পরিসংখ্যান :	বিবরণ
নিজস্ব জমির পরিমাণ-	৬ একর	মোট শিক্ষক সংখ্যা - দেশি ৫৩ বিদেশি-----	৫৩
ভৌত অবকাঠামোর পরিমাপ (বর্গফুট)-	২০০০০০ বর্গফুট	মোট পুরুষ শিক্ষক সংখ্যা- দেশি ৪৫ বিদেশি-----	৪৫
(ক) নিজস্ব-		মোট মহিলা শিক্ষক সংখ্যা - দেশি ৮ বিদেশি-----	৮
(খ) ভাড়াকৃত-	৬৪০০০ বর্গফুট	খণ্ডকালীন/চুক্তিভিত্তিক/এডহক শিক্ষক সংখ্যা - দেশি ১ বিদেশি--	১
ছাত্রাবাস/হল/ডরমিটরি-		পোস্ট ডক্টোরাল/পিএইচডি/সমমান ডিগ্রি শিক্ষক সংখ্যা - দেশি ২	২
মোট অনুদান সংখ্যা -	৪টি	বিদেশি-----	১
মোট কোর্স/প্রোগ্রাম সংখ্যা-	১২টি	এমফিল/সমমান শিক্ষক সংখ্যা - দেশি ১ বিদেশি-----	১
মোট ইনস্টিটিউট সংখ্যা -		অধ্যাপক -দেশি----- বিদেশি-----	
২০২২ সালে ভর্তিকৃত শিক্ষার্থী পরিসংখ্যান:		সহযোগী অধ্যাপক -দেশি ৪ বিদেশি-----	৪
ইউজিসি অনুমোদিত মোট আসন সংখ্যা -	৯৮০	সহকারী অধ্যাপক -দেশি ১৬ বিদেশি-----	১৬
ভর্তিকৃত শিক্ষার্থী সংখ্যা -	৩৪৪	প্রভাষক -দেশি ৩৩ বিদেশি-----	৩৩
মোট ছাত্র সংখ্যা -	১৮২	কর্মকর্তা ও কর্মচারীর পরিসংখ্যান :	
মোট ছাত্রী সংখ্যা-	১৬২	কর্মকর্তার সংখ্যা - দেশি ১৪ বিদেশি-----	১৪
অধ্যয়নরত সর্বমোট শিক্ষার্থী পরিসংখ্যান:		কর্মচারীর সংখ্যা-	৩৪
মোট শিক্ষার্থী সংখ্যা -	৭৯০	শিক্ষক-শিক্ষার্থী অনুপাত-	১:১৫
মোট ছাত্র সংখ্যা -	৪৫৯	২০২২ সালে সর্বমোট আয় (লক্ষ টাকায়):	
মোট ছাত্রী সংখ্যা -	৩৩১	নিজস্ব আয়-	
স্নাতক (পাস) পর্যায়ে শিক্ষার্থী সংখ্যা-		বিদেশি ও অন্যান্য উৎস/ফান্ড হতে আয়-	
স্নাতক (সম্মান) পর্যায়ে শিক্ষার্থী সংখ্যা-	৭৭০	২০২২ সালে সর্বমোট ব্যয় (লক্ষ টাকায়):	
স্নাতকোত্তর পর্যায়ে শিক্ষার্থী সংখ্যা-	২০	শিক্ষা খাত-	১৩.৬৫
* অধ্যয়নরত সর্বমোট অনুদানভিত্তিক শিক্ষার্থী পরিসংখ্যান :		গবেষণা খাত-	
অনুদানের নাম:		বেতন ভাতা খাত-	৩৭৯.৬৫
১. ব্যবসায় শিক্ষা অনুদান	১৪১	অবকাঠামো উন্নয়ন ও রক্ষণাবেক্ষণ খাত-	৫০.৪১
২. মানবিক ও সামাজিক বিজ্ঞান অনুদান	৩৪৪	ল্যাব ও যন্ত্রপাতি খাতে ব্যয়	০.২১
৩. প্রকৌশল ও প্রযুক্তি অনুদান	৩০৫	লাইব্রেরি খাতে ব্যয়	০.৪৫
৪. বিজ্ঞান	--	পরিবহন খাত-	১৬.৪২
২০২২ সালে ডিগ্রিভিত্তিক উত্তীর্ণ পরীক্ষার্থীর সংখ্যা:		বিদ্যুৎ খাত-	১৩.৭৪
স্নাতক (পাস)-		চিকিৎসা খাত-	
স্নাতক (সম্মান) -	৬৮	অন্যান্য-	১১.০১
স্নাতক (কারিগরি)-	১১১	গ্রন্থাগারে পাঠোপকরণের বিবরণ:	
স্নাতকোত্তর-	৯	গ্রন্থাগার সামগ্রীর মোট মজুদ সংখ্যা-	৪৩৪৬
স্নাতকোত্তর (কারিগরি)-		২০২২ সালে সংগৃহীত সংখ্যা (Acquisition)-	১২২
* শিক্ষার্থীপ্রতি ব্যয় (টাকায়):	৬১,৪৬০.৪২	গবেষণা ও প্রকাশনা:	
বিশেষ অর্জন (যদি থাকে):		পরিচালিত গবেষণা প্রকল্পের সংখ্যা-	০২
		বিদেশি সাময়িকীতে প্রকাশিত প্রবন্ধের সংখ্যা-	০৫
		দেশি সাময়িকীতে প্রকাশিত প্রবন্ধের সংখ্যা-	০৩
		প্রকাশিত পিয়ার রিভিউকৃত সাময়িকীর সংখ্যা-	
		অধ্যয়নরত সর্বমোট বিদেশি শিক্ষার্থীর পরিসংখ্যান :	
		মোট বিদেশি শিক্ষার্থী সংখ্যা-	
		মোট বিদেশি ছাত্র সংখ্যা-	
		মোট বিদেশি ছাত্রী সংখ্যা-	
		বিনা খরচে অধ্যয়নরত শিক্ষার্থীর পরিসংখ্যান :	
		মুক্তিযোদ্ধার সন্তান-	১৪
		দরিদ্র ও মেধাবী শিক্ষার্থী-	২৮

৬০. এক্সিম ব্যাংক কৃষি বিশ্ববিদ্যালয় বাংলাদেশ

প্রতিষ্ঠা সন: ২০১২

ঠিকানা: সাগর টাওয়ার, হোল্ডিং নং: ৬৯-৬৯/১, বড় ইন্দারা মোড়, চাপাইনবাগঞ্জ-৬৩০০

ফোন: ০৭৮১৫-৩৫২৫-২৯, ফ্যাক্স: ৮৮-০৭৮১৫-৩৫৩১

ই-মেইল: ebaub.info@gmail.com, ওয়েবসাইট: www.ebaub.edu.bd

বিশ্ববিদ্যালয়ের উল্লেখযোগ্য তথ্য :	বিবরণ	শিক্ষক পরিসংখ্যান :	বিবরণ
নিজস্ব জমির পরিমাণ-	১৫০ বিঘা	মোট শিক্ষক সংখ্যা - দেশি ৪৯ জন ।	৪৯
ভৌত অবকাঠামোর পরিমাণ (বর্গফুট)-		- বিদেশি- ০০	
(ক) নিজস্ব-	প্রক্রিয়াজীবন	মোট পুরুষ শিক্ষক সংখ্যা- দেশি ৩৮ জন ।	৩৮
(খ) ভাড়াকৃত-	৪১ হাজার বর্গফুট	বিদেশি-০০	
ছাত্রাবাস/হল/ডরমিটরি-	২টি	মোট মহিলা শিক্ষক সংখ্যা - দেশি- ১১ জন ।	১১
মোট অনুশদ সংখ্যা -	৪	বিদেশি-০০	
	৪২	খত্তকালীন/চুক্তিভিত্তিক/এডহক শিক্ষক সংখ্যা - দেশি----- বিদেশি-----	-
মোট কোর্স/প্রোগ্রাম সংখ্যা-	৭	-- ০০	
মোট ইনস্টিটিউট সংখ্যা -	-	পোস্ট ডক্টোরাল/পিএইচডি/সমমান ডিগ্রি শিক্ষক সংখ্যা ০৮ জন । দেশি-	৮
		০৬ জন । বিদেশি- ০২	
২০২২ সালে ভর্তিকৃত শিক্ষার্থী পরিসংখ্যান:		এমফিল/সমমান শিক্ষক সংখ্যা - দেশি----- বিদেশি-----	-
ইউজিসি অনুমোদিত মোট আসন সংখ্যা -	৩৬০	অধ্যাপক -দেশি- ০১ জন । বিদেশি-----	১
ভর্তিকৃত শিক্ষার্থী সংখ্যা -	২২৩	সহযোগী অধ্যাপক -দেশি- ০৩ জন । বিদেশি-----	৩
মোট ছাত্র সংখ্যা -	২১১	সহকারী অধ্যাপক -দেশি- ০৩ জন । বিদেশি-----	৩
মোট ছাত্রী সংখ্যা-	২১২	প্রভাষক -দেশি- ৪৩ জন । বিদেশি-----	৪৩
অধ্যয়নরত সর্বমোট শিক্ষার্থী পরিসংখ্যান:		কর্মকর্তা ও কর্মচারীর পরিসংখ্যান :	
মোট শিক্ষার্থী সংখ্যা -	৬৮৬	কর্মকর্তার সংখ্যা- দেশি- ১৫ জন । বিদেশি-----	১৫
মোট ছাত্র সংখ্যা -		কর্মচারীর সংখ্যা- ৩৪ জন	৩৪
মোট ছাত্রী সংখ্যা -		শিক্ষক-শিক্ষার্থী অনুপাত- ৫০: ৬৮৬	
স্নাতক (পাস) পর্যায়ে শিক্ষার্থী সংখ্যা-		২০২২ সালে সর্বমোট আয় (লক্ষ টাকায়):	
স্নাতক (সম্মান) পর্যায়ে শিক্ষার্থী সংখ্যা-	৬৭৭	নিজস্ব আয়-	৩৩১.৮৫
স্নাতকোত্তর পর্যায়ে শিক্ষার্থী সংখ্যা-	০৯	বিদেশি ও অন্যান্য উৎস/ফাত হতে আয়-	
* অধ্যয়নরত সর্বমোট অনুশদভিত্তিক শিক্ষার্থী পরিসংখ্যান :		২০২২ সালে সর্বমোট ব্যয় (লক্ষ টাকায়):	
অনুষদের নাম:		শিক্ষা খাত-	১৩২.৭৩
১. কৃষি	৩৩২	গবেষণা খাত-	১.৩২
২. কৃষি অর্ধনীতি	৫৪	বেতন ভাতা খাত-	৪০৩.৭৭
৩. ব্যবসায় প্রশাসন/ব্যবসায় শিক্ষা	১৭১	অবকাঠামো উন্নয়ন ও রক্ষণাবেক্ষণ খাত-	৫.০৬
৪. আইন	১২০	ল্যাব ও যন্ত্রপাতি খাতে ব্যয়--	
৫. এমবিএ (৬০ ক্রেডিটস)	০৭	লাইব্রেরি খাতে ব্যয়-	০.৬৭
৬. ইমবিএ (৪৮ ক্রেডিটস)	০২	পরিবহন খাত-	৭.০১
		বিদ্যুৎ খাত-	৮.৭৯
		চিকিৎসা খাত-	
		অন্যান্য-	১৩০.১৬
		গ্রন্থাগারে পাঠোপকরণের বিবরণ:	
২০২২ সালে ডিগ্রিভিত্তিক উত্তীর্ণ পরীক্ষার্থীর সংখ্যা:		গ্রন্থাগার সামগ্রীর মোট মজুদ সংখ্যা- বই-৪০৫৬ টি এবং সাময়িকী-১০৫ টি	
স্নাতক (পাস)-		২০২২ সালে সংগৃহীত সংখ্যা (Acquisition)-	
স্নাতক (সম্মান) -	৮৩	গবেষণা ও প্রকাশনা:	
স্নাতক (কারিগরি)-		পরিচালিত গবেষণা প্রকল্পের সংখ্যা-	
স্নাতকোত্তর-	১৮	বিদেশি সাময়িকীতে প্রকাশিত প্রবন্ধের সংখ্যা- ১২ টি	
স্নাতকোত্তর (কারিগরি)-		দেশি সাময়িকীতে প্রকাশিত প্রবন্ধের সংখ্যা- ১৬ টি	
* শিক্ষার্থীপ্রতি ব্যয় (টাকায়):	১,০০,৫১৪.০০	প্রকাশিত পিয়ার রিভিউকৃত সাময়িকীর সংখ্যা- ২৮ টি	
বিশেষ অর্জন (যদি থাকে):		অধ্যয়নরত সর্বমোট বিদেশি শিক্ষার্থীর পরিসংখ্যান : প্রযোজ্য নহে	
		মোট বিদেশি শিক্ষার্থী সংখ্যা- ০০	
		মোট বিদেশি ছাত্র সংখ্যা-০০	
		মোট বিদেশি ছাত্রী সংখ্যা- ০০	
		বিনা খরচে অধ্যয়নরত শিক্ষার্থীর পরিসংখ্যান :	
		মুক্তিযোদ্ধার সন্তান-০৩ জন ।	
		দরিদ্র ও মেধাবী শিক্ষার্থী-২০ জন ।	

৬১. নর্থ ওয়েস্টার্ন ইউনিভার্সিটি, খুলনা

প্রতিষ্ঠা সন: ২০১২

ঠিকানা: এ মান্নান টাওয়ার ২৩৬, এম. এ. বারী রোড, সোনাডাঙ্গা, খুলনা-৯১০০

ফোন: ০৪১-৭৩০৮০৭-৯, ফ্যাক্স: +৮৮-০৪১-৭২২৭৪৪

ই-মেইল: info@nwu.edu.bd, ওয়েবসাইট: www.nwu.edu.bd

বিবরণ	বিবরণ	বিবরণ	বিবরণ
বিশ্ববিদ্যালয়ের উল্লেখযোগ্য তথ্য :			
নিজস্ব জমির পরিমাণ-	৫,৬৭৫৪ একর	শিক্ষক পরিসংখ্যান :	
ভৌত অবকাঠামোর পরিমাপ (বর্গফুট)-		মোট শিক্ষক সংখ্যা - দেশি----- বিদেশি-----	১৬১
(ক) নিজস্ব-		মোট পুরুষ শিক্ষক সংখ্যা- দেশি----- বিদেশি-----	১২০
(খ) ভাড়াকৃত-	৫৮৭৬৬.৩বর্গফুট	মোট মহিলা শিক্ষক সংখ্যা - দেশি----- বিদেশি-----	৪১
ছাত্রাবাস/হল/ডরমিটরি-		খণ্ডকালীন /চুক্তিভিত্তিক/এডহক শিক্ষক সংখ্যা - দেশি-----	৯৬
মোট অনুদান সংখ্যা -	০৫	বিদেশি-----	
		পোস্ট ডক্টোরোল/পিএইচডি/সমমান ডিগ্রি শিক্ষক সংখ্যা - দেশি-----	৩০
		--- বিদেশি-----	
মোট কোর্স/প্রোগ্রাম সংখ্যা-	১১	এমফিল/সমমান শিক্ষক সংখ্যা - দেশি----- বিদেশি-----	২১
মোট ইনস্টিটিউট সংখ্যা -	২৩	অধ্যাপক -দেশি----- বিদেশি-----	২৮
		সহযোগী অধ্যাপক -দেশি----- বিদেশি-----	০২
২০২২ সালে ভর্তিকৃত শিক্ষার্থী পরিসংখ্যান:		সহকারী অধ্যাপক -দেশি----- বিদেশি-----	৪৩
ইউজিসি অনুমোদিত মোট আসন সংখ্যা -	১৭৬০	প্রভাষক -দেশি----- বিদেশি-----	৭৮
ভর্তিকৃত শিক্ষার্থী সংখ্যা -	৮৩৫	কর্মকর্তা ও কর্মচারীর পরিসংখ্যান :	
মোট ছাত্র সংখ্যা -	৫৬০	কর্মকর্তার সংখ্যা- দেশি----- বিদেশি-----	২১
মোট ছাত্রী সংখ্যা-	২৭৫	কর্মচারীর সংখ্যা-	৫৬
অধ্যয়নরত সর্বমোট শিক্ষার্থী পরিসংখ্যান:		শিক্ষক-শিক্ষার্থী অনুপাত-	১ঃ ১৪
মোট শিক্ষার্থী সংখ্যা -	২২১২	২০২২ সালে সর্বমোট আয় (লক্ষ টাকায়):	
মোট ছাত্র সংখ্যা -	১৫১৩	নিজস্ব আয়-	১৪১২.৬৪
মোট ছাত্রী সংখ্যা -	৬৯৯	বিদেশি ও অন্যান্য উৎস/ফান্ড হতে আয়-	১০৭.৮৫
স্নাতক (পাস) পর্যায়ে শিক্ষার্থী সংখ্যা-			
স্নাতক (সম্মান) পর্যায়ে শিক্ষার্থী সংখ্যা-	২১১৮	২০২২ সালে সর্বমোট ব্যয় (লক্ষ টাকায়):	
স্নাতকোত্তর পর্যায়ে শিক্ষার্থী সংখ্যা-	৯৪	শিক্ষা খাত-	৬১.৯৪
		গবেষণা খাত-	২.৩৭
* অধ্যয়নরত সর্বমোট অনুদানভিত্তিক শিক্ষার্থী পরিসংখ্যান :		বেতন ভাতা খাত-	৬৮০.৬১
অনুষদের নাম:		অবকাঠামো উন্নয়ন ও রক্ষণাবেক্ষণ খাত-	৫৭.৪০
১. সায়েন্স এন্ড টেকনোলজি	১৪৬৫	ল্যাব ও যন্ত্রপাতি খাতে ব্যয়	১.৯৫
২. বিজ্ঞানস স্টাডিজ	২৭৫	লাইব্রেরি খাতে ব্যয়	
৩. লিবার্যাল আর্টস এন্ড হিউম্যান সায়েন্স	৪৪৯	পরিবহন খাত-	১.৪৫
৪. সোস্যাল সায়েন্স	২৩	বিন্দু খাত-	৮.২৫
৫. ফ্যাকালটি অব হেলথ সায়েন্স	০০	চিকিৎসা খাত-	০.০১
		অন্যান্য-	২৪০.৭৮
২০২২ সালে ডিগ্রিভিত্তিক উত্তীর্ণ পরীক্ষার্থীর সংখ্যা:		গ্রন্থাগারে পাঠোপকরণের বিবরণ:	
স্নাতক (পাস)-		গ্রন্থাগার সামগ্রীর মোট মজুদ সংখ্যা-	
স্নাতক (সম্মান) -	১৬৪	২০২২ সালে সংগৃহীত সংখ্যা (Acquisition)-	
স্নাতক (কারিগরি)-	৪১৬	গবেষণা ও প্রকাশনা:	
স্নাতকোত্তর-	৮৮	পরিচালিত গবেষণা প্রকল্পের সংখ্যা-	
স্নাতকোত্তর (কারিগরি)-		বিদেশি সাময়িকীতে প্রকাশিত প্রবন্ধের সংখ্যা-	
* শিক্ষার্থীখতি ব্যয় (টাকায়):	৪৭.৮০৫.০০	দেশি সাময়িকীতে প্রকাশিত প্রবন্ধের সংখ্যা-	
বিশেষ অর্জন (যদি থাকে):		প্রকাশিত পিয়ার রিভিউকৃত সাময়িকীর সংখ্যা-	
		অধ্যয়নরত সর্বমোট বিদেশি শিক্ষার্থীর পরিসংখ্যান :	
		মোট বিদেশি শিক্ষার্থী সংখ্যা-	
		মোট বিদেশি ছাত্র সংখ্যা-	
		মোট বিদেশি ছাত্রী সংখ্যা-	
		বিনা খরচে অধ্যয়নরত শিক্ষার্থীর পরিসংখ্যান :	
		মুক্তিযোদ্ধার সন্তান-	৫২
		দরিদ্র ও মেধাবী শিক্ষার্থী-	৪৪০

৬২. খাজা ইউনুস আলী বিশ্ববিদ্যালয়

প্রতিষ্ঠা সন: ২০১২

ঠিকানা: এনায়েতপুর, এনায়েতপুর শরীফ, চৌহালী, সিরাজগঞ্জ-৬৭৫১

ফোন: +৮৮০ ৭৫১৬ ৩৮৬২-৪, ফ্যাক্স: +৮৮০ ৭৫১৬ ৩৮৬৭

ই-মেইল: info@kyau.edu.bd, ওয়েবসাইট: www.kyau.edu.bd

বিশ্ববিদ্যালয়ের উল্লেখযোগ্য তথ্য :	বিবরণ	বিবরণ
নিজস্ব জমির পরিমাণ-	৪৭৬ শতাংশ	শিক্ষক পরিসংখ্যান :
ভৌত অবকাঠামোর পরিমাণ (বর্গফুট)-	১,৯৩,১০০ বর্গফুট	মোট শিক্ষক সংখ্যা - দেশি ১০১ বিদেশি ০
(ক) নিজস্ব-		মোট পুরুষ শিক্ষক সংখ্যা- দেশি ৭২ বিদেশি ০
(খ) ভাড়াকৃত-		মোট মহিলা শিক্ষক সংখ্যা - দেশি ২১ বিদেশি ০
ছাত্রাবাস/হল/ডরমিটরি-	২	খণ্ডকালীনা /চুক্তিভিত্তিক/এডহক শিক্ষক সংখ্যা - দেশি ৯ বিদেশি ০
মোট অনুঘটন সংখ্যা -	৬	পোস্ট ডক্টোরাল/পিএইচডি/সমমান ডিগ্রি শিক্ষক সংখ্যা - দেশি ২০ বিদেশি ০
		এমফিল/সমমান শিক্ষক সংখ্যা - দেশি ৯ বিদেশি ০
মোট কোর্স/প্রোগ্রাম সংখ্যা-	২১	অধ্যাপক -দেশি ৯ বিদেশি ০
মোট ইনস্টিটিউট সংখ্যা -	-	সহযোগী অধ্যাপক -দেশি ৭ বিদেশি ০
		সহকারী অধ্যাপক -দেশি ৪১ বিদেশি ০
২০২২ সালে ভর্তিকৃত শিক্ষার্থী পরিসংখ্যান:		প্রভাষক -দেশি ৪৫ বিদেশি ০
ইউজিসি অনুমোদিত মোট আসন সংখ্যা -	১৬১০	কর্মকর্তা ও কর্মচারীর পরিসংখ্যান :
ভর্তিকৃত শিক্ষার্থী সংখ্যা -	৫৮৩	কর্মকর্তার সংখ্যা- দেশি ২৭ বিদেশি ০
মোট ছাত্র সংখ্যা -	৩৯৩	কর্মচারীর সংখ্যা- ৩০
মোট ছাত্রী সংখ্যা-	১৯০	শিক্ষক-শিক্ষার্থী অনুপাত-
অধ্যয়নরত সর্বমোট শিক্ষার্থী পরিসংখ্যান:		
মোট শিক্ষার্থী সংখ্যা -	১১৭০	২০২২ সালে সর্বমোট আয় (লক্ষ টাকায়):
মোট ছাত্র সংখ্যা -	৭৮৩	নিজস্ব আয়-
মোট ছাত্রী সংখ্যা -	৩৮৭	বিদেশি ও অন্যান্য উৎস/ফান্ড হতে আয়-
স্নাতক (পাস) পর্যায়ে শিক্ষার্থী সংখ্যা-		
স্নাতক (সম্মান) পর্যায়ে শিক্ষার্থী সংখ্যা-	১০১৬	২০২২ সালে সর্বমোট ব্যয় (লক্ষ টাকায়):
স্নাতকোত্তর পর্যায়ে শিক্ষার্থী সংখ্যা-	১০১	শিক্ষা খাত-
পিজিডি	৫৩	গবেষণা খাত-
* অধ্যয়নরত সর্বমোট অনুঘটনভিত্তিক শিক্ষার্থী পরিসংখ্যান :		বেতন ভাতা খাত-
অনুঘটনের নাম:		অবকাঠামো উন্নয়ন ও রক্ষণাবেক্ষণ খাত-
১. মানবিক বিজ্ঞান	২৫০	ল্যাব ও যন্ত্রপাতি খাতে ব্যয়
২. ব্যবসায়	২১৩	লাইব্রেরি খাতে ব্যয়
৩. বায়োমেডিকেল সায়েন্স	৩৪০	পরিবহন খাত-
৪. সায়েন্স এন্ড ইঞ্জিনিয়ারিং	২৪১	বিন্দুৎ খাত-
৫. আইন	১২৬	চিকিৎসা খাত-
৬. সমাজ বিজ্ঞান	-	অন্যান্য-
২০২২ সালে ডিমিডিক্টিক উত্তীর্ণ পরীক্ষার্থীর সংখ্যা:		গ্রন্থাগারে পাঠোপকরণের বিবরণ:
স্নাতক (পাস) -		গ্রন্থাগার সামগ্রীর মোট মজুদ সংখ্যা-
স্নাতক (সম্মান) -	১৬৩	২০২২ সালে সংগৃহীত সংখ্যা (Acquisition)-
স্নাতক (কারিগরি)-	৪২	গবেষণা ও প্রকাশনা:
স্নাতকোত্তর-	২০	পরিচালিত গবেষণা প্রকল্পের সংখ্যা-
স্নাতকোত্তর (কারিগরি)-	৫	বিদেশি সাময়িকীতে প্রকাশিত প্রবন্ধের সংখ্যা-
* শিক্ষার্থীপ্রতি ব্যয় (টাকায়):	৫৮,২৯৩.০০	দেশি সাময়িকীতে প্রকাশিত প্রবন্ধের সংখ্যা-
বিশেষ অর্জন (যদি থাকে):	-	প্রকাশিত পিয়ার রিভিউকৃত সাময়িকীর সংখ্যা-
		অধ্যয়নরত সর্বমোট বিদেশি শিক্ষার্থীর পরিসংখ্যান :
		মোট বিদেশি শিক্ষার্থী সংখ্যা-
		মোট বিদেশি ছাত্র সংখ্যা-
		মোট বিদেশি ছাত্রী সংখ্যা-
		বিনা খরচে অধ্যয়নরত শিক্ষার্থীর পরিসংখ্যান :
		মুক্তিযোদ্ধার সন্তান-
		দরিদ্র ও মেধাবী শিক্ষার্থী-
		অন্যান্য (১০% থেকে ৯৯% পর্যন্ত ওয়েভার)

৬৩. সোনারগাঁও ইউনিভার্সিটি (এসইউ)

প্রতিষ্ঠা সন: ২০১২

ঠিকানা: ১৪৭/আই, গ্রীন রোড, পান্থপথ, ঢাকা-১২১৫

ফোন: ৯১২৬১২৮

ই-মেইল: info@su.edu.bd, ওয়েবসাইট: www.su.edu.bd

বিশ্ববিদ্যালয়ের উল্লেখযোগ্য তথ্য :	বিবরণ	বিবরণ	বিবরণ
নিজস্ব জমির পরিমাণ-	১ একর	শিক্ষক পরিসংখ্যান :	
ভৌত অবকাঠামোর পরিমাণ (বর্গফুট)-		মোট শিক্ষক সংখ্যা -৩৫৬ দেশি- ৩৫৬ বিদেশি-০০	৩৫৬
(ক) নিজস্ব-	প্রক্রিয়াধীন	মোট পুরুষ শিক্ষক সংখ্যা-২৬৮ দেশি-২৬৮ বিদেশি-০০	২৬৮
(খ) ভাড়াফুট-	০২টি	মোট মহিলা শিক্ষক সংখ্যা -৮৮ দেশি- ৮৮ বিদেশি- ০০	৮৮
ছাত্রাবাস/হল/ডরমিটরি-	০২টি	খণ্ডকালীন /চুক্তিভিত্তিক/এডহক শিক্ষক সংখ্যা - ১১৪ দেশি-১১৪ বিদেশি-০০	১১৪
মোট অনুষদ সংখ্যা -	০৩টি	পোস্ট ডক্টোরাল/পিএইচডি/সমমান ডিগ্রি শিক্ষক সংখ্যা - ২৩ দেশি- ২৩ বিদেশি- ০০	২৩
মোট কোর্স/প্রোগ্রাম সংখ্যা-	২০টি	এমফিল/সমমান শিক্ষক সংখ্যা - ০৬ দেশি- ০৬ বিদেশি- ০০	০৬
মোট ইনস্টিটিউট সংখ্যা -		অধ্যাপক - ১৯ দেশি- ১৯ বিদেশি- ০০	১৯
		সহযোগী অধ্যাপক - ০৯ দেশি- ০৯ বিদেশি- ০০	০৯
		সহকারী অধ্যাপক - ৬০ দেশি- ৬০ বিদেশি- ০০	৬০
		প্রভাষক - ২৬৮ দেশি- ২৬৮ বিদেশি- ০০	২৬৮
২০২২ সালে ভর্তিকৃত শিক্ষার্থী পরিসংখ্যান:		কর্মকর্তা ও কর্মচারীর পরিসংখ্যান :	
ইউজিসি অনুমোদিত মোট আসন সংখ্যা -	২৪৭০	কর্মকর্তার সংখ্যা- ১১৭ দেশি- ১১৭ বিদেশি- ০০	১১৭
ভর্তিকৃত শিক্ষার্থী সংখ্যা -	২২২৭	কর্মচারীর সংখ্যা- ৯৫	৯৫
মোট ছাত্র সংখ্যা -	১৫৫০	শিক্ষক-শিক্ষার্থী অনুপাত-	১:২০
মোট ছাত্রী সংখ্যা-	৬৭৭		
অধ্যয়নরত সর্বমোট শিক্ষার্থী পরিসংখ্যান:		২০২২ সালে সর্বমোট আয় (লক্ষ টাকায়):	
মোট শিক্ষার্থী সংখ্যা -	৭০৫৬	নিজস্ব আয়-	৩,৬৮২.৮৬
মোট ছাত্র সংখ্যা -	৫৩৭০	বিদেশি ও অন্যান্য উৎস/ফান্ড হতে আয়-	----
মোট ছাত্রী সংখ্যা -	১৬৮৬		
স্নাতক (পাস) পর্যায়ে শিক্ষার্থী সংখ্যা-	৪৮০৩	২০২২ সালে সর্বমোট ব্যয় (লক্ষ টাকায়):	
স্নাতক (সম্মান) পর্যায়ে শিক্ষার্থী সংখ্যা-	২২৫৩	শিক্ষা খাত-	১২০০.৪৪
স্নাতকোত্তর পর্যায়ে শিক্ষার্থী সংখ্যা-		গবেষণা খাত-	১০৫.৭৩
		বেতন ভাতা খাত-	১৬০৩.০০
		অবকাঠামো উন্নয়ন ও রক্ষণাবেক্ষণ খাত-	১৯৩২.৩৩
		লাব ও যন্ত্রপাতি খাতে ব্যয়	৫০৯.৭৬
		লাইব্রেরি খাতে ব্যয়	১.০৯
		পরিবহন খাত-	১১৯.২০
		বিদ্যুৎ খাত-	৩৩.৪
		চিকিৎসা খাত-	৩৬.৩৮
		অন্যান্য-	০.৭৬
		গ্রন্থাগারে পাঠোপকরণের বিবরণ:	
		গ্রন্থাগার সামগ্রীর মোট মজুদ সংখ্যা-	১৫,১৭০
		২০২২ সালে সংগৃহীত সংখ্যা (Acquisition)-	৭৬৬
		গবেষণা ও প্রকাশনা:	
		পরিচালিত গবেষণা প্রকল্পের সংখ্যা-	২০টি
		বিদেশি সাময়িকীতে প্রকাশিত প্রবন্ধের সংখ্যা-	১০টি
		দেশি সাময়িকীতে প্রকাশিত প্রবন্ধের সংখ্যা-	২৩টি
		প্রকাশিত পিয়ার রিভিউকৃত সাময়িকীর সংখ্যা-	০৬টি
		অধ্যয়নরত সর্বমোট বিদেশি শিক্ষার্থীর পরিসংখ্যান :	
		মোট বিদেশি শিক্ষার্থী সংখ্যা-	০৫
		মোট বিদেশি ছাত্র সংখ্যা-	০৫
		মোট বিদেশি ছাত্রী সংখ্যা-	০০
		বিনা খরচে অধ্যয়নরত শিক্ষার্থীর পরিসংখ্যান :	
		মুক্তিযোদ্ধার সন্তান-	২৭৬
		দরিদ্র ও মেধাবী শিক্ষার্থী-	৮০৩
২০২২ সালে ডিমিত্তিক উত্তীর্ণ পরীক্ষার্থীর সংখ্যা:			
স্নাতক (পাস)-			
স্নাতক (সম্মান) -	২৩০		
স্নাতক (কারিগরি)-	১০৬০		
স্নাতকোত্তর-	১৮৯		
স্নাতকোত্তর (কারিগরি)-	----		
* শিক্ষার্থীপ্রতি ব্যয় (টাকায়):	৪৪,১৬৫.৩৫		
বিশেষ অর্জন (যদি থাকে):			

৬৪. ফেনী ইউনিভার্সিটি

প্রতিষ্ঠা সন: ২০১২

ঠিকানা: বরাহীপুর, পুট: ১৮৪৫, ট্রাংক রোড, ফেনী-৩৯০০

ফোন: ০৩৩১-৬২১৯৪, ফ্যাক্স: ০৩৩১-৬২১৯৪

ই-মেইল: registrar@feniuniversity.edu.bd, ওয়েবসাইট: www.feniuniversity.edu.bd

বিশ্ববিদ্যালয়ের উল্লেখযোগ্য তথ্য :	বিবরণ	শিক্ষক পরিসংখ্যান :	বিবরণ
নিজস্ব জমির পরিমাণ-		মোট শিক্ষক সংখ্যা - দেশি ৭২ বিদেশি-----	৭২
ভৌত অবকাঠামোর পরিমাপ (বর্গফুট)-	৪৩,৮৪৪ বর্গফুট	মোট পুরুষ শিক্ষক সংখ্যা- দেশি ৪৯ বিদেশি-----	৪৯
(ক) নিলয়-	১০ একর	মোট মহিলা শিক্ষক সংখ্যা - দেশি ২৩ বিদেশি-----	২৩
(খ) ভাড়াকৃত-	--	খণ্ডকালীন /চুক্তিভিত্তিক/এডহক শিক্ষক সংখ্যা - দেশি ১৩ বিদেশি-----	১৩
ছাত্রাবাস/হল/ডরমিটরি-	১	পোস্ট ডক্টোরাল/পিএইচডি/সমমান ডিগ্রি শিক্ষক সংখ্যা- দেশি ৩ বিদেশি-	৩
মোট অনুষদ সংখ্যা -	৩	এমফিল/সমমান শিক্ষক সংখ্যা - দেশি- ৫ বিদেশি-----	৫
মোট বিভাগ সংখ্যা -	৮	অধ্যাপক -দেশি- ৪ বিদেশি-----	৪
মোট কোর্স/প্রোগ্রাম সংখ্যা-	১০	সহযোগী অধ্যাপক -দেশি ৫ বিদেশি-----	৫
মোট ইনস্টিটিউট সংখ্যা -	--	সহকারী অধ্যাপক -দেশি ১৩ বিদেশি-----	১৩
		প্রভাষক -দেশি ৫০ বিদেশি-----	৫০
২০২২ সালে ভর্তিকৃত শিক্ষার্থী পরিসংখ্যান:		কর্মকর্তা ও কর্মচারীর পরিসংখ্যান :	
ইউজিসি অনুমোদিত মোট আসন সংখ্যা -	১৪০০	কর্মকর্তার সংখ্যা- দেশি ২৪ বিদেশি-----	২৪
ভর্তিকৃত শিক্ষার্থী সংখ্যা -	৫০০	কর্মচারীর সংখ্যা-	৪২
মোট ছাত্র সংখ্যা -	২৯৬	শিক্ষক-শিক্ষার্থী অনুপাত-	১:১২
মোট ছাত্রী সংখ্যা-	২০৪		
অধ্যয়নরত সর্বমোট শিক্ষার্থী পরিসংখ্যান:		২০২২ সালে সর্বমোট আয় (লক্ষ টাকায়):	৪৯২
মোট শিক্ষার্থী সংখ্যা -	৮৯১	নিজস্ব আয়-	৪৯২
মোট ছাত্র সংখ্যা -	৫৫৯	বিদেশি ও অন্যান্য উৎস/ফান্ড হতে আয়-	-
মোট ছাত্রী সংখ্যা -	৩৩২		
স্নাতক (পাস) পর্যায়ে শিক্ষার্থী সংখ্যা-	--	২০২২ সালে সর্বমোট ব্যয় (লক্ষ টাকায়):	৪৮৩.৭৮
স্নাতক (সম্মান) পর্যায়ে শিক্ষার্থী সংখ্যা-	৮২৯	শিক্ষা খাত-	১৯৫.১৬
স্নাতকোত্তর পর্যায়ে শিক্ষার্থী সংখ্যা-	৬২	গবেষণা খাত-	১.৬১
		বেতন ভাতা খাত-	১৬০.৬২
* অধ্যয়নরত সর্বমোট অনুষদভিত্তিক শিক্ষার্থী পরিসংখ্যান :		অবকাঠামো উন্নয়ন ও রক্ষণাবেক্ষণ খাত-	১.৫৯
অনুষদের নাম:		ল্যাব ও যন্ত্রপাতি খাতে ব্যয়	-
১. কলা, সামাজিক বিজ্ঞান এবং আইন	৩০২	লাইব্রেরি খাতে ব্যয়	৪.০৩
২. ব্যবসায় প্রশাসন/ ব্যবসায় শিক্ষা	১৬৯	পরিবহন খাত-	৪.৯৪
৩. বিজ্ঞান ও প্রকৌশল	৪২০	বিদ্যুৎ খাত-	২.৭৬
		চিকিৎসা খাত-	---
		অন্যান্য-	১১৩.০৭
২০২২ সালে ডিমিডিক্টিক উত্তীর্ণ পরীক্ষার্থীর সংখ্যা:		গ্রন্থাগারে পাঠোপকরণের বিবরণ:	
স্নাতক (পাস)-	--	গ্রন্থাগার সামগ্রীর মোট মজুদ সংখ্যা-	৩৯৩১
স্নাতক (সম্মান) -	১৬৭	২০২২ সালে সংগৃহীত সংখ্যা (Acquisition)-	৬২
স্নাতক (কারিগরি)-	৮৯	গবেষণা ও প্রকাশনা:	
স্নাতকোত্তর-	৩৬	পরিচালিত গবেষণা প্রকল্পের সংখ্যা-	১
স্নাতকোত্তর (কারিগরি)-	--	বিদেশি সাময়িকীতে প্রকাশিত প্রবন্ধের সংখ্যা-	১৭
* শিক্ষার্থীপ্রতি ব্যয় (টাকায়):	৫১,৮৪৯.০০	দেশি সাময়িকীতে প্রকাশিত প্রবন্ধের সংখ্যা-	--
বিশেষ অর্জন (যদি থাকে):		প্রকাশিত পিয়ার রিভিউকৃত সাময়িকীর সংখ্যা-	--
		অধ্যয়নরত সর্বমোট বিদেশি শিক্ষার্থীর পরিসংখ্যান :	
		মোট বিদেশি শিক্ষার্থী সংখ্যা-	--
		মোট বিদেশি ছাত্র সংখ্যা-	--
		মোট বিদেশি ছাত্রী সংখ্যা-	--
		বিনা খরচে অধ্যয়নরত শিক্ষার্থীর পরিসংখ্যান :	
		মুক্তিযোদ্ধার সন্তান-	২৪
		দরিদ্র ও মেধাবী শিক্ষার্থী-	৩৯

৬৫. ব্রিটানিয়া বিশ্ববিদ্যালয়

প্রতিষ্ঠা সন: ২০১২

ঠিকানা: পদুয়ার বাজার, বিশ্বরোড, কুমিল্লা

ফোন: +৮৮-০৮১-৭৩৪১২

ই-মেইল: info@britannia.edu.bd, ওয়েবসাইট: www.britannia.edu.bd

বিশ্ববিদ্যালয়ের উল্লেখযোগ্য তথ্য :	বিবরণ	বিবরণ	
নিজস্ব জমির পরিমাণ-	২.২ একর	শিক্ষক পরিসংখ্যান :	
ভৌত অবকাঠামোর পরিমাপ (বর্গফুট)-		মোট শিক্ষক সংখ্যা - দেশি ২৮ বিদেশি-----	২৮
(ক) নিজস্ব-		মোট পুরুষ শিক্ষক সংখ্যা- দেশি ১৭ বিদেশি-----	১৭
(খ) ভাড়াকৃত-	২৭৬৬২ বর্গ ফুট	মোট মহিলা শিক্ষক সংখ্যা - দেশি ১১ বিদেশি-----	১১
ছাত্রাবাস/হল/ডরমিটরি-		খণ্ডকালীন /চুক্তিভিত্তিক/এডহক শিক্ষক সংখ্যা - দেশি ০৫	৫
মোট অনুদান সংখ্যা -	৪	বিদেশি-----	
মোট কোর্স/প্রোগ্রাম সংখ্যা-	১৫	পোস্ট ডক্টোরাল/পিএইচডি/সমমান ডিগ্রি শিক্ষক সংখ্যা -	২
মোট ইনস্টিটিউট সংখ্যা -		দেশি ০২ বিদেশি-----	
		এমফিল/সমমান শিক্ষক সংখ্যা - দেশি----- বিদেশি----	
		অধ্যাপক -দেশি ০১ বিদেশি-----	১
		সহযোগী অধ্যাপক - দেশি ০১ বিদেশি-----	
		সহকারী অধ্যাপক - দেশি ০২ বিদেশি-----	২
		প্রভাষক - দেশি ২০ বিদেশি-----	২০
২০২২ সালে ভর্তিকৃত শিক্ষার্থী পরিসংখ্যান:		কর্মকর্তা ও কর্মচারীর পরিসংখ্যান :	
ইউজিসি অনুমোদিত মোট আসন সংখ্যা -	১৩২০	কর্মকর্তার সংখ্যা- দেশি ১৪ বিদেশি-----	১৪
ভর্তিকৃত শিক্ষার্থী সংখ্যা -	১১	কর্মচারীর সংখ্যা- ০৯	৯
মোট ছাত্র সংখ্যা -	৫২	শিক্ষক-শিক্ষার্থী অনুপাত-	১.২৯
মোট ছাত্রী সংখ্যা-	৬১		
অধ্যয়নরত সর্বমোট শিক্ষার্থী পরিসংখ্যান:		২০২২ সালে সর্বমোট আয় (লক্ষ টাকায়):	
মোট শিক্ষার্থী সংখ্যা -	৭২৯	নিজস্ব আয়-	২৬৩৯৪০৬২.০০
মোট ছাত্র সংখ্যা -	৩৯৩	বিদেশি ও অন্যান্য উৎস/ফান্ড হতে আয়-	
মোট ছাত্রী সংখ্যা -	৩৩৬		
স্নাতক (পাস) পর্যায়ে শিক্ষার্থী সংখ্যা-	--	২০২২ সালে সর্বমোট ব্যয় (লক্ষ টাকায়):	২৬৩৯৪০৬২.০০
স্নাতক (সম্মান) পর্যায়ে শিক্ষার্থী সংখ্যা-	৪৪৪	শিক্ষা খাত-	২,৯৬৪৭৪.০০
স্নাতকোত্তর পর্যায়ে শিক্ষার্থী সংখ্যা-	২৮৫	গবেষণা খাত-	১৭৮২৬৪.০০
		বেতন ভাতা খাত-	১৭৩২৩৬৬৭.০০
		অবকাঠামো উন্নয়ন ও রক্ষণাবেক্ষণ খাত-	৮৩৫৪০৯.০০
* অধ্যয়নরত সর্বমোট অনুদানভিত্তিক শিক্ষার্থী পরিসংখ্যান :		ল্যাব ও যন্ত্রপাতি খাতে ব্যয়	
অনুদানের নাম:		লাইব্রেরি খাতে ব্যয়	
১. ব্যবসায় শিক্ষা (Business)	২২০	পরিবহন খাত-	৩০১১৮৬.০০
২. তথ্য ও প্রযুক্তি (Engineering and Technology)	৭৬	বিন্দুৎ খাত-	৫৯৫৪১০.০০
৩. কলা ও মানবিক (Arts)	১৫৮	চিকিৎসা খাত-	৭৫০.০০
৪. আইন (Law)	২৮২	অন্যান্য-	২৩৩৫০১৬.০০
২০২২ সালে ডিগ্রিভিত্তিক উত্তীর্ণ পরীক্ষার্থীর সংখ্যা:		গ্রন্থাগারে পাঠোপকরণের বিবরণ:	
স্নাতক (পাস)-		গ্রন্থাগার সামগ্রীর মোট মজুদ সংখ্যা-	২৪৩৮
স্নাতক (সম্মান)-	৪৮	২০২২ সালে সংগৃহীত সংখ্যা (Acquisition)-	
স্নাতক (কারিগরি)-	৮	গবেষণা ও প্রকাশনা:	
স্নাতকোত্তর-	৩৭	পরিচালিত গবেষণা প্রকল্পের সংখ্যা-	০৮
স্নাতকোত্তর (কারিগরি)-	--	বিদেশি সাময়িকীতে প্রকাশিত প্রবন্ধের সংখ্যা-	০৩
* শিক্ষার্থীপ্রতি ব্যয় (টাকায়):	১,১৬,২৭৩.০০	দেশি সাময়িকীতে প্রকাশিত প্রবন্ধের সংখ্যা-	০৫
বিশেষ অর্জন (যদি থাকে):		প্রকাশিত পিয়ার রিভিউকৃত সাময়িকীর সংখ্যা-	০৮
		অধ্যয়নরত সর্বমোট বিদেশি শিক্ষার্থীর পরিসংখ্যান :	
		মোট বিদেশি শিক্ষার্থী সংখ্যা-	
		মোট বিদেশি ছাত্র সংখ্যা-	
		মোট বিদেশি ছাত্রী সংখ্যা-	
		বিনা খরচে অধ্যয়নরত শিক্ষার্থীর পরিসংখ্যান :	
		মুক্তিযোদ্ধার সন্ধান-	০১
		দরিদ্র ও মেধাবী শিক্ষার্থী-	২০

৬৬. পোর্ট সিটি ইন্টারন্যাশনাল ইউনিভার্সিটি

প্রতিষ্ঠা সন: ২০১২

ঠিকানা: ৭-১৪ নিকুঞ্জ হাউজিং সোসাইটি, দক্ষিণ খুলসী, চট্টগ্রাম

ফোন: ০৩১ ২৮৬৯৮৭৭, ০৩১ ২৮৬৯৮৯৯

ই-মেইল: portcityuniversity@gmail.com, ওয়েবসাইট: www.portcity.edu.bd

বিদ্যালয়ের উপস্থাপিত তথ্য :	বিবরণ	শিক্ষক পরিসংখ্যান :	বিবরণ
নিজস্ব জমির পরিমাণ-	১ একর ৪৫ কাঠা	মোট শিক্ষক সংখ্যা - দেশি----- বিদেশি-----	১৮৯
ভৌত অবকাঠামোর পরিমাপ (বর্গফুট)-		মোট পুরুষ শিক্ষক সংখ্যা- দেশি----- বিদেশি-----	৮৬
(ক) স্থায়ী ক্যাম্পাস (নিজস্ব)-	১ একর	মোট মহিলা শিক্ষক সংখ্যা - দেশি----- বিদেশি-----	৫৮
(খ) বর্তমান ক্যাম্পাস (নিজস্ব)	৪৫ কাঠা	খণ্ডকালীন /চুক্তিভিত্তিক/এডহক শিক্ষক সংখ্যা - দেশি-----	৪৫
(গ) ভাড়াকৃত-	১০ কাঠা	বিদেশি-----	
ছাত্রাবাস/হল/ডরমিটরি-	-	পোস্ট ডক্টোরাল/পিএইচডি/সমমান ডিগ্রি শিক্ষক সংখ্যা - দেশি-----	৩২
মোট অনুদান সংখ্যা -	৪	-- বিদেশি-----	
মোট কোর্স/প্রোগ্রাম সংখ্যা-	২০	এমফিল/সমমান শিক্ষক সংখ্যা - দেশি----- বিদেশি-----	৪
মোট ইনস্টিটিউট সংখ্যা -	-	অধ্যাপক -দেশি----- বিদেশি-----	৩০
২০২২ সালে ভর্তিকৃত শিক্ষার্থী পরিসংখ্যান:		সহযোগী অধ্যাপক -দেশি----- বিদেশি-----	১০
ইউজিসি অনুমোদিত মোট আসন সংখ্যা -	১৭৪০	সহকারী অধ্যাপক -দেশি----- বিদেশি-----	৩২
ভর্তিকৃত শিক্ষার্থী সংখ্যা -	২৫২৬	প্রভাষক -দেশি----- বিদেশি-----	৭০
মোট ছাত্র সংখ্যা -	১৭৭১	কর্মকর্তা ও কর্মচারীর পরিসংখ্যান :	৪
মোট ছাত্রী সংখ্যা-	৭৭৫	কর্মকর্তার সংখ্যা- দেশি----- বিদেশি-----	৫৫
অধ্যয়নরত সর্বমোট শিক্ষার্থী পরিসংখ্যান:		কর্মচারীর সংখ্যা-	১০৫
মোট শিক্ষার্থী সংখ্যা -	৫৩৬২	শিক্ষক-শিক্ষার্থী অনুপাত-	১:২৮
মোট ছাত্র সংখ্যা -	৩৭১৮	২০২২ সালে সর্বমোট আয় (লক্ষ টাকায়):	৩৪৫৬.৭৮
মোট ছাত্রী সংখ্যা -	১৬৪৪	নিজস্ব আয়-	৩২০৪.৫৬
স্নাতক (পাস) পর্যায়ে শিক্ষার্থী সংখ্যা-	-	বিদেশি ও অন্যান্য উৎস/ফাত হতে আয়-	২৫২.২২
স্নাতক (সম্মান) পর্যায়ে শিক্ষার্থী সংখ্যা-	৪৮৫৭	২০২২ সালে সর্বমোট ব্যয় (লক্ষ টাকায়):	২৩৩২.৩৪
স্নাতকোত্তর পর্যায়ে শিক্ষার্থী সংখ্যা-	৫০৫	শিক্ষা খাত-	৬৯১.১২
* অধ্যয়নরত সর্বমোট অনুদানভিত্তিক শিক্ষার্থী পরিসংখ্যান :		গবেষণা খাত-	১৩৫.৬৬
অনুদানের নাম:		বেতন ভাতা খাত-	১২৬০.১৮০
১. ব্যবসায় শিক্ষা অনুদান	১৪৮৪	অবকাঠামো উন্নয়ন ও রক্ষণাবেক্ষণ খাত-	৪৫.২৩১
২. বিজ্ঞান ও প্রকৌশল অনুদান	২৭৫১	ল্যাব ও যন্ত্রপাতি খাতে ব্যয়	১০৮.১১
৩. কলা ও সামাজিক বিজ্ঞান অনুদান	৬৮০	লাইব্রেরি খাতে ব্যয়	১৫.৩১
৪. আইন অনুদান	৪৪৭	পরিবহন খাত-	১২.৫৪
২০২২ সালে ডিমিডিতিক উত্তীর্ণ পরীক্ষার্থীর সংখ্যা:		বিন্দুৎ খাত-	৪৩.৫৭
স্নাতক (পাস)-		চিকিৎসা খাত-	৫.০২
স্নাতক (সম্মান) -	৩৮০	অন্যান্য-	১৫.৭০
স্নাতক (কারিগরি)-	৭৭৭	গ্রন্থাগারে পাঠোপকরণের বিবরণ:	
স্নাতকোত্তর-	৩৮২	গ্রন্থাগার সামগ্রীর মোট মজুদ সংখ্যা-	১৪৭৫৪
স্নাতকোত্তর (কারিগরি)-	৯	২০২২ সালে সংগৃহীত সংখ্যা (Acquisition)-	১০৪০
* শিক্ষার্থীপ্রতি ব্যয় (টাকায়):	৪৩,৮৯৭.০০	গবেষণা ও প্রকাশনা:	
বিশেষ অর্জন (যদি থাকে):		পরিচালিত গবেষণা প্রকল্পের সংখ্যা-	
		বিদেশি সাময়িকীতে প্রকাশিত প্রবন্ধের সংখ্যা-	১২
		দেশি সাময়িকীতে প্রকাশিত প্রবন্ধের সংখ্যা-	৬
		প্রকাশিত পিয়ার রিভিউকৃত সাময়িকীর সংখ্যা-	১
		অধ্যয়নরত সর্বমোট বিদেশি শিক্ষার্থীর পরিসংখ্যান :	২১
		মোট বিদেশি শিক্ষার্থী সংখ্যা-	
		মোট বিদেশি ছাত্র সংখ্যা-	
		মোট বিদেশি ছাত্রী সংখ্যা-	
		বিনা খরচে অধ্যয়নরত শিক্ষার্থীর পরিসংখ্যান :	
		মুক্তিমোহর সজ্ঞান-	২৩
		দরিদ্র ও মেধাবী শিক্ষার্থী-	৮৬৮

৬৭. বাংলাদেশ ইউনিভার্সিটি অব হেলথ সায়েন্সেস (বিইউএইএচএস)

প্রতিষ্ঠা সন: ২০১২

ঠিকানা: ১২৫/১, দারুস সালাম, মিরপুর-১, ঢাকা-১২১৬

ফোন: ৮৮-০২-৯০১০৯৫২, ৯০১০৯৩২, ৯০১০৬৫৪

ই-মেইল: vc@buhs.ac.bd, ওয়েবসাইট: www.buhs.ac.bd

বিদ্যায়তনের উল্লেখযোগ্য তথ্য :	বিবরণ	বিবরণ	
নিজস্ব জমির পরিমাপ-	১ একর	শিক্ষক পরিসংখ্যান :	
ভৌত অবকাঠামোর পরিমাপ (বর্গফুট)- (ক) নিজস্ব-	১ একর	মোট শিক্ষক সংখ্যা - দেশি-৮৯----- বিদেশি-----	৮৯
(খ) ভাড়াকৃত-		মোট পুরুষ শিক্ষক সংখ্যা - দেশি-৪০----- বিদেশি-----	৪০
ছাত্রাবাস/হল/ডরমিটরি-	২ টি	মোট মহিলা শিক্ষক সংখ্যা দেশি-৪৯----- বিদেশি-----	৪৯
মোট অনুষদ সংখ্যা -	৪ টি	খণ্ডকালীন/চুক্তিভিত্তিক/এডহক শিক্ষক সংখ্যা - দেশি - ৩৪----- বিদেশি-----	৩৪
মোট কোর্স/প্রোগ্রাম সংখ্যা-	২৬ টি	পোস্ট ডক্টোরাল/পিএইচডি/সমমান ডিগ্রি শিক্ষক সংখ্যা দেশি-১৪-- --- বিদেশি-----	১৪
মোট ইনস্টিটিউট সংখ্যা -		এমফিল/সমমান শিক্ষক সংখ্যা দেশি--১৭----- বিদেশি--	১৭
২০২২ সালে ভর্তিকৃত শিক্ষার্থী পরিসংখ্যান:		অধ্যাপক - দেশি-১৪----- বিদেশি-----	১৪
ইউজিসি অনুমোদিত মোট আসন সংখ্যা -	১৯০০	সহযোগী অধ্যাপক - দেশি--৬----- বিদেশি-----	৬
ভর্তিকৃত শিক্ষার্থী সংখ্যা -	৫৮৪	সহকারী অধ্যাপক - দেশি--১৮----- বিদেশি-----	১৮
মোট ছাত্র সংখ্যা -	৩০৭	প্রভাষক - দেশি--৩৪----- বিদেশি-----	৩৪
মোট ছাত্রী সংখ্যা-	২৭৭	কর্মকর্তা ও কর্মচারীর পরিসংখ্যান :	
অধ্যয়নরত সর্বমোট শিক্ষার্থী পরিসংখ্যান:		কর্মকর্তার সংখ্যা- দেশি--৩৪----- বিদেশি-----	৩৪
মোট শিক্ষার্থী সংখ্যা -	১৮৬০	কর্মচারীর সংখ্যা-	৩৭
মোট ছাত্র সংখ্যা -	১০৩৮	শিক্ষক-শিক্ষার্থী অনুপাত-	১.২০
মোট ছাত্রী সংখ্যা -	৮২২	২০২২ সালে সর্বমোট আয় (লক্ষ টাকায়):	
স্নাতক (পাস) পর্যায়ে শিক্ষার্থী সংখ্যা-	১১৯	নিজস্ব আয়-	৯৬২
স্নাতক (সম্মান) পর্যায়ে শিক্ষার্থী সংখ্যা-	৫৪	বিদেশি ও অন্যান্য উৎস/ফান্ড হতে আয়-	১৩০
স্নাতকোত্তর পর্যায়ে শিক্ষার্থী সংখ্যা-		২০২২ সালে সর্বমোট ব্যয় (লক্ষ টাকায়):	
* অধ্যয়নরত সর্বমোট অনুষদভিত্তিক শিক্ষার্থী পরিসংখ্যান :	১৭৭৩	শিক্ষা খাত-	৩৫.৬৬
অনুষদের নাম:		গবেষণা খাত-	১৩০
১. বেসিক সাইন্স	৫৭২	বেতন ভাতা খাত-	৮৩৫.১১
২. পাবলিক হেলথ	৬১৫	অবকাঠামো উন্নয়ন ও রক্ষণাবেক্ষণ খাত-	৪০.৬৪
৩. এলাইড হেলথ সাইন্স	৬৭	ল্যাব ও যন্ত্রপাতি খাতে ব্যয়	২০.৩৯
৪. হেলথ ইঞ্জিনিয়ারিং এন্ড টেকনোলজি	৫১৯	লাইব্রেরি খাতে ব্যয়	২.৫০
২০২২ সালে ডিমিত্তিক উত্তীর্ণ পরীক্ষার্থীর সংখ্যা:	১৭৩	পরিবহন খাত-	৭.৬২
স্নাতক (পাস)-		বিশুেষ খাত-	২৬.৩৭
স্নাতক (সম্মান) -	১১৯	চিকিৎসা খাত-	২.৪৬
স্নাতক (কারিগরি)-		অন্যান্য-	৪৫.৯৬
স্নাতকোত্তর-	৫৪	এছাড়াও পাঠোপকরণের বিবরণ:	
স্নাতকোত্তর (কারিগরি)-		এছাড়াও সামগ্রীর মোট মজুদ সংখ্যা-	৩৬৬০
* শিক্ষার্থীখ্রেডি ব্যয় (টাকায়):	৬২,০০০.০০	২০২২ সালে সংগৃহীত সংখ্যা (Acquisition)-	৪৬২
বিশেষ অর্জন (যদি থাকে):		গবেষণা ও প্রকাশনা:	
		পরিচালিত গবেষণা প্রকল্পের সংখ্যা-	২৩
		বিদেশি সাময়িকীতে প্রকাশিত প্রবন্ধের সংখ্যা-	৫০
		দেশি সাময়িকীতে প্রকাশিত প্রবন্ধের সংখ্যা-	৯
		প্রকাশিত পিয়ার রিভিউকৃত সাময়িকীর সংখ্যা-	
		অধ্যয়নরত সর্বমোট বিদেশি শিক্ষার্থীর পরিসংখ্যান :	
		মোট বিদেশি শিক্ষার্থী সংখ্যা-	৪০
		মোট বিদেশি ছাত্র সংখ্যা-	২৯
		মোট বিদেশি ছাত্রী সংখ্যা-	১১
		বিনা ঋণে অধ্যয়নরত শিক্ষার্থীর পরিসংখ্যান :	
		মুক্তিমোহর সন্ধান-	৮
		দরিদ্র ও মেধাবী শিক্ষার্থী-	৩৫২

৬৮. চট্টগ্রাম ইন্ডিপেনডেন্ট ইউনিভার্সিটি

প্রতিষ্ঠা সন: ২০১৩

ঠিকানা: ১২ জামাল খান রোড, চট্টগ্রাম-৪০০০

ফোন: ০৩১-৬১১২৬২, ৬৩৬৪৮৪, ৬২২৯৪৬, ফ্যাক্স: +৮৮০-৩১-৬১১২৬৩

ই-মেইল: info@ciu.edu.bd, ওয়েবসাইট: www.ciu.edu.bd

বিশ্ববিদ্যালয়ের উল্লেখযোগ্য তথ্য :	বিবরণ	শিক্ষক পরিসংখ্যান :	বিবরণ
নিজস্ব জমির পরিমাণ-		মোট শিক্ষক সংখ্যা - দেশি----- বিদেশি-----	১১০
ভৌত অবকাঠামোর পরিমাপ (বর্গফুট)-		মোট পুরুষ শিক্ষক সংখ্যা- দেশি----- বিদেশি-----	৭৭
(ক) নিজস্ব-		মোট মহিলা শিক্ষক সংখ্যা - দেশি----- বিদেশি-----	৩৩
(খ) ভাড়াকৃত-	৮৬৮০০ বর্গফুট	খণ্ডকালীন/চুক্তিভিত্তিক/এডহক শিক্ষক সংখ্যা - দেশি----- বিদেশি-----	৬৩
ছাত্রাবাস/হল/ডরমিটরি-		পোস্ট ডক্টোরাল/পিএইচডি/সমমান ডিগ্রি শিক্ষক সংখ্যা - দেশি-----	৩৩
মোট অনুযদ সংখ্যা -	০৪	বিদেশি-----	
		এমফিল/সমমান শিক্ষক সংখ্যা - দেশি----- বিদেশি-----	০২
মোট কোর্স/প্রোগ্রাম সংখ্যা-	১১	অধ্যাপক -দেশি----- বিদেশি-----	২৫
মোট ইনস্টিটিউট সংখ্যা -	০১	সহযোগী অধ্যাপক -দেশি----- বিদেশি-----	১৬
		সহকারী অধ্যাপক -দেশি----- বিদেশি-----	২৯
		প্রভাষক -দেশি----- বিদেশি-----	৪০
২০২২ সালে ভর্তিকৃত শিক্ষার্থী পরিসংখ্যান:		কর্মকর্তা ও কর্মচারীর পরিসংখ্যান :	
ইউজিসি অনুমোদিত মোট আসন সংখ্যা -		কর্মকর্তার সংখ্যা- দেশি----- বিদেশি-----	৪৪
ভর্তিকৃত শিক্ষার্থী সংখ্যা -৬৯১	৬৯১	কর্মচারীর সংখ্যা-	৪৮
মোট ছাত্র সংখ্যা -৩৩৩	৩৩৩	শিক্ষক-শিক্ষার্থী অনুপাত-	
মোট ছাত্রী সংখ্যা-৩৫৮	৩৫৮		
অধ্যয়নরত সর্বমোট শিক্ষার্থী পরিসংখ্যান:		২০২২ সালে সর্বমোট আয় (লক্ষ টাকায়):	
মোট শিক্ষার্থী সংখ্যা -১৫১১	১৫১১	নিজস্ব আয়-	২৬১৫
মোট ছাত্র সংখ্যা -৭০৮	৭০৮	বিদেশি ও অন্যান্য উৎস/ফাত হতে আয়-	
মোট ছাত্রী সংখ্যা -৮০৩	৮০৩		
স্নাতক (পাস) পর্যায়ে শিক্ষার্থী সংখ্যা-		২০২২ সালে সর্বমোট ব্যয় (লক্ষ টাকায়):	
স্নাতক (সম্মান) পর্যায়ে শিক্ষার্থী সংখ্যা-	১১৯৭	শিক্ষা খাত-	৯৪১.৪
স্নাতকোত্তর পর্যায়ে শিক্ষার্থী সংখ্যা-	৩১৪	গবেষণা খাত-	১৯.৪
		বেতন ভাতা খাত-	১১৭.১
* অধ্যয়নরত সর্বমোট অনুযদভিত্তিক শিক্ষার্থী পরিসংখ্যান :		অবকাঠামো উন্নয়ন ও রক্ষণাবেক্ষণ খাত-	৩০.৫
অনুষদের নাম:		ল্যাব ও যন্ত্রপাতি খাতে ব্যয়	২.৮
১. সিআইইউ বিজনেস স্কুল	৫২০	লাইব্রেরি খাতে ব্যয়	৪.৮
২. স্কুল অব সায়েন্স এন্ড ইঞ্জিনিয়ারিং	২২৪	পরিবহন খাত-	২৫.৬
৩. স্কুল অব লিবারেল আর্টস এন্ড স্যোসাল সায়েন্স	৩৮৩	বিদ্যুৎ খাত-	৪.৪
৪. স্কুল অব ল	৩৮৪	চিকিৎসা খাত-	১.৭
		অন্যান্য-	৪১.৪
২০২২ সালে ডিমিত্তিক উত্তীর্ণ পরীক্ষার্থীর সংখ্যা:	১৭০	গ্রন্থাগারে পাঠোপকরণের বিবরণ:	
স্নাতক (পাস)-		গ্রন্থাগার সামগ্রীর মোট মজুদ সংখ্যা-	১১৮৩১
স্নাতক (সম্মান) -	১১৫	২০২২ সালে সংগৃহীত সংখ্যা (Acquisition)-	৬১৬
স্নাতক (কারিগরি)-	১০	গবেষণা ও প্রকাশনা:	
স্নাতকোত্তর-	৪৫	পরিচালিত গবেষণা প্রকল্পের সংখ্যা-	
স্নাতকোত্তর (কারিগরি)-		বিদেশি সাময়িকীতে প্রকাশিত প্রবন্ধের সংখ্যা-	
* শিক্ষার্থীপ্রতি ব্যয় (টাকায়):	১,৭৪,৬৫৮.০০	দেশি সাময়িকীতে প্রকাশিত প্রবন্ধের সংখ্যা-	
বিশেষ অর্জন (যদি থাকে):		প্রকাশিত পিয়ার রিভিউকৃত সাময়িকীর সংখ্যা-	
		অধ্যয়নরত সর্বমোট বিদেশি শিক্ষার্থীর পরিসংখ্যান :	
		মোট বিদেশি শিক্ষার্থী সংখ্যা-	
		মোট বিদেশি ছাত্র সংখ্যা-	
		মোট বিদেশি ছাত্রী সংখ্যা-	
		বিনা খরচে অধ্যয়নরত শিক্ষার্থীর পরিসংখ্যান :	
		মুক্তিমোহান সন্ধান-	১৩
		দরিদ্র ও মেধাবী শিক্ষার্থী-	১০৬

৬৯. নটর ডেম বিশ্ববিদ্যালয় বাংলাদেশ

প্রতিষ্ঠা সন: ২০১৩

ঠিকানা: ২/এ, নতুন আরামবাগ, মতিঝিল, ঢাকা-১০০০

ফোন: +৮৮(০২)৭১৯৫৯৭২; ৭১৯৫৯৯২

ই-মেইল: info@ndub.edu.bd, ওয়েবসাইট: www.ndub.edu.bd

বিশ্ববিদ্যালয়ের উল্লেখযোগ্য তথ্য :	বিবরণ	বিবরণ	বিবরণ
নিজস্ব জমির পরিমাণ-	১.২০ একর	শিক্ষক পরিসংখ্যান :	
ভৌত অবকাঠামোর পরিমাণ (বর্গফুট)-		মোট শিক্ষক সংখ্যা - দেশি-----৬৫ বিদেশি-----৩	৬৮
(ক) নিজস্ব-	২১৪৫৫.১৫	মোট পুরুষ শিক্ষক সংখ্যা- দেশি-----৪৩ বিদেশি----- ৩	৬৮
(খ) ভাড়াকৃত-	-	মোট মহিলা শিক্ষক সংখ্যা - দেশি-----২২ বিদেশি----- ০	২২
ছাত্রাবাস/হল/ডরমিটরি-	-	খণ্ডকালীন /চুক্তিভিত্তিক/এডহক শিক্ষক সংখ্যা - দেশি-----১৩ বিদেশি--	১৩
মোট অনুষদ সংখ্যা -	৪	পোস্ট ডক্টোরাল/পিএইচডি/সমমান ডিগ্রী শিক্ষক সংখ্যা - দেশি-----১৮	১৯
		বিদেশি----- ১	
মোট কোর্স/শ্রেণীসমূহ সংখ্যা-	১৫	এমফিল/সমমান শিক্ষক সংখ্যা - দেশি-----২ বিদেশি-----	২
মোট ইনস্টিটিউট সংখ্যা -	২	অধ্যাপক -দেশি-----১১ বিদেশি----- ১	১২
		সহযোগী অধ্যাপক -দেশি-----৯ বিদেশি----- ০	৯
২০২২ সালে ভর্তিকৃত শিক্ষার্থী পরিসংখ্যান:		সহকারী অধ্যাপক -দেশি-----২৪ বিদেশি----- ০	২৪
ইউজিসি অনুমোদিত মোট আসন সংখ্যা -	২২২০	প্রভাষক -দেশি-----২১ বিদেশি----- ২	২৩
ভর্তিকৃত শিক্ষার্থী সংখ্যা -	৪৫১	কর্মকর্তা ও কর্মচারীর পরিসংখ্যান :	
মোট ছাত্র সংখ্যা -	২৫১	কর্মকর্তার সংখ্যা- দেশি-----১৭ বিদেশি----- ৩	২০
মোট ছাত্রী সংখ্যা-	২০০	কর্মচারীর সংখ্যা-	৬৬
অধ্যয়নরত সর্বমোট শিক্ষার্থী পরিসংখ্যান:		শিক্ষক-শিক্ষার্থী অনুপাত-	১:১৫
মোট শিক্ষার্থী সংখ্যা -	৯৭৮	২০২২ সালে সর্বমোট আয় (লক্ষ টাকায়):	
মোট ছাত্র সংখ্যা -	৪৯৬	নিজস্ব আয়-	১৪০১.২৩
মোট ছাত্রী সংখ্যা -	৪৮২	বিদেশি ও অন্যান্য উৎস/ফান্ড হতে আয়-	-
স্নাতক (পাস) পর্যায়ে শিক্ষার্থী সংখ্যা-	-	২০২২ সালে সর্বমোট ব্যয় (লক্ষ টাকায়):	
স্নাতক (সম্মান) পর্যায়ে শিক্ষার্থী সংখ্যা-	৮৬০	শিক্ষা খাত-	৩২২.৭৮
স্নাতকোত্তর পর্যায়ে শিক্ষার্থী সংখ্যা-	১১৮	গবেষণা খাত-	২.৯৭
অধ্যয়নরত সর্বমোট অনুষদভিত্তিক শিক্ষার্থী পরিসংখ্যান :		বেতন ভাতা খাত-	৮৫২.৬৬
অনুষদের নাম:		অবকাঠামো উন্নয়ন ও রক্ষণাবেক্ষণ খাত-	২২.৩৯
১. কলা ও মানবিক	২৮৭	ন্যাব ও যন্ত্রপাতি খাতে ব্যয়	৬.২৪
২. ব্যবসায় প্রশাসন ও অর্থনীতি	৩৭৭	লাইব্রেরি খাতে ব্যয়	০.৫০
৩. বিজ্ঞান	১৬৬	পরিবহন খাত-	০.৬৮
৪. আইন	১৪৮	বিদ্যুৎ খাত-	২.৫৫
		চিকিৎসা খাত-	০.৫৩
২০২২ সালে ডিমিডিক উত্তীর্ণ পরীক্ষার্থীর সংখ্যা:		অন্যান্য-	৭৩.৭২
স্নাতক (পাস)-	-	গ্রন্থাগারে পাঠ্যপুস্তকের বিবরণ:	
স্নাতক (সম্মান) -	২৬০	গ্রন্থাগার সামগ্রীর মোট মজুদ সংখ্যা-	১১১৭৫
স্নাতক (কারিগরি)-	-	২০২২ সালে সংগৃহীত সংখ্যা (Acquisition)-	১২৯
স্নাতকোত্তর-	৫৪	গবেষণা ও প্রকাশনা:	
স্নাতকোত্তর (কারিগরি)-	-	পরিচালিত গবেষণা প্রকল্পের সংখ্যা-	৩
* শিক্ষার্থীপ্রতি ব্যয় (টাকায়):	১,৩০,৭৬৬.০০	বিদেশি সাময়িকীতে প্রকাশিত প্রবন্ধের সংখ্যা-	১০
বিশেষ অর্জন (যদি থাকে):		দেশি সাময়িকীতে প্রকাশিত প্রবন্ধের সংখ্যা-	১২
		প্রকাশিত পিয়ার রিভিউকৃত সাময়িকীর সংখ্যা-	
		অধ্যয়নরত সর্বমোট বিদেশি শিক্ষার্থীর পরিসংখ্যান :	
		মোট বিদেশি শিক্ষার্থী সংখ্যা-	প্রযোজ্য নয়।
		মোট বিদেশি ছাত্র সংখ্যা-	প্রযোজ্য নয়।
		মোট বিদেশি ছাত্রী সংখ্যা-	প্রযোজ্য নয়।
		বিনা খরচে অধ্যয়নরত শিক্ষার্থীর পরিসংখ্যান :	
		মুক্তিযোদ্ধার সন্তান-	৩৫
		দরিদ্র ও মেধাবী শিক্ষার্থী-	৪৭

৭০. টাইমস ইউনিভার্সিটি বাংলাদেশ

প্রতিষ্ঠা সন: ২০১৩

ঠিকানা: ৬৫১ ও ৬৫২, পশ্চিম খাবাসপুর, অম্বিকা সড়ক, ফরিদপুর

ফোন: ০১৭৭১৭৬৬৫৯১, ০৬৩১ ৬৪৩৩৪-৬

ই-মেইল: info@timesunivristybd.com, গুয়েবসাইট: www.timesuniversitybd.com

বিশ্ববিদ্যালয়ের উল্লেখযোগ্য তথ্য :	সংখ্যা	সংখ্যা	
নিজস্ব জমির পরিমাণ-	নাই	শিক্ষক পরিসংখ্যান :	
ভৌত অবকাঠামোর পরিমাণ-		মোট শিক্ষক সংখ্যা -	১৫
(ক) নিজস্ব-		মোট পুরুষ শিক্ষক সংখ্যা-	১০
(খ) ভাড়াকৃত-	২৮০০০ বর্গফুট	মোট মহিলা শিক্ষক সংখ্যা -	০৫
ছাত্রাবাস/হল/ডরমিটর-		খণ্ডকালীন /চুক্তিভিত্তিক/এডহক শিক্ষক সংখ্যা	৩
মোট অনুযদ সংখ্যা -	৪	পিএইচডি/সমমান ডিগ্রি শিক্ষক সংখ্যা -	-
		এমফিল/সমমান শিক্ষক সংখ্যা -	-
মোট বিভাগ সংখ্যা -	৫	প্রফেসর-	৩ জন
মোট কোর্স/প্রোগ্রাম সংখ্যা-	১০	এসোসিয়েট প্রফেসর-	১ জন
মোট ইনস্টিটিউট সংখ্যা -		এসিস্ট্যান্ট প্রফেসর-	২ জন
		লেকচারার-	৭ জন
২০২২ সালে ভর্তিকৃত শিক্ষার্থী পরিসংখ্যান:		কর্মকর্তা ও কর্মচারীর পরিসংখ্যান :	
মোট আসন সংখ্যা -	৪০০	কর্মকর্তার সংখ্যা-	৭
ভর্তিকৃত শিক্ষার্থী সংখ্যা -	১৫৩	কর্মচারীর সংখ্যা-	৫৫
মোট ছাত্র সংখ্যা -	৬৭	শিক্ষক-শিক্ষার্থী অনুপাত-	১:১১
মোট ছাত্রী সংখ্যা-	৮৪	কর্মকর্তা ও কর্মচারী অনুপাত-	১:২৯
অধ্যয়নরত সর্বমোট শিক্ষার্থী পরিসংখ্যান:		২০২২ সালে সর্বমোট আয় (লক্ষ টাকায়):	
মোট শিক্ষার্থী সংখ্যা -	৩৩০	নিজস্ব আয়-	৬১৩২৮০৭.০০
মোট ছাত্র সংখ্যা -	১৫৭	বিদেশি ও অন্যান্য উৎস/ফান্ড হতে আয়-	১২০০২৫১৮.০০
মোট ছাত্রী সংখ্যা -	১৭৩		
স্নাতক (পাস) পর্যায়ে শিক্ষার্থী সংখ্যা-		২০২২ সালে সর্বমোট ব্যয় (লক্ষ টাকায়):	
স্নাতক (সম্মান) পর্যায়ে শিক্ষার্থী সংখ্যা-	২৭৪	শিক্ষা খাত-	৪০৮০০০০.০০
স্নাতকোত্তর পর্যায়ে শিক্ষার্থী সংখ্যা-	৫৬	গবেষণা খাত-	৭৫০০০০.০০
		বেতন ভাতা খাত-	৮০৯০৩১২.০০
** অধ্যয়নরত সর্বমোট অনুযদভিত্তিক শিক্ষার্থী পরিসংখ্যান :		অবকাঠামো উন্নয়ন ও রক্ষণাবেক্ষণ খাত-	৫০২৩২২৩.০০
অনুষদের নাম:		পরিবহন খাত-	১৯২৮২.০০
১. ব্যবসায় প্রশাসন	১৪০	বিশুেষ খাত-	১৮২৫০৮.০০
২. আইন অনুযদ	১৪২	চিকিৎসা খাত-	-
৩. কলা অনুযদ	৩৩	অন্যান্য-	-
৪. সামাজিক বিজ্ঞান অনুযদ	১৬	গ্রন্থাগারে পাঠ্যপুস্তকের বিবরণ:	
		গ্রন্থাগার সামগ্রীর মোট মজুদ সংখ্যা-	৩৮০০
২০২২ সালে ডিমিভিক উত্তীর্ণ পরীক্ষার্থীর সংখ্যা:		২০২২ সালে সংগৃহীত সংখ্যা (Acquisition)-	-
স্নাতক (পাস)-		গবেষণা ও প্রকাশনা:	
স্নাতক (সম্মান) -	২৫	পরিচালিত গবেষণা প্রকল্পের সংখ্যা-	-
স্নাতক (কারিগরি ও প্রযুক্তি)-		বিদেশি সাময়িকীতে প্রকাশিত প্রবন্ধের সংখ্যা-	-
স্নাতকোত্তর-	১৭	দেশি সাময়িকীতে প্রকাশিত প্রবন্ধের সংখ্যা-	-
স্নাতকোত্তর (কারিগরি ও প্রযুক্তি)-		প্রকাশিত পিয়ার রিভিউকৃত সাময়িকীর সংখ্যা-	-
* শিক্ষার্থীপ্রতি ব্যয় (টাকায়):	১,০২,৫১৬.০০	অধ্যয়নরত সর্বমোট বিদেশি শিক্ষার্থীর পরিসংখ্যান :	
বিশেষ অর্জন (যদি থাকে):	জিপিএ উন্নয়ন	মোট বিদেশি শিক্ষার্থী সংখ্যা-	-
		মোট বিদেশি ছাত্র সংখ্যা-	-
		মোট বিদেশি ছাত্রী সংখ্যা-	-
		বিনা খরচে অধ্যয়নরত শিক্ষার্থীর পরিসংখ্যান :	
		মুক্তিযোদ্ধার সন্তান-	৫
		দরিদ্র ও মেধাবী শিক্ষার্থী-	৮

৭১. নর্থ বেঙ্গল ইন্টারন্যাশনাল ইউনিভার্সিটি

প্রতিষ্ঠা সন: ২০১৩

ঠিকানা: ৪২ ক্ষণিকা, বিনোদপুর বাজার, মতিহার, রাজশাহী-৬২০৬

ফোন: ৮৮-০৭২১-৭৭৩৫৬১, ০১৭৮৯৯০৮৬১২

ই-মেইল: info@nbiu.edu.bd, nbiu.edu@gmail.com, ওয়েবসাইট: www.nbiu.edu.bd

বিদ্যালয়ের উপস্থাপিত তথ্য :	বিবরণ	শিক্ষক পরিসংখ্যান :	বিবরণ
নিজস্ব জমির পরিমাণ-	০.৭৬০৩২৫ একর	মোট শিক্ষক সংখ্যা - দেশি ৬৮ বিদেশি-----	৬৮
ভৌত অবকাঠামোর পরিমাপ (বর্গফুট)-	২৫৮০০ বর্গফুট	মোট পুরুষ শিক্ষক সংখ্যা- দেশি ৪২ বিদেশি-----	৪২
(ক) নিজস্ব-	২১৬০০ বর্গফুট	মোট মহিলা শিক্ষক সংখ্যা - দেশি ২৬ বিদেশি-----	২৬
(খ) ভাড়াকৃত-	৪২০০ বর্গফুট	খণ্ডকালীন / চুক্তিভিত্তিক/এডহক শিক্ষক সংখ্যা - দেশি ১১ বিদেশি-----	১১
ছাত্রাবাস/হল/ডরমিটরি-	-	পোস্ট ডক্টোরাল/পিএইচডি/সমমান ডিগ্রি শিক্ষক সংখ্যা - দেশি ২১ বিদেশি-----	২১
মোট অনুঘদ সংখ্যা -	৪	এমফিল/সমমান শিক্ষক সংখ্যা - দেশি ৩ বিদেশি-----	৩
মোট কোর্স/প্রোগ্রাম সংখ্যা-	২৩	অধ্যাপক -দেশি ১৫ বিদেশি-----	১৫
মোট ইনস্টিটিউট সংখ্যা -	-	সহযোগী অধ্যাপক -দেশি ২ বিদেশি-----	২
২০২২ সালে ভর্তিকৃত শিক্ষার্থী পরিসংখ্যান:		সহকারী অধ্যাপক -দেশি ১০ বিদেশি-----	১০
ইউজিসি অনুমোদিত মোট আসন সংখ্যা -	২৭৯০	প্রভাষক -দেশি ৪১ বিদেশি-----	৪১
ভর্তিকৃত শিক্ষার্থী সংখ্যা -	৬৮৯	কর্মকর্তা ও কর্মচারীর পরিসংখ্যান :	
মোট ছাত্র সংখ্যা -	৫২১	কর্মকর্তার সংখ্যা- দেশি ২৪ বিদেশি-----	২৪
মোট ছাত্রী সংখ্যা-	১৬৮	কর্মচারীর সংখ্যা- দেশি ১৫ বিদেশি-----	১৫
অধ্যয়নরত সর্বমোট শিক্ষার্থী পরিসংখ্যান:		শিক্ষক-শিক্ষার্থী অনুপাত-	১:১৭
মোট শিক্ষার্থী সংখ্যা -	১১৪৫	২০২২ সালে সর্বমোট আয় (লক্ষ টাকায়):	
মোট ছাত্র সংখ্যা -	৮২০	নিজস্ব আয়-	৪২৯.২২১৮৬
মোট ছাত্রী সংখ্যা -	৩২৫	বিদেশি ও অন্যান্য উৎস/ফান্ড হতে আয়-	
স্নাতক (পাস) পর্যায়ে শিক্ষার্থী সংখ্যা-	-	২০২২ সালে সর্বমোট ব্যয় (লক্ষ টাকায়):	
স্নাতক (সম্মান) পর্যায়ে শিক্ষার্থী সংখ্যা-	৮৫০	শিক্ষা খাত-	৫০.০১২৫৫
স্নাতকোত্তর পর্যায়ে শিক্ষার্থী সংখ্যা-	২৯৫	গবেষণা খাত-	
*অধ্যয়নরত সর্বমোট অনুঘদভিত্তিক শিক্ষার্থী পরিসংখ্যান:		বেতন ভাতা খাত-	৩১৭.০৩০৮৯
অনুঘদের নাম:		অবকাঠামো উন্নয়ন ও রক্ষণাবেক্ষণ খাত-	১০১.৪৪৫৪৫
১. কলা	২২৫	ল্যাব ও যন্ত্রপাতি খাতে ব্যয়	
২. আইন ও সামাজিক বিজ্ঞান	৫৯৪	লাইব্রেরি খাতে ব্যয়	
৩. বিজ্ঞানস্টাডিজ	১১১	পরিবহন খাত-	৪.৪৭৮৬৮
৪. বিজ্ঞান ও প্রকৌশল	২১৫	বিদ্যুৎ খাত-	২.০৪১০৭
		চিকিৎসা খাত-	
		অন্যান্য-	৩২.৭৯৭৮৬
২০২২ সালে ডিগ্রিভিত্তিক উত্তীর্ণ পরীক্ষার্থীর সংখ্যা:		গ্রন্থাগারে পাঠোপকরণের বিবরণ:	
স্নাতক (পাস)-	-	গ্রন্থাগার সামগ্রীর মোট মজুদ সংখ্যা-	৫৫৭০
স্নাতক (সম্মান) -	১২৮	২০২২ সালে সংগৃহীত সংখ্যা (Acquisition)-	২৪১
স্নাতক (কারিগরি)-	২৭	গবেষণা ও প্রকাশনা:	
স্নাতকোত্তর-	১৫৩	পরিচালিত গবেষণা প্রবন্ধের সংখ্যা-	-
স্নাতকোত্তর (কারিগরি)-	৩৫৪৯০.০৪	বিদেশি সাময়িকীতে প্রকাশিত প্রবন্ধের সংখ্যা-	-
* শিক্ষার্থীপ্রতি ব্যয় (টাকায়):		দেশি সাময়িকীতে প্রকাশিত প্রবন্ধের সংখ্যা-	-
বিশেষ অর্জন (যদি থাকে):		প্রকাশিত পিয়ার রিভিউকৃত সাময়িকীর সংখ্যা-	-
ভাড়াকৃত বিল্ডিং হতে নিজস্ব ক্রয়কৃত জমিতে ভবন তৈরি করে সেখানে প্রত্যাবর্তন		অধ্যয়নরত সর্বমোট বিদেশি শিক্ষার্থীর পরিসংখ্যান :	
৬ষ্ঠ তলার মধ্যে ৪র্থ তলা পর্যন্ত ভবনটির নির্মাণ কাজ সম্পন্ন হয়েছে এবং ৫ম ও ৬ষ্ঠ তলার ছাদ ঢালাই হয়েছে		মোট বিদেশি শিক্ষার্থী সংখ্যা-	-
		মোট বিদেশি ছাত্র সংখ্যা-	-
		মোট বিদেশি ছাত্রী সংখ্যা-	-
		বিনা খরচে অধ্যয়নরত শিক্ষার্থীর পরিসংখ্যান :	
		মুক্তিযোদ্ধার সন্তান-	৬
		দরিদ্র ও মেধাবী শিক্ষার্থী-	৭৫

৭২. ফারিস্ট ইন্টারন্যাশনাল ইউনিভার্সিটি

প্রতিষ্ঠা সন: ২০১৩

ঠিকানা: বাড়ি-৫০, রোড-১১, ব্লক-সি, বনানী, ঢাকা-১২১৩

ফোন: ৯৮৯১৫৭৬, ৯৮৯১৪৫৩, ৯৮৮৫১৬৫, ফ্যাক্স: ৯৮৯১৮৪৫, মোবাইল: ০১৯৮৬৮১০৬১০, ০১৯৮৬৮১০৭১০

ই-মেইল: info@fiu.edu.bd, ওয়েবসাইট: www.fiu.edu.bd

বিশ্ববিদ্যালয়ের উল্লেখযোগ্য তথ্য :	বিবরণ	শিক্ষক পরিসংখ্যান :	বিবরণ
নিজস্ব জমির পরিমাণ-	৩.৩২ বিঘা	মোট শিক্ষক সংখ্যা - দেশি-১০৮ বিদেশি-----	১০৮
ভৌত অবকাঠামোর পরিমাণ (বর্গফুট)-		মোট পুরুষ শিক্ষক সংখ্যা- দেশি বিদেশি-----	৬০
(ক) নিজস্ব-	৪২৯০০ বর্গফুট	মোট মহিলা শিক্ষক সংখ্যা - দেশি----- বিদেশি-----	৪০
(খ) ভাড়াকৃত-	২৯২০০ বর্গফুট	খণ্ডকালীন / চুক্তিভিত্তিক/এডহক শিক্ষক সংখ্যা - দেশি-----	৩০
ছাত্রাবাস/হল/ডরমিটরি-	১টি	বিদেশি-----	
মোট অনুযদ সংখ্যা -	৫টি	পোস্ট ডক্টোরাল/পিএইচডি/সমমান ডিগ্রি শিক্ষক সংখ্যা -	
		দেশি----- বিদেশি-----	
মোট কোর্স/প্রোগ্রাম সংখ্যা-	২৬টি	এমফিল/সমমান শিক্ষক সংখ্যা - দেশি----- বিদেশি-----	
মোট ইনস্টিটিউট সংখ্যা -		অধ্যাপক -দেশি----- বিদেশি-----	১১
		সহযোগী অধ্যাপক -দেশি----- বিদেশি-----	০৩
২০২২ সালে ভর্তিকৃত শিক্ষার্থী পরিসংখ্যান:		সহকারী অধ্যাপক -দেশি----- বিদেশি-----	১০
ইউজিসি অনুমোদিত মোট আসন সংখ্যা -	২৩৪০	প্রভাষক -দেশি----- বিদেশি-----	৮১
ভর্তিকৃত শিক্ষার্থী সংখ্যা -	৬৫২	কর্মকর্তা ও কর্মচারীর পরিসংখ্যান :	
মোট ছাত্র সংখ্যা -	৫৮১	কর্মকর্তার সংখ্যা- দেশি----- বিদেশি-----	২৭
মোট ছাত্রী সংখ্যা-	৭১	কর্মচারীর সংখ্যা-	১৮
অধ্যয়নরত সর্বমোট শিক্ষার্থী পরিসংখ্যান:		শিক্ষক-শিক্ষার্থী অনুপাত-	
মোট শিক্ষার্থী সংখ্যা -	১৪৩১	২০২২ সালে সর্বমোট আয় (লক্ষ টাকায়):	
মোট ছাত্র সংখ্যা -	১২৮৬	নিজস্ব আয়-	৪৩২৩৯৭০৮.০০
মোট ছাত্রী সংখ্যা -	১৪৫	বিদেশি ও অন্যান্য উৎস/ফান্ড হতে আয়-	
স্নাতক (পাস) পর্যায়ে শিক্ষার্থী সংখ্যা-			
স্নাতক (সম্মান) পর্যায়ে শিক্ষার্থী সংখ্যা-	১৩১৮	২০২২ সালে সর্বমোট ব্যয় (লক্ষ টাকায়):	
স্নাতকোত্তর পর্যায়ে শিক্ষার্থী সংখ্যা-	১১৩	শিক্ষা খাত-	২০৩৬২১৩৭.০০
		গবেষণা খাত-	১৮০০০০০.০০
		বেতন ভাতা খাত-	২,৪৭২০৩৬২.০০
		অবকাঠামো উন্নয়ন ও রক্ষণাবেক্ষণ খাত-	৫০০০০০.০০
		ল্যাব ও যন্ত্রপাতি খাতে ব্যয়	
		লাইব্রেরি খাতে ব্যয়	
		পরিবহন খাত-	৩৫১৭৩.০০
		বিদ্যুৎ খাত-	৫৬০৮৮৩.০০
		চিকিৎসা খাত-	
		অন্যান্য-	৪০০০০০.০০
		গ্রন্থাগারে পাঠোপকরণের বিবরণ:	
		গ্রন্থাগার সামগ্রীর মোট মজুদ সংখ্যা-	
		২০২২ সালে সংগৃহীত সংখ্যা (Acquisition)-	
		গবেষণা ও প্রকাশনা:	
		পরিচালিত গবেষণা প্রকল্পের সংখ্যা-	
		বিদেশি সাময়িকীতে প্রকাশিত প্রবন্ধের সংখ্যা-	
		দেশি সাময়িকীতে প্রকাশিত প্রবন্ধের সংখ্যা-	
		প্রকাশিত পিয়ার রিভিউকৃত সাময়িকীর সংখ্যা-	
		অধ্যয়নরত সর্বমোট বিদেশি শিক্ষার্থীর পরিসংখ্যান :	নাই
		মোট বিদেশি শিক্ষার্থী সংখ্যা-	
		মোট বিদেশি ছাত্র সংখ্যা-	
		মোট বিদেশি ছাত্রী সংখ্যা-	
		বিনা খরচে অধ্যয়নরত শিক্ষার্থীর পরিসংখ্যান :	
		মুক্তিযোদ্ধার সন্তান-	০৬
		দরিদ্র ও মেধাবী শিক্ষার্থী-	৫১

৭৩. রাজশাহী সাইন্স এন্ড টেকনোলজি ইউনিভার্সিটি (আরএসটিইউ), নাটোর

প্রতিষ্ঠা সন: ২০১৩

ঠিকানা: হাউজ নং: ভিআইপ টাওয়ার, হোল্ডিং নম্বর: ১১২, ঢাকা রোড, বড় হরিসপুর, নাটোর সদর, নাটোর-৬৩০০

ফোন: ০৭৭১৬১০৩২, ফ্যাক্স: ০৭৭১৬১৪৯৬

ই-মেইল: rstuniversity@yahoo.com, ওয়েবসাইট: www.rstu.edu.bd

বিদ্যায়তনের উল্লেখযোগ্য তথ্য :	বিবরণ	শিক্ষক পরিসংখ্যান :	বিবরণ
নিজস্ব জমির পরিমাণ-	২.১৮ একর (প্রায়)	মোট শিক্ষক সংখ্যা - ৪৮ দেশি-৪৮ বিদেশি-	৪৮
ভৌত অবকাঠামোর পরিমাণ (বর্গফুট)-		মোট পুরুষ শিক্ষক সংখ্যা-৩৭ দেশি-৩৭ বিদেশি--	৩৭
(ক) নিজস্ব-	প্রক্রিয়াধীন	মোট মহিলা শিক্ষক সংখ্যা - ১১ দেশি-১১ বিদেশি-	১১
(খ) ভাড়াকৃত-	২৮.৮১০ বর্গফুট	খণ্ডকালীন /চুক্তিভিত্তিক/এডহক শিক্ষক সংখ্যা -১১ দেশি-১১ বিদেশি--	১১
ছাত্রাবাস/হল/ডরমিটরি-	-	পোস্ট ডক্টোরাল/পিএইচডি/সমমান ডিগ্রি শিক্ষক সংখ্যা - দেশি--	০৮
মোট অনুদান সংখ্যা -	০৩	বিদেশি	০৮
মোট কোর্স/প্রোগ্রাম সংখ্যা-	১৫	এমফিল/সমমান শিক্ষক সংখ্যা - দেশি----- বিদেশি-----	০৪
মোট ইনস্টিটিউট সংখ্যা -	-	অধ্যাপক - ০৮ দেশি-০৮ বিদেশি-----	০৮
		সহযোগী অধ্যাপক - ০৩ দেশি - ০৩ বিদেশি-----	০৩
২০২২ সালে ভর্তিকৃত শিক্ষার্থী পরিসংখ্যান:		সহকারী অধ্যাপক - ১৬ দেশি-১৬ বিদেশি-----	১৬
ইউজিসি অনুমোদিত মোট আসন সংখ্যা -	২২৬৫	প্রভাষক - ২১ দেশি-২১ বিদেশি-----	২১
ভর্তিকৃত শিক্ষার্থী সংখ্যা -	২৪২	কর্মকর্তা ও কর্মচারীর পরিসংখ্যান :	
মোট ছাত্র সংখ্যা -	২১২	কর্মকর্তার সংখ্যা - ১৯ দেশি- ১৯ বিদেশি-----	১৯
মোট ছাত্রী সংখ্যা-	৩০	কর্মচারীর সংখ্যা- ১৫	১৫
অধ্যয়নরত সর্বমোট শিক্ষার্থী পরিসংখ্যান:		শিক্ষক-শিক্ষার্থী অনুপাত-	১:১৫
মোট শিক্ষার্থী সংখ্যা -	৭৪২	২০২২ সালে সর্বমোট আয় (লক্ষ টাকায়):	
মোট ছাত্র সংখ্যা -	৫৬৪	নিজস্ব আয়-	৪০৬৮৬৯৩৪.০০
মোট ছাত্রী সংখ্যা -	৮৮	বিদেশি ও অন্যান্য উৎস/ফান্ড হতে আয়-	-
স্নাতক (পাস) পর্যায়ে শিক্ষার্থী সংখ্যা-	-	২০২২ সালে সর্বমোট ব্যয় (লক্ষ টাকায়):	
স্নাতক (সম্মান) পর্যায়ে শিক্ষার্থী সংখ্যা-	৭২২	শিক্ষা খাত-	২৮৯৯১৫০.০০
স্নাতকোত্তর পর্যায়ে শিক্ষার্থী সংখ্যা-	২০	গবেষণা খাত-	৮৯৫০০.০০
		বেতন ভাতা খাত-	১৩৯৪০৫১২.০০
* অধ্যয়নরত সর্বমোট অনুদানভিত্তিক শিক্ষার্থী পরিসংখ্যান :		অবকাঠামো উন্নয়ন ও রক্ষণাবেক্ষণ খাত-	৭৮৫১৯.০০
অনুদানের নাম:		ল্যাব ও যন্ত্রপাতি খাতে ব্যয়	১,৬৪৬৯৭৪১.০০
১. ফুল অব লিবাদেরল আর্টস এন্ড সোস্যাল সাইন্সেস	১৪৪	লাইব্রেরি খাতে ব্যয়	৮০১০০.০০
২. ফুল অব বিজনেস	২৯	পরিবহন খাত-	৬১৩১৪.০০
৩. ফুল অব সাইন্স এন্ড ইঞ্জিনিয়ারিং	৫৬৯	বিদ্যুৎ খাত-	২১৭৬৭০.০০
		চিকিৎসা খাত-	-
		অন্যান্য-	৭৫০১৯১৫.৬৩
২০২২ সালে ডিমিত্তিক উত্তীর্ণ পরীক্ষার্থীর সংখ্যা:		গ্রন্থাগারে পাঠোপকরণের বিবরণ:	
স্নাতক (পাস)-	-	গ্রন্থাগার সামগ্রীর মোট মজুদ সংখ্যা-	৭৭৯৪
স্নাতক (সম্মান) -	২৭	২০২২ সালে সংগৃহীত সংখ্যা (Acquisition)-	১৪৯
স্নাতক (কারিগরি)-	১২৮	গবেষণা ও প্রকাশনা:	
স্নাতকোত্তর-	২৩	পরিচালিত গবেষণা প্রকল্পের সংখ্যা-	০২
স্নাতকোত্তর (কারিগরি)-	-	বিদেশি সাময়িকীতে প্রকাশিত প্রবন্ধের সংখ্যা-	-
* শিক্ষার্থীশ্রেণি ব্যয় (টাকায়):	৩৩,৪০৯.৯২	দেশি সাময়িকীতে প্রকাশিত প্রবন্ধের সংখ্যা-	০২
বিশেষ অর্জন (যদি থাকে):	-	প্রকাশিত পিয়ার রিভিউকৃত সাময়িকীর সংখ্যা-	২৭
		অধ্যয়নরত সর্বমোট বিদেশি শিক্ষার্থীর পরিসংখ্যান :	
		মোট বিদেশি শিক্ষার্থী সংখ্যা-	-
		মোট বিদেশি ছাত্র সংখ্যা-	-
		মোট বিদেশি ছাত্রী সংখ্যা-	-
		বিনা খরচে অধ্যয়নরত শিক্ষার্থীর পরিসংখ্যান :	
		মুক্তিযোদ্ধার সন্তান-	০৯
		দরিদ্র ও মেধাবী শিক্ষার্থী-	৩৮

৭৪. শেখ ফজিলাতুন্নেছা মুজিব বিশ্ববিদ্যালয়

প্রতিষ্ঠা সন: ২০১৩

ঠিকানা: নয়াপড়া পাঁচ রাস্তার মোড়, জামালপুর-২০০০

ফোন: ০৯৮১-৬৩৬০৪, ০৯৮১-৬৪৯১২

ই-মেইল: sfmuniversitybd@gmail.com, ওয়েবসাইট: www.sfm.edu.bd

বিশ্ববিদ্যালয়ের উপস্থাপিত তথ্য :	বিবরণ	শিক্ষক পরিসংখ্যান :	বিবরণ
নিজস্ব জমির পরিমাণ-		মোট শিক্ষক সংখ্যা - দেশি-৫১ বিদেশি-----	৫১
ভৌত অবকাঠামোর পরিমাণ (বর্গফুট)-		মোট পুরুষ শিক্ষক সংখ্যা- দেশি-৪২ বিদেশি-----	৪২
(ক) নিজস্ব-		মোট মহিলা শিক্ষক সংখ্যা - দেশি ০৯ বিদেশি-----	০৯
(খ) ভাড়াকৃত-	২৯০০০ বর্গফুট	খণ্ডকালীন /চুক্তিভিত্তিক/এডহক শিক্ষক সংখ্যা - দেশি- ০৯	০৯
ছাত্রাবাস/হল/ডরমিটরি-		বিদেশি-----	
মোট অনুদান সংখ্যা -	০৫	পোস্ট ডক্টোরাল/পিএইচডি/সমমান ডিগ্রি শিক্ষক সংখ্যা -	০৭
		দেশি০৭ বিদেশি-----	
মোট কোর্স/প্রোগ্রাম সংখ্যা-	০৯	এমফিল/সমমান শিক্ষক সংখ্যা - দেশি-০২ বিদেশি-----	০২
মোট ইনস্টিটিউট সংখ্যা -		অধ্যাপক -দেশি ০৬ বিদেশি-----	০৬
		সহযোগী অধ্যাপক -দেশি-৩ বিদেশি-----	০৩
		সহকারী অধ্যাপক -দেশি-১৩ বিদেশি-----	১৩
		প্রভাষক -দেশি-২৯ বিদেশি-----	২৯
২০২২ সালে ভর্তিকৃত শিক্ষার্থী পরিসংখ্যান:		কর্মকর্তা ও কর্মচারীর পরিসংখ্যান :	
ইউজিসি অনুমোদিত মোট আসন সংখ্যা -	১০২০	কর্মকর্তার সংখ্যা- দেশি-১০ বিদেশি-----	১০
ভর্তিকৃত শিক্ষার্থী সংখ্যা -	৩৪০	কর্মচারীর সংখ্যা- ১৬	১৬
মোট ছাত্র সংখ্যা -	২২৫	শিক্ষক-শিক্ষার্থী অনুপাত-	১:১১.৮০
মোট ছাত্রী সংখ্যা-	১১৫		
অধ্যয়নরত সর্বমোট শিক্ষার্থী পরিসংখ্যান:		২০২২ সালে সর্বমোট আয় (লক্ষ টাকায়):	
মোট শিক্ষার্থী সংখ্যা -	৬০২	নিজস্ব আয়-	২৭৪.৮৮
মোট ছাত্র সংখ্যা -	৩৯৩	বিদেশি ও অন্যান্য উৎস/ফান্ড হতে আয়-	২৬.৮৩
মোট ছাত্রী সংখ্যা -	২০৯		
স্নাতক (পাস) পর্যায়ে শিক্ষার্থী সংখ্যা-		২০২২ সালে সর্বমোট ব্যয় (লক্ষ টাকায়):	
স্নাতক (সম্মান) পর্যায়ে শিক্ষার্থী সংখ্যা-	৫৭২	শিক্ষা খাত-	১২.২৫
স্নাতকোত্তর পর্যায়ে শিক্ষার্থী সংখ্যা-	৩০	গবেষণা খাত-	২.০০
		বেতন ভাতা খাত-	১৯১.৮৩
* অধ্যয়নরত সর্বমোট অনুদানভিত্তিক শিক্ষার্থী পরিসংখ্যান :		অবকাঠামো উন্নয়ন ও রক্ষণাবেক্ষণ খাত-	
অনুদানের নাম:		ল্যাব ও যন্ত্রপাতি খাতে ব্যয়	
১. কলা অনুদান	৯৪	লাইব্রেরি খাতে ব্যয়	২০০০০
২. সামাজিক বিজ্ঞান অনুদান	৭০	পরিবহন খাত-	২.৬৮
৩. ব্যবসায় প্রশাসন	৬৭	বিদ্যুৎ খাত-	১.২
৪. আইন অনুদান	১৯০	চিকিৎসা খাত-	৫.৪৬
৫. ইঞ্জিনিয়ারিং অনুদান	১১৬	অন্যান্য-	৫.২৬
৬. অন্যান্য (পোস্ট গ্যাজেটে ডিপ্লোমা, সার্টিফিকেট)	৬৫		
২০২২ সালে ডিগ্রিভিত্তিক উত্তীর্ণ পরীক্ষার্থীর সংখ্যা:		গ্রন্থাগার পাঠ্যপুস্তকগুলোর বিবরণ:	
স্নাতক (পাস)-		গ্রন্থাগার সামগ্রীর মোট মজুদ সংখ্যা-	৩৩৪৫
স্নাতক (সম্মান) -	৯৮	২০২২ সালে সংগৃহীত সংখ্যা (Acquisition)-	১২
স্নাতক (কারিগরি)-	১৯	গবেষণা ও প্রকাশনা:	
স্নাতকোত্তর-	১৩	পরিচালিত গবেষণা প্রকল্পের সংখ্যা-	
স্নাতকোত্তর (কারিগরি)-		বিদেশি সাময়িকীতে প্রকাশিত প্রবন্ধের সংখ্যা-	০১
		দেশি সাময়িকীতে প্রকাশিত প্রবন্ধের সংখ্যা-	০৮
* শিক্ষার্থীপ্রতি ব্যয় (টাকায়):	৪৯৭৬৭.৭৯	প্রকাশিত পিয়ার রিভিউকৃত সাময়িকীর সংখ্যা-	
বিশেষ অর্জন (যদি থাকে):		অধ্যয়নরত সর্বমোট বিদেশি শিক্ষার্থীর পরিসংখ্যান :	
		মোট বিদেশি শিক্ষার্থী সংখ্যা-	
		মোট বিদেশি ছাত্র সংখ্যা-	
		মোট বিদেশি ছাত্রী সংখ্যা-	
		বিনা খরচে অধ্যয়নরত শিক্ষার্থীর পরিসংখ্যান :	
		মুক্তিযোদ্ধার সন্তান-	৪
		দরিদ্র ও মেধাবী শিক্ষার্থী-	৪

৭৫. কক্সবাজার ইন্টারন্যাশনাল ইউনিভার্সিটি

প্রতিষ্ঠা সন: ২০১৩

ঠিকানা: ডাইনামিক কক্স কিংডম, কলাতলী মোড়, কক্সবাজার-৪৭০০

ফোন: ০৩৪১-৫২৫১০, ফ্যাক্স: ০৩৪১-৫২৫১১

ই-মেইল: cbiu.info@gmail.com, ওয়েবসাইট: www.cbiu.ac.bd

বিশ্ববিদ্যালয়ের উল্লেখযোগ্য তথ্য :	বিবরণ	শিক্ষক পরিসংখ্যান :	বিবরণ
নিজস্ব জমির পরিমাণ-	০০	মোট শিক্ষক সংখ্যা -	৫১
ভৌত অবকাঠামোর পরিমাপ (বর্গফুট)-	৩৯০০০বর্গফুট	মোট পুরুষ শিক্ষক সংখ্যা--	৩২
(ক) নিজস্ব-	০০	মোট মহিলা শিক্ষক সংখ্যা-	১৯
(খ) ভাড়াকৃত-	৩৯০০০বর্গফুট	খণ্ডকালীন/চুক্তিভিত্তিক/এডহক শিক্ষক সংখ্যা-	১৩
ছাত্রাবাস/হল/ডরমিটরি-	০০	পোস্ট ডক্টোরাল/পিএইচডি/সমমান ডিগ্রি শিক্ষক সংখ্যা -	৪
মোট অনুষদ সংখ্যা -	০৪	এমফিল/সমমান শিক্ষক সংখ্যা-	৩
		অধ্যাপক -	০
মোট কোর্স/শ্রেণী সংখ্যা-	১৬	সহযোগী অধ্যাপক -	৪
মোট ইনস্টিটিউট সংখ্যা -	০০	সহকারী অধ্যাপক --	৯
		প্রভাষক-	৩৮
২০২২ সালে ভর্তিকৃত শিক্ষার্থী পরিসংখ্যান:		কর্মকর্তা ও কর্মচারীর পরিসংখ্যান :	
ইউজিসি অনুমোদিত মোট আসন সংখ্যা -	১৬৪০	কর্মকর্তার	৯
ভর্তিকৃত শিক্ষার্থী সংখ্যা -	৩৬৩	কর্মচারীর সংখ্যা-	১৯
মোট ছাত্র সংখ্যা -	২৫৭	শিক্ষক-শিক্ষার্থী অনুপাত-	১৪১৯
মোট ছাত্রী সংখ্যা-	১০৬		
অধ্যয়নরত সর্বমোট শিক্ষার্থী পরিসংখ্যান:		২০২২ সালে সর্বমোট আয় (লক্ষ টাকায়):	২৯৬৩৪১৬২.৫৮
মোট শিক্ষার্থী সংখ্যা -	১০১২	নিজস্ব আয়-	২৯৪৩৯৪৬৬.৯৩
মোট ছাত্র সংখ্যা -	৭৪০	বিদেশি ও অন্যান্য উৎস/ফান্ড হতে আয়-	১৯৪৬৯৫.৬৫
মোট ছাত্রী সংখ্যা -	২৭২		
স্নাতক (পাস) পর্যায়ে শিক্ষার্থী সংখ্যা-	০০	২০২২ সালে সর্বমোট ব্যয় (লক্ষ টাকায়):	৩০৪৬৮৬৬৬.৮৪
স্নাতক (সম্মান) পর্যায়ে শিক্ষার্থী সংখ্যা-	৯৩৩	শিক্ষা খাত-	১৮২৩০৩৮.০০
স্নাতকোত্তর পর্যায়ে শিক্ষার্থী সংখ্যা-	৭৯	গবেষণা খাত-	৮৪৫৩৫.০০
		বেতন ভাতা খাত-	২২২৮৩৬৭৪.১৬
* অধ্যয়নরত সর্বমোট অনুষদভিত্তিক শিক্ষার্থী পরিসংখ্যান :	১০১২	অবকাঠামো উন্নয়ন ও রক্ষণাবেক্ষণ খাত-	৫০১২১৪.০০
অনুষদের নাম:		ল্যাব ও যন্ত্রপাতি খাতে ব্যয়	১২৫৬৫০.০০
১. বিজনেজ স্টাডিজ	২০৯	লাইব্রেরি খাতে ব্যয়	১২৯০৫.০০
২. কলা ও মানবিক	২৯০	পরিবহন খাত-	৩৭১৪২২.০০
৩. প্রকৌশল ও প্রযুক্তি	১৬১	বিদ্যুৎ খাত-	৬৫৫৭১৪.০০
৪. আইন	৩৪৩	চিকিৎসা খাত-	০০
৫. অন্যান্য	৯	অন্যান্য-	০০
		গ্রন্থাগারে পাঠোপকরণের বিবরণ:	
২০২২ সালে ডিমিডিক্টিক উত্তীর্ণ পরীক্ষার্থীর সংখ্যা:	১৫৯	গ্রন্থাগার সামগ্রীর মোট মজুদ সংখ্যা-	৫৭৮৯
স্নাতক (পাস)-	০০	২০২২ সালে সংগৃহীত সংখ্যা (Acquisition)-	৮৬
স্নাতক (সম্মান) -	৬২	গবেষণা ও প্রকাশনা:	
স্নাতক (কারিগরি)-	১৮	পরিচালিত গবেষণা প্রকল্পের সংখ্যা-	০০
স্নাতকোত্তর-	৭৯	বিদেশি সাময়িকীতে প্রকাশিত প্রবন্ধের সংখ্যা-	০০
স্নাতকোত্তর (কারিগরি)-	০০	দেশি সাময়িকীতে প্রকাশিত প্রবন্ধের সংখ্যা-	০০
* শিক্ষার্থীপ্রতি ব্যয় (টাকায়):	৩০,১০৭.৩৭.০০	প্রকাশিত পিয়ার রিভিউকৃত সাময়িকীর সংখ্যা-	০০
বিশেষ অর্জন (যদি থাকে):		অধ্যয়নরত সর্বমোট বিদেশি শিক্ষার্থীর পরিসংখ্যান :	০০
		মোট বিদেশি শিক্ষার্থী সংখ্যা-	০০
		মোট বিদেশি ছাত্র সংখ্যা-	০০
		মোট বিদেশি ছাত্রী সংখ্যা-	০০
		বিনা খরচে অধ্যয়নরত শিক্ষার্থীর পরিসংখ্যান :	
		মুক্তিযোদ্ধার সন্তান-	৪
		দরিদ্র ও মেধাবী শিক্ষার্থী-	৫৬

৭৬. রণদা প্রসাদ সাহা বিশ্ববিদ্যালয়

প্রতিষ্ঠা সন: ২০১৩

ঠিকানা: ২৫, সুলতান গিয়াস উদ্দিন রোড, শীতলক্ষ্যা, নারায়ণগঞ্জ- ১৪০০

ফোন: ৮৮-০২-৭৬৩৫০০০, ফ্যাক্স: (৮৮০-২)৭৬৩৫০২৪

বিশ্ববিদ্যালয়ের উল্লেখযোগ্য তথ্য :	বিবরণ	শিক্ষক পরিসংখ্যান :	বিবরণ
নিজস্ব জমির পরিমাণ-		মোট শিক্ষক সংখ্যা - দেশি----- বিদেশি-----	৪২
ভৌত অবকাঠামোর পরিমাণ (বর্গফুট)-		মোট পুরুষ শিক্ষক সংখ্যা- দেশি----- বিদেশি-----	২২
(ক) নিজস্ব-		মোট মহিলা শিক্ষক সংখ্যা - দেশি----- বিদেশি-----	১৫
(খ) ভাড়াকৃত-	২,০০,৯৯৫	খণ্ডকালীন / চুক্তিভিত্তিক/এডহক শিক্ষক সংখ্যা - দেশি-----	
ছাত্রাবাস/হল/ভরমিটার-		বিদেশি-----	
মোট অনুযদ সংখ্যা -	০৬ টি	পোস্ট ডক্টোরাল/পিএইচডি/সমমান ডিগ্রি শিক্ষক সংখ্যা -	৮
		দেশি----- বিদেশি-----	
মোট কোর্স/প্রোগ্রাম সংখ্যা-	১৩ টি	এমফিল/সমমান শিক্ষক সংখ্যা - দেশি----- বিদেশি-----	২
মোট ইনস্টিটিউট সংখ্যা -		অধ্যাপক -দেশি- ৪ বিদেশি-----	২
		সহযোগী অধ্যাপক -দেশি- ৪ বিদেশি-----	৪
		সহকারী অধ্যাপক -দেশি- ১৪ বিদেশি-----	১৪
		প্রভাষক -দেশি- ২২ বিদেশি-----	২২
২০২২ সালে ভর্তিকৃত শিক্ষার্থী পরিসংখ্যান:		কর্মকর্তা ও কর্মচারীর পরিসংখ্যান :	
ইউজিসি অনুমোদিত মোট আসন সংখ্যা -	১১০০	কর্মকর্তার সংখ্যা- দেশি- ১৯ বিদেশি-----	১৯
ভর্তিকৃত শিক্ষার্থী সংখ্যা -	৩৬৪	কর্মচারীর সংখ্যা- দেশি- ৩৪	৩৪
মোট ছাত্র সংখ্যা -	১৫৫	শিক্ষক-শিক্ষার্থী অনুপাত-	১:২০
মোট ছাত্রী সংখ্যা-	২০৯		
অধ্যয়নরত সর্বমোট শিক্ষার্থী পরিসংখ্যান:			
মোট শিক্ষার্থী সংখ্যা -	৮৬২	২০২২ সালে সর্বমোট আয় (লক্ষ টাকায়):	১,৫২৯.৪৩
মোট ছাত্র সংখ্যা -	৪০৭	নিজস্ব আয়-	
মোট ছাত্রী সংখ্যা -	৪৫৫	বিদেশি ও অন্যান্য উৎস/ফান্ড হতে আয়-	
স্নাতক (পাস) পর্যায়ে শিক্ষার্থী সংখ্যা-			
স্নাতক (সম্মান) পর্যায়ে শিক্ষার্থী সংখ্যা-	৮২৭	২০২২ সালে সর্বমোট ব্যয় (লক্ষ টাকায়):	১,৫২৯.৪৩
স্নাতকোত্তর পর্যায়ে শিক্ষার্থী সংখ্যা-	৩৫	শিক্ষা খাত-	
		গবেষণা খাত-	০.৬১৯৬
		বেতন ভাতা খাত-	৪৭২.৩৬
* অধ্যয়নরত সর্বমোট অনুযদভিত্তিক শিক্ষার্থী পরিসংখ্যান :		অবকাঠামো উন্নয়ন ও রক্ষণাবেক্ষণ খাত-	৭.৯২৮৩৪
অনুষদের নাম:		ল্যাব ও যন্ত্রপাতি খাতে ব্যয়	২.৩২১৭
১. স্কুল অফ লাইফ সাইন্সেস	৮১	লাইব্রেরি খাতে ব্যয়	০.৯৫৯৬১
২. স্কুল অফ বিজনেস	২৪৭	পরিবহন খাত-	১৯.৮৭
৩. স্কুল অফ ইঞ্জিনিয়ারিং	২১৮	বিদ্যুৎ খাত-	২৪.৮৩
৪. স্কুল অফ আর্টস এন্ড সোস্যাল সাইন্সেস	২৮৩	চিকিৎসা খাত-	
৫. স্কুল অফ টেক্সটাইল	৩৩	অন্যান্য-	১০০০.৪০
৬. কুমুদিনী স্কুল অব পাবলিক হেল্থ		এছাড়াও পাঠ্যপুস্তকের বিবরণ:	
		এছাড়াও সামগ্রীর মোট মজুদ সংখ্যা-	৩৮৯৬
		২০২২ সালে সংগৃহীত সংখ্যা (Acquisition)-	৩৫০০
		গবেষণা ও প্রকাশনা:	
		পরিচালিত গবেষণা প্রকল্পের সংখ্যা-	
		বিদেশি সাময়িকীতে প্রকাশিত প্রবন্ধের সংখ্যা-	
		দেশি সাময়িকীতে প্রকাশিত প্রবন্ধের সংখ্যা-	
		প্রকাশিত পিয়ার রিভিউকৃত সাময়িকীর সংখ্যা-	
২০২২ সালে ডিমিভিসিক উত্তীর্ণ পরীক্ষার্থীর সংখ্যা:		অধ্যয়নরত সর্বমোট বিদেশি শিক্ষার্থীর পরিসংখ্যান :	
স্নাতক (পাস)-		মোট বিদেশি শিক্ষার্থী সংখ্যা-	
স্নাতক (সম্মান) -	৭৭	মোট বিদেশি ছাত্র সংখ্যা-	
স্নাতক (কারিগরি)-		মোট বিদেশি ছাত্রী সংখ্যা-	
স্নাতকোত্তর-	১২	মোট বিদেশি ছাত্রী সংখ্যা-	
স্নাতকোত্তর (কারিগরি)-		বিনা স্বরূচে অধ্যয়নরত শিক্ষার্থীর পরিসংখ্যান :	
* শিক্ষার্থীখতি ব্যয় (টাকায়):	১,৮৪,৮১৪.৭৬	মুক্তিযোদ্ধার সন্ধান-	১
বিশেষ অর্জন (যদি থাকে):		দরিদ্র ও মেধাবী শিক্ষার্থী-	১

৭৭. জার্মান ইউনিভার্সিটি বাংলাদেশ

প্রতিষ্ঠা সন: ২০১৩

ঠিকানা: তেলিপাড়া, টিএন্ডটি রোড, পোস্টঃ চন্দনা চৌরাস্তা, ৩৮, গাজীপুর সদর, গাজীপুর-১৭০২

ফোন: ৮৮-০২-৯২৯৪৫১১, ০১৭৬৭৬০০২২২

ই-মেইল: registrar@gub.edu.bd, ওয়েবসাইট: www.gub.edu.bd

বিদ্যায়তনের উল্লেখযোগ্য তথ্য :	বিবরণ	বিবরণ
নিজস্ব জমির পরিমাণ-	৫.১	শিক্ষক পরিসংখ্যান :
ভৌত অবকাঠামোর পরিমাপ (বর্গফুট)-		মোট শিক্ষক সংখ্যা - দেশি- ২৮ বিদেশি-----
(ক) নিজস্ব-		মোট পুরুষ শিক্ষক সংখ্যা- দেশি- ১৮ বিদেশি-----
(খ) ভাড়াকৃত-	০১	মোট মহিলা শিক্ষক সংখ্যা - দেশি- ১০ বিদেশি-----
ছাত্রাবাস/হল/ডরমিটরি-	০১	খণ্ডকালীন/চুক্তিভিত্তিক/এডহক শিক্ষক সংখ্যা - দেশি ০৯
মোট অনুদান সংখ্যা -	০৬	বিদেশি-----
		পোস্ট ডক্টোরাল/পিএইচডি/সমমান ডিগ্রি শিক্ষক সংখ্যা -
মোট কোর্স/প্রোগ্রাম সংখ্যা-	১৪	দেশি----- বিদেশি-----
মোট ইনস্টিটিউট সংখ্যা -		এমফিল/সমমান শিক্ষক সংখ্যা - দেশি----- বিদেশি-----
		অধ্যাপক -দেশি ০৩ বিদেশি-----
২০২২ সালে ভর্তিকৃত শিক্ষার্থী পরিসংখ্যান:		সহযোগী অধ্যাপক -দেশি----- বিদেশি-----
ইউজিসি অনুমোদিত মোট আসন সংখ্যা -	৫৫০	সহকারী অধ্যাপক -দেশি ০৭ বিদেশি-----
ভর্তিকৃত শিক্ষার্থী সংখ্যা -	৩৮২	প্রভাষক -দেশি-১৮ বিদেশি-----
মোট ছাত্র সংখ্যা -	৩১৮	কর্মকর্তা ও কর্মচারীর পরিসংখ্যান :
মোট ছাত্রী সংখ্যা-	৬৮	কর্মকর্তার সংখ্যা- দেশি ০৮ বিদেশি-----
অধ্যয়নরত সর্বমোট শিক্ষার্থী পরিসংখ্যান:		কর্মচারীর সংখ্যা- ১২
মোট শিক্ষার্থী সংখ্যা -	৫২৩	শিক্ষক-শিক্ষার্থী অনুপাত-
মোট ছাত্র সংখ্যা -	৪৪০	
মোট ছাত্রী সংখ্যা -	৮৩	২০২২ সালে সর্বমোট আয় (লক্ষ টাকায়): ৩,৫৩,৬১,২৭০/-
স্নাতক (পাস) পর্যায়ে শিক্ষার্থী সংখ্যা-		নিজস্ব আয়-
স্নাতক (সম্মান) পর্যায়ে শিক্ষার্থী সংখ্যা-	৫০৪	বিদেশি ও অন্যান্য উৎস/ফান্ড হতে আয়-
স্নাতকোত্তর পর্যায়ে শিক্ষার্থী সংখ্যা-	১৯	
* অধ্যয়নরত সর্বমোট অনুদানভিত্তিক শিক্ষার্থী পরিসংখ্যান :		২০২২ সালে সর্বমোট ব্যয় (লক্ষ টাকায়):
অনুদানের নাম:		শিক্ষা খাত-
১. Faculty of Business Studies	১৫	গবেষণা খাত-
২. Faculty of Engineering Sciences	৯৭	বেতন ভাতা খাত-
৩. Faculty of Arts	২৫	অবকাঠামো উন্নয়ন ও রক্ষণাবেক্ষণ খাত-
৪. Faculty of Social Science	১৪	ল্যাব ও যন্ত্রপাতি খাতে ব্যয়
৫. Faculty of Health Sciences	৯৫	লাইব্রেরি খাতে ব্যয়
৬. Faculty of Bio and Health Sciences	২৭	পরিবহন খাত-
		বিদ্যুৎ খাত-
		চিকিৎসা খাত-
		অন্যান্য-
২০২২ সালে ডিগ্রিভিত্তিক উত্তীর্ণ পরীক্ষার্থীর সংখ্যা:		গ্রন্থাগারে পাঠ্যপুস্তকের বিবরণ:
স্নাতক (পাস)-		গ্রন্থাগার সামগ্রীর মোট মজুদ সংখ্যা-
স্নাতক (সম্মান) -	১২০	২০২২ সালে সংগৃহীত সংখ্যা (Acquisition)-
স্নাতক (কারিগরি)-		গবেষণা ও প্রকাশনা:
স্নাতকোত্তর-	১২	পরিচালিত গবেষণা প্রকল্পের সংখ্যা-
স্নাতকোত্তর (কারিগরি)-		বিদেশি সাময়িকীতে প্রকাশিত প্রবন্ধের সংখ্যা-
* শিক্ষার্থীপ্রতি ব্যয় (টাকায়):	৬৭৮০৮.০০	দেশি সাময়িকীতে প্রকাশিত প্রবন্ধের সংখ্যা-
বিশেষ অর্জন (যদি থাকে):		প্রকাশিত পিয়ার রিভিউকৃত সাময়িকীর সংখ্যা-
		অধ্যয়নরত সর্বমোট বিদেশি শিক্ষার্থীর পরিসংখ্যান :
		মোট বিদেশি শিক্ষার্থী সংখ্যা-
		মোট বিদেশি ছাত্র সংখ্যা-
		মোট বিদেশি ছাত্রী সংখ্যা-
		বিনা খরচে অধ্যয়নরত শিক্ষার্থীর পরিসংখ্যান :
		মুক্তিযোদ্ধার সন্তান- ০৪
		দরিদ্র ও মেধাবী শিক্ষার্থী-০২

৭৮. গ্লোবাল ইউনিভার্সিটি বাংলাদেশ

প্রতিষ্ঠা সন: ২০১৪

ঠিকানা: বিএন টাওয়ার, শেরে বাংলা সড়ক, কেন্দ্রীয় বাস টার্মিনাল, বরিশাল

ফোন: ০১৭০০-৫৬৯০৩০, ০৪৩১-৬৩৩৩২, ০১৭৬৭৬০০৮২৮

ই-মেইল: info@globaluniversity.edu.bd, ওয়েবসাইট: www.globaluniversity.edu.bd

বিশ্ববিদ্যালয়ের উল্লেখযোগ্য তথ্য :	বিবরণ	বিবরণ	বিবরণ
নিজস্ব জমির পরিমাণ-	২০১.৭৫ শতাংশ	শিক্ষক পরিসংখ্যান :	
ভৌত অবকাঠামোর পরিমাপ (বর্গফুট)-		মোট শিক্ষক সংখ্যা - দেশি----- বিদেশি-----	২৯
(ক) নিজস্ব-		মোট পুরুষ শিক্ষক সংখ্যা- দেশি----- বিদেশি-----	২১
(খ) ভাড়াকৃত-	৫ তলা এবং ৬ তলা	মোট মহিলা শিক্ষক সংখ্যা - দেশি----- বিদেশি-----	০৮
ছাত্রাবাস/হল/ভরমিটার-	--	খণ্ডকালীন / চুক্তিভিত্তিক/এডহক শিক্ষক সংখ্যা - দেশি----- বিদেশি-----	০২
মোট অনুষদ সংখ্যা -	০৪	পোস্ট ডক্টোরেট/পিএইচডি/সমমান ডিগ্রি শিক্ষক সংখ্যা - দেশি----- বিদেশি-----	০১
মোট কোর্স/প্রোগ্রাম সংখ্যা-	১০	এমফিল/সমমান শিক্ষক সংখ্যা - দেশি----- বিদেশি-----	০০
মোট ইনস্টিটিউট সংখ্যা -	--	অধ্যাপক -দেশি----- বিদেশি-----	০৫
		সহযোগী অধ্যাপক -দেশি----- বিদেশি-----	০১
		সহকারী অধ্যাপক -দেশি----- বিদেশি-----	০২
		প্রভাষক -দেশি----- বিদেশি-----	১৬
২০২২ সালে ভর্তিকৃত শিক্ষার্থী পরিসংখ্যান:		কর্মকর্তা ও কর্মচারীর পরিসংখ্যান :	৩৪
ইউজিসি অনুমোদিত মোট আসন সংখ্যা - (৩ সেমিস্টার ও ২ ট্রাইসেমিস্টার)	১২৭০	কর্মকর্তার সংখ্যা- দেশি----- বিদেশি-----	১০
ভর্তিকৃত শিক্ষার্থী সংখ্যা -	৩৬০	কর্মচারীর সংখ্যা-	১৫
মোট ছাত্র সংখ্যা -	২২৯	শিক্ষক-শিক্ষার্থী অনুপাত-	১২:৪
মোট ছাত্রী সংখ্যা-	১৩১		
অধ্যয়নরত সর্বমোট শিক্ষার্থী পরিসংখ্যান:		২০২২ সালে সর্বমোট আয় (লক্ষ টাকায়):	২৫৪৮৩৭৬৫.৬৮
মোট শিক্ষার্থী সংখ্যা -	৫৯৮	নিজস্ব আয়-	২৫৪৮৩৭৬৫.৬৮
মোট ছাত্র সংখ্যা -	৪৫৩	বিদেশি ও অন্যান্য উৎস/ফান্ড হতে আয়-	
মোট ছাত্রী সংখ্যা -	১৪৫		
স্নাতক (পাস) পর্যায়ে শিক্ষার্থী সংখ্যা-		২০২২ সালে সর্বমোট ব্যয় (লক্ষ টাকায়):	২৫৪৬৫৮৯০.৩১
স্নাতক (সম্মান) পর্যায়ে শিক্ষার্থী সংখ্যা-	৫২৯	শিক্ষা খাত-	৯০৪৯৪৬৩
স্নাতকোত্তর পর্যায়ে শিক্ষার্থী সংখ্যা-	৬৯	গবেষণা খাত-	৫৮০৫৬০
		বেতন ভাতা খাত-	১২৩৭১৭৬৮.২৭
* অধ্যয়নরত সর্বমোট অনুষদভিত্তিক শিক্ষার্থী পরিসংখ্যান :		অবকাঠামো উন্নয়ন ও রক্ষণাবেক্ষণ খাত-	১৪৫২৮৯১.০৪
অনুষদের নাম:		ল্যাব ও যন্ত্রপাতি খাতে ব্যয়	৩৫০০০০
১. ফ্যাকাল্টি অব বিজনেস	৮১	লাইব্রেরি খাতে ব্যয়	৮০০০০
২. ফ্যাকাল্টি অব সায়েন্স এন্ড টেকনোলজি	১৬০	পরিবহন খাত-	৯১০৫০০
৩. ফ্যাকাল্টি অব ল	২৮৬	বিন্দু খাত-	৫৪০০০০
৪. আর্টস অ্যান্ড সোস্যাল সাইন্স	৫৮	চিকিৎসা খাত-	১৩০৬৭৫
		অন্যান্য-	
২০২২ সালে ডিগ্রিভিত্তিক উত্তীর্ণ পরীক্ষার্থীর সংখ্যা:		গ্রন্থাগারে পাঠোপকরণের বিবরণ:	
স্নাতক (পাস)-	০০	গ্রন্থাগার সামগ্রীর মোট মজুদ সংখ্যা-	২২৯৫
স্নাতক (সম্মান) -	১০২	২০২২ সালে সংগৃহীত সংখ্যা (Acquisition)-	১৮৫
স্নাতক (কারিগরি)-	৪২	গবেষণা ও প্রকাশনা:	
স্নাতকোত্তর-	৬২	পরিচালিত গবেষণা প্রকল্পের সংখ্যা-	
স্নাতকোত্তর (কারিগরি)-	০০	বিদেশি সাময়িকীতে প্রকাশিত প্রবন্ধের সংখ্যা-	
* শিক্ষার্থীপ্রতি ব্যয় (টাকায়):	৪৪,৯৯৩.০০	দেশি সাময়িকীতে প্রকাশিত প্রবন্ধের সংখ্যা-	
বিশেষ অর্জন (যদি থাকে):		প্রকাশিত পিয়ার রিভিউকৃত সাময়িকীর সংখ্যা-	
		অধ্যয়নরত সর্বমোট বিদেশি শিক্ষার্থীর পরিসংখ্যান :	
		মোট বিদেশি শিক্ষার্থী সংখ্যা-	
		মোট বিদেশি ছাত্র সংখ্যা-	
		মোট বিদেশি ছাত্রী সংখ্যা-	
		বিনা খরচে অধ্যয়নরত শিক্ষার্থীর পরিসংখ্যান :	
		মুক্তিযোদ্ধার সন্তান-	০২
		দরিদ্র ও মেধাবী শিক্ষার্থী-	১৬

৭৯. সিসিএন বিজ্ঞান ও প্রযুক্তি বিশ্ববিদ্যালয়

প্রতিষ্ঠা সন: ২০১৪

ঠিকানা: চৌধুরী এস্টেট, সিসিএন সড়ক, কোটবাড়ি, ডাক- এলাহীপুর, সদর দক্ষিণ, কুমিল্লা

ফোন: ০১৭১৫-৪৫১৫৯৯, ০১৭৯৬-৫২৯৯৮২, ০১৫৩৫-২২৩৭৯০

ই-মেইল: ccnust@gmail.com, ওয়েবসাইট: http://www.ccnust.edu.bd

বিশ্ববিদ্যালয়ের উল্লেখযোগ্য তথ্য :	বিবরণ	শিক্ষক পরিসংখ্যান :	বিবরণ
নিজস্ব জমির পরিমাণ-	২.২০ একর	মোট শিক্ষক সংখ্যা - দেশি-৭১- বিদেশি-০	৭১
ভৌত অবকাঠামোর পরিমাপ (বর্গফুট)-	৬৬,৯৮৭ বর্গফুট	মোট পুরুষ শিক্ষক সংখ্যা- দেশি-৪৮- বিদেশি--০-	৪৮
(ক) নিজস্ব-	৬৬,৯৮৭ বর্গফুট	মোট মহিলা শিক্ষক সংখ্যা - দেশি-২৩- বিদেশি--০ -	২৩
(খ) ভাড়াকৃত-	নাই	খণ্ডকালীন /চুক্তিভিত্তিক/এডহক শিক্ষক সংখ্যা - দেশি-	২০
ছাত্রাবাস/হল/ডরমিটরি-	০৩টি	২০- বিদেশি-----	
মোট অনুযদ সংখ্যা -	০৪টি	পোস্ট ডক্টোরাল/পিএইচডি/সমমান ডিগ্রি শিক্ষক সংখ্যা -	১৩
		দেশি-১৩- বিদেশি-----	
		এমফিল/সমমান শিক্ষক সংখ্যা - দেশি-০৭- বিদেশি-----	০৭

মোট কোর্স/প্রোগ্রাম সংখ্যা-	০৯টি	অধ্যাপক -দেশি-১২- বিদেশি-----	১২
মোট ইনস্টিটিউট সংখ্যা -	১১টি	সহযোগী অধ্যাপক -দেশি-৬- বিদেশি-----	০৬
		সহকারী অধ্যাপক -দেশি-১১- বিদেশি-----	১১
		প্রভাষক -দেশি-৪১- বিদেশি-----	৪১
২০২২ সালে ভর্তিকৃত শিক্ষার্থী পরিসংখ্যান:		কর্মকর্তা ও কর্মচারীর পরিসংখ্যান :	
ইউজিসি অনুমোদিত মোট আসন সংখ্যা -	১০০০	কর্মকর্তার সংখ্যা- দেশি-৪১- বিদেশি-----	৪১
ভর্তিকৃত শিক্ষার্থী সংখ্যা -	৩৭১	কর্মচারীর সংখ্যা- ১৭	১৭
মোট ছাত্র সংখ্যা -	২৬৪	শিক্ষক-শিক্ষার্থী অনুপাত-	১৪১১
মোট ছাত্রী সংখ্যা-	১০৭		
অধ্যয়নরত সর্বমোট শিক্ষার্থী পরিসংখ্যান:		২০২২ সালে সর্বমোট আয় (লক্ষ টাকায়):	৩৯৩.৩৬
মোট শিক্ষার্থী সংখ্যা -	৭৭০	নিজস্ব আয়-	৩৪৮.৩৬
মোট ছাত্র সংখ্যা -	৫৭৪	বিদেশি ও অন্যান্য উৎস/ফান্ড হতে আয়-	৪৫.০০
মোট ছাত্রী সংখ্যা -	১৯৫		
স্নাতক (পাস) পর্যায়ে শিক্ষার্থী সংখ্যা-	-	২০২২ সালে সর্বমোট ব্যয় (লক্ষ টাকায়):	৩৯৩.৩৬
স্নাতক (সম্মান) পর্যায়ে শিক্ষার্থী সংখ্যা-	৭৬৯	শিক্ষা খাত-	৩২.৬৭
স্নাতকোত্তর পর্যায়ে শিক্ষার্থী সংখ্যা-	০১	গবেষণা খাত-	১৭.৬৮
		বেতন ভাতা খাত-	১৭১.২০
		অবকাঠামো উন্নয়ন ও রক্ষণাবেক্ষণ খাত-	৩৭.৪৪
		ল্যাব ও যন্ত্রপাতি খাতে ব্যয়	৮.৬৪
		লাইব্রেরি খাতে ব্যয়	৫.৩৩
		পরিবহন খাত-	৯৪.৬১
		বিদ্যুৎ খাত-	৩.০৫
		চিকিৎসা খাত-	১.০৩
		অন্যান্য-	২১.৯২
		গ্রন্থাগারে পাঠোপকরণের বিবরণ:	
		গ্রন্থাগার সামগ্রীর মোট মজুদ সংখ্যা-	২৭৩৮৭
		২০২২ সালে সংগৃহীত সংখ্যা (Acquisition)-	১২২৫
		গবেষণা ও প্রকাশনা:	
		পরিচালিত গবেষণা প্রকল্পের সংখ্যা-	
		বিদেশি সাময়িকীতে প্রকাশিত প্রবন্ধের সংখ্যা-	
		দেশি সাময়িকীতে প্রকাশিত প্রবন্ধের সংখ্যা-	
		প্রকাশিত পিয়ার রিভিউকৃত সাময়িকীর সংখ্যা-	
		অধ্যয়নরত সর্বমোট বিদেশি শিক্ষার্থীর পরিসংখ্যান :	নাই
		মোট বিদেশি শিক্ষার্থী সংখ্যা-	নাই
		মোট বিদেশি ছাত্র সংখ্যা-	নাই
		মোট বিদেশি ছাত্রী সংখ্যা-	নাই
		বিনা খরচে অধ্যয়নরত শিক্ষার্থীর পরিসংখ্যান :	
		মুক্তিযোদ্ধার সন্তান-	
		দরিদ্র ও মেধাবী শিক্ষার্থী-	৪৬
			আছে

বিশেষ অর্জন (যদি থাকে):

২টি আন্তর্জাতিক কনফারেন্স অনুষ্ঠিত হয়েছে। ইতোমধ্যে ৩য় আন্তর্জাতিক কনফারেন্স আগামী ২২ জুলাই ২০২৩ খ্রি. তারিখে এই বিশ্ববিদ্যালয়ের নিজস্ব ক্যাম্পাসে অনুষ্ঠিত হবে।

৮০. বাংলাদেশ আর্মি ইউনিভার্সিটি অব সায়েন্স এন্ড টেকনোলজি (বিএইউএসটি), সৈয়দপুর

প্রতিষ্ঠা সন: ২০১৫

ঠিকানা: সৈয়দপুর সেনানিবাস, সৈয়দপুর-৫৩১১

ফোন: ০৫৫২-৬৭৩৪০১

ই-মেইল: registrar@baust.edu.bd, ওয়েবসাইট: www.baust.edu.bd

বিদ্যমান/উদ্ভেদ্যোগ্য তথ্য :	বিবরণ	শিক্ষক পরিসংখ্যান :	বিবরণ
নিজস্ব জমির পরিমাণ-	১৩.০৭৯৫ একর	মোট শিক্ষক সংখ্যা - দেশি ১৩৮ বিদেশি-----	১৩৮
ভৌত অবকাঠামোর পরিমাণ (বর্গফুট)-	৩,৯১,৮৭৪ বর্গফুট	মোট পুরুষ শিক্ষক সংখ্যা- দেশি ১০৪ বিদেশি-----	১০৪
(ক) নিলেয়-	--	মোট মহিলা শিক্ষক সংখ্যা - দেশি ৩৪ বিদেশি-----	৩৪
(খ) ভাড়াকৃত-	--	ঋণকালীন /চুক্তিভিত্তিক/এডহক শিক্ষক সংখ্যা - দেশি ২৫	২৫
ছাত্রাবাস/হল/ডরমিটরি-	০৩ টি	বিদেশি-----	
মোট অনুদান সংখ্যা -	০৫	পোস্ট ডক্টোরাল/পিএইচডি/সমমান ডিগ্রি শিক্ষক সংখ্যা - দেশি	১৫
		১৫ বিদেশি-----	
মোট কোর্স/প্রোগ্রাম সংখ্যা-	১১	এমফিল/সমমান শিক্ষক সংখ্যা - দেশি ০১ বিদেশি-----	০১
মোট ইনস্টিটিউট সংখ্যা -	--	অধ্যাপক -দেশি ০৭ বিদেশি-----	০৭
		সহযোগী অধ্যাপক -দেশি ০৯ বিদেশি-----	০৯
২০২২ সালে ভর্তিকৃত শিক্ষার্থী পরিসংখ্যান:	--	সহকারী অধ্যাপক -দেশি ৪২ বিদেশি-----	৪২
ইউজিসি অনুমোদিত মোট আসন সংখ্যা -	১৫৮০	প্রভাষক -দেশি ৮০ বিদেশি-----	৮০
ভর্তিকৃত শিক্ষার্থী সংখ্যা -	৫৭৫	কর্মকর্তার পরিংখ্যান :	
মোট ছাত্র সংখ্যা -	৩৩৪	কর্মকর্তার সংখ্যা- দেশি ৩৭ বিদেশি-----	৩৭
মোট ছাত্রী সংখ্যা-	২৪১	কর্মচারীর সংখ্যা- ১৫০	১৫০
অধ্যয়নরত সর্বমোট শিক্ষার্থী পরিসংখ্যান:		শিক্ষক-শিক্ষার্থী অনুপাত-	১১:১
মোট শিক্ষার্থী সংখ্যা -	১৯২৬	২০২২ সালে সর্বমোট আয় (লক্ষ টাকায়):	
মোট ছাত্র সংখ্যা -	১১৫২	নিজস্ব আয়-	৩৯৮৮.৪৩৪২
মোট ছাত্রী সংখ্যা -	৭৭৪	বিদেশি ও অন্যান্য উৎস/ফাত হতে আয়-	
স্নাতক (পাস) পর্যায়ে শিক্ষার্থী সংখ্যা-	--		
স্নাতক (সম্মান) পর্যায়ে শিক্ষার্থী সংখ্যা-	১৮২২	২০২২ সালে সর্বমোট ব্যয় (লক্ষ টাকায়):	
স্নাতকোত্তর পর্যায়ে শিক্ষার্থী সংখ্যা-	১০৪	শিক্ষা খাত-	৫১১.৩৯১০
		গবেষণা খাত-	১৩.০০৭১
* অধ্যয়নরত সর্বমোট অনুদানভিত্তিক শিক্ষার্থী পরিসংখ্যান :		বেতন ভাতা খাত-	১২৬০.৮১০৯
অনুষদের নাম:		অবকাঠামো উন্নয়ন ও রক্ষণাবেক্ষণ খাত-	৪৬১.০০৫১
১. ইলেকট্রিক্যাল এন্ড কম্পিউটার ইঞ্জিনিয়ারিং অনুদান	৬২২	ল্যাব ও যন্ত্রপাতি খাতে ব্যয়	১০১.৬০৩৫
২. মেকানিক্যাল ইঞ্জিনিয়ারিং অনুদান	৩০০	লাইব্রেরি খাতে ব্যয়	৪.৪৬৫৯
৩. সিভিল ইঞ্জিনিয়ারিং অনুদান	৮০	পরিবহন খাত-	৩০.২৫০০
৪. ব্যবসায় শিক্ষা অনুদান	৫১৩	বিদ্যুৎ খাত-	৩৫.৪৮২২
৫. বিজ্ঞান ও মানবিক অনুদান	৪১১	চিকিৎসা খাত-	০.৩৪৩৩
		অন্যান্য-	১০০.৫০১৫
২০২২ সালে ডিমিডিতিক উত্তীর্ণ পরীক্ষার্থীর সংখ্যা:		গ্রন্থাগারে পাঠোপকরণের বিবরণ:	
স্নাতক (পাস)-		গ্রন্থাগার সামগ্রীর মোট মজুদ সংখ্যা-	১২৬৬৯
স্নাতক (সম্মান) -	২০০	২০২২ সালে সংগৃহীত সংখ্যা (Acquisition)-	৫৪
স্নাতক (কারিগরি)-	২৪৫	গবেষণা ও প্রকাশনা:	
স্নাতকোত্তর-	৬২	পরিচালিত গবেষণা প্রকল্পের সংখ্যা-	২৯
স্নাতকোত্তর (কারিগরি)-		বিদেশি সাময়িকীতে প্রকাশিত প্রবন্ধের সংখ্যা-	৩০
* শিক্ষার্থী প্রতি ব্যয় (টাকায়):	১,০১,৬০০.০০	দেশি সাময়িকীতে প্রকাশিত প্রবন্ধের সংখ্যা-	১২
বিশেষ অর্জন (যদি থাকে):		প্রকাশিত পিয়ার রিভিউকৃত সাময়িকীর সংখ্যা-	৩৯
		অধ্যয়নরত সর্বমোট বিদেশি শিক্ষার্থীর পরিসংখ্যান :	
		মোট বিদেশি শিক্ষার্থী সংখ্যা-	
		মোট বিদেশি ছাত্র সংখ্যা-	
		মোট বিদেশি ছাত্রী সংখ্যা-	
		বিনা ধরতে অধ্যয়নরত শিক্ষার্থীর পরিসংখ্যান :	
		মুক্তিযোদ্ধার সন্তান-	১৪
		দরিদ্র ও মেধারী শিক্ষার্থী-	

৮১. বাংলাদেশ আর্মি ইউনিভার্সিটি অব ইঞ্জিনিয়ারিং এন্ড টেকনোলজি (বিএইউইটি), কাদিরাবাদ

প্রতিষ্ঠা সন: ২০১৫

ঠিকানা: দয়ারামপুর, বাগাতিপাড়া, কাদিরাবাদ সেনানিবাস, নাটোর-৬৪৩১

ফোন: ০৭৭৭২২-৭২৩৮২, ফ্যাক্স: ০৭৭৭২২-৭২৩৮২

ই-মেইল: registrar@bauet.ac.bd, ওয়েবসাইট: www.bauet.ac.bd

বিশ্ববিদ্যালয়ের উল্লেখযোগ্য তথ্য :	বিবরণ	বিবরণ	বিবরণ
নিজস্ব জমির পরিমাণ-	১১.০৬ একর	শিক্ষক পরিসংখ্যান : দেশি (বিদেশি প্রযোজ্য নয়)	
ভৌত অবকাঠামোর পরিমাণ (বর্গফুট)-		মোট শিক্ষক সংখ্যা - দেশি----- বিদেশি-----	১১৮
(ক) নিজস্ব-	১১.০৬ একর	মোট পুরুষ শিক্ষক সংখ্যা- দেশি----- বিদেশি-----	৯৬
(খ) ভাড়াকৃত-	প্রযোজ্য নহে	মোট মহিলা শিক্ষক সংখ্যা - দেশি----- বিদেশি-----	২২
ছাত্রাবাস/হল/ডরমিটরি-	০৭	খণ্ডকালীন/চুক্তিভিত্তিক/এডহক শিক্ষক সংখ্যা - দেশি----- বিদেশি-----	১৩
মোট অনুঘদ সংখ্যা -	০৬	পোস্ট ডক্টোরাল/পিএইচডি/সমমান ডিগ্রী শিক্ষক সংখ্যা - দেশি----- বিদেশি-----	২০
মোট কোর্স/প্রোগ্রাম সংখ্যা-	১০	এমফিল/সমমান শিক্ষক সংখ্যা - দেশি----- বিদেশি-----	০২
মোট ইনস্টিটিউট সংখ্যা -	-	অধ্যাপক-দেশি----- বিদেশি-----	১৪
২০২২ সালে ভর্তিকৃত শিক্ষার্থী পরিসংখ্যান:		সহযোগী অধ্যাপক -দেশি----- বিদেশি-----	০৯
ইউজিসি অনুমোদিত মোট আসন সংখ্যা -	৯৮০	সহকারী অধ্যাপক -দেশি----- বিদেশি-----	২৪
ভর্তিকৃত শিক্ষার্থী সংখ্যা -	৫৪৮	প্রভাষক-দেশি----- বিদেশি-----	৭১
মোট ছাত্র সংখ্যা -	৩৪৭	কর্মকর্তা ও কর্মচারীর পরিসংখ্যান :	
মোট ছাত্রী সংখ্যা -	২০১	কর্মকর্তার সংখ্যা- দেশি----- বিদেশি-----	১৩
অধ্যয়নরত সর্বমোট শিক্ষার্থী পরিসংখ্যান:		কর্মচারীর সংখ্যা-	১০৪
মোট শিক্ষার্থী সংখ্যা -	১৬১৭	শিক্ষক-শিক্ষার্থী অনুপাত-	১১৩.৭০
মোট ছাত্র সংখ্যা -	৯৯২	২০২২ সালে সর্বমোট আয় (লক্ষ টাকায়):	২৫২৮৬২৬১৪.৯৮
মোট ছাত্রী সংখ্যা -	৬২৫	নিজস্ব আয়-	৮৬১৬২৭.৯৮
স্নাতক (পাস) পর্যায়ে শিক্ষার্থী সংখ্যা-	-	বিদেশি ও অন্যান্য উৎস/ফাত হতে আয়-	-
স্নাতক (সম্মান) পর্যায়ে শিক্ষার্থী সংখ্যা-	১৫৯৩	২০২২ সালে সর্বমোট ব্যয় (লক্ষ টাকায়):	১৮৮৭০৯৩৫.৪২
স্নাতকোত্তর পর্যায়ে শিক্ষার্থী সংখ্যা-	২৪	শিক্ষা খাত-	৪৪৩৫২৯৩৪.৪২
* অধ্যয়নরত সর্বমোট অনুঘদভিত্তিক শিক্ষার্থী পরিসংখ্যান :		গবেষণা খাত-	৫৮৪০৮৪.০০
অনুষদের নাম:		বেতন ভাতা খাত-	১০৩২৬৫১৬৩.০০
১. সিভিল এন্ড ইনভায়রনমেন্টাল ইঞ্জিনিয়ারিং	২১৯	অবকাঠামো উন্নয়ন ও রক্ষণাবেক্ষণ খাত-	১১৮৮৭৩৪০.০০
২. ইলেকট্রিক্যাল এন্ড কম্পিউটার ইঞ্জিনিয়ারিং	৬২১	ল্যাব ও যন্ত্রপাতি খাতে ব্যয়	৫৭৫৭১৩৪.০০
৩. মেকানিক্যাল ইঞ্জিনিয়ারিং	৩১	লাইব্রেরি খাতে ব্যয়	৫৯২৯৩০.০০
৪. সায়েন্স এন্ড হিউমেনিটিস	২৬২	পরিবহন খাত-	২৫১০০৩৬.০০
৫. ফ্যাকাল্টি অব বিজনেস	২৪৩	বিন্দু খাত-	৪৮৩৮৭৩০.০০
৬. ফ্যাকাল্টি অব ল	২৪১	চিকিৎসা খাত-	১২৭৪০০.০০
২০২২ সালে ডিমিত্তিক উত্তীর্ণ পরীক্ষার্থীর সংখ্যা:		অন্যান্য-	১৪৭৯৩৬০৪.০০
স্নাতক (পাস)-	-	গ্রন্থাগারে পাঠোপকরণের বিবরণ:	১০.৪৭৮
স্নাতক (সম্মান) -	২২৬	গ্রন্থাগার সামগ্রীর মোট মজুদ সংখ্যা-	৬৪২
স্নাতক (কারিগরি)-	-	২০২২ সালে সংগৃহীত সংখ্যা (Acquisition)-	৩৪
স্নাতকোত্তর-	-	গবেষণা ও প্রকাশনা:	৯৪
স্নাতকোত্তর (কারিগরি)-	-	পরিচালিত গবেষণা প্রকল্পের সংখ্যা-	৩৪
* শিক্ষার্থীপ্রতি ব্যয় (টাকায়):	১,০৫,৭৯১.৫২	বিদেশি সাময়িকীতে প্রকাশিত প্রবন্ধের সংখ্যা-	৩৬
* বিশেষ অর্জন (যদি থাকে):	০২	দেশি সাময়িকীতে প্রকাশিত প্রবন্ধের সংখ্যা-	০৫
		প্রকাশিত পিয়র রিভিউকৃত সাময়িকীর সংখ্যা-	০৫
		অধ্যয়নরত সর্বমোট বিদেশি শিক্ষার্থীর পরিসংখ্যান :	প্রযোজ্য নয়
		মোট বিদেশি শিক্ষার্থী সংখ্যা-	-
		মোট বিদেশি ছাত্র সংখ্যা-	-
		মোট বিদেশি ছাত্রী সংখ্যা-	-
		বিনা খরচে অধ্যয়নরত শিক্ষার্থীর পরিসংখ্যান :	-
		মুক্তিযোদ্ধার সন্ধান-	২০
		দরিদ্র ও মেধাবী শিক্ষার্থী-	-

৮২. বাংলাদেশ আর্মি ইন্টারন্যাশনাল ইউনিভার্সিটি অব সায়েন্স এন্ড টেকনোলজি (বিএআইইউএসটি)

প্রতিষ্ঠা সন: ২০১৫

ঠিকানা: কুমিল্লা সেনানিবাস, কুমিল্লা-৩৫০০

ফোন: ০৮১-৮০১২৩, ০৮১-৮০১২৪, ফ্যাক্স: ০৮১-৮০১২৫

ই-মেইল: info@baiust.edu.bd, ওয়েবসাইট: www.baiust.edu.bd

বিশ্ববিদ্যালয়ের উপস্থেযোগ্য তথ্য:	বিবরণ	শিক্ষক পরিসংখ্যান:	বিবরণ
নিজস্ব জমির পরিমাণ-	১০.০২ একর	মোট শিক্ষক সংখ্যা - দেশি ১০৫ বিদেশি ০০	১০৫
ভৌত অবকাঠামোর পরিমাণ (বর্গফুট)-	২৭৯৮৯৭	মোট পুরুষ শিক্ষক সংখ্যা- দেশি ৭০ বিদেশি ০০	৭০
(ক) নিজস্ব-	২৭৯৮৯৭	মোট মহিলা শিক্ষক সংখ্যা - দেশি ৩০ বিদেশি ০০	৩০
(খ) ভাড়াকৃত-	০৩	খণ্ডকালীন /চুক্তিভিত্তিক/এডহক শিক্ষক সংখ্যা- দেশি ০৫	০৫
ছাত্রাবাস/হল/ডরমিটরি-	০৩	বিদেশি ০০	০৫
মোট অন্বেদন সংখ্যা -	০৪	পোস্ট ডক্টোরাল/পিএইচডি/সমমান ডিগ্রি শিক্ষক সংখ্যা- দেশি ০৫ বিদেশি ০০	০৫
মোট কোর্স/প্রোগ্রাম সংখ্যা-	০৮	এমফিল/সমমান শিক্ষক সংখ্যা - দেশি ০৩ বিদেশি ০০	০৩
মোট ইনস্টিটিউট সংখ্যা -		অধ্যাপক -দেশি ০১ (খণ্ডকালীন) বিদেশি ০০	০১
২০২২ সালে ভর্তিকৃত শিক্ষার্থী পরিসংখ্যান:		সহযোগী অধ্যাপক -দেশি ১২ বিদেশি ০০	১২
ইউজিসি অনুমোদিত মোট আসন সংখ্যা -		সহকারী অধ্যাপক -দেশি ৩৩ বিদেশি ০০	৩৩
ভর্তিকৃত শিক্ষার্থী সংখ্যা -	৭৮০	প্রভাষক -দেশি ৫৯ বিদেশি ০০	৫৯
মোট ছাত্র সংখ্যা -	৫৩৭	কর্মকর্তা ও কর্মচারীর পরিসংখ্যান:	
মোট ছাত্রী সংখ্যা -	২৩৯	কর্মকর্তার সংখ্যা- দেশি ২৪ বিদেশি ০০	২৪
মোট ছাত্রী সংখ্যা-	২৯৮	কর্মচারীর সংখ্যা-	৯৮
অধ্যয়নরত সর্বমোট শিক্ষার্থী পরিসংখ্যান:		শিক্ষক-শিক্ষার্থী অনুপাত-	১৪৮
মোট শিক্ষার্থী সংখ্যা -	১৩৫০	২০২২ সালে সর্বমোট আয় (লক্ষ টাকায়):	১,৮২৯.৪৫
মোট ছাত্র সংখ্যা -	৬০২	নিজস্ব আয়-	১,৮২৫.৫৯
মোট ছাত্রী সংখ্যা -	৭৪৮	বিদেশি ও অন্যান্য উৎস/ফান্ড হতে আয়-	৩.৮৬
স্নাতক (পাস) পর্যায়ে শিক্ষার্থী সংখ্যা-		২০২২ সালে সর্বমোট ব্যয় (লক্ষ টাকায়):	৬,৫৬২.৬০
স্নাতক (সম্মান) পর্যায়ে শিক্ষার্থী সংখ্যা-	১৩২৯	শিক্ষা খাত-	৭৫.৭৫
স্নাতকোত্তর পর্যায়ে শিক্ষার্থী সংখ্যা-	২১	গবেষণা খাত-	১.৭৪
* অধ্যয়নরত সর্বমোট অন্বেদনভিত্তিক শিক্ষার্থী পরিসংখ্যান:		বেতন ভাতা খাত-	৯৬২.৭৩
অন্বেদনের নাম:		অবকাঠামো উন্নয়ন ও রক্ষণাবেক্ষণ খাত-	৫,৪৮২.৯৩
১. ইলেক্ট্রিক্যাল এন্ড কম্পিউটার ইঞ্জিনিয়ারিং	৩৮৬	ল্যাব ও যন্ত্রপাতি খাতে ব্যয়	১.১০
২. সিভিল ইঞ্জিনিয়ারিং	৮৭	লাইব্রেরি খাতে ব্যয়	৩.৯৪
৩. ফুুল অব বিজনেস	৩৭৩	পরিবহন খাত-	২৮.৫২
৪. সায়েন্স এন্ড হিউম্যানিটিজ	৫০৪	বিন্দুং খাত-	৫.৪০
২০২২ সালে ডিগ্রিভিত্তিক উত্তীর্ণ পরীক্ষার্থীর সংখ্যা:		চিকিৎসা খাত-	০.৪৯
স্নাতক (পাস)-		অন্যান্য-	-
স্নাতক (সম্মান)-	২৩৪	গ্রন্থাগারে পাঠোপকরণের বিবরণ:	
স্নাতক (কারিগরি)-		গ্রন্থাগার সামগ্রীর মোট মজুদ সংখ্যা-	১৪০৯০
স্নাতকোত্তর-		২০২২ সালে সংগৃহীত সংখ্যা (Acquisition)-	৬০৮
স্নাতকোত্তর (কারিগরি)-		গবেষণা ও প্রকাশনা:	
* শিক্ষার্থীপ্রতি ব্যয় (টাকায়):	১,০২,৬৫৮.০০	পরিচালিত গবেষণা প্রকল্পের সংখ্যা-	
বিশেষ অর্জন (যদি থাকে):		বিদেশি সাময়িকীতে প্রকাশিত প্রবন্ধের সংখ্যা-	৪৭
		দেশি সাময়িকীতে প্রকাশিত প্রবন্ধের সংখ্যা-	২১
		প্রকাশিত পিয়ার রিভিউকৃত সাময়িকীর সংখ্যা-	৬৮
		অধ্যয়নরত সর্বমোট বিদেশি শিক্ষার্থীর পরিসংখ্যান:	
		মোট বিদেশি শিক্ষার্থী সংখ্যা-	-
		মোট বিদেশি ছাত্র সংখ্যা-	-
		মোট বিদেশি ছাত্রী সংখ্যা-	-
		বিনা খরচে অধ্যয়নরত শিক্ষার্থীর পরিসংখ্যান :	
		মুক্তিমোহান সন্তান-	১০
		দরিদ্র ও মেধাবী শিক্ষার্থী-	৫৭

৮৩. দি ইন্টারন্যাশনাল ইউনিভার্সিটি অব স্কলার্স

প্রতিষ্ঠা সন: ২০১৫

ঠিকানা: বুলু গুশেন টাওয়ার, ৪০, কামাল আতাতুর্ক এভিনিউ, বনানী, ঢাকা-১২১২

ফোন: ৮৮-০২-৫৫০৫৪৮০২-০৩

ই-মেইল: iusuniversity@gmail.com, info@ius.edu.bd, ওয়েবসাইট: www.ius.edu.bd

বিশ্ববিদ্যালয়ের উপস্থাপিত তথ্য:	বিবরণ	বিবরণ
নিজস্ব জমির পরিমাণ-	৮.৫৬৬ একর ও আরো ৬০ কাঠা জমি ক্রয় করা হয়ছে।	শিক্ষক পরিসংখ্যান :
ভৌত অবকাঠামোর পরিমাণ (বর্গফুট)-	-	মোট শিক্ষক সংখ্যা - দেশি-৯৪----- বিদেশি----- নাই
(ক) নিজস্ব-	-	মোট পুরুষ শিক্ষক সংখ্যা- দেশি-৬৭----- বিদেশি----- নাই
(খ) ভাড়াকৃত-	৮৪০০০.০০ বর্গফুট	মোট মহিলা শিক্ষক সংখ্যা - দেশি-২৭----- বিদেশি----- নাই
ছাত্রাবাস/হল/ডরমিটরি-	-	খণ্ডকালীন /চুক্তিভিত্তিক/এডহক শিক্ষক সংখ্যা - দেশি---নাই- বিদেশি--- নাই---
মোট অনুষদ সংখ্যা -	০৩	পোস্ট ডক্টোরাল/পিএইচডি/সমমান ডিগ্রি শিক্ষক সংখ্যা -দেশি ০৩- বিদেশি---নাই
মোট কোর্স/প্রোগ্রাম সংখ্যা-	০৭	এমফিল/সমমান শিক্ষক সংখ্যা - দেশি---নাই- বিদেশি-----নাই
মোট ইনস্টিটিউট সংখ্যা -	-	অধ্যাপক -দেশি-০১----- বিদেশি-----নাই -
২০২২ সালে ভর্তিকৃত শিক্ষার্থী পরিসংখ্যান:		সহযোগী অধ্যাপক -দেশি-০৭----- বিদেশি----- নাই
ইউজিসি অনুমোদিত মোট আসন সংখ্যা -	৭২০	সহকারী অধ্যাপক -দেশি-১৯----- বিদেশি----- নাই
ভর্তিকৃত শিক্ষার্থী সংখ্যা -	১৪৭৯	প্রভাষক -দেশি---৬৭ বিদেশি----- নাই
মোট ছাত্র সংখ্যা -	১৩০৬	কর্মকর্তা ও কর্মচারীর পরিসংখ্যান :
মোট ছাত্রী সংখ্যা-	১৭৩	কর্মকর্তার সংখ্যা- দেশি-১৪----- বিদেশি----- নাই
অধ্যয়নরত সর্বমোট শিক্ষার্থী পরিসংখ্যান:		কর্মচারীর সংখ্যা- ৭১
মোট শিক্ষার্থী সংখ্যা -	২৩৮৫	শিক্ষক-শিক্ষার্থী অনুপাত- ১:২৫.৩৭
মোট ছাত্র সংখ্যা -	২১১২	২০২২ সালে সর্বমোট আয় (লক্ষ টাকায়):
মোট ছাত্রী সংখ্যা -	২৭৩	নিজস্ব আয়- ১১৮৭.৩৪
স্নাতক (পাস) পর্যায়ে শিক্ষার্থী সংখ্যা-	-	বিদেশি ও অন্যান্য উৎস/ফান্ড হতে আয়- নাই
স্নাতক (সম্মান) পর্যায়ে শিক্ষার্থী সংখ্যা-	১৯৭৫	২০২২ সালে সর্বমোট ব্যয় (লক্ষ টাকায়):
স্নাতকোত্তর পর্যায়ে শিক্ষার্থী সংখ্যা-	৪১০	শিক্ষা খাত-
* অধ্যয়নরত সর্বমোট অনুষদভিত্তিক শিক্ষার্থী পরিসংখ্যান :		গবেষণা খাত-
অনুষদের নাম:		বেতন ভাতা খাত-
১. কলা ও মানবিক	২২৬	অবকাঠামো উন্নয়ন ও রক্ষণাবেক্ষণ খাত-
২. ব্যবসায় প্রশাসন	৮০১	ল্যাব ও যন্ত্রপাতি খাতে ব্যয় -
৩. প্রকৌশল ও প্রযুক্তি	১০১৫	লাইব্রেরি খাতে ব্যয়
৪. টেক্সটাইল ও ফ্যাশন	৩৪৩	পরিবহন খাত-
২০২২ সালে ডিগ্রিভিত্তিক উত্তীর্ণ পরীক্ষার্থীর সংখ্যা:		বিদ্যুৎ খাত-
স্নাতক (পাস)-	-	চিকিৎসা খাত-
স্নাতক (সম্মান) -	১১০	অ্যান্যান-
স্নাতক (কারিগরি)-	-	গ্রন্থাগারে পাঠ্যপুস্তকের বিবরণ:
স্নাতকোত্তর-	৩১৯	গ্রন্থাগার সামগ্রীর মোট মজুদ সংখ্যা-
স্নাতকোত্তর (কারিগরি)-	-	২০২২ সালে সংগৃহীত সংখ্যা (Acquisition)
* শিক্ষার্থীপ্রতি ব্যয় (টাকায়):	৩৮,৯৬৬.৪০	গবেষণা ও প্রকাশনা:
বিশেষ অর্জন (যদি থাকে):	-	পরিচালিত গবেষণা প্রকল্পের সংখ্যা- -
		বিদেশি সাময়িকীতে প্রকাশিত প্রবন্ধের সংখ্যা-
		দেশি সাময়িকীতে প্রকাশিত প্রবন্ধের সংখ্যা- -
		প্রকাশিত পিয়ার রিভিউকৃত সাময়িকীর সংখ্যা-
		অধ্যয়নরত সর্বমোট বিদেশি শিক্ষার্থীর পরিসংখ্যান :
		মোট বিদেশি শিক্ষার্থী সংখ্যা-
		মোট বিদেশি ছাত্র সংখ্যা-
		মোট বিদেশি ছাত্রী সংখ্যা-
		বিনা খরচে অধ্যয়নরত শিক্ষার্থীর পরিসংখ্যান :
		মুক্তিযোদ্ধার সন্তান-
		দরিদ্র ও মেধাবী শিক্ষার্থী-

৮৪. কানাডিয়ান ইউনিভার্সিটি অব বাংলাদেশ

প্রতিষ্ঠা সন: ২০১৫

ঠিকানা: র‍্যাঙ্গস আর এল স্কয়ার, প্লট: খ-২০১/১, ২০৩, ২০৫/৩, ২০৫/১

প্রগতি স্বরনী, মধ্য বাউডা, ঢাকা-১২১৩

ফোন: ৮৮-০২-৯৮২১৩০৪, ফ্যাক্স: ০২-৯৮২১৩৫৭

ই-মেইল: info@cub.edu.bd, ওয়েবসাইট: www.cub.edu.bd

বিশ্ববিদ্যালয়ের উল্লেখযোগ্য তথ্য :	সংখ্যা	শিক্ষক পরিসংখ্যান :	সংখ্যা
নিজস্ব জমির পরিমাণ-	৩ একর (কম/বেশি)	মোট শিক্ষক সংখ্যা -	৭৭
ভৌত অবকাঠামোর পরিমাণ-		মোট পুরুষ শিক্ষক সংখ্যা-	৬০
(ক) নিজস্ব-	৩ একর (কম/বেশি)	মোট মহিলা শিক্ষক সংখ্যা -	১৭
(খ) ভাড়াকৃত-	৪৭.৫৪৪ বর্গফুট	খণ্ডকালীন /চুক্তিভিত্তিক/এডহক শিক্ষক সংখ্যা -	২৯
ছাত্রাবাস/হল/ডরমিটরি-	-	পিএইচডি/সমমান ডিগ্রি শিক্ষক সংখ্যা -	৮
মোট অনুষদ সংখ্যা -	৩	এমফিল/সমমান শিক্ষক সংখ্যা -	৮
মোট বিভাগ সংখ্যা -	৫	প্রফেসর-	৬
মোট কোর্স/প্রোগ্রাম সংখ্যা-	৯	এসোসিয়েট প্রফেসর-	৭
মোট ইনস্টিটিউট সংখ্যা -	--	এসিস্ট্যান্ট প্রফেসর-	১৩
		লেকচারার-	৪৯
২০২২ সালে ভর্তিকৃত শিক্ষার্থী পরিসংখ্যান:		কর্মকর্তা ও কর্মচারীর পরিসংখ্যান :	
মোট আসন সংখ্যা -	২৩১০	কর্মকর্তার সংখ্যা-	৩৯
ভর্তিকৃত শিক্ষার্থী সংখ্যা -	১০০৮	কর্মচারীর সংখ্যা-	৩৪
মোট ছাত্র সংখ্যা -	৭৯৮	শিক্ষক-শিক্ষার্থী অনুপাত-	১:১৭.১২
মোট ছাত্রী সংখ্যা-	২১০	কর্মকর্তা ও কর্মচারী-শিক্ষার্থী অনুপাত-	১:১৮
অধ্যয়নরত সর্বমোট শিক্ষার্থী পরিসংখ্যান:		২০২২ সালে সর্বমোট আয় (লক্ষ টাকায়):	
মোট শিক্ষার্থী সংখ্যা -	১৩১৮	নিজস্ব আয়-	১৭১,০৬৬,৫৪৮
মোট ছাত্র সংখ্যা -	১০৩৪	বিদেশি ও অন্যান্য উৎস/ফান্ড হতে আয়-	৭,৭২২,৭৮৯
মোট ছাত্রী সংখ্যা -	২৮৪		
স্নাতক (পাস) পর্যায়ে শিক্ষার্থী সংখ্যা-	নেই	২০২২ সালে সর্বমোট ব্যয় (লক্ষ টাকায়):	
স্নাতক (সম্মান) পর্যায়ে শিক্ষার্থী সংখ্যা-	১২৪১	শিক্ষা খাত-	১১১,৮০৯,৭৮২
স্নাতকোত্তর পর্যায়ে শিক্ষার্থী সংখ্যা-	৭৭	গবেষণা খাত-	৪,৪২৭,৫৪৪
		বেতন ভাতা খাত-	৯৫,৯৪৮,৬১১
** অধ্যয়নরত সর্বমোট অনুষদভিত্তিক শিক্ষার্থী পরিসংখ্যান :		অবকাঠামো উন্নয়ন ও রক্ষণাবেক্ষণ খাত-	১,৬০৩,৯২১
অনুষদের নাম:		পরিবহন খাত-	৫১৩,৫১০
১. স্কুল অব বিজনেস অ্যাডমিনিস্ট্রেশন	২৯৩	বিদ্যুৎ খাত-	৭,৩৩৯,৪৩৯
২. স্কুল অব সাইন্স অ্যান্ড ইঞ্জিনিয়ারিং	৮৭৮	চিকিৎসা খাত-	৭,৭৮৮
৩. স্কুল অব লিবারেল আর্টস এন্ড স্যোসাল সাইন্স	১৪৭	অন্যান্য-	-
২০২২ সালে ডিমিত্তিক উত্তীর্ণ পরীক্ষার্থীর সংখ্যা:		গ্রন্থাগারে পাঠোপকরণের বিবরণ:	
স্নাতক (পাস) -	-	গ্রন্থাগার সামগ্রীর মোট মজুদ সংখ্যা-	১৬৮১
স্নাতক (সম্মান) -	৭৬	২০২২ সালে সংগৃহীত সংখ্যা (Acquisition)-	২৩০
স্নাতক (কারিগরি ও প্রযুক্তি)-	৫০	গবেষণা ও প্রকাশনা:	
স্নাতকোত্তর-	২১	পরিচালিত গবেষণা প্রকল্পের সংখ্যা-	-
স্নাতকোত্তর (কারিগরি ও প্রযুক্তি)-	-	বিদেশি সাময়িকীতে প্রকাশিত প্রবন্ধের সংখ্যা-	৩৫
* শিক্ষার্থীপ্রতি ব্যয় (টাকায়):	১৮৩,৯৩৬.০০	দেশি সাময়িকীতে প্রকাশিত প্রবন্ধের সংখ্যা-	-
বিশেষ অর্জন (যদি থাকে):		প্রকাশিত পিয়ার রিভিউকৃত সাময়িকীর সংখ্যা-	২৬
		অধ্যয়নরত সর্বমোট বিদেশি শিক্ষার্থীর পরিসংখ্যান :	
		মোট বিদেশি শিক্ষার্থী সংখ্যা-	১৪
		মোট বিদেশি ছাত্র সংখ্যা-	১৪
		মোট বিদেশি ছাত্রী সংখ্যা-	-
		বিনা খরচে অধ্যয়নরত শিক্ষার্থীর পরিসংখ্যান :	
		মুক্তিমোদার সন্তান-	১৬
		দরিদ্র ও মেধাবী শিক্ষার্থী-	৪৪

৮৫. এন পি আই ইউনিভার্সিটি অব বাংলাদেশ

প্রতিষ্ঠা সন: ২০১৫

ঠিকানা: ১৭৩/৩, নারাসাই, মানিকগঞ্জ

ফোন: ৮৮-৭৭১১৭৬, ফ্যাক্স: ৮৮-০২-৮১৪১৮১৪

ই-মেইল: info@npiub.edu.bd, ওয়েবসাইট: www.npiub.edu.bd

বিদ্যায়তনের উল্লেখযোগ্য তথ্য:	সংখ্যা	শিক্ষক পরিসংখ্যান:	সংখ্যা
নিজস্ব জমির পরিমাণ-		মোট শিক্ষক সংখ্যা -	২৭
ভৌত অবকাঠামোর পরিমাপ-		মোট পুরুষ শিক্ষক সংখ্যা-	২২
(ক) নিজস্ব-		মোট মহিলা শিক্ষক সংখ্যা -	৫
(খ) ভাড়াকৃত-	২০ কাঠা	খণ্ডকালীন / চুক্তিভিত্তিক/এডহক শিক্ষক সংখ্যা -	৫
ছাত্রাবাস-		পিএইচডি/সমমান ডিগ্রি শিক্ষক সংখ্যা -	৩
মোট অনুবাদ সংখ্যা -	৩	প্রফেসর-	২
মোট বিভাগ সংখ্যা -	৫	এসোসিয়েট প্রফেসর-	১
মোট কোর্সের/প্রোগ্রামের সংখ্যা-	৬	এসিস্ট্যান্ট প্রফেসর-	৩
মোট ইনস্টিটিউট সংখ্যা -	০	লেকচারার-	২১
২০২২ সালে ভর্তিকৃত শিক্ষার্থী পরিসংখ্যান:		কর্মকর্তা ও কর্মচারীদের পরিসংখ্যান:	
মোট আসন সংখ্যা -	৪৬০	কর্মকর্তার সংখ্যা-	১৫
ভর্তিকৃত শিক্ষার্থীর সংখ্যা -	৫০৭	কর্মচারীর সংখ্যা-	৫
মোট ছাত্র সংখ্যা -	৪৮৭	শিক্ষক-শিক্ষার্থী অনুপাত-	১:৩৭.৯৩
মোট ছাত্রী সংখ্যা-	২০	কর্মকর্তা ও কর্মচারী-শিক্ষার্থী অনুপাত-	১:৬৮.২৭, ১:১৭০.৭
অধ্যয়নরত সর্বমোট শিক্ষার্থী পরিসংখ্যান:		২০২২ সালে সর্বমোট আয় ():	২২৫০৭৫৭০.০০
মোট শিক্ষার্থী সংখ্যা -	১০৫৮	নিজস্ব আয়-	-
মোট ছাত্র সংখ্যা -	৯৫৯	বিদেশি ও অন্যান্য উৎস/ফান্ড হতে আয়-	-
মোট ছাত্রী সংখ্যা -	৯৯		
স্নাতক পাস পর্যায়ে শিক্ষার্থী সংখ্যা-		২০২২ সালে সর্বমোট ব্যয় (টাকায়):	২১৯১৫৯৫৪.০০
স্নাতক সম্মান পর্যায়ে শিক্ষার্থী সংখ্যা-	১০০৫	শিক্ষা খাত-	৯০৯৮২৪৬.০০
স্নাতকোত্তর পর্যায়ে শিক্ষার্থী সংখ্যা-	৫৩	গবেষণা খাত	৪৭০৩৭৫.০০
		বেতন ভাতা খাত-	৯৭৬৯২৩০.০০
		গবেষণা বৃত্তি	-
** অধ্যয়নরত সর্বমোট অনুবাদভিত্তিক শিক্ষার্থী পরিসংখ্যান:		পরিবহন খাত-	২২৩২০৩.০০
অনুষদের নাম:		বিদ্যুৎ খাত-	২৬১৭৯৯.০০
১. কলা ও সামাজিক বিজ্ঞান	২২	অবকাঠামো উন্নয়ন ও রক্ষণাবেক্ষণ খাত	১২৫৬৩৩০.০০
২. ব্যবসায় শিক্ষা	১২৫	চিকিৎসা খাত-	৪৮৬৬০০.০০
৩. প্রকৌশল	৮৭৭	অন্যান্য-	৩৪৯৯০১.০০
২০২২ সালে ডিগ্রিভিত্তিক উত্তীর্ণ পরীক্ষার্থীর সংখ্যা:		গ্রন্থাগারে পাঠোপকরণের বিবরণ:	
স্নাতক (পাস)-		গ্রন্থাগার সামগ্রীর মোট মজুদ সংখ্যা-	৬০১০
স্নাতক (সম্মান)-		২০২২ সালে সংগ্রহীত সংখ্যা(Acquisition)-	৫৩৬
স্নাতক (কারিগরি ও প্রযুক্তি)-	১৩৮	গবেষণা ও প্রকাশনা:	
স্নাতকোত্তর-	১৭	পরিচালিত গবেষণা প্রকল্পের সংখ্যা:	০
স্নাতকোত্তর (কারিগরি ও প্রযুক্তি)-		বিদেশি সাময়িকীতে প্রকাশিত প্রবন্ধের সংখ্যা	১৫
শিক্ষার্থীপ্রতি মাথাপিছু ব্যয় (টাকায়):	৪৬,২১৬.০০	দেশি সাময়িকীতে প্রকাশিত প্রবন্ধের সংখ্যা	০
বিশেষ অর্জন (যদি থাকে):		প্রকাশিত পিয়ার রিভিউকৃত সাময়িকীর সংখ্যা	
		অধ্যয়নরত সর্বমোট বিদেশী শিক্ষার্থীর পরিসংখ্যান:	
		মোট শিক্ষার্থী সংখ্যা -	১০৫৮
		মোট ছাত্রী সংখ্যা -	৯৯
		বিনা খরচে অধ্যয়নরত শিক্ষার্থীর পরিসংখ্যান:	
		মুক্তিযোদ্ধার সন্তান-	১০
		দরিদ্র ও মেধাবী শিক্ষার্থী-	৮১

৮৬. নর্দান ইউনিভার্সিটি অব বিজনেস এন্ড টেকনোলজি খুলনা

প্রতিষ্ঠা সন: ২০১৫

ঠিকানা: আকুঞ্জি টাওয়ার, ৪১-৪২ মজিদ সরণি, শিববাড়ী মোড়, খুলনা-৯১০০

ফোন: +৮৮৪৪১১০৮৮২, ফ্যাক্স: ৮১৮৩৫৫

ই-মেইল: registrar@nubtkhulna.ac.bd, ওয়েবসাইট: www.nubtkhulna.ac.bd

বিদ্যালয়ের উপস্থাপিত তথ্য :	বিবরণ	বিবরণ	
নিজস্ব জমির পরিমাণ-	৬৩০ শতক	শিক্ষক পরিসংখ্যান :	
ভৌত অবকাঠামোর পরিমাণ (বর্গফুট)-	৫৪১৩২ বর্গফুট	মোট শিক্ষক সংখ্যা - দেশি ১০১ বিদেশি-----	১০১
(ক) নিজস্ব-	৬৩০ শতক	মোট পুরুষ শিক্ষক সংখ্যা- দেশি ৭৫ বিদেশি-----	৭৫
(খ) ভাড়াকৃত-	৫৪১৩২ বর্গফুট	মোট মহিলা শিক্ষক সংখ্যা - দেশি ২৬ বিদেশি-----	২৬
ছাত্রাবাস/হল/ডরমিটরি-	-	খণ্ডকালীন /চুক্তিভিত্তিক/এডহক শিক্ষক সংখ্যা - দেশি ১২ বিদেশি-----	১২
মোট অনুদান সংখ্যা -	৩	পোস্ট ডক্টোরাল/পিএইচডি/সমমান ডিগ্রি শিক্ষক সংখ্যা - দেশি ৯ বিদেশি-----	০৯
মোট কোর্স/প্রোগ্রাম সংখ্যা-	১৩	এমফিল/সমমান শিক্ষক সংখ্যা - দেশি----- বিদেশি-----	১১
মোট ইনস্টিটিউট সংখ্যা -	-	অধ্যাপক -দেশি ১১ বিদেশি-----	০৩
২০২২ সালে ভর্তিকৃত শিক্ষার্থী পরিসংখ্যান:		সহযোগী অধ্যাপক -দেশি ৩ বিদেশি-----	০৫
ইউজিসি অনুমোদিত মোট আসন সংখ্যা -	১৬৪০	সহকারী অধ্যাপক -দেশি ৫ বিদেশি-----	৮১
ভর্তিকৃত শিক্ষার্থী সংখ্যা -	৮০৩	প্রভাষক -দেশি ৮১ বিদেশি-----	২৭
মোট ছাত্র সংখ্যা -	৫৩১	কর্মকর্তা ও কর্মচারীর পরিসংখ্যান :	৩৩
মোট ছাত্রী সংখ্যা-	২৭২	কর্মকর্তার সংখ্যা- দেশি ২৭ বিদেশি-----	৩৩
অধ্যয়নরত সর্বমোট শিক্ষার্থী পরিসংখ্যান:		কর্মচারীর সংখ্যা- ৩৩	৩৬:৬৭
মোট শিক্ষার্থী সংখ্যা -	৩৭০৪	শিক্ষক-শিক্ষার্থী অনুপাত-	
মোট ছাত্র সংখ্যা -	২৩৫৬	২০২২ সালে সর্বমোট আয় (লক্ষ টাকায়):	
মোট ছাত্রী সংখ্যা -	১৩৪৮	নিজস্ব আয়-	৯৫.৪৮
স্নাতক (পাস) পর্যায়ে শিক্ষার্থী সংখ্যা-	-	বিদেশি ও অন্যান্য উৎস/ফান্ড হতে আয়-	৭.৯৮
স্নাতক (সম্মান) পর্যায়ে শিক্ষার্থী সংখ্যা-	২৭৫১	২০২২ সালে সর্বমোট ব্যয় (লক্ষ টাকায়):	৮১৪.৭৬
স্নাতকোত্তর পর্যায়ে শিক্ষার্থী সংখ্যা-	৯৫৩	শিক্ষা খাত-	৭৫.৭৮
* অধ্যয়নরত সর্বমোট অনুদানভিত্তিক শিক্ষার্থী পরিসংখ্যান :		গবেষণা খাত-	৮.২১
অনুদানের নাম:		বেতন ভাতা খাত-	৫৩২.৫৮
১. ব্যবসায় প্রশাসন অনুদান	১৫৮২	অবকাঠামো উন্নয়ন ও রক্ষণাবেক্ষণ খাত-	২১৬.৪৪
২. মানবিক ও সামাজিক বিজ্ঞান অনুদান	৭৪৮	ল্যাব ও যন্ত্রপাতি খাতে ব্যয়	৭.৪০
৩. বিজ্ঞান ও প্রযুক্তি অনুদান	১৩৭৪	লাইব্রেরি খাতে ব্যয়	১.৩০
২০২২ সালে ডিমিভিত্তিক উত্তীর্ণ পরীক্ষার্থীর সংখ্যা:		পরিবহন খাত-	২.৩৮
স্নাতক (পাস)-		বিন্দুৎ খাত-	৭.৪০
স্নাতক (সম্মান) -	২৮৭	চিকিৎসা খাত-	০.৭০
স্নাতক (কারিগরি)-		অন্যান্য-	৩.৫১
স্নাতকোত্তর-	১০৩	এছাড়াও পাঠোপকরণের বিবরণ:	
স্নাতকোত্তর (কারিগরি)-		এছাড়াও সামগ্রীর মোট মজুদ সংখ্যা-	৩৬৩৫৫
* শিক্ষার্থীপ্রতি ব্যয় (টাকায়):	১,০০,৩৯৭.০০	২০২২ সালে সংগৃহীত সংখ্যা (Acquisition)-	৩০৩২
বিশেষ অর্জন (যদি থাকে):		গবেষণা ও প্রকাশনা:	
		পরিচালিত গবেষণা প্রকল্পের সংখ্যা-	৩
		বিদেশি সাময়িকীতে প্রকাশিত প্রবন্ধের সংখ্যা-	
		দেশি সাময়িকীতে প্রকাশিত প্রবন্ধের সংখ্যা-	২২
		প্রকাশিত পিয়ার রিভিউকৃত সাময়িকীর সংখ্যা-	
		অধ্যয়নরত সর্বমোট বিদেশি শিক্ষার্থীর পরিসংখ্যান :	
		মোট বিদেশি শিক্ষার্থী সংখ্যা-	
		মোট বিদেশি ছাত্র সংখ্যা-	
		মোট বিদেশি ছাত্রী সংখ্যা-	
		বিনা খরচে অধ্যয়নরত শিক্ষার্থীর পরিসংখ্যান :	
		মুক্তিযোদ্ধার সন্তান-	১২
		দরিদ্র ও মেধাবী শিক্ষার্থী-	৮৬

৮৭. রবীন্দ্র মৈত্রী বিশ্ববিদ্যালয়

প্রতিষ্ঠা সন: ২০১৫

ঠিকানা: ৯৭/৭১ ও ১০৯/৯৫, রামচন্দ্র রায় চৌধুরী ফ্লাট, কলেজ মোড়, কুষ্টিয়া

ফোন: ০৭১-৭১৭২৬, ০১৩১৯-৪৪৬২৩০

ই-মেইল: registrar@rmu.ac.bd, ওয়েবসাইট: www.rmu.ac.bd

বিশ্ববিদ্যালয়ের উপস্থাপিত তথ্য :	সংখ্যা	শিক্ষক পরিসংখ্যান :	সংখ্যা
নিজস্ব জমির পরিমাণ-	১.৪০ একর	মোট শিক্ষক সংখ্যা -	৭৬
ভৌত অবকাঠামোর পরিমাণ- (ক) নিজস্ব-		মোট পুরুষ শিক্ষক সংখ্যা-	৫৭
(খ) ভাড়াকৃত-	৪৬,৭০০ বর্গফুট	মোট মহিলা শিক্ষক সংখ্যা -	১৯
ছাত্রাবাস/হল/ভরমিটার-	০১	খণ্ডকালীন /চুক্তিভিত্তিক/এডহক শিক্ষক সংখ্যা -	১৪
মোট অনুদান সংখ্যা -	০৪	পোস্ট ডক্টোরাল/পিএইচডি/সমমান ডিগ্রি শিক্ষক সংখ্যা -	১৩
		এমফিল/সমমান শিক্ষক সংখ্যা -	১
মোট বিভাগ সংখ্যা -	১১	অধ্যাপক	১১
মোট কোর্স/প্রোগ্রাম সংখ্যা-	১৩	সহযোগী অধ্যাপক	-
মোট ইনস্টিটিউট সংখ্যা -	-	সহকারী অধ্যাপক	৫
		প্রভাষক	৬০
২০২২ সালে ভর্তিকৃত শিক্ষার্থী পরিসংখ্যান:		কর্মকর্তা ও কর্মচারীর পরিসংখ্যান :	
মোট আসন সংখ্যা -	১১৩০	কর্মকর্তার সংখ্যা-	১৪
ভর্তিকৃত শিক্ষার্থী সংখ্যা -	৫৯৭	কর্মচারীর সংখ্যা-	১৫
মোট ছাত্র সংখ্যা -	৪১১	শিক্ষক-শিক্ষার্থী অনুপাত-	১৪১৪.৮৮
মোট ছাত্রী সংখ্যা-	১৮৬	কর্মকর্তা ও কর্মচারী-শিক্ষার্থী অনুপাত-	১ ৪ ৩৯
অধ্যয়নরত সর্বমোট শিক্ষার্থী পরিসংখ্যান:		২০২২ সালে সর্বমোট আয় (লক্ষ টাকায়):	
মোট শিক্ষার্থী সংখ্যা -	১১৩১	নিজস্ব আয়-	৮২৮.৮৯
মোট ছাত্র সংখ্যা -	৭৩৯	বিদেশি ও অন্যান্য উৎস/ফান্ড হতে আয়-	-
মোট ছাত্রী সংখ্যা -	৩৯২		
স্নাতক (পাস) পর্যায়ে শিক্ষার্থী সংখ্যা-	-	২০২২ সালে সর্বমোট ব্যয় (লক্ষ টাকায়):	৩৪০.৩৩
স্নাতক (সম্মান) পর্যায়ে শিক্ষার্থী সংখ্যা-	১০৭০	শিক্ষা খাত-	-
স্নাতকোত্তর পর্যায়ে শিক্ষার্থী সংখ্যা-	৬১	গবেষণা খাত-	-
		গবেষণা বৃত্তি-	১.৫৫
** অধ্যয়নরত সর্বমোট অনুদানভিত্তিক শিক্ষার্থী পরিসংখ্যান :		বেতন ভাতা খাত-	১৪৩.৬৩
অনুদানের নাম:		অবকাঠামো উন্নয়ন ও রক্ষণাবেক্ষণ খাত-	-
১. কলা ও মানবিক	৩৫৪	পরিবহন খাত-	-
২. ব্যবসায় শিক্ষা	১৭২	বিন্দুৎ খাত-	১.৫০
৩. কৃষি	৯৬	চিকিৎসা খাত-	-
৪. বিজ্ঞান ও প্রকৌশল	৫০৯	অন্যান্য-	৩৯.১২
২০২২ সালে ডিমিভিক উত্তীর্ণ পরীক্ষার্থীর সংখ্যা:		গ্রন্থাগারে পাঠ্যপুস্তকের বিবরণ:	
স্নাতক (পাস)-	-	গ্রন্থাগার সামগ্রীর মোট মজুদ সংখ্যা-	২৩৯৮
স্নাতক (সম্মান) -	৫১	২০২২ সালে সংগৃহীত সংখ্যা (Acquisition)-	৫৩৪
স্নাতক (কারিগরি ও প্রযুক্তি)-	৬৯	গবেষণা ও প্রকাশনা:	
স্নাতকোত্তর-	৪৬	পরিচালিত গবেষণা প্রকল্পের সংখ্যা-	-
স্নাতকোত্তর (কারিগরি ও প্রযুক্তি)-	-	বিদেশি সাময়িকীতে প্রকাশিত প্রবন্ধের সংখ্যা-	-
* শিক্ষার্থীপ্রতি ব্যয় (টাকায়):	৩০,০৯১.৩৫	দেশি সাময়িকীতে প্রকাশিত প্রবন্ধের সংখ্যা-	-
বিশেষ অর্জন (যদি থাকে):		প্রকাশিত পিয়ার রিভিউকৃত সাময়িকীর সংখ্যা-	-
		অধ্যয়নরত সর্বমোট বিদেশি শিক্ষার্থীর পরিসংখ্যান :	
		মোট বিদেশি শিক্ষার্থী সংখ্যা-	-
		মোট বিদেশি ছাত্র সংখ্যা-	-
		মোট বিদেশি ছাত্রী সংখ্যা-	-
		বিনা খরচে অধ্যয়নরত শিক্ষার্থীর পরিসংখ্যান :	
		মুক্তিযোদ্ধার সন্তান-	৭
		দরিদ্র ও মেধাবী শিক্ষার্থী-	৫৫

৮৮. ইউনিভার্সিটি অব ক্রিয়েটিভ টেকনোলজি চিটাগাং

প্রতিষ্ঠা সন: ২০১৫

ঠিকানা: ১০৮৪, শাহ আমানত সেতু সংযোগ সড়ক, বহদারহাট, চান্দগাঁও চট্টগ্রাম

ফোন: ০৩১-২৫৫৫৭২১-২৪

ই-মেইল: registrar.uctc@gmail.com, info@uctc.edu.bd, ওয়েবসাইট: www.uctc.edu.bd

বিদ্যায়োগের উপস্থাপনা তথ্য :	বিবরণ	বিবরণ
নিজস্ব জমির পরিমাণ-	-	শিক্ষক পরিসংখ্যান :
ভৌত অবকাঠামোর পরিমাপ (বর্গফুট)-	-	মোট শিক্ষক সংখ্যা - দেশি----- বিদেশি-----
(ক) নিজস্ব-	-	মোট পুরুষ শিক্ষক সংখ্যা- দেশি----- বিদেশি-----
(খ) ভাড়াকৃত-	৪৪,৬০০	মোট মহিলা শিক্ষক সংখ্যা - দেশি----- বিদেশি-----
ছাত্রাবাস/হল/ডরমিটরি-	-	খণ্ডকালীন /উ/ভিত্তিক/এডহক শিক্ষক সংখ্যা - দেশি-----
মোট অনুদান সংখ্যা -	৩	বিদেশি-----
মোট কোর্স/প্রোগ্রাম সংখ্যা-	১০	পোস্ট ডক্টোরাল/পিএইচডি/সমমান ডিগ্রি শিক্ষক সংখ্যা -
মোট ইনস্টিটিউট সংখ্যা -	-	দেশি----- বিদেশি-----
২০২২ সালে ভর্তিকৃত শিক্ষার্থী পরিসংখ্যান:		এমফিল/সমমান শিক্ষক সংখ্যা - দেশি----- বিদেশি-----
ইউজিসি অনুমোদিত মোট আসন সংখ্যা -	৪৮০	অধ্যাপক -দেশি----- বিদেশি-----
ভর্তিকৃত শিক্ষার্থী সংখ্যা -	৫২৪	সহযোগী অধ্যাপক -দেশি----- বিদেশি-----
মোট ছাত্র সংখ্যা -	৩৮৩	সহকারী অধ্যাপক -দেশি----- বিদেশি-----
মোট ছাত্রী সংখ্যা-	১৪১	প্রভাষক -দেশি----- বিদেশি-----
অধ্যয়নরত সর্বমোট শিক্ষার্থী পরিসংখ্যান:		কর্মকর্তা ও কর্মচারীর পরিসংখ্যান :
মোট শিক্ষার্থী সংখ্যা -	৫২৪	কর্মকর্তার সংখ্যা- দেশি----- বিদেশি-----
মোট ছাত্র সংখ্যা -	৩৮৩	কর্মচারীর সংখ্যা-
মোট ছাত্রী সংখ্যা -	১৪১	শিক্ষক-শিক্ষার্থী অনুপাত-
স্নাতক (পাস) পর্যায়ে শিক্ষার্থী সংখ্যা প্রযোজ্য নয়		২০২২ সালে সর্বমোট আয় (লক্ষ টাকায়):
স্নাতক (সম্মান) পর্যায়ে শিক্ষার্থী সংখ্যা-	৩৬৯	নিজস্ব আয়-
স্নাতকোত্তর পর্যায়ে শিক্ষার্থী সংখ্যা-	১৫৫	বিদেশি ও অন্যান্য উৎস/ফান্ড হতে আয়-
* অধ্যয়নরত সর্বমোট অনুদানভিত্তিক শিক্ষার্থী পরিসংখ্যান :		২০২২ সালে সর্বমোট ব্যয় (লক্ষ টাকায়):
অনুদানের নাম:		শিক্ষা খাত-
১. স্কুল অব বিজনেস	১৮৪	গবেষণা খাত-
২. স্কুল অব আর্টস এন্ড সোস্যাল সাইন্স	১৪০	বেতন ভাতা খাত-
৩. স্কুল অব সাইন্স এন্ড ইঞ্জিনিয়ারিং	২০০	অবকাঠামো উন্নয়ন ও রক্ষণাবেক্ষণ খাত-
মোট:	৫২৪	লাব ও যন্ত্রপাতি খাতে ব্যয়
		লাইব্রেরি খাতে ব্যয়
		পরিবহন খাত-
		বিদ্যুৎ খাত-
		চিকিৎসা খাত-
		অন্যান্য-
২০২২ সালে ডিমিত্তিক উত্তীর্ণ পরীক্ষার্থীর সংখ্যা:		৫৩,৩৬,৫৪০.০০
স্নাতক (পাস)-		গ্রন্থাগার পাঠোপকরণের বিবরণ:
স্নাতক (সম্মান) -	১৪৪	গ্রন্থাগার সামগ্রীর মোট মজুদ সংখ্যা-
স্নাতক (কারিগরি)-		২০২২ সালে সংগৃহীত সংখ্যা (Acquisition)-
স্নাতকোত্তর-	১৮৩	গবেষণা ও প্রকাশনা: প্রযোজ্য নয়
স্নাতকোত্তর (কারিগরি)-		পরিচালিত গবেষণা প্রকল্পের সংখ্যা-
* শিক্ষার্থীপ্রতি ব্যয় (টাকায়):	৪৯,৯৭৬.০০	বিদেশি সাময়িকীতে প্রকাশিত প্রবন্ধের সংখ্যা-
বিশেষ অর্জন (যদি থাকে):		দেশি সাময়িকীতে প্রকাশিত প্রবন্ধের সংখ্যা-
		প্রকাশিত পিয়ার রিভিউকৃত সাময়িকীর সংখ্যা-
		অধ্যয়নরত সর্বমোট বিদেশি শিক্ষার্থীর পরিসংখ্যান :
		মোট বিদেশি শিক্ষার্থী সংখ্যা- প্রযোজ্য নয়
		মোট বিদেশি ছাত্র সংখ্যা-
		মোট বিদেশি ছাত্রী সংখ্যা-
		বিনা পরচে অধ্যয়নরত শিক্ষার্থীর পরিসংখ্যান :
		মুক্তিযোদ্ধার সন্তান-
		দরিদ্র ও মেধাবী শিক্ষার্থী-

৮৯. সেন্ট্রাল ইউনিভার্সিটি অব সাইন্স এন্ড টেকনোলজি (সিইউএসটি)

প্রতিষ্ঠা সন: ২০১৬

ঠিকানা: প্লট ১/৯, রোড-২, ব্লক-ডি, সেকশন-১৫ মিরপুর, ঢাকা-১২১৬

ফোন: ৮৮-০২-৯০১৪১৯৯, ০১৭৮১৩৩১৬০০

ই-মেইল: info@cust.edu.bd, ওয়েবসাইট: www.cust.edu.bd

বিপুলবিদ্যালয়ের উপস্থাপিত তথ্য :	বিবরণ	শিক্ষক পরিসংখ্যান :	বিবরণ
নিজস্ব জমির পরিমাণ-	১ একর	মোট শিক্ষক সংখ্যা ৪০ দেশি----- বিদেশি-----	৪০
ভৌত অবকাঠামোর পরিমাপ (বর্গফুট)- (ক) নিজস্ব-	৬৫৩৮৬ বর্গফুট	মোট পুরুষ শিক্ষক সংখ্যা ২৯ দেশি----- বিদেশি-----	২৯
(খ) ভাড়াকৃত-	১৪০০০ বর্গফুট	মোট মহিলা শিক্ষক সংখ্যা ১১ দেশি----- বিদেশি-----	১১
ছাত্রাবাস/হল/ডরমিটর-		খণ্ডকালীন /চুক্তিভিত্তিক/এডহক শিক্ষক সংখ্যা ১৫ দেশি----- বিদেশি-----	১৫
মোট অনুঘদ সংখ্যা -	২ টি	পোস্ট ডক্টোরাল/পিএইচডি/সমমান ডিগ্রি শিক্ষক সংখ্যা - দেশি- ----- বিদেশি ৯	৯
মোট কোর্স/প্রোগ্রাম সংখ্যা-	৩ টি	এমফিল/সমমান শিক্ষক সংখ্যা ৩ দেশি----- বিদেশি-----	৩
মোট ইনস্টিটিউট সংখ্যা -	০০ টি	অধ্যাপক ০৮ দেশি----- বিদেশি-----	৮
		সহযোগী অধ্যাপক ৬-দেশি----- বিদেশি-----	৬
		সহকারী অধ্যাপক ১৬-দেশি----- বিদেশি-----	১৬
		প্রভাষক ২৫ দেশি----- বিদেশি-----	২৫
২০২২ সালে ভর্তিকৃত শিক্ষার্থী পরিসংখ্যান:	৩০০	কর্মকর্তা ও কর্মচারীর পরিসংখ্যান :	
ইউজিসি অনুমোদিত মোট আসন সংখ্যা -	৩০০	কর্মকর্তার সংখ্যা ৩২ দেশি----- বিদেশি-----	৩২
ভর্তিকৃত শিক্ষার্থী সংখ্যা -	৯৩	কর্মচারীর সংখ্যা- ১০	১০
মোট ছাত্র সংখ্যা -	৬৫	শিক্ষক-শিক্ষার্থী অনুপাত- ১:৪	১:৪
মোট ছাত্রী সংখ্যা-	২৮		
অধ্যয়নরত সর্বমোট শিক্ষার্থী পরিসংখ্যান:			
মোট শিক্ষার্থী সংখ্যা -	২২১	২০২২ সালে সর্বমোট আয় (লক্ষ টাকায়):	১৫৮.৮৫
মোট ছাত্র সংখ্যা -	১৩২	নিজস্ব আয়-	৮৬.৮৩
মোট ছাত্রী সংখ্যা -	৫৪	বিদেশি ও অন্যান্য উৎস/ফান্ড হতে আয়-	৭১.২১
স্নাতক (পাস) পর্যায়ে শিক্ষার্থী সংখ্যা-			
স্নাতক (সম্মান) পর্যায়ে শিক্ষার্থী সংখ্যা-	১৯৬	২০২২ সালে সর্বমোট ব্যয় (লক্ষ টাকায়):	১৫৭.৮৫
স্নাতকোত্তর পর্যায়ে শিক্ষার্থী সংখ্যা-	২৫	শিক্ষা খাত-	৫.২৮
		গবেষণা খাত-	-
		বেতন ভাতা খাত-	৭২.২৫
		অবকাঠামো উন্নয়ন ও রক্ষণাবেক্ষণ খাত-	২৯.০১
		ল্যাব ও যন্ত্রপাতি খাতে ব্যয়	
		লাইব্রেরি খাতে ব্যয়	.২১
		পরিবহন খাত-	২.৬৫
		বিদ্যুৎ খাত-	৩.৪৭
		চিকিৎসা খাত-	-
		অন্যান্য-	০.৭০
		গ্রন্থাগারে পাঠোপকরণের বিবরণ:	
		গ্রন্থাগার সামগ্রীর মোট মজুদ সংখ্যা-	২৯৩৬
		২০২২ সালে সংগৃহীত সংখ্যা (Acquisition)-	
		গবেষণা ও প্রকাশনা:	০
		পরিচালিত গবেষণা প্রকল্পের সংখ্যা-	০
		বিদেশি সাময়িকীতে প্রকাশিত প্রবন্ধের সংখ্যা-	০
		দেশি সাময়িকীতে প্রকাশিত প্রবন্ধের সংখ্যা-	০
		প্রকাশিত পিয়ার রিভিউকৃত সাময়িকীর সংখ্যা-	০
		অধ্যয়নরত সর্বমোট বিদেশি শিক্ষার্থীর পরিসংখ্যান :	০
		মোট বিদেশি শিক্ষার্থী সংখ্যা-	০
		মোট বিদেশি ছাত্র সংখ্যা-	০
		মোট বিদেশি ছাত্রী সংখ্যা-	০
		বিনা খরচে অধ্যয়নরত শিক্ষার্থীর পরিসংখ্যান :	
		মুক্তিযোদ্ধার সন্তান-	০১
		দরিদ্র ও মেধাবী শিক্ষার্থী-	১৯

৯০. রবীন্দ্র সৃজনকলা বিশ্ববিদ্যালয়, কেরানীগঞ্জ, ঢাকা

প্রতিষ্ঠা সন: ২০১৬

সেপ্টেম্বর-১২, ভবন-৯৭, শাহ মখদুম এভিনিউ সড়ক, উত্তরা, ঢাকা

বিবরণ	বিবরণ	বিবরণ
বিশ্ববিদ্যালয়ের উল্লেখযোগ্য তথ্য :		
নিজস্ব জমির পরিমাণ-	-	শিক্ষক পরিসংখ্যান :
ভৌত অবকাঠামোর পরিমাপ (বর্গফুট)-	-	মোট শিক্ষক সংখ্যা - দেশি - - বিদেশি ০
(ক) নিজস্ব-	-	মোট পুরুষ শিক্ষক সংখ্যা- দেশি - - বিদেশি ০
(খ) ভাড়াকৃত-	২৬,৬০৬ বর্গফুট	মোট মহিলা শিক্ষক সংখ্যা - দেশি - - বিদেশি-----
ছাত্রাবাস/হল/ড্রমিটার-	-	খত্তকালীন /চুক্তিভিত্তিক/এডহক শিক্ষক সংখ্যা - দেশি--- বিদেশি---
মোট অনুযদ সংখ্যা -	৩	পোস্ট ডক্টোরাল/পিএইচডি/সমমান ডিগ্রি শিক্ষক সংখ্যা - দেশি বিদেশি
		এমফিল/সমমান শিক্ষক সংখ্যা - দেশি----- বিদেশি-----

মোট কোর্স/প্রোগ্রাম সংখ্যা-	৫	অধ্যাপক -দেশি----- বিদেশি-----
মোট ইনস্টিটিউট সংখ্যা -	-	সহযোগী অধ্যাপক -দেশি----- বিদেশি-----
		সহকারী অধ্যাপক -দেশি----- বিদেশি-----
২০২২ সালে ভর্তিকৃত শিক্ষার্থী পরিসংখ্যান:		প্রভাষক -দেশি----- বিদেশি-----
ইউজিসি অনুমোদিত মোট আসন সংখ্যা -	১৭০	কর্মকর্তা ও কর্মচারীর পরিসংখ্যান :
ভর্তিকৃত শিক্ষার্থী সংখ্যা -	১৩৪	কর্মকর্তার সংখ্যা- দেশি----- বিদেশি-----
মোট ছাত্র সংখ্যা -	৭২	কর্মচারীর সংখ্যা-
ট্রান্সজেন্ডার	১	
মোট ছাত্রী সংখ্যা-	৬১	শিক্ষক-শিক্ষার্থী অনুপাত-
অধ্যয়নরত সর্বমোট শিক্ষার্থী পরিসংখ্যান:	১৩৪	
মোট শিক্ষার্থী সংখ্যা -	১৩৪	২০২২ সালে সর্বমোট আয় (লক্ষ টাকায়):
মোট ছাত্র সংখ্যা -	৭২	নিজস্ব আয়-
মোট ছাত্রী সংখ্যা -	৬১	বিদেশি ও অন্যান্য উৎস/ফান্ড হতে আয়-
স্নাতক (পাস) পর্যায়ে শিক্ষার্থী সংখ্যা-	০	
স্নাতক (সম্মান) পর্যায়ে শিক্ষার্থী সংখ্যা-	১৩৪	২০২২ সালে সর্বমোট ব্যয় (লক্ষ টাকায়):
স্নাতকোত্তর পর্যায়ে শিক্ষার্থী সংখ্যা-	০	শিক্ষা খাত (শিক্ষক বেতন)-
		গবেষণা খাত-
		বেতন ভাতা খাত-
* অধ্যয়নরত সর্বমোট অনুযদভিত্তিক শিক্ষার্থী পরিসংখ্যান :		অবকাঠামো উন্নয়ন ও রক্ষণাবেক্ষণ খাত-
অনুষদের নাম:		ল্যাব ও যন্ত্রপাতি খাতে ব্যয়
১.পরিবেশনকলা অনুযদ	৭০	লাইব্রেরি খাতে ব্যয়
২.নকশা এবং উদ্ভাবন অনুযদ	২৭	পরিবহন খাত-
৩.ব্যবসাবিদ্যা অনুযদ	৩৭	বিদ্যুৎ খাত-
		চিকিৎসা খাত-
২০২২ সালে ডিমিত্তিক উত্তীর্ণ পরীক্ষার্থীর সংখ্যা:	-	অন্যান্য-
স্নাতক (পাস)-		১৭৫,৮৯,৩০০
স্নাতক (সম্মান)-		
স্নাতক (কারিগরি)-		গ্রন্থাগারে পাঠোপকরণের বিবরণ:
স্নাতকোত্তর-		গ্রন্থাগার সামগ্রীর মোট মজুদ সংখ্যা-
		২০২২ সালে সংগৃহীত সংখ্যা (Acquisition)-
স্নাতকোত্তর (কারিগরি)-		গবেষণা ও প্রকাশনা:
* শিক্ষার্থীপ্রতি ব্যয় (টাকায়):	২৪৮,৭২০.০০	পরিচালিত গবেষণা প্রকল্পের সংখ্যা-
বিশেষ অর্জন (যদি থাকে):		বিদেশি সাময়িকীতে প্রকাশিত প্রবন্ধের সংখ্যা-
		দেশি সাময়িকীতে প্রকাশিত প্রবন্ধের সংখ্যা-
		প্রকাশিত পিয়ার রিভিউকৃত সাময়িকীর সংখ্যা-
		অধ্যয়নরত সর্বমোট বিদেশি শিক্ষার্থীর পরিসংখ্যান :
		মোট বিদেশি শিক্ষার্থী সংখ্যা-
		মোট বিদেশি ছাত্র সংখ্যা-
		মোট বিদেশি ছাত্রী সংখ্যা-
		বিনা খরচে অধ্যয়নরত শিক্ষার্থীর পরিসংখ্যান :
		মুক্তিযোদ্ধার সন্তান-
		৮
		দরিদ্র ও মেধাবী শিক্ষার্থী-
		৪
		অন্যান্য
		৪

৯১. ইউনিভার্সিটি অব গ্লোবাল ভিলেজ (ইউজিভি), বরিশাল

প্রতিষ্ঠা সন: ২০১৬

ঠিকানা: ৮৭৪/৩২২, সিএডবি রোড, বরিশাল

ফোন: ০৪৩১-৬২৭৬৫

ই-মেইল: ugvbarisal@gmail.com / info@ugv.edu.bd, ওয়েবসাইট: www.ugv.edu.bd

বিশ্ববিদ্যালয়ের উল্লেখযোগ্য তথ্য :	বিবরণ	শিক্ষক পরিসংখ্যান :	বিবরণ
নিজস্ব জমির পরিমাণ-	৪ একর	মোট শিক্ষক সংখ্যা - দেশি----- বিদেশি-----	৭৫
ভৌত অবকাঠামোর পরিমাণ (বর্গফুট)-		মোট পুরুষ শিক্ষক সংখ্যা- দেশি----- বিদেশি-----	৫৯
(ক) নিজস্ব-	৯০০০০ বর্গফুট	মোট মহিলা শিক্ষক সংখ্যা - দেশি----- বিদেশি-----	১৬
(খ) ভাড়াকৃত-	২ টি	খণ্ডকালীন /চুক্তিভিত্তিক/এডহক শিক্ষক সংখ্যা - দেশি-----	
ছাত্রাবাস/হল/ডরমিটরি-		বিদেশি-----	
মোট অনুঘদ সংখ্যা -	৩ টি	পোস্ট ডক্টোরোল/পিএইচডি/সমমান ডিগ্রি শিক্ষক সংখ্যা -	০৫
		দেশি----- বিদেশি-----	
		এমফিল/সমমান শিক্ষক সংখ্যা - দেশি----- বিদেশি-----	
		-	
মোট কোর্স/প্রোগ্রাম সংখ্যা-	৮টি	অধ্যাপক -দেশি----- বিদেশি-----	০৫
মোট ইনস্টিটিউট সংখ্যা -		সহযোগী অধ্যাপক -দেশি----- বিদেশি-----	০৭
		সহকারী অধ্যাপক -দেশি----- বিদেশি-----	১৫
		প্রভাষক -দেশি----- বিদেশি-----	৪৮
২০২২ সালে ভর্তিকৃত শিক্ষার্থী পরিসংখ্যান:		কর্মকর্তা ও কর্মচারীর পরিসংখ্যান :	
ইউজিসি অনুমোদিত মোট আসন সংখ্যা -	৬৬০	কর্মকর্তার সংখ্যা- দেশি----- বিদেশি-----	২১
ভর্তিকৃত শিক্ষার্থী সংখ্যা -	৫৪০	কর্মচারীর সংখ্যা-	৬৪
মোট ছাত্র সংখ্যা -	৩০৪	শিক্ষক-শিক্ষার্থী অনুপাত-	১:১৮.০৫
মোট ছাত্রী সংখ্যা-	২৩৬		
অধ্যয়নরত সর্বমোট শিক্ষার্থী পরিসংখ্যান:		২০২২ সালে সর্বমোট আয় (লক্ষ টাকায়):	
মোট শিক্ষার্থী সংখ্যা -	১৩৫৪	নিজস্ব আয়-	৬,৩১,২৫,০০০
মোট ছাত্র সংখ্যা -	৮১৬	বিদেশি ও অন্যান্য উৎস/ফান্ড হতে আয়-	
মোট ছাত্রী সংখ্যা -	৫৩৮		
স্নাতক (পাস) পর্যায়ে শিক্ষার্থী সংখ্যা-		২০২২ সালে সর্বমোট ব্যয় (লক্ষ টাকায়):	
স্নাতক (সম্মান) পর্যায়ে শিক্ষার্থী সংখ্যা-	১২৬৯	শিক্ষা খাত-	১৫
স্নাতকোত্তর পর্যায়ে শিক্ষার্থী সংখ্যা-	৮৫	গবেষণা খাত-	১৪
		বেতন ভাতা খাত-	৩৪৪.০০
* অধ্যয়নরত সর্বমোট অনুঘদভিত্তিক শিক্ষার্থী পরিসংখ্যান :		অবকাঠামো উন্নয়ন ও রক্ষণাবেক্ষণ খাত-	২২
অনুষদের নাম:		ল্যাব ও যন্ত্রপাতি খাতে ব্যয়	১৫
১. ফুল অব বিজনেস এন্ড ইকোনমি	২৬৬	লাইব্রেরি খাতে ব্যয়	১.২৫
২. ফুল অব হিটম্যানেন্টস এন্ড স্যোসাল সাইন্স	২৩৫	পরিবহন খাত-	২
৩. ফুল অব সাইন্স এন্ড ইঞ্জিনিয়ারিং অনুষদ	৭৬৮	বিদ্যুৎ খাত-	৬
		চিকিৎসা খাত-	
২০২২ সালে ডিমিভিত্তিক উত্তীর্ণ পরীক্ষার্থীর সংখ্যা:		অন্যান্য-	১৫০
স্নাতক (পাস)-		গ্রন্থাগারে পাঠোপকরণের বিবরণ:	
স্নাতক (সম্মান) -	৭৬	গ্রন্থাগার সামগ্রীর মোট মজুদ সংখ্যা-	৫৮৩৩
স্নাতক (কারিগরি)-	১৬৫	২০২২ সালে সংগৃহীত সংখ্যা (Acquisition)-	২৩৩
স্নাতকোত্তর-	৯৪	গবেষণা ও প্রকাশনা:	
স্নাতকোত্তর (কারিগরি)-		পরিচালিত গবেষণা প্রকল্পের সংখ্যা-	০৮
* শিক্ষার্থীপ্রতি ব্যয় (টাকায়):	৪৬,৬১১.০০	বিদেশি সাময়িকীতে প্রকাশিত প্রবন্ধের সংখ্যা-	১২
বিশেষ অর্জন (যদি থাকে):		দেশি সাময়িকীতে প্রকাশিত প্রবন্ধের সংখ্যা-	০৬
		প্রকাশিত পিয়ার রিভিউকৃত সাময়িকীর সংখ্যা-	০৩
		অধ্যয়নরত সর্বমোট বিদেশি শিক্ষার্থীর পরিসংখ্যান :	
		মোট বিদেশি শিক্ষার্থী সংখ্যা-	১০
		মোট বিদেশি ছাত্র সংখ্যা-	০৯
		মোট বিদেশি ছাত্রী সংখ্যা-	০১
		বিনা খরচে অধ্যয়নরত শিক্ষার্থীর পরিসংখ্যান :	
		মুক্তিমোদ্ধার সন্তান-	২৮
		দরিদ্র ও মেধাবী শিক্ষার্থী-	১০৫

৯২. রূপায়ন এ. কে. এম শামসুজ্জাহা বিশ্ববিদ্যালয়

প্রতিষ্ঠা সন: ২০১৬

ঠিকানা: ফতুল্লা, ভূঁইগড়, নারায়ণগঞ্জ

শিক্ষা কার্যক্রম শুরু হয়নি

৯৩. আনোয়ার খান মডার্ন ইউনিভার্সিটি

প্রতিষ্ঠা সন: ২০১৬

ঠিকানা: হাউস-৬, গরীবো নেওয়াজ রোড, সেক্টর-১১, উত্তরা, ঢাকা

ফোন: +৮৮০ ২ ৪৮৯৫৭২৭৬, +৮৮০ ২ ৪৮৯৫৭২৮০-৮৫

ই-মেইল: info@akmu.edu.bd, ওয়েবসাইট: www.akmu.edu.bd

বিশ্ববিদ্যালয়ের উল্লেখযোগ্য তথ্য :	বিবরণ	বিবরণ	
নিজস্ব জমির পরিমাণ-			
ভৌত অবকাঠামোর পরিমাপ (বর্গফুট)-			
(ক) নিজস্ব-		শিক্ষক পরিসংখ্যান :	
(খ) ভাড়াকৃত-		মোট শিক্ষক সংখ্যা - দেশি ৩৮ বিদেশি-০	৩৮
ছাত্রাবাস/হল/ভরমিটারি-		মোট পুরুষ শিক্ষক সংখ্যা- দেশি-২৯ বিদেশি--০	২৯
মোট অনুমদ সংখ্যা -	০২	মোট মহিলা শিক্ষক সংখ্যা - দেশি-০৯ বিদেশি--০	০৯
		খণ্ডকালীন /চুক্তিভিত্তিক/এডহক শিক্ষক সংখ্যা - দেশি-০৭	০৭
		বিদেশি-০	
		পোস্ট ডক্টোরাল/পিএইচডি/সমমান ডিগ্রি শিক্ষক সংখ্যা -	০৯
		দেশি-০৯ বিদেশি--০	
মোট কোর্স/প্রোগ্রাম সংখ্যা-	০৫	এমফিল/সমমান শিক্ষক সংখ্যা - দেশি-০২ বিদেশি--০	০২
মোট ইনস্টিটিউট সংখ্যা -		অধ্যাপক -দেশি-০৮ বিদেশি--০	০৮
		সহযোগী অধ্যাপক -দেশি-০২ বিদেশি--০	০২
২০২২ সালে ভর্তিকৃত শিক্ষার্থী পরিসংখ্যান:		সহকারী অধ্যাপক -দেশি-১৩ বিদেশি--০	১৩
ইউজিসি অনুমোদিত মোট আসন সংখ্যা -	৫০০	প্রভাষক -দেশি-১৫ বিদেশি--০	১৫
ভর্তিকৃত শিক্ষার্থী সংখ্যা -	৩৮০	কর্মকর্তা ও কর্মচারীর পরিসংখ্যান :	
মোট ছাত্র সংখ্যা -	৩৪৫	কর্মকর্তার সংখ্যা- দেশি-২২ বিদেশি--০	২২
মোট ছাত্রী সংখ্যা-	৩৫	কর্মচারীর সংখ্যা-	১৮
অধ্যয়নরত সর্বমোট শিক্ষার্থী পরিসংখ্যান:		শিক্ষক-শিক্ষার্থী অনুপাত-	১:২১
মোট শিক্ষার্থী সংখ্যা -	৭৯৬	২০২২ সালে সর্বমোট আয় (লক্ষ টাকায়):	
মোট ছাত্র সংখ্যা -	৬৫১	নিজস্ব আয়-	১৯০.৫৬৯
মোট ছাত্রী সংখ্যা -	১৪৫	বিদেশি ও অন্যান্য উৎস/ফান্ড হতে আয়- (বোর্ড অব	৫৯০.০৭৩
		টাশ্টিঞ্জ এর মাননীয় চেয়ারম্যান মহোদয় থেকে প্রাপ্ত)	
স্নাতক (পাস) পর্যায়ে শিক্ষার্থী সংখ্যা-		২০২২ সালে সর্বমোট ব্যয় (লক্ষ টাকায়):	
স্নাতক (সম্মান) পর্যায়ে শিক্ষার্থী সংখ্যা-	৭৪৮	শিক্ষা খাত-	১০.৪০
স্নাতকোত্তর পর্যায়ে শিক্ষার্থী সংখ্যা-	৪৮	গবেষণা খাত-	-
* অধ্যয়নরত সর্বমোট অনুমদভিত্তিক শিক্ষার্থী পরিসংখ্যান :		বেতন ভাতা খাত-	২৮৫.০০
অনুষদের নাম:		অবকাঠামো উন্নয়ন ও রক্ষণাবেক্ষণ খাত-	১২০.৮৪
১. বিজনেস এডমিনিস্ট্রেশন	১২৪	ল্যাব ও যন্ত্রপাতি খাতে ব্যয়	৬১.০০
২. ইঞ্জিনিয়ারিং টেকনোলজি	৬৭২	লাইব্রেরি খাতে ব্যয়	১০.৫০
		পরিবহন খাত-	৩৫.৬৯
		বিদ্যুৎ খাত-	১৮.২০
		চিকিৎসা খাত-	১৫.০০
		অন্যান্য-	২২৪.০০
২০২২ সালে ডিগ্রিভিত্তিক উত্তীর্ণ পরীক্ষার্থীর সংখ্যা:		গ্রন্থাগারে পাঠোপকরণের বিবরণ:	
স্নাতক (পাস)-		গ্রন্থাগার সামগ্রীর মোট মজুদ সংখ্যা-	২৭৭৫
স্নাতক (সম্মান)- বিজনেস	১২	২০২২ সালে সংগৃহীত সংখ্যা (Acquisition)-	
স্নাতক (কারিগরি)-	৫৭	গবেষণা ও প্রকাশনা: (বিশ্বব্যাপী কোভিড-১৯ এর প্রভাবে	
স্নাতকোত্তর-	১৩	নতুন বিশ্ববিদ্যালয় প্রায় ২ বছর অনক্যাম্পাস কার্যক্রম বন্ধ	
স্নাতকোত্তর (কারিগরি)-		খাবার কারণে গবেষণা খাতে কোনো অর্থ বরাদ্দ সম্ভব	
		হয়নি। আগামী ২০২৩-২৪ অর্থবছরে বরাদ্দ রাখা হবে)	
* শিক্ষার্থীপ্রতি ব্যয় (টাকায়):	৭৪,১২৯.০০	পরিচালিত গবেষণা প্রকল্পের সংখ্যা-	
বিশেষ অর্জন (যদি থাকে):		বিদেশি সাময়িকীতে প্রকাশিত প্রবন্ধের সংখ্যা-	
		দেশি সাময়িকীতে প্রকাশিত প্রবন্ধের সংখ্যা-	
		প্রকাশিত পিয়ার রিভিউকৃত সাময়িকীর সংখ্যা-	
		অধ্যয়নরত সর্বমোট বিদেশি শিক্ষার্থীর পরিসংখ্যান :	
		মোট বিদেশি শিক্ষার্থী সংখ্যা-	
		মোট বিদেশি ছাত্র সংখ্যা-	
		মোট বিদেশি ছাত্রী সংখ্যা-	
		বিনা খরচে অধ্যয়নরত শিক্ষার্থীর পরিসংখ্যান :	
		মুক্তিযোদ্ধার সন্তান-	১৪
		দরিদ্র ও মেধাবী শিক্ষার্থী- ও অন্যান্য (৩৬+৬)	৪২

৯৪. জেড. এন. আর. এফ ইউনিভার্সিটি অব ম্যানেজমেন্ট সায়েন্সেস

প্রতিষ্ঠা সন: ২০১৮

ঠিকানা: ২০০, গুলশান এভিনিউ, ঢাকা-১২১২

বিশ্ববিদ্যালয়ের উল্লেখযোগ্য তথ্য :	বিবরণ	শিক্ষক পরিসংখ্যান :	বিবরণ
নিজস্ব জমির পরিমাণ-	২৬ কাঠা	মোট শিক্ষক সংখ্যা -	৩২
ভৌত অবকাঠামোর পরিমাণ (বর্গফুট)-	৩৫৩৫৯ বর্গফুট	মোট পুরুষ শিক্ষক সংখ্যা-	২২
(ক) নিজস্ব-	৩৫৩৫৯ বর্গফুট	মোট মহিলা শিক্ষক সংখ্যা -	১০
(খ) ভাড়াকৃত-	-	খণ্ডকালীন /চুক্তিভিত্তিক/এডহক শিক্ষক সংখ্যা -	৬
ছাত্রাবাস/হল/ডরমিটরি-	-	পোস্ট ডক্টোরাল/পিএইচডি/সমমান ডিগ্রি শিক্ষক সংখ্যা -	১০
মোট অনুষদ সংখ্যা -	৪	এমফিল/সমমান শিক্ষক সংখ্যা -	১১
মোট কোর্স/প্রোগ্রাম সংখ্যা-	৮	অধ্যাপক -	১৩
মোট ইনস্টিটিউট সংখ্যা -	-	সহযোগী অধ্যাপক -	১
		সহকারী অধ্যাপক -	৪
		প্রভাষক -	১১
২০২২ সালে ভর্তিকৃত শিক্ষার্থী পরিসংখ্যান:		কর্মকর্তা ও কর্মচারীর পরিসংখ্যান :	
ইউজিসি অনুমোদিত মোট আসন সংখ্যা -	২৭৫	কর্মকর্তার সংখ্যা-	১০
ভর্তিকৃত শিক্ষার্থী সংখ্যা -	১০০	কর্মচারীর সংখ্যা-	৪
মোট ছাত্র সংখ্যা -	৭৪	শিক্ষক-শিক্ষার্থী অনুপাত-	১:৩৫
মোট ছাত্রী সংখ্যা-	২৬		
অধ্যয়নরত সর্বমোট শিক্ষার্থী পরিসংখ্যান:		২০২২ সালে সর্বমোট আয় (লক্ষ টাকায়):	
মোট শিক্ষার্থী সংখ্যা -	১১২	নিজস্ব আয়-	১১০৭২৭৭.০০
মোট ছাত্র সংখ্যা -	৮৫	বিদেশি ও অন্যান্য উৎস/ফান্ড হতে আয়-	৪৮৭৭২৯৩.০০
মোট ছাত্রী সংখ্যা -	২৭		
স্নাতক (পাস) পর্যায়ে শিক্ষার্থী সংখ্যা-	-	২০২২ সালে সর্বমোট ব্যয় (লক্ষ টাকায়):	৫৯৮৪৫৭০.০০
স্নাতক (সম্মান) পর্যায়ে শিক্ষার্থী সংখ্যা-	৭৮	শিক্ষা খাত-	
স্নাতকোত্তর পর্যায়ে শিক্ষার্থী সংখ্যা-	২২	গবেষণা খাত-	
		বেতন ভাতা খাত-	১৯৪২৫৬৭.০০
* অধ্যয়নরত সর্বমোট অনুষদভিত্তিক শিক্ষার্থী পরিসংখ্যান :		অবকাঠামো উন্নয়ন ও রক্ষণাবেক্ষণ খাত-	৪৮৩৭৫.০০
অনুষদের নাম:		ল্যাব ও যন্ত্রপাতি খাতে ব্যয়	৫৫৮৩৬২.০০
১. স্কুল অব বিজনেস অ্যাডমিনিস্ট্রেশন	৬৮	লাইব্রেরি খাতে ব্যয়	২১২৪২.০০
২. স্কুল অব সায়েন্স এন্ড ইঞ্জিনিয়ারিং	২৭	পরিবহন খাত-	২১১৪৩৯০.০০
৩. স্কুল অব হিউম্যানিটিজ এন্ড সোশাল সায়েন্স	০৬	বিদ্যুৎ খাত-	৪৫২৭৯.০০
		চিকিৎসা খাত-	
২০২২ সালে ডিগ্রিভিত্তিক উত্তীর্ণ পরীক্ষার্থীর সংখ্যা:		অন্যান্য-	
স্নাতক (পাস)-	-	গ্রন্থাগারে পাঠোপকরণের বিবরণ:	
স্নাতক (সম্মান)- বিজনেস	-	গ্রন্থাগার সামগ্রীর মোট মজুদ সংখ্যা-	
স্নাতক (কারিগরি)-	-	২০২২ সালে সংগৃহীত সংখ্যা (Acquisition)-	
স্নাতকোত্তর-	-	গবেষণা ও প্রকাশনা:	
স্নাতকোত্তর (কারিগরি)-	-	পরিচালিত গবেষণা প্রকল্পের সংখ্যা-	
* শিক্ষার্থীপ্রতি ব্যয় (টাকায়):	৫৩,৪৩৩.৬৬	বিদেশি সাময়িকীতে প্রকাশিত প্রবন্ধের সংখ্যা-	
বিশেষ অর্জন (যদি থাকে):	-	দেশি সাময়িকীতে প্রকাশিত প্রবন্ধের সংখ্যা-	
		প্রকাশিত পিয়ার রিভিউকৃত সাময়িকীর সংখ্যা-	
		অধ্যয়নরত সর্বমোট বিদেশি শিক্ষার্থীর পরিসংখ্যান :	
		মোট বিদেশি শিক্ষার্থী সংখ্যা-	৪
		মোট বিদেশি ছাত্র সংখ্যা-	৪
		মোট বিদেশি ছাত্রী সংখ্যা-	-
		বিনা খরচে অধ্যয়নরত শিক্ষার্থীর পরিসংখ্যান :	
		মুক্তিযোদ্ধার সন্তান-	৩
		দরিদ্র ও মেধাবী শিক্ষার্থী-	১৩

৯৫. আহছানিয়া মিশন বিজ্ঞান ও প্রযুক্তি বিশ্ববিদ্যালয়
প্রতিষ্ঠা সন: ২০১৮
ঠিকানা: ৫৪/১-২ মির্জাপুর, বিনোদপুর, মতিহার, রাজশাহী

শিক্ষা কার্যক্রম শুরু হয়নি

৯৬. খুলনা খান বাহাদুর আহছানউল্লা বিশ্ববিদ্যালয়

প্রতিষ্ঠা সন: ২০১৮

ঠিকানা: ১৪০ কেডিএ, খান বাহাদুর আহছানউল্লা সড়ক, ছোট বয়রা, সোনাডাঙ্গা, খুলনা

বিবরণ	বিবরণ	বিবরণ
বিশ্ববিদ্যালয়ের উল্লেখযোগ্য তথ্য :	বিবরণ	বিবরণ
নিজস্ব জমির পরিমাণ-	২২৪ শতক/২.২৪ শতক	শিক্ষক পরিসংখ্যান :
ভৌত অবকাঠামোর পরিমাপ (বর্গফুট)-		মোট শিক্ষক সংখ্যা - দেশি ০৫ বিদেশি ০০
(ক) নিজস্ব-		মোট পুরুষ শিক্ষক সংখ্যা- দেশি ০৫ বিদেশি ০০
(খ) ভাড়াকৃত-	২৫.৪৫৫'.২৩''	মোট মহিলা শিক্ষক সংখ্যা - দেশি ০০ বিদেশি ০০
ছাত্রাবাস/হল/ডরমিটরি-	--	খণ্ডকালীন /চুক্তিভিত্তিক/এডহক শিক্ষক সংখ্যা - দেশি ১০
মোট অনুদান সংখ্যা -	০৩	বিদেশি-----
		পোস্ট ডক্টোরাল/পিএইচডি/সমমান ডিগ্রি শিক্ষক সংখ্যা -
		দেশি----- বিদেশি-----
		এমফিল/সমমান শিক্ষক সংখ্যা - দেশি----- বিদেশি-----
মোট কোর্স/প্রোগ্রাম সংখ্যা-	০৬	অধ্যাপক -দেশি----- বিদেশি-----
মোট ইনস্টিটিউট সংখ্যা -	--	সহযোগী অধ্যাপক -দেশি----- বিদেশি-----
		সহকারী অধ্যাপক -দেশি----- বিদেশি-----
		প্রভাষক -দেশি----- বিদেশি-----
২০২২ সালে ভর্তিকৃত শিক্ষার্থী পরিসংখ্যান:		কর্মকর্তা ও কর্মচারীর পরিসংখ্যান :
ইউজিসি অনুমোদিত মোট আসন সংখ্যা -	১৭৫	কর্মকর্তার সংখ্যা- দেশি----- বিদেশি-----
ভর্তিকৃত শিক্ষার্থী সংখ্যা -		কর্মচারীর সংখ্যা-
মোট ছাত্র সংখ্যা -		শিক্ষক-শিক্ষার্থী অনুপাত-
মোট ছাত্রী সংখ্যা-		
অধ্যয়নরত সর্বমোট শিক্ষার্থী পরিসংখ্যান:		২০২২ সালে সর্বমোট আয় (লক্ষ টাকায়):
মোট শিক্ষার্থী সংখ্যা -		নিজস্ব আয়-
মোট ছাত্র সংখ্যা -		বিদেশি ও অন্যান্য উৎস/ফান্ড হতে আয়-
মোট ছাত্রী সংখ্যা -		
স্নাতক (পাস) পর্যায়ে শিক্ষার্থী সংখ্যা-		২০২২ সালে সর্বমোট ব্যয় (লক্ষ টাকায়):
স্নাতক (সম্মান) পর্যায়ে শিক্ষার্থী সংখ্যা-		শিক্ষা খাত-
স্নাতকোত্তর পর্যায়ে শিক্ষার্থী সংখ্যা-		গবেষণা খাত-
		বেতন ভাতা খাত-
* অধ্যয়নরত সর্বমোট অনুদানভিত্তিক শিক্ষার্থী পরিসংখ্যান :		অবকাঠামো উন্নয়ন ও রক্ষণাবেক্ষণ খাত-
অনুষদের নাম:		ল্যাব ও যন্ত্রপাতি খাতে ব্যয়
১. বিজ্ঞান ও প্রযুক্তি		লাইব্রেরি খাতে ব্যয়
২. ব্যবসায় প্রশাসন		পরিবহন খাত-
৩. কলা ও মানবিক		বিদ্যুৎ খাত-
		চিকিৎসা খাত-
২০২২ সালে ডিমিত্তিক উত্তীর্ণ পরীক্ষার্থীর সংখ্যা:		অন্যান্য-
স্নাতক (পাস) -		গ্রন্থাগারে পাঠোপকরণের বিবরণ:
স্নাতক (সম্মান) -		গ্রন্থাগার সামগ্রীর মোট মজুদ সংখ্যা-
স্নাতক (কারিগরি)-		২০২২ সালে সংগৃহীত সংখ্যা (Acquisition)-
স্নাতকোত্তর-		গবেষণা ও প্রকাশনা:
স্নাতকোত্তর (কারিগরি)-		পরিচালিত গবেষণা প্রকল্পের সংখ্যা-
* শিক্ষার্থীপ্রতি ব্যয় (টাকায়):		বিদেশি সাময়িকীতে প্রকাশিত প্রবন্ধের সংখ্যা-
বিশেষ অর্জন (যদি থাকে):		দেশি সাময়িকীতে প্রকাশিত প্রবন্ধের সংখ্যা-
		প্রকাশিত পিয়ার রিভিউকৃত সাময়িকীর সংখ্যা-
		অধ্যয়নরত সর্বমোট বিদেশি শিক্ষার্থীর পরিসংখ্যান :
		মোট বিদেশি শিক্ষার্থী সংখ্যা-
		মোট বিদেশি ছাত্র সংখ্যা-
		মোট বিদেশি ছাত্রী সংখ্যা-
		বিনা খরচে অধ্যয়নরত শিক্ষার্থীর পরিসংখ্যান :
		মুক্তিযোদ্ধার সন্তান-
		দরিদ্র ও মেধাবী শিক্ষার্থী-

৯৭. বান্দরবান বিশ্ববিদ্যালয়

প্রতিষ্ঠা সন: ২০১৮

ঠিকানা: রোয়াদ হাইটস, মেইন রোড, বান্দরবান

ফোন: ০১৩১৮৩০৫৮৯৯, ০১৩১৮৩০৫৯০০

ই-মেইল: info@bubban.edu.bd, admission@bubban.edu.bd, গবেষণাসাইট: www.bubban.edu.bd

বিশ্ববিদ্যালয়ের উল্লেখযোগ্য তথ্য :	বিবরণ	বিবরণ
নিজস্ব জমির পরিমাণ-	১০০ একর	
ভৌত অবকাঠামোর পরিমাপ (বর্গফুট)- (ক) নিজস্ব-	একাডেমিক ভবন- ৪৮০০০ বর্গফুট	শিক্ষক পরিসংখ্যান : মোট শিক্ষক সংখ্যা - দেশি- ২৬ বিদেশি----- ২৬ মোট পুরুষ শিক্ষক সংখ্যা- দেশি- ২১ বিদেশি----- ২১
(খ) ভাড়াকৃত-	বর্তমান ক্যাম্পাস - ৩৬০০০ বর্গফুট	মোট মহিলা শিক্ষক সংখ্যা - দেশি- ০৫ বিদেশি----- ৫
ছাত্রাবাস/হল/ডরমিটরি-	ছাত্রী হল - ০১ টি (ছাত্রহল- নির্মাণাধীন)	খণ্ডকালীন /চুক্তিভিত্তিক/এডহক শিক্ষক সংখ্যা - দেশি- ১২ বিদেশি----- ১২
মোট অনুদান সংখ্যা -	০৩	পোস্ট ডক্টোরাল/পিএইচডি/সমমান ডিগ্রি শিক্ষক সংখ্যা - দেশি----- বিদেশি----- -
মোট কোর্স/প্রোগ্রাম সংখ্যা-	০৬	এমফিল/সমমান শিক্ষক সংখ্যা - দেশি----- বিদেশি----- -
মোট ইনস্টিটিউট সংখ্যা -		অধ্যাপক -দেশি- ০৬ বিদেশি----- ৬
২০২২ সালে ভর্তিকৃত শিক্ষার্থী পরিসংখ্যান:		সহযোগী অধ্যাপক -দেশি- ০২ বিদেশি----- ২
ইউজিসি অনুমোদিত মোট আসন সংখ্যা -	৬০০	সহকারী অধ্যাপক -দেশি- ০১ বিদেশি----- ১
ভর্তিকৃত শিক্ষার্থী সংখ্যা -	১০৪	প্রভাষক -দেশি- ১৭ বিদেশি----- ১৭
মোট ছাত্র সংখ্যা -	৫৯	কর্মকর্তা ও কর্মচারীর পরিসংখ্যান :
মোট ছাত্রী সংখ্যা-	৪৫	কর্মকর্তার সংখ্যা- দেশি- ০৬ বিদেশি----- ৬
অধ্যয়নরত সর্বমোট শিক্ষার্থী পরিসংখ্যান:		কর্মচারীর সংখ্যা- ১৪
মোট শিক্ষার্থী সংখ্যা -	২৯৩	শিক্ষক-শিক্ষার্থী অনুপাত-
মোট ছাত্র সংখ্যা -	১৮৭	১ : ১১
মোট ছাত্রী সংখ্যা -	১০৬	২০২২ সালে সর্বমোট আয় (লক্ষ টাকায়):
স্নাতক (পাস) পর্যায়ে শিক্ষার্থী সংখ্যা-		নিজস্ব আয়-
স্নাতক (সম্মান) পর্যায়ে শিক্ষার্থী সংখ্যা-	২১৭	৯২১৫২৫৭.০০
স্নাতকোত্তর পর্যায়ে শিক্ষার্থী সংখ্যা-	৭৬	৮২১৫২৫৭.০০
		বিদেশি ও অন্যান্য উৎস/ফান্ড হতে আয়-
		১০০০০০.০০
		২০২২ সালে সর্বমোট ব্যয় (লক্ষ টাকায়):
		৮৮০১৪২৪.০০
		শিক্ষা খাত-
		২০০০০০.০০
		গবেষণা খাত-
		৬৪১০১০০.০০
		বেতন ভাতা খাত-
		১৫০০০০.০০
		অবকাঠামো উন্নয়ন ও রক্ষণাবেক্ষণ খাত-
		১০২৫৫১.০০
		ল্যাব ও যন্ত্রপাতি খাতে ব্যয়
		৭০০০০.০০
		লাইব্রেরি খাতে ব্যয়
		২৬৩৪৭৭.০০
		পরিবহন খাত-
		২৬৮১১৯.০০
		বিদ্যুৎ খাত-
		চিকিৎসা খাত-
		অন্যান্য-
		এছাড়াও পাঠোপকরণের বিবরণ:
		গ্রন্থাগার সামগ্রীর মোট মজুদ সংখ্যা-
		৪৪৮০
		২০২২ সালে সংগৃহীত সংখ্যা (Acquisition)-
		২৫৫
		গবেষণা ও প্রকাশনা:
		পরিচালিত গবেষণা প্রকল্পের সংখ্যা-
		বিদেশি সাময়িকীতে প্রকাশিত প্রবন্ধের সংখ্যা-
		দেশি সাময়িকীতে প্রকাশিত প্রবন্ধের সংখ্যা-
		প্রকাশিত পিয়ার রিভিউকৃত সাময়িকীর সংখ্যা-
		অধ্যয়নরত সর্বমোট বিদেশি শিক্ষার্থীর পরিসংখ্যান :
		মোট বিদেশি শিক্ষার্থী সংখ্যা-
		মোট বিদেশি ছাত্র সংখ্যা-
		মোট বিদেশি ছাত্রী সংখ্যা-
		বিনা খরচে অধ্যয়নরত শিক্ষার্থীর পরিসংখ্যান :
		মুক্তিযোদ্ধার সন্তান-
		০২ জন
		দরিদ্র ও মেধাবী শিক্ষার্থী-

৯৮. শাহ মখদুম ম্যানেজমেন্ট ইউনিভার্সিটি, রাজশাহী

প্রতিষ্ঠা সন: ২০১৮

ঠিকানা: রাজশাহী

শিক্ষা কার্যক্রম শুরু হয়নি

৯৯. ট্রাস্ট ইউনিভার্সিটি, বরিশাল

প্রতিষ্ঠা সন: ২০১৮

ঠিকানা: শামীমা ম্যানসন, নবগ্রাম রোড, বরিশাল-৮২০০

ফোন: +৮৮০১৭১৯৬২৫৮৮২, +৮৮০১৮৪৪৯০২০১৮

ই-মেইল: registrar@trustuniversity.edu.bd, ওয়েবসাইট: www.trustuniversity.edu.bd

বিবরণ	বিবরণ	বিবরণ
বিশ্ববিদ্যালয়ের উল্লেখযোগ্য তথ্য :		
নিজস্ব জমির পরিমাণ-	৫.২১ একর	শিক্ষক পরিসংখ্যান :
ভৌত অবকাঠামোর পরিমাণ (বর্গফুট)-		মোট শিক্ষক সংখ্যা - দেশি----- বিদেশি-----
(ক) নিজস্ব-	৫.২১ একর	মোট পুরুষ শিক্ষক সংখ্যা- দেশি----- বিদেশি-----
(খ) ভাড়াকৃত-	-	মোট মহিলা শিক্ষক সংখ্যা - দেশি----- বিদেশি-----
ছাত্রাবাস/হল/ডরমিটরি-	১	খতকালীন /চুক্তিভিত্তিক/এডহক শিক্ষক সংখ্যা - দেশি-----
		- বিদেশি-----
মোট অনুদান সংখ্যা -	৩	পোস্ট ডক্টোরাল/পিএইচডি/সমমান ডিগ্রি শিক্ষক সংখ্যা -
		দেশি----- বিদেশি-----
		এমফিল/সমমান শিক্ষক সংখ্যা - দেশি----- বিদেশি-----
		--
মোট কোর্স/প্রোগ্রাম সংখ্যা-	১০	অধ্যাপক -দেশি----- বিদেশি-----
মোট ইনস্টিটিউট সংখ্যা -	-	সহযোগী অধ্যাপক -দেশি----- বিদেশি-----
		সহকারী অধ্যাপক -দেশি----- বিদেশি-----
		প্রভাষক -দেশি----- বিদেশি-----
		কর্মকর্তা ও কর্মচারীর পরিসংখ্যান :
২০২২ সালে ভর্তিকৃত শিক্ষার্থী পরিসংখ্যান:		কর্মকর্তার সংখ্যা- দেশি----- বিদেশি-----
ইউজিসি অনুমোদিত মোট আসন সংখ্যা -		কর্মচারীর সংখ্যা-
ভর্তিকৃত শিক্ষার্থী সংখ্যা -	১৪০১	শিক্ষক-শিক্ষার্থী অনুপাত-
মোট ছাত্র সংখ্যা -	১০৪২	
মোট ছাত্রী সংখ্যা-	৩৫৯	
অধ্যয়নরত সর্বমোট শিক্ষার্থী পরিসংখ্যান:		
মোট শিক্ষার্থী সংখ্যা -	২৯১৭	২০২২ সালে সর্বমোট আয় (লক্ষ টাকায়):
মোট ছাত্র সংখ্যা -	২১২৯	নিজস্ব আয়-
মোট ছাত্রী সংখ্যা -	৭৮৮	বিদেশি ও অন্যান্য উৎস/ফাত হতে আয়-
স্নাতক (পাস) পর্যায়ে শিক্ষার্থী সংখ্যা-	-	
স্নাতক (সম্মান) পর্যায়ে শিক্ষার্থী সংখ্যা-	২৫৮৪	২০২২ সালে সর্বমোট ব্যয় (লক্ষ টাকায়):
স্নাতকোত্তর পর্যায়ে শিক্ষার্থী সংখ্যা-	৩৩৩	শিক্ষা খাত-
		গবেষণা খাত-
		বেতন ভাতা খাত-
		অবকাঠামো উন্নয়ন ও রক্ষণাবেক্ষণ খাত-
		ল্যাব ও যন্ত্রপাতি খাতে ব্যয়
		লাইব্রেরি খাতে ব্যয়
		পরিবহন খাত-
		বিন্দুৎ খাত-
		চিকিৎসা খাত-
		অন্যান্য-
		এছাড়াও পাঠ্যপুস্তকপত্রের বিবরণ:
		গ্রন্থাগার সামগ্রীর মোট মজুদ সংখ্যা-
		২০২২ সালে সংগৃহীত সংখ্যা (Acquisition)-
		গবেষণা ও প্রকাশনা:
		পরিচালিত গবেষণা প্রকল্পের সংখ্যা-
		বিদেশি সাময়িকীতে প্রকাশিত প্রবন্ধের সংখ্যা-
		দেশি সাময়িকীতে প্রকাশিত প্রবন্ধের সংখ্যা-
		প্রকাশিত পিয়ার রিভিউকৃত সাময়িকীর সংখ্যা-
		অধ্যয়নরত সর্বমোট বিদেশি শিক্ষার্থীর পরিসংখ্যান :
		মোট বিদেশি শিক্ষার্থী সংখ্যা-
		মোট বিদেশি ছাত্র সংখ্যা-
		মোট বিদেশি ছাত্রী সংখ্যা-
		বিনা খরচে অধ্যয়নরত শিক্ষার্থীর পরিসংখ্যান :
		মুক্তিযোদ্ধার সন্তান-
		দরিদ্র ও মেধাবী শিক্ষার্থী-

১০০. ইন্টারন্যাশনাল স্ট্যান্ডার্ড ইউনিভার্সিটি

প্রতিষ্ঠা সন: ২০১৮

ঠিকানা: সিভিল ইঞ্জিনিয়ার্স ভবন, ৬৯ মহাখালি, বা/এ, ঢাকা-১২১২

ফোন: ৮৮০৯৬১৩৭৩৭৩৭৩

ই-মেইল: Info@isu.ac.bd, ওয়েবসাইট: www.isu.ac.bd

বিদ্যালয়ের উল্লেখযোগ্য তথ্য :	বিবরণ	বিবরণ	বিবরণ
নিজস্ব জমির পরিমাণ-	২ একর	শিক্ষক পরিসংখ্যান :	
ভৌত অবকাঠামোর পরিমাণ (বর্গফুট)- (ক) নিজস্ব-		মোট শিক্ষক সংখ্যা - দেশি- ১১২ বিদেশি-----	১১২
(খ) ভাড়াকৃত-	৩০,৫৪৬ বর্গফুট	মোট পুরুষ শিক্ষক সংখ্যা- দেশি- ৮৪ বিদেশি-----	৮৪
ছাত্রাবাস/হল/ডরমিটরি-	১	মোট মহিলা শিক্ষক সংখ্যা - দেশি- ২৮ বিদেশি-----	২৮
মোট অনুদান সংখ্যা -	০৩	খণ্ডকালীন /চুক্তিভিত্তিক/এডহক শিক্ষক সংখ্যা - দেশি- ৭৪ বিদেশি-----	৭৪
মোট কোর্স/প্রোগ্রাম সংখ্যা-	০৬	পোস্ট ডক্টোরাল/পিএইচডি/সমমান ডিগ্রি শিক্ষক সংখ্যা - দেশি- ২৬ বিদেশি-----	২৬
মোট ইনস্টিটিউট সংখ্যা -	-	এমফিল/সমমান শিক্ষক সংখ্যা - দেশি-২ বিদেশি-----	২
২০২২ সালে ভর্তিকৃত শিক্ষার্থী পরিসংখ্যান:		অধ্যাপক -দেশি-১১ বিদেশি-----	১১
ইউজিসি অনুমোদিত মোট আসন সংখ্যা -	৬০০	সহযোগী অধ্যাপক -দেশি- ৩৪ বিদেশি-----	৩৪
ভর্তিকৃত শিক্ষার্থী সংখ্যা -	৪৪৬	সহকারী অধ্যাপক -দেশি- ২১ বিদেশি-----	২১
মোট ছাত্র সংখ্যা -	২৭৩	প্রভাষক -দেশি- ৪৬ বিদেশি-----	৪৬
মোট ছাত্রী সংখ্যা-	১৭৩	কর্মকর্তা ও কর্মচারীর পরিসংখ্যান :	
অধ্যয়নরত সর্বমোট শিক্ষার্থী পরিসংখ্যান:		কর্মকর্তার সংখ্যা- দেশি- ২৮ বিদেশি-----	২৮
মোট শিক্ষার্থী সংখ্যা -	৭২৩	কর্মচারীর সংখ্যা- ২৪	২৪
মোট ছাত্র সংখ্যা -	৪৮৩	শিক্ষক-শিক্ষার্থী অনুপাত-	১:৬
মোট ছাত্রী সংখ্যা -	২৪০	২০২২ সালে সর্বমোট আয় (লক্ষ টাকায়):	
স্নাতক (পাস) পর্যায়ে শিক্ষার্থী সংখ্যা-	৫৩৩	নিজস্ব আয়-	২৯৪৫৭৮০০
স্নাতক (সম্মান) পর্যায়ে শিক্ষার্থী সংখ্যা-	১৯০	বিদেশি ও অন্যান্য উৎস/ফান্ড হতে আয়-	-
স্নাতকোত্তর পর্যায়ে শিক্ষার্থী সংখ্যা-		২০২২ সালে সর্বমোট ব্যয় (লক্ষ টাকায়):	
অধ্যয়নরত সর্বমোট অনুদানভিত্তিক শিক্ষার্থী পরিসংখ্যান :		শিক্ষা খাত-	১৭৮৬৩৬০০.০০
অনুদানের নাম:		গবেষণা খাত-	৬০০০০.০০
১. মানবিক ও সামাজিক বিজ্ঞান অনুদান	১০১	বেতন ভাতা খাত-	২১২৮৩৫০০.০০
২. ব্যবসায় শিক্ষা অনুদান	৩৩৯	অবকাঠামো উন্নয়ন ও রক্ষণাবেক্ষণ খাত-	৩১৪৩৫০০.০০
৩. প্রকৌশল ও প্রযুক্তি অনুদান	২৮৩	ল্যাব ও যন্ত্রপাতি খাতে ব্যয়	৪১৬৭৮০০.০০
২০২২ সালে ডিমিভিত্তিক উত্তীর্ণ পরীক্ষার্থীর সংখ্যা:		লাইব্রেরি খাতে ব্যয়	১৪০১৬০০.০০
স্নাতক (পাস)-		পরিবহন খাত-	৪৪৭৯০০.০০
স্নাতক (সম্মান) -		বিন্যূৎ খাত-	১২৩১৫০০.০০
স্নাতক (কারিগরি)-		চিকিৎসা খাত-	২৬০৩৩.০০
স্নাতকোত্তর-	১৭	অন্যান্য-	৪৬৩৮০৬৭.০০
স্নাতকোত্তর (কারিগরি)-		এছাড়াও পাঠোপকরণের বিবরণ:	
* শিক্ষার্থীখতি ব্যয় (টাকায়):	৫৬,৯১২.০০	গ্রন্থাগার সামগ্রীর মোট মজুদ সংখ্যা-	২৪০১
বিশেষ অর্জন (যদি থাকে):		২০২২ সালে সংগৃহীত সংখ্যা (Acquisition)-	৬৯৩
		গবেষণা ও প্রকাশনা:	
		পরিচালিত গবেষণা প্রকল্পের সংখ্যা-	
		বিদেশি সাময়িকীতে প্রকাশিত প্রবন্ধের সংখ্যা-	০১
		দেশি সাময়িকীতে প্রকাশিত প্রবন্ধের সংখ্যা-	১৮
		প্রকাশিত পিয়ার রিভিউকৃত সাময়িকীর সংখ্যা-	
		অধ্যয়নরত সর্বমোট বিদেশি শিক্ষার্থীর পরিসংখ্যান :	
		মোট বিদেশি শিক্ষার্থী সংখ্যা-	
		মোট বিদেশি ছাত্র সংখ্যা-	
		মোট বিদেশি ছাত্রী সংখ্যা-	
		বিনা খরচে অধ্যয়নরত শিক্ষার্থীর পরিসংখ্যান :	
		মুক্তিযোদ্ধার সন্তান-	৪৮
		দরিদ্র ও মেধাবী শিক্ষার্থী-	১৯

১০১. ইউনিভার্সিটি অব ব্রাহ্মণবাড়িয়া

প্রতিষ্ঠা সন: ২০১৯

ঠিকানা: ১০২০/১৫, বাইপাস রোড, দাতিয়ারা (এলজিইডি অফিস সংলগ্ন), ব্রাহ্মণবাড়িয়া-৩৪০০

বিশ্ববিদ্যালয়ের উল্লেখযোগ্য তথ্য :	বিবরণ	শিক্ষক পরিসংখ্যান :	বিবরণ
নিজস্ব জমির পরিমাণ-	০০	মোট শিক্ষক সংখ্যা - দেশি-----	২৫
ভৌত অবকাঠামোর পরিমাণ (বর্গফুট)-		মোট পুরুষ শিক্ষক সংখ্যা- দেশি-----	১৫
(ক) নিজস্ব-	০০	মোট মহিলা শিক্ষক সংখ্যা - দেশি-----	১০
(খ) ভাড়াকৃত-	২৮২০০	খণ্ডকালীন /চুক্তিভিত্তিক/এডহক শিক্ষক সংখ্যা - দেশি-----	০৫
ছাত্রাবাস/হল/ডরমিটরি-	০০	পোস্ট ডক্টোরাল/পিএইচডি/সমমান ডিগ্রি শিক্ষক সংখ্যা - দেশি-----	০২
মোট অনুদান সংখ্যা -	০৪	এমফিল/সমমান শিক্ষক সংখ্যা - দেশি-----	০০
মোট কোর্স/প্রোগ্রাম সংখ্যা-	০৭	অধ্যাপক -দেশি-----	০৫
মোট ইনস্টিটিউট সংখ্যা -	০০	সহযোগী অধ্যাপক -দেশি-----	০০
		সহকারী অধ্যাপক -দেশি-----	০৫
		প্রভাষক -দেশি-----	১৫
২০২২ সালে ভর্তিকৃত শিক্ষার্থী পরিসংখ্যান:		কর্মকর্তা ও কর্মচারীর পরিসংখ্যান :	
ইউজিসি অনুমোদিত মোট আসন সংখ্যা -	৬৬০	কর্মকর্তার সংখ্যা- দেশি-----	০৭
ভর্তিকৃত শিক্ষার্থী সংখ্যা -	২০১	কর্মচারীর সংখ্যা-	০৯
মোট ছাত্র সংখ্যা -	৮৪	শিক্ষক-শিক্ষার্থী অনুপাত-	১ ১/২
মোট ছাত্রী সংখ্যা-	১১৭		
অধ্যয়নরত সর্বমোট শিক্ষার্থী পরিসংখ্যান:		২০২২ সালে সর্বমোট আয় (লক্ষ টাকায়):	
মোট শিক্ষার্থী সংখ্যা -	২৯৪	নিজস্ব আয়-	১০৫১১৭৭৬
মোট ছাত্র সংখ্যা -	১২৭	বিদেশি ও অন্যান্য উৎস/ফান্ড হতে আয়-	৭৫১৯১৯৮
মোট ছাত্রী সংখ্যা -	১৬০		
স্নাতক (পাস) পর্যায়ে শিক্ষার্থী সংখ্যা-	০০	২০২২ সালে সর্বমোট ব্যয় (লক্ষ টাকায়):	
স্নাতক (সম্মান) পর্যায়ে শিক্ষার্থী সংখ্যা-	২৮৭	শিক্ষা খাত-	৭৯২০৩
স্নাতকোত্তর পর্যায়ে শিক্ষার্থী সংখ্যা-	০৭	গবেষণা খাত-	০০
		বেতন ভাতা খাত-	১৩৮৫০৮০২
* অধ্যয়নরত সর্বমোট অনুদানভিত্তিক শিক্ষার্থী পরিসংখ্যান :		অবকাঠামো উন্নয়ন ও রক্ষণাবেক্ষণ খাত-	৬৬৩২৪৩
অনুদানের নাম:		ল্যাব ও যন্ত্রপাতি খাতে ব্যয়	০০
১. কলা	১০৮	লাইব্রেরি খাতে ব্যয়	৫০,০০০
২. সামাজিক বিজ্ঞান	৬৫	পরিবহন খাত-	১২,১৭৯
৩. ব্যবসায় প্রশাসন	৬৬	বিদ্যুৎ খাত-	১,৪৪,৫৭৯
৪. বিজ্ঞান ও প্রকৌশল	৫৫	চিকিৎসা খাত-	০০
		অন্যান্য-	৩২,৩০,৯৬৮
২০২২ সালে ডিগ্রিভিত্তিক উত্তীর্ণ পরীক্ষার্থীর সংখ্যা:	প্রযোজ্য নয়	গ্রন্থাগারে পাঠোপকরণের বিবরণ:	
স্নাতক (পাস)-		গ্রন্থাগার সামগ্রীর মোট মজুদ সংখ্যা-	১৫১১
স্নাতক (সম্মান) -		২০২২ সালে সংগৃহীত সংখ্যা (Acquisition)-	২২০
স্নাতক (কারিগরি)-		গবেষণা ও প্রকাশনা:	
স্নাতকোত্তর-		পরিচালিত গবেষণা প্রকল্পের সংখ্যা-	০০
স্নাতকোত্তর (কারিগরি)-		বিদেশি সাময়িকীতে প্রকাশিত প্রবন্ধের সংখ্যা-	০০
* শিক্ষার্থীপ্রতি ব্যয় (টাকায়):	৬১,৩৩০.০০	দেশি সাময়িকীতে প্রকাশিত প্রবন্ধের সংখ্যা-	০০
বিশেষ অর্জন (যদি থাকে):		প্রকাশিত পিয়ার রিভিউকৃত সাময়িকীর সংখ্যা-	০০
		অধ্যয়নরত সর্বমোট বিদেশি শিক্ষার্থীর পরিসংখ্যান :	
		মোট বিদেশি শিক্ষার্থী সংখ্যা-	০০
		মোট বিদেশি ছাত্র সংখ্যা-	০০
		মোট বিদেশি ছাত্রী সংখ্যা-	০০
		বিনা খরচে অধ্যয়নরত শিক্ষার্থীর পরিসংখ্যান :	
		মুক্তিযোদ্ধার সন্তান-	০০
		দরিদ্র ও মেধাবী শিক্ষার্থী-	০৩

১০২. ইউনিভার্সিটি অব স্কিল এনরিচমেন্ট এন্ড টেকনোলজি

প্রতিষ্ঠা সন: ২০১৯

ঠিকানা: সামাদবানু টাওয়ার, প্লট: ২৯৮-২৯৯, খোর্দ ঘোষ পাড়া, সিদ্ধিরগঞ্জ, নারায়ণগঞ্জ

বিশ্ববিদ্যালয়ের উল্লেখযোগ্য তথ্য : নিজস্ব জমির পরিমাণ-	বিবরণ ১০৫ শতাংশ (১০০ শতাংশ রূপের প্রক্রিয়াধীন)	শিক্ষক পরিসংখ্যান :	বিবরণ
ভৌত অবকাঠামোর পরিমাপ (বর্গফুট)- (ক) নিজস্ব- (খ) ভাড়াকৃত- ছাত্রাবাস/হল/ভরমিটরি-	- ২৫,২০৮ ০	মোট শিক্ষক সংখ্যা -১৫ দেশি- বিদেশি- ০ মোট পুরুষ শিক্ষক সংখ্যা- ৬ দেশি- বিদেশি- ০ মোট মহিলা শিক্ষক সংখ্যা ৯ দেশি- বিদেশি-০ খণ্ডকালীন /চুক্তিভিত্তিক/এডহক শিক্ষক সংখ্যা ০ দেশি- বিদেশি- ০ পোস্ট ডক্টোরাল/পিএইচডি/সমমান ডিগ্রী শিক্ষক সংখ্যা- ৪ দেশি- বিদেশি- ০ এমফিল/সমমান শিক্ষক সংখ্যা- ০ দেশি- বিদেশি- ০ অধ্যাপক -৩ দেশি- বিদেশি- ০ সহযোগী অধ্যাপক -১ দেশি- বিদেশি- ০ সহকারী অধ্যাপক -০ দেশি- বিদেশি- ০ প্রভাষক- ১১ দেশি- বিদেশি- ০ কর্মকর্তা ও কর্মচারীর পরিসংখ্যান : কর্মকর্তার সংখ্যা- ১২ দেশি- বিদেশি- ০ কর্মচারীর সংখ্যা-৪ শিক্ষক-শিক্ষার্থী অনুপাত-১:২.৮	
মোট অনুযাদ সংখ্যা -	০৩		
মোট কোর্স/প্রোগ্রাম সংখ্যা- মোট ইনস্টিটিউট সংখ্যা -	৪ ০৪ ০		
২০২২ সালে ভর্তিকৃত শিক্ষার্থী পরিসংখ্যান: ইউজিসি অনুমোদিত মোট আসন সংখ্যা - ভর্তিকৃত শিক্ষার্থী সংখ্যা - মোট ছাত্র সংখ্যা - মোট ছাত্রী সংখ্যা-	৩৪০ ৪২ ২৯ ১৩		
অধ্যয়নরত সর্বমোট শিক্ষার্থী পরিসংখ্যান: মোট শিক্ষার্থী সংখ্যা - মোট ছাত্র সংখ্যা - মোট ছাত্রী সংখ্যা - স্নাতক (পাস) পর্যায়ে শিক্ষার্থী সংখ্যা- স্নাতক (সম্মান) পর্যায়ে শিক্ষার্থী সংখ্যা- স্নাতকোত্তর পর্যায়ে শিক্ষার্থী সংখ্যা-	৪৩ ৩৪ ৯ - ৪৩ -	২০২২ সালে সর্বমোট আয় (লক্ষ টাকায়): নিজস্ব আয়- বিদেশি ও অন্যান্য উৎস/ফান্ড হতে আয়-	২৮.৩৭ ৯৪.০৮
* অধ্যয়নরত সর্বমোট অনুযাদভিত্তিক শিক্ষার্থী পরিসংখ্যান : অনুষদের নাম: ১. ফ্যাকাল্টি অব ইঞ্জিনিয়ারিং ২. ফ্যাকাল্টি অব লিবারেল আর্টস অ্যান্ড সোশাল সায়েন্স ৩. ফ্যাকাল্টি অব বিজনেস অ্যাডমিনিস্ট্রেশন	২০ ১৫ ৮	২০২২ সালে সর্বমোট ব্যয় (লক্ষ টাকায়): শিক্ষা খাত- গবেষণা খাত- বেতন ভাতা খাত- অবকাঠামো উন্নয়ন ও রক্ষণাবেক্ষণ খাত- লাব ও যন্ত্রপাতি খাতে ব্যয় লাইব্রেরি খাতে ব্যয় পরিবহন খাত- বিদ্যুৎ খাত- চিকিৎসা খাত- অন্যান্য- গ্রন্থাগারে পাঠ্যপুস্তকাদির বিবরণ: গ্রন্থাগার সামগ্রীর মোট মজুদ সংখ্যা- ২০২২ সালে সংগৃহীত সংখ্যা (Acquisition)- গবেষণা ও প্রকাশনা: পরিচালিত গবেষণা প্রকল্পের সংখ্যা- বিদেশি সাময়িকীতে প্রকাশিত প্রবন্ধের সংখ্যা- দেশি সাময়িকীতে প্রকাশিত প্রবন্ধের সংখ্যা- প্রকাশিত পিয়ার রিভিউকৃত সাময়িকীর সংখ্যা- অধ্যয়নরত সর্বমোট বিদেশি শিক্ষার্থীর পরিসংখ্যান : মোট বিদেশি শিক্ষার্থী সংখ্যা- মোট বিদেশি ছাত্র সংখ্যা- মোট বিদেশি ছাত্রী সংখ্যা- বিনা খরচে অধ্যয়নরত শিক্ষার্থীর পরিসংখ্যান : মুক্তিযোদ্ধার সন্তান- দরিদ্র ও মেধাবী শিক্ষার্থী-	৫২.০২ ৭.৬২ - ৫২.০২ ৯.৩৭ ০.৮৩ - ৩৫.২৭ ৮৯৪ ৯৭ ০ ০ ০ ০ ০ ০ ০ ০ ২ ০
২০২২ সালে ডিগ্রিভিত্তিক উত্তীর্ণ পরীক্ষার্থীর সংখ্যা: স্নাতক (পাস)- স্নাতক (সম্মান)- স্নাতক (কারিগরি)- স্নাতকোত্তর- স্নাতকোত্তর (কারিগরি)- * শিক্ষার্থীপ্রতি ব্যয় (টাকায়): বিশেষ অর্জন (যদি থাকে):	- - - - - ২,৩৪,২২৩.৮৩ -		

১০৩. মাইক্রোল্যান্ড ইউনিভার্সিটি অব সায়েন্স অ্যান্ড টেকনোলজি

ঠিকানা: শরীফ ভবন, হাউস নং-৩৯ (৮ম তলা বিল্ডিং)
রোড নং- গাউছল আজম এভিনিউ, সেক্টর-১৪, উত্তরা, ঢাকা

শিক্ষা কার্যক্রম শুরু হয়নি

১০৪. আরটিএম আল-কবির টেকনিক্যাল ইউনিভার্সিটি

প্রতিষ্ঠা সন: ২০২১

ঠিকানা: টিভি গেট, টুলটিকর ইউনিয়ন, সিলেট সদর

ফোন: ০১৮১৯২১৯৪৭৯

ই-মেইল: registrar@rtm-aktu.edu.bd, ওয়েবসাইট: www.rtm-aktu.edu.bd

বিবরণ	বিবরণ	বিবরণ	বিবরণ
নিজস্ব জমির পরিমাণ-	নাই	শিক্ষক পরিসংখ্যান :	
ভৌত অবকাঠামোর পরিমাপ (বর্গফুট)-		মোট শিক্ষক সংখ্যা - দেশি----- বিদেশি-----	২৮
(ক) নিজস্ব-	নাই	মোট পুরুষ শিক্ষক সংখ্যা- দেশি----- বিদেশি-----	১৭
(খ) ভাড়াকৃত-	৩০৫০০ বর্গফুট	মোট মহিলা শিক্ষক সংখ্যা - দেশি----- বিদেশি-----	১১
ছাত্রাবাস/হল/ভরমিটারি-	-	খণ্ডকালীন /চুক্তিভিত্তিক/এডহক শিক্ষক সংখ্যা - দেশি-----	নাই
মোট অনুসদ সংখ্যা -	৩	বিদেশি-----	
		পোস্ট ডক্টোরাল/পিএইচডি/সমমান ডিগ্রি শিক্ষক সংখ্যা -	৩
মোট কোর্স/প্রোগ্রাম সংখ্যা-	৯	দেশি----- বিদেশি-----	
মোট ইনস্টিটিউট সংখ্যা -	১	এমফিল/সমমান শিক্ষক সংখ্যা - দেশি----- বিদেশি-----	নাই
		অধ্যাপক -দেশি----- বিদেশি-----	২
২০২২ সালে ভর্তিকৃত শিক্ষার্থী পরিসংখ্যান:		সহযোগী অধ্যাপক -দেশি----- বিদেশি-----	৩
ইউজিসি অনুমোদিত মোট আসন সংখ্যা -	৬১০	সহকারী অধ্যাপক -দেশি----- বিদেশি-----	৫
ভর্তিকৃত শিক্ষার্থী সংখ্যা -	২৩৫	প্রভাষক -দেশি----- বিদেশি-----	১৮
মোট ছাত্র সংখ্যা -	১২৬	কর্মকর্তা ও কর্মচারীর পরিসংখ্যান :	
মোট ছাত্রী সংখ্যা-	১০৯	কর্মকর্তার সংখ্যা- দেশি----- বিদেশি-----	১৭
অধ্যয়নরত সর্বমোট শিক্ষার্থী পরিসংখ্যান:		কর্মচারীর সংখ্যা-	১০
মোট শিক্ষার্থী সংখ্যা -	২৭৭	শিক্ষক-শিক্ষার্থী অনুপাত-	১:১০
মোট ছাত্র সংখ্যা -	১৫৭		
মোট ছাত্রী সংখ্যা -	১২০	২০২২ সালে সর্বমোট আয় (লক্ষ টাকায়):	৪২৪.৮৭
স্নাতক (পাস) পর্যায়ে শিক্ষার্থী সংখ্যা-	-	নিজস্ব আয়-	৬৯.০৭
স্নাতক (সম্মান) পর্যায়ে শিক্ষার্থী সংখ্যা-	১৬০	বিদেশি ও অন্যান্য উৎস/ফান্ড হতে আয়-	৩৫৫.৮০
স্নাতকোত্তর পর্যায়ে শিক্ষার্থী সংখ্যা-	৭৫		
* অধ্যয়নরত সর্বমোট অনুসদভিত্তিক শিক্ষার্থী পরিসংখ্যান :		২০২২ সালে সর্বমোট ব্যয় (লক্ষ টাকায়):	৪১৯.৮৮
অনুসদের নাম:		শিক্ষা খাত-	৯২.০২
1. Faculty of Science and Engineering	৭৩	গবেষণা খাত-	-
2. Faculty of Business and Development studies	৪০	বেতন ভাতা খাত-	৯৭.১৮
3. Faculty of Education Health and Technology	১২২	অবকাঠামো উন্নয়ন ও রক্ষণাবেক্ষণ খাত-	১০৩.৬০
		ল্যাব ও যন্ত্রপাতি খাতে ব্যয়	-
২০২২ সালে ডিগ্রিভিত্তিক উত্তীর্ণ পরীক্ষার্থীর সংখ্যা:	-	লাইব্রেরি খাতে ব্যয়	-
স্নাতক (পাস)-	-	পরিবহন খাত-	২.৭৬
স্নাতক (সম্মান) -	-	বিদ্যুৎ খাত-	৫.৩৭
স্নাতক (কারিগরি)-	-	চিকিৎসা খাত-	০.০৫
স্নাতকোত্তর-	-	অন্যান্য-	১১৮.৮৮
স্নাতকোত্তর (কারিগরি)-	-	গ্রন্থাগারে পাঠোপকরণের বিবরণ:	
* শিক্ষার্থীপ্রতি ব্যয় (টাকায়):	১,৫৪,৩৩৭.০০	গ্রন্থাগার সামগ্রীর মোট মজুদ সংখ্যা-	৪০০০
বিশেষ অর্জন (যদি থাকে):	-	২০২২ সালে সংগৃহীত সংখ্যা (Acquisition)-	২১৭৫
		গবেষণা ও প্রকাশনা:	-
		পরিচালিত গবেষণা প্রকল্পের সংখ্যা-	-
		বিদেশি সাময়িকীতে প্রকাশিত প্রবন্ধের সংখ্যা-	-
		দেশি সাময়িকীতে প্রকাশিত প্রবন্ধের সংখ্যা-	-
		প্রকাশিত পিয়ার রিভিউকৃত সাময়িকীর সংখ্যা-	-
		অধ্যয়নরত সর্বমোট বিদেশি শিক্ষার্থীর পরিসংখ্যান :	
		মোট বিদেশি শিক্ষার্থী সংখ্যা-	-
		মোট বিদেশি ছাত্র সংখ্যা-	-
		মোট বিদেশি ছাত্রী সংখ্যা-	-
		বিনা খরচে অধ্যয়নরত শিক্ষার্থীর পরিসংখ্যান :	
		মুক্তিযোদ্ধার সন্তান-	২
		দরিদ্র ও মেধাবী শিক্ষার্থী-	২

১০৫. শেখ হাসিনা ইউনিভার্সিটি অব সায়েন্স এন্ড টেকনোলজি
ঠিকানা: বাঁশগাড়া, ভৈরব, কিশোরগঞ্জ

শিক্ষা কার্যক্রম শুরু হয়নি

১০৬. চট্টগ্রাম, বিজিএমইএ ইউনিভার্সিটি অব ফ্যাশন এন্ড টেকনোলজি
বিজিএমইএ, বিল্ডিং (৫ম তলা), ৬৬৯/ই, বাউতলা রোড
দক্ষিণ খুলশি, চট্টগ্রাম।

শিক্ষা কার্যক্রম শুরু হয়নি

১০৭. ইবাইস ইউনিভার্সিটি

বর্তমানে এ বিশ্ববিদ্যালয়ের অনুমোদিত কোনো ক্যাম্পাস ও ঠিকানা নেই। এই বিশ্ববিদ্যালয়ের বোর্ড অব ট্রাস্টিজ নিয়ে দ্বন্দ্ব ও আদালতে একাধিক মামলা বিদ্যমান। বিশ্ববিদ্যালয়টিতে চ্যান্সেলর তথা বাংলাদেশের মহামান্য রাষ্ট্রপতি কর্তৃক নিয়োগকৃত ভিসি, প্রো-ভিসি ও ট্রেজারার পদে কোনো ব্যক্তি নেই। বর্তমানে বিশ্ববিদ্যালয়টিতে বৈধ কোনো কর্তৃপক্ষ নেই। ফলে বেসরকারি বিশ্ববিদ্যালয় আইন, ২০১০ অনুযায়ী বিশ্ববিদ্যালয়টির একাডেমিক, প্রশাসনিক, আর্থিক, বিশ্ববিদ্যালয়ের ভর্তি, পরীক্ষা ও ফলাফল এবং প্রদত্ত একাডেমিক সনদের আইনগত কোনো বৈধতা নেই। উল্লেখ্য, বিশ্ববিদ্যালয়টির সাময়িক অনুমতির মেয়াদ উত্তীর্ণ হওয়ায় বিশ্ববিদ্যালয় আইন, ২০১০ এর ধারা ১২(১) অনুযায়ী বিশ্ববিদ্যালয়টির কার্যক্রমের আইনগত কোনো ভিত্তি নেই।

১০৮. দি ইউনিভার্সিটি অব কুমিল্লা

দি ইউনিভার্সিটি অব কুমিল্লা সরকার কর্তৃক ০৪-১২-১৯৯৫ তারিখে অনুমোদন লাভ করে। তবে বেসরকারি বিশ্ববিদ্যালয় আইন যথাযথভাবে প্রতিপালন নিশ্চিত না করার কারণে ২২-১০-২০০৬ তারিখ সরকার কর্তৃক বিশ্ববিদ্যালয়টি বন্ধ ঘোষণা করা হয়। বিশ্ববিদ্যালয় কর্তৃপক্ষ সরকারের বন্ধ আদেশের (২০০৬ সালের) বিরুদ্ধে আদালতে রিট পিটিশন (নং-১৬৭১/২০১৪)-এর প্রেক্ষিতে আদালত রায় প্রদান করে। বিশ্ববিদ্যালয়ের বোর্ড অব ট্রাস্টিজ নিয়ে দ্বন্দ্ব ও আদালতে একাধিক মামলা বিদ্যমান। বিশ্ববিদ্যালয়টিতে চ্যান্সেলর তথা বাংলাদেশের মহামান্য রাষ্ট্রপতি কর্তৃক নিয়োগকৃত ভিসি, প্রো-ভিসি ও ট্রেজারার পদে কোনো ব্যক্তি নেই। বর্তমানে বিশ্ববিদ্যালয়টিতে বৈধ কোনো কর্তৃপক্ষ নেই। ফলে বেসরকারি বিশ্ববিদ্যালয় আইন, ২০১০ অনুযায়ী বিশ্ববিদ্যালয়টির একাডেমিক, প্রশাসনিক, আর্থিক, বিশ্ববিদ্যালয়ের ভর্তি, পরীক্ষা ও ফলাফল এবং প্রদত্ত একাডেমিক সনদের আইনগত কোনো বৈধতা নেই। উল্লেখ্য বিশ্ববিদ্যালয়টির সাময়িক অনুমতির মেয়াদ উত্তীর্ণ হওয়ায় বিশ্ববিদ্যালয় আইন, ২০১০ এর ধারা ১২(১) অনুযায়ী বিশ্ববিদ্যালয়টির কার্যক্রমের আইনগত কোনো ভিত্তি নেই।

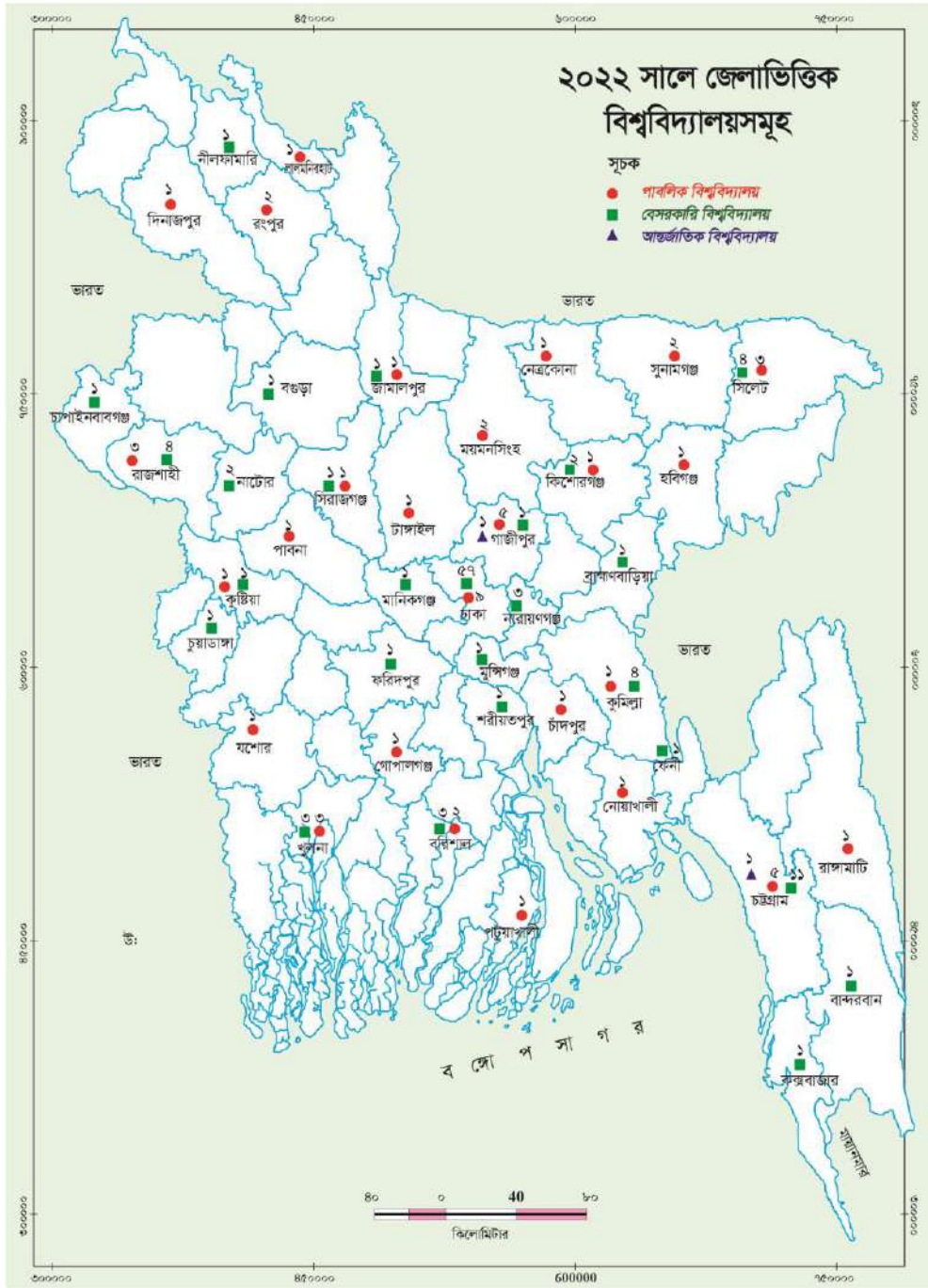
১০৯. কুইন্স ইউনিভার্সিটি

সরকার কর্তৃক বন্ধকৃত। পরবর্তীতে শিক্ষা মন্ত্রণালয় থেকে ০৬-০৯-২০১৫ তারিখে ০১ (এক) বছরের জন্য সাময়িকভাবে শর্ত সাপেক্ষে শিক্ষা কার্যক্রম পরিচালনার জন্য পত্র দেওয়া হয়। কিন্তু উক্ত নির্ধারিত সময়ের মধ্যে কুইন্স ইউনিভার্সিটি শিক্ষা কার্যক্রম শুরু করতে ব্যর্থ হওয়ায় বর্তমানে বিশ্ববিদ্যালয়টির শিক্ষা কার্যক্রম বন্ধ রয়েছে।

১১০. আমেরিকা বাংলাদেশ ইউনিভার্সিটি

সাময়িক অনুমতিপত্রের শর্তাবলী প্রতিপালন এবং গুণগত মানসম্পন্ন শিক্ষা নিশ্চিত করতে ব্যর্থ হওয়ার কারণে গণপ্রজাতন্ত্রী বাংলাদেশ সরকার কর্তৃক ২২-১০-২০০৬ তারিখে এস.আর.ও নং-২৭৮ জারির মাধ্যমে আমেরিকা বাংলাদেশ ইউনিভার্সিটি বন্ধ ঘোষণা করা হয়। উক্ত বন্ধ আদেশের বিরুদ্ধে আদালত ২০-১১-২০১৩ তারিখে রায় প্রদান করেন। বিশ্ববিদ্যালয়টিতে চ্যান্সেলর তথা মহামান্য রাষ্ট্রপতি কর্তৃক নিয়োগকৃত ভিসি, প্রো-ভিসি ও ট্রেজারার নেই। বর্তমানে বিশ্ববিদ্যালয়টিতে বৈধ কোনো কর্তৃপক্ষ নেই। ফলে বেসরকারি বিশ্ববিদ্যালয় আইন, ২০১০ অনুযায়ী বিশ্ববিদ্যালয়টির একাডেমিক, প্রশাসনিক, আর্থিক, বিশ্ববিদ্যালয়ের ভর্তি, পরীক্ষা ও ফলাফল এবং প্রদত্ত একাডেমিক সনদের আইনগত কোনো বৈধতা নেই। উল্লেখ্য, বিশ্ববিদ্যালয়টির সাময়িক অনুমতির মেয়াদ উত্তীর্ণ হওয়ায় বিশ্ববিদ্যালয় আইন, ২০১০ এর ধারা ১২(১) অনুযায়ী বিশ্ববিদ্যালয়টির কার্যক্রমের আইনগত কোনো ভিত্তি নেই।

২.৩.১.১ মানচিত্রে বাংলাদেশের বিশ্ববিদ্যালয়সমূহ



২.৩.২ ২০২২ সালের ৩১ ডিসেম্বর পর্যন্ত বেসরকারি বিশ্ববিদ্যালয়ের তথ্য-উপাত্ত ও পরিসংখ্যান ওপর বিশ্লেষণমূলক পর্যালোচনা

২.৩.২.১ বেসরকারি বিশ্ববিদ্যালয়সমূহের শিক্ষার্থীর সংখ্যা

বেসরকারি বিশ্ববিদ্যালয়সমূহের ২০২২ সালের অনুষদ/মূল বিষয়ভিত্তিক শিক্ষার্থী সংখ্যা পরিসংখ্যান-২.৩.১.১-এ সন্নিবেশ করা হয়েছে (পৃষ্ঠা নম্বর-৩৪৮)।

২০২২ সালে ১১০টি (২০২২ সালে অনুমোদিত বেসরকারি বিশ্ববিদ্যালয়ের সংখ্যা ১১০টি হলেও ৬টি বিশ্ববিদ্যালয়ের একাডেমিক কার্যক্রম শুরু হয়নি এবং কমিশন কর্তৃপক্ষের নির্দেশক্রমে ইবাইস ইউনিভার্সিটি, দি ইউনিভার্সিটি অব কুমিল্লা, কুইন্স ইউনিভার্সিটি এবং আমেরিকা বাংলাদেশ ইউনিভার্সিটির কোনো তথ্য উপাত্ত ও পরিসংখ্যান আলোচ্য বছরে সংযুক্ত করা হয়নি) বেসরকারি বিশ্ববিদ্যালয়ে সর্বমোট শিক্ষার্থী ছিল ৩,৪১,০৯৮ জন, তার মধ্যে ছাত্রী ১,০০,৫৮৫ জন, তার মধ্যে ২ জন ট্রান্সজেন্ডার/তৃতীয় লিঙ্গ এবং বিদেশি শিক্ষার্থী ১,২৮৭ জন। পরিসংখ্যান অনুযায়ী বর্ণিত বছরে সর্বোচ্চ সংখ্যক শিক্ষার্থী নর্থ সাউথ ইউনিভার্সিটিতে ২২,৭৫৪, দ্বিতীয় সর্বোচ্চ ড্যাফোডিল ইন্টারন্যাশনাল ইউনিভার্সিটিতে ১৯,৬০৭, তৃতীয় সর্বোচ্চ ব্র্যাক ইউনিভার্সিটি ১৬,৩৭৫, চতুর্থ সর্বোচ্চ ইস্ট ওয়েস্ট ইউনিভার্সিটি ১৩,৩৯১ এবং সর্বনিম্ন ৪৩ জন শিক্ষার্থী রয়েছে ইউনিভার্সিটি অব স্কিল এনরিচমেন্ট এন্ড টেকনোলজি-এ।

বেসরকারি বিশ্ববিদ্যালয়সমূহের বিগত ১০ (দশ) বছরের শিক্ষার্থীর তুলনামূলক সংখ্যা সারণি ২.৩.২.১ এবং চিত্র ২.৩.২.১-এ সন্নিবেশ করা হয়েছে।

সারণি - ২.৩.২.১ : বেসরকারি বিশ্ববিদ্যালয়ের বিগত ১০ (দশ) বছরের শিক্ষার্থী সংখ্যা

সাল	বিশ্ববিদ্যালয়ের সংখ্যা	মোট শিক্ষার্থী	বিগত বছরের তুলনায় হ্রাস/বৃদ্ধি	হ্রাস/বৃদ্ধি ও শতকরা হার
২০১৩	৭৮	৩,২৮,৭৩৬	+১৪০৯৬	+৪.৪৮
২০১৪	৮০	৩,৩০,৭৩০	+১৯৯৪	+০.৬১
২০১৫	*৮৫	৩,৫০,১৩০	+১৯৪০০	+৫.৮৭
২০১৬	**৯৫	৩,৩৭,১৫৭	-১২৯৭৩	-৩.৭০
২০১৭	***৯৫	৩,৫৪,৩৩৩	+১৭১৭৬	+৫.০৯
২০১৮	****১০৩	৩,৬১,৭৯২	+৭৪৫৯	+২.১১
২০১৯	*****১০৫	৩,৪৯,১৬০	-১২৬৩২	-৩.৪৯
২০২০	*****১০৭	৩,২৮,৬৮৯	-২০৪৭১	-৫.৮৬
২০২১	*****১০৮	৩,১০,১০৭	-১৮৫৮২	-৫.৬৫
২০২২	*****১১০	৩,৪১,০৯৮	+৩০৯৯১	+৯.৯৯

* (২০১৫ সালে অনুমোদিত বেসরকারি বিশ্ববিদ্যালয়ের সংখ্যা ৮৫টি হলেও ৩টি বিশ্ববিদ্যালয়ের একাডেমিক কার্যক্রম চালু ছিল না)

** (২০১৬ সালে অনুমোদিত বেসরকারি বিশ্ববিদ্যালয়ের সংখ্যা ৯৫টি হলেও ৯টি বিশ্ববিদ্যালয়ের একাডেমিক কার্যক্রম শুরু হয়নি)

*** (২০১৭ সালে অনুমোদিত বেসরকারি বিশ্ববিদ্যালয়ের সংখ্যা ৯৫টি হলেও ৫টি বিশ্ববিদ্যালয়ের একাডেমিক কার্যক্রম শুরু হয়নি)

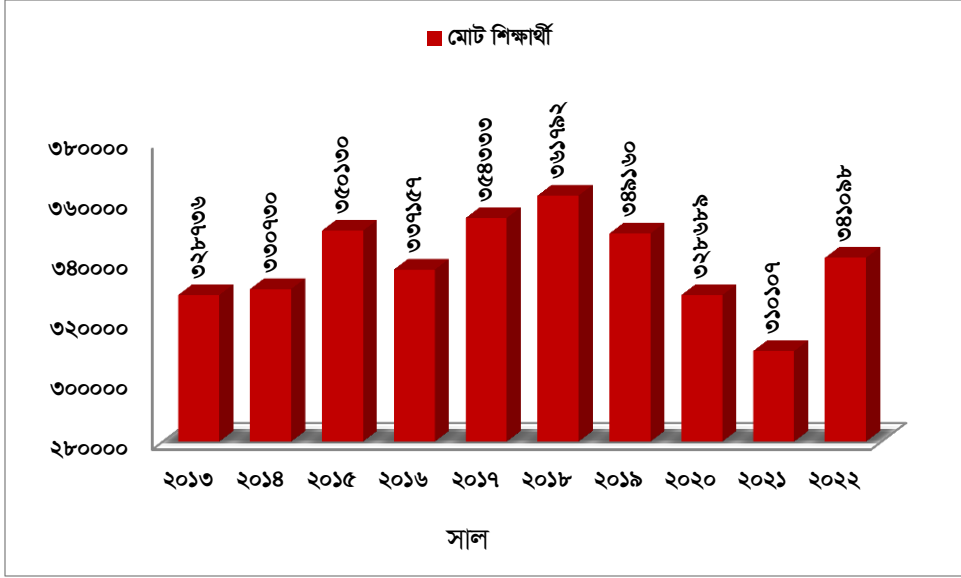
**** (২০১৮ সালে অনুমোদিত বেসরকারি বিশ্ববিদ্যালয়ের সংখ্যা ১০৩টি হলেও ১১টি বিশ্ববিদ্যালয়ের একাডেমিক কার্যক্রম শুরু হয়নি এবং কর্তৃপক্ষের নির্দেশক্রমে ইবাইস ইউনিভার্সিটির কোনো তথ্য উপাত্ত ও পরিসংখ্যান আলোচ্য বছরে সংযুক্ত করা হয়নি)

***** (২০১৯ সালে অনুমোদিত বেসরকারি বিশ্ববিদ্যালয়ের সংখ্যা ১০৫টি হলেও ১১টি বিশ্ববিদ্যালয়ের একাডেমিক কার্যক্রম শুরু হয়নি এবং কর্তৃপক্ষের নির্দেশক্রমে ইবাইস ইউনিভার্সিটি কোনো তথ্য উপাত্ত ও পরিসংখ্যান আলোচ্য বছরে সংযুক্ত করা হয়নি)

***** (২০২০ সালে অনুমোদিত বেসরকারি বিশ্ববিদ্যালয়ের সংখ্যা ১০৭টি হলেও ৮টি বিশ্ববিদ্যালয়ের একাডেমিক কার্যক্রম শুরু হয়নি এবং কমিশন কর্তৃপক্ষের নির্দেশক্রমে ইবাইস ইউনিভার্সিটি, দি ইউনিভার্সিটি অব কুমিল্লা এবং কুইন্স ইউনিভার্সিটির কোনো তথ্য উপাত্ত ও পরিসংখ্যান আলোচ্য বছরে সংযুক্ত করা হয়নি)।

***** (২০২১ সালে অনুমোদিত বেসরকারি বিশ্ববিদ্যালয়ের সংখ্যা ১০৮টি হলেও ৬টি বিশ্ববিদ্যালয়ের একাডেমিক কার্যক্রম শুরু হয়নি এবং কমিশন কর্তৃপক্ষের নির্দেশক্রমে ইবাইস ইউনিভার্সিটি, দি ইউনিভার্সিটি অব কুমিল্লা এবং কুইন্স ইউনিভার্সিটির কোনো তথ্য-উপাত্ত ও পরিসংখ্যান আলোচ্য বছরে সংযুক্ত করা হয়নি)।

***** (২০২২ সালে অনুমোদিত বেসরকারি বিশ্ববিদ্যালয়ের সংখ্যা ১১০টি হলেও ৬টি বিশ্ববিদ্যালয়ের একাডেমিক কার্যক্রম শুরু হয়নি এবং কমিশন কর্তৃপক্ষের নির্দেশক্রমে ইবাইস ইউনিভার্সিটি, দি ইউনিভার্সিটি অব কুমিল্লা, কুইন্স ইউনিভার্সিটি এবং আমেরিকা বাংলাদেশ ইউনিভার্সিটির কোনো তথ্য উপাত্ত ও পরিসংখ্যান আলোচ্য বছরে সংযুক্ত করা হয়নি)



চিত্র ২.৩.২.১: বেসরকারি বিশ্ববিদ্যালয়ের বিগত ১০ (দশ) বছরের শিক্ষার্থী স্তরচিত্র

মন্তব্য: সারণি ২.৩.২.১ থেকে প্রতীয়মান হয় যে, বিগত ১০ (দশ) বছরের মধ্যে ২০১৬, ২০১৯, ২০২০ ও ২০২১ ও সাল ব্যতীত প্রতিবছরই শিক্ষার্থীর সংখ্যা বৃদ্ধি পেয়েছে। অর্থাৎ আলোচ্য বছর ৩০,৯৯১ শিক্ষার্থী বৃদ্ধি পেয়েছে।

অনুষদ/বিভাগভিত্তিক শিক্ষার্থীর পরিসংখ্যান: ২০২২ সালে একাডেমিক কার্যক্রম চালুকৃত ১০০টি বেসরকারি বিশ্ববিদ্যালয়ে কৃষিতে ১,৬৯৮, কলা ও মানবিকে ৩৭,৭৭৩, জীববিজ্ঞানে ৪,৭৭১, ব্যবসায় শিক্ষা ৭৫,০৫৮, প্রকৌশল ও প্রযুক্তি ১,৪৯,৭৫৩, স্বাস্থ্য বিজ্ঞান ও প্রযুক্তি ও জনস্বাস্থ্য ৬,০১৭, আইন ২০,৭৭২, মেডিসিন ১,০৩১, ফার্মেসি ১০,৯৮৯, বিজ্ঞান ৬,৮২৩, সামাজিক বিজ্ঞান ১১,৯০০, টেক্সটাইল ও ফ্যাশন ১০,৪৭৬, ভেটোরিনারি ও এনিমেল সায়েন্স ২৯৭, অন্যান্য ৩,৭৪০ জন শিক্ষার্থী অধ্যয়নরত ছিল (বেসরকারি বিশ্ববিদ্যালয়সমূহের ২০২২ সালের বিষয়ভিত্তিক শিক্ষার্থীর বিস্তারিত বিবরণ পরিসংখ্যান-২.৩.১.২ সন্নিবেশ করা হয়েছে (পৃষ্ঠা নম্বর-৩৫৬)।

অনুষদ/বিভাগভিত্তিক শিক্ষার্থীর শতকরা হিসাবের পরিসংখ্যান: ২০২২ সালে একাডেমিক কার্যক্রম চালুকৃত ১০০টি বেসরকারি বিশ্ববিদ্যালয়ে কৃষিতে ০.৫০%, কলা ও মানবিকে ১১.০৭%, জীববিজ্ঞানে ১.৪০%, ব্যবসায় শিক্ষা ২২.০০%, প্রকৌশল ও প্রযুক্তি ৪৩.৯০, স্বাস্থ্য বিজ্ঞান ও প্রযুক্তি ও জনস্বাস্থ্য ১.৭৬%, আইন ৬.০৯%, মেডিসিন ০.৩০%, ফার্মেসি ৩.২২%, বিজ্ঞান ২.০০%, সামাজিক বিজ্ঞান ৩.৪৯%, টেক্সটাইল ও ফ্যাশন ৩.০৭%, ভেটোরিনারি ও এনিমেল সায়েন্স ০.০৯%, অন্যান্য ১.১০%।

মন্তব্য: প্রাপ্ত পরিসংখ্যান অনুযায়ী ২০২১ সালের তুলনায় ২০২২ সালে শিক্ষার্থীর হার বৃদ্ধি পেয়েছে। বর্তমানে বেসরকারি বিশ্ববিদ্যালয়সমূহে চাহিদাভিত্তিক যুগোপযোগী বিষয় ও পাঠ্যক্রম প্রণয়ন ও বাস্তবায়ন করা হচ্ছে; বিশেষ করে ল্যাবরেটরি সাইন্স, ইলেক্ট্রনিকস এন্ড টেলিকমিউনিকেশন ইঞ্জিনিয়ারিং, কম্পিউটার এন্ড ইনফরমেশন সিস্টেম, মেকট্রনিক্স ইঞ্জিনিয়ারিং, আইসিটি, ট্যুরিজম এন্ড হসপিটালিটি ম্যানেজমেন্ট, গ্রাফিক্স ডিজাইন, পারফর্মিং আর্টস ইত্যাদি। বিজ্ঞান ও তথ্যপ্রযুক্তি বিষয়ে শিক্ষার্থীর সংখ্যা ক্রমান্বয়ে বৃদ্ধি পাচ্ছে, যা ডিজিটাল বাংলাদেশ গড়ার জন্য সহায়ক হবে বলে আশা করা যায়। বিজ্ঞানমনস্ক জ্ঞানভিত্তিক ডিগ্রি, জাতীয় উন্নয়নে অসামান্য ভূমিকা রাখবে বলে

প্রত্যাশা করা যায়। তবে তথ্যপ্রযুক্তি বিষয়ে ডিগ্রিধারীর সংখ্যা বাড়লেও বিজ্ঞানের মৌল বিষয়সমূহে ছাত্র সংখ্যা ক্রমান্বয়ে কমে যাওয়ায় দেশের ভবিষ্যৎ উন্নয়ন ব্যাহত হতে পারে মর্মে আশঙ্কা করা হচ্ছে।

২.৩.২.২ ডিগ্রি অর্জনকারী শিক্ষার্থীর সংখ্যা: আলোচ্য বছরে একাডেমিক কার্যক্রম চলছে এরূপ বেসরকারি বিশ্ববিদ্যালয় থেকে ৭২,৪০৬ জন শিক্ষার্থী ডিগ্রি লাভ করেছেন, যা গত বছরের তুলনায় ৪,৪২২ জন বেশি এবং পাশের হার ৯১%। স্মার্তব্য যে, বর্ণিত বছরে উত্তীর্ণ ৭২,৪০৬ জন শিক্ষার্থীর মধ্যে স্নাতক কারিগরি ও প্রযুক্তিতে ৩০,০৪৯ জন এবং মাস্টার্স কারিগরি ও প্রযুক্তিতে ১,৬১১ জন ডিগ্রি অর্জন করেছেন। উল্লেখ্য, ২০২১ সালে উত্তীর্ণ ৬৭,৯৮৪ জন শিক্ষার্থীর মধ্যে স্নাতক কারিগরি ও প্রযুক্তিতে ২৯,৪০৮ জন এবং মাস্টার্স কারিগরি ও প্রযুক্তিতে ১,৩১৫ জন ডিগ্রি অর্জন করেছেন।

মন্তব্য: প্রদত্ত তথ্য থেকে দেখা যায় যে, আলোচ্য বছরে মোট উত্তীর্ণ এবং কারিগরি ও প্রযুক্তিতে উত্তীর্ণ ডিগ্রিপ্রাপ্ত শিক্ষার্থীর সংখ্যা গত বছরের তুলনায় বৃদ্ধি পেয়েছে।

২.৩.২.৩ বেসরকারি বিশ্ববিদ্যালয়ের শিক্ষক: বর্ণিত বছরে বেসরকারি বিশ্ববিদ্যালয়সমূহে সর্বমোট শিক্ষক সংখ্যা ছিল ১৬,৫০৮ জন, যা গত বছরের তুলনায় ১,১১৫ জন বেশি। এর মধ্যে পূর্ণকালীন শিক্ষক ১২,০১৩ জন, যা গত বছরের তুলনায় ৬৯ জন কম এবং খণ্ডকালীন শিক্ষক ৪,০০৫ জন, যা গত বছরের তুলনায় ৭,৩১৬ জন বৃদ্ধি পেয়েছে। এতে শিক্ষক-শিক্ষার্থীর গড় অনুপাত দাঁড়ায় ১:২১, যা গত বছরে ছিল ১:২০। অর্থাৎ সূচকের অনুপাত বৃদ্ধি পেয়েছে উল্লেখ্য, মোট শিক্ষকের প্রায় ৭৩% পূর্ণকালীন এবং ২৭% খণ্ডকালীন। পূর্ণকালীন শিক্ষকদের মধ্যে প্রফেসর ৮৫৯, এসোসিয়েট প্রফেসর ৯৮৬, অ্যাসিস্ট্যান্ট প্রফেসর ৩২৯৩, লেকচারার ৬৮৪৫ ও অন্যান্য ২৪৭ জন এবং খণ্ডকালীন শিক্ষকদের মধ্যে প্রফেসর ৯৯৯, এসোসিয়েট প্রফেসর ৫৪৫, অ্যাসিস্ট্যান্ট প্রফেসর ৬৯৫, লেকচারার ১,৫৭৭ ও অন্যান্য ৪৬২ জন। উল্লেখ্য, ২০২১ সালে পূর্ণকালীন শিক্ষকদের মধ্যে প্রফেসর ৫৮৯, এসোসিয়েট প্রফেসর ৮৯৫, অ্যাসিস্ট্যান্ট প্রফেসর ৩১২৮, লেকচারার ৬৯৯৩ ও অন্যান্য ২০৪ জন এবং খণ্ডকালীন শিক্ষকদের মধ্যে প্রফেসর ৯০৪, এসোসিয়েট প্রফেসর ৪৩৭, অ্যাসিস্ট্যান্ট প্রফেসর ৫৬৩, লেকচারার ১,২৩০ ও অন্যান্য ১১৭ জন।

মন্তব্য: গত বছরের তুলনায় এ বছর পূর্ণকালীন শিক্ষকের সংখ্যা হ্রাস পেয়েছে এবং খণ্ডকালীন শিক্ষকের সংখ্যা বৃদ্ধি পেয়েছে, ঋণাত্মক নির্দেশক, যা সন্তোষজনক নয়।

বেসরকারি বিশ্ববিদ্যালয় আইন, ২০১০ এর ধারা ৩৫(৩) অনুযায়ী ‘কোনো বেসরকারি বিশ্ববিদ্যালয়ের প্রতিটি বিভাগ বা প্রোগ্রামের খণ্ডকালীন শিক্ষক সংখ্যা পূর্ণকালীন শিক্ষক সংখ্যার এক-তৃতীয়াংশের বেশি হবে না’। এই নীতি অনুযায়ী বর্ণিত বছরে বেসরকারি বিশ্ববিদ্যালয়ের সর্বমোট শিক্ষকের ক্ষেত্রে পূর্ণকালীন ও খণ্ডকালীন শিক্ষক এর অনুপাত সন্তোষজনক।

২০২২ সালে পদবিভিন্তিক পূর্ণকালীন ও খণ্ডকালীন শিক্ষকদের বিস্তারিত বিবরণ পরিসংখ্যান-২.৩.১.৩-এ সন্নিবেশ করা হয়েছে (পৃষ্ঠা নম্বর-৩৫৯)।

মহিলা শিক্ষক: বর্ণিত বছরে বেসরকারি বিশ্ববিদ্যালয়সমূহে সর্বমোট শিক্ষক সংখ্যা ১৬,৫০৮ জন, তার মধ্যে মহিলা শিক্ষক ৫,১৬৭ জন; যা গত বছরের তুলনায় ১৬৮ জন বেশি। এর মধ্যে পূর্ণকালীন শিক্ষক ৪,৩৭২ জন এবং খণ্ডকালীন শিক্ষক ৭৯৫ জন। পূর্ণকালীন শিক্ষকদের মধ্যে প্রফেসর ১৪১, এসোসিয়েট প্রফেসর ১৯৮, অ্যাসিস্ট্যান্ট প্রফেসর ১,১২৬, লেকচারার ২,৮৪৯ জন এবং খণ্ডকালীন শিক্ষকদের মধ্যে প্রফেসর ৭৫, এসোসিয়েট প্রফেসর ৬৩, অ্যাসিস্ট্যান্ট প্রফেসর ১০৫, লেকচারার ৪৭৮ জন। তন্মধ্যে সর্বমোট ১৩২ জন অন্যান্য শিক্ষক কর্মরত ছিলেন।

২০২১ সালে সর্বমোট শিক্ষক সংখ্যা ছিল ১৫,৩৯৩ জন, তার মধ্যে মহিলা শিক্ষক ৪,৯৯৯ জন; যা গত বছরের তুলনায় ৮০ জন বেশি। তার মধ্যে পূর্ণকালীন শিক্ষক ৪,৩২৮ জন এবং খণ্ডকালীন শিক্ষক ৬৭১ জন। পূর্ণকালীন শিক্ষকদের মধ্যে প্রফেসর ১০০, এসোসিয়েট প্রফেসর ২১২, অ্যাসিস্ট্যান্ট প্রফেসর ১,১১৪, লেকচারার ২,৮১৫ জন

এবং খণ্ডকালীন শিক্ষকদের মধ্যে প্রফেসর ১২১, এসোসিয়েট প্রফেসর ৪২, অ্যাসিসট্যান্ট প্রফেসর ৭১, লেকচারার ৩৯৪ জন। তন্মধ্যে সর্বমোট ১৩০ জন অন্যান্য শিক্ষক কর্মরত ছিলেন।

মন্তব্য: ২০২১ সালের তুলনায় ২০২২ সালে মহিলা শিক্ষকের সংখ্যা ১৬৮ জন বৃদ্ধি পেয়েছে। তবে বর্তমান আর্থ-সামাজিক অবস্থার পরিপ্রেক্ষিতে কমিশন মনে করে, প্রতিবছর মহিলা শিক্ষক সংখ্যা আরো বৃদ্ধি পাওয়া উচিত, কারণ নারীর ক্ষমতায়ন অর্থাৎ কর্মক্ষেত্রে নারীর অংশগ্রহণ যত বাড়বে, দেশ তত উন্নতির দিকে এগিয়ে যাবে।

২০২২ সালে পদবিভিত্তিক পূর্ণকালীন ও খণ্ডকালীন মহিলা শিক্ষকদের বিস্তারিত বিবরণ পরিসংখ্যান-২.৩.১.৮ এ সন্নিবেশ করা হয়েছে (পৃষ্ঠা নম্বর-৩৮১)।

পিএইচডি ডিগ্রিধারী শিক্ষক: বর্ণিত বছরে বেসরকারি বিশ্ববিদ্যালয়সমূহে সর্বমোট পিএইচডি ডিগ্রিধারী শিক্ষক সংখ্যা ৩,৫১০ জন, যা গত বছরের তুলনায় ৫৬৬ জন বেশি। এখানে পূর্ণকালীন শিক্ষক ১,৯০৪ জন এবং খণ্ডকালীন শিক্ষক ১,৬০৬ জন; তার মধ্যে নর্থ সাউথ ইউনিভার্সিটিতে সর্বোচ্চ সংখ্যক অর্থাৎ ২৬০ জন। দ্বিতীয়, তৃতীয়, চতুর্থ ও পঞ্চম সর্বাধিক সংখ্যক শিক্ষক ছিল যথাক্রমে ইন্ডিপেন্ডেন্ট ইউনিভার্সিটি, ব্র্যাক ইউনিভার্সিটিতে ২৪৮, বাংলাদেশ-এ ২০৬, ইস্ট ওয়েস্ট ইউনিভার্সিটিতে ১৮৪, আন্তর্জাতিক ইসলামী বিশ্ববিদ্যালয় চট্টগ্রাম ১৪০ জন।

২০২১ সালে বেসরকারি বিশ্ববিদ্যালয়সমূহে সর্বমোট পিএইচডি ডিগ্রিধারী শিক্ষক সংখ্যা ২,৯৪৪ জন, যা গত বছরের তুলনায় ৬ জন কম। এখানে পূর্ণকালীন শিক্ষক ১,৮১৭ জন এবং খণ্ডকালীন শিক্ষক ১,১২৭ জন; তার মধ্যে নর্থ সাউথ ইউনিভার্সিটিতে সর্বোচ্চ সংখ্যক অর্থাৎ ২৮৩ জন। দ্বিতীয়, তৃতীয়, চতুর্থ ও পঞ্চম সর্বাধিক সংখ্যক শিক্ষক ছিল যথাক্রমে ইন্ডিপেন্ডেন্ট ইউনিভার্সিটি, বাংলাদেশ-এ ২২৮, ব্র্যাক ইউনিভার্সিটিতে ১৯৪, ইস্ট ওয়েস্ট ইউনিভার্সিটিতে ১১৭৮, আন্তর্জাতিক ইসলামী বিশ্ববিদ্যালয় চট্টগ্রাম ১৫১ এবং ইউনিভার্সিটি অব ব্রাহ্মণবাড়িয়া সর্বনিম্ন সংখ্যক অর্থাৎ ১ জন কর্মরত ছিল।

মন্তব্য: লক্ষ্য করা যাচ্ছে যে, গত বছরের তুলনায় আলোচ্য বছর সর্বমোট পিএইচডি ডিগ্রিধারী শিক্ষক সংখ্যা বৃদ্ধি পেয়েছে। পূর্ণকালীন এবং খণ্ডকালীন পিএইচডি ডিগ্রিধারী শিক্ষক সংখ্যা বৃদ্ধি পেয়েছে। পূর্ণকালীন পিএইচডি ডিগ্রিধারী শিক্ষক সংখ্যা বেশি হলে শিক্ষার্থীরা বেশি উপকৃত হবে বলে কমিশন মনে করে।

পিএইচডি ডিগ্রিধারী মহিলা শিক্ষক: ২০২২ সালে বেসরকারিতে বিশ্ববিদ্যালয়সমূহে সর্বমোট পিএইচডি ডিগ্রিধারী শিক্ষক সংখ্যা ছিল ৩,৫১০ জন, তার মধ্যে মহিলা শিক্ষক সংখ্যা ৪৮১ জন। পূর্ণকালীন শিক্ষক ৩৭৬ জন এবং খণ্ডকালীন শিক্ষক ১০৫ জন; তার মধ্যে সর্বোচ্চ সংখ্যক অর্থাৎ ৬১ জন ব্র্যাক ইউনিভার্সিটিতে এবং দ্বিতীয় সর্বাধিক সংখ্যক শিক্ষক ছিল নর্থ সাউথ ইউনিভার্সিটিতে ৫০ জন।

২০২১ সালে বেসরকারিতে বিশ্ববিদ্যালয়সমূহে সর্বমোট পিএইচডি ডিগ্রিধারী শিক্ষক সংখ্যা ছিল ২,৯৪৪ জন, তার মধ্যে মহিলা শিক্ষক সংখ্যা ৪১৮ জন। পূর্ণকালীন শিক্ষক ৩৩৩ জন এবং খণ্ডকালীন শিক্ষক ৮৫ জন; তার মধ্যে সর্বোচ্চ সংখ্যক অর্থাৎ ৪৯ জন ছিল নর্থ সাউথ ইউনিভার্সিটিতে এবং দ্বিতীয় সর্বাধিক সংখ্যক শিক্ষক ছিল ব্র্যাক ইউনিভার্সিটিতে ৩৯ জন।

মন্তব্য: প্রতিবছর মহিলা শিক্ষার্থীর সংখ্যা বাড়লেও মহিলা শিক্ষকের সংখ্যা আশানুরূপ বাড়ছে না। আবার পিএইচডি ডিগ্রিধারী মহিলা শিক্ষকের সংখ্যা খুব কম। তথ্য বিশ্লেষণ করলে দেখা যায় যে, বর্ণিত বছরে প্রতিটি বেসরকারি বিশ্ববিদ্যালয়ে গড়ে প্রায় ৫ জন পিএইচডি ডিগ্রিধারী মহিলা শিক্ষক কর্মরত ছিলেন, তবে গত বছরের তুলনায় আলোচ্য বছরে ৬৩ জন বৃদ্ধি পেয়েছে।

২.৩.২.৪ শিক্ষক-শিক্ষার্থীর অনুপাত: আলোচ্য বছরে বেসরকারি বিশ্ববিদ্যালয়ের মধ্যে যেসকল বিশ্ববিদ্যালয়ে শিক্ষক-শিক্ষার্থীর অনুপাত ১:৩০-এর ওপরে ছিল তা নিম্নরূপ:

১. নর্থ সাউথ ইউনিভার্সিটি ১:৩৭
২. মানারাত ইন্টারন্যাশনাল ইউনিভার্সিটি ১:৪০
৩. বিজিসি ট্রাস্ট ইউনিভার্সিটি বাংলাদেশ ১:৩২
৪. প্রাইম ইউনিভার্সিটি ১:৩২
৫. রয়েল ইউনিভার্সিটি অব ঢাকা ১:৩৩
৬. ঈশাখা ইন্টারন্যাশনাল ইউনিভার্সিটি, বাংলাদেশ ১:৩৫
৭. এন. পি. আই ইউনিভার্সিটি অব বাংলাদেশ ১:৩৮
৮. রবীন্দ্র সৃজনকলা বিশ্ববিদ্যালয় ১:৩৫
৯. আরটিএম আল-কবির টেকনিক্যাল ইউনিভার্সিটি ১:৩৯

মন্তব্য: উল্লিখিত বিশ্ববিদ্যালয়ের কোনোটিতেই শিক্ষক-শিক্ষার্থীর অনুপাত কাজিফত মানের ছিল না। তবে আলোচ্য বছরে বেসরকারি বিশ্ববিদ্যালয়ের শিক্ষক-শিক্ষার্থীর গড় অনুপাত ছিল প্রায় ১:২১, যা সন্তোষজনক। উল্লেখ্য, আলোচ্য বছরে মানারাত ইন্টারন্যাশনাল ইউনিভার্সিটি-এ শিক্ষক-শিক্ষার্থীর অনুপাত ছিল ১:৪০, যা মোটেও কাজিফত নয়। তবে বিগত কয়েক বছরের উপাত্ত পর্যালোচনা করলে দেখা যায় যে, উত্তরোত্তর এই অনুপাত কাজিফত মানের দিকে উপনীত হচ্ছে।

২.৩.২.৫ কর্মকর্তা-কর্মচারীর সংখ্যা: বর্ণিত বছরে বেসরকারি বিশ্ববিদ্যালয়ে সর্বমোট কর্মকর্তা-কর্মচারী ছিল ১৩,৩০২ জন, যা গত বছরের তুলনায় ৮৮৯ জন বেশি। কর্মকর্তা ৫,৭৭১ জন এবং কর্মচারী ৭,৫৩১ জন। উল্লেখ্য, মোট কর্মকর্তা-কর্মচারীর মধ্যে মহিলা কর্মকর্তা-কর্মচারীর সংখ্যা যথাক্রমে ১,৭০৪ জন এবং ১,৯৬৪ জন ছিল। কর্মকর্তা-কর্মচারীদের মধ্যে প্রায় ২৮% মহিলা।

২০২১ সালে বেসরকারি বিশ্ববিদ্যালয়ে সর্বমোট কর্মকর্তা-কর্মচারী ছিল ১২,৪১৩ জন, যা গত বছরের তুলনায় ১৬৮ জন কম। কর্মকর্তা ৫,৩২০ জন এবং কর্মচারী ৭,০৯৩ জন। উল্লেখ্য, মোট কর্মকর্তা-কর্মচারীর মধ্যে মহিলা কর্মকর্তা-কর্মচারীর সংখ্যা যথাক্রমে ১,২৭৮ জন এবং ১,২৫৯ জন ছিল। কর্মকর্তা-কর্মচারীদের মধ্যে প্রায় ২০% মহিলা। (পরিসংখ্যান ২.৩.১.৩ ও ২.৩.১.৮ এবং পৃষ্ঠা নম্বর- ৩৫৯ ও ৩৮১)।

মন্তব্য: আলোচ্যবছর কর্মকর্তা-কর্মচারীর সংখ্যা বৃদ্ধি পেয়েছে। দেশে মহামারি করোনাভাইরাসের প্রাদুর্ভাব বিগত বছরের তুলনায় না থাকায় এবং শিক্ষাব্যবস্থা স্বাভাবিক থাকার ফলে কর্মসংস্থান বৃদ্ধি পেয়েছে। উল্লেখ্য, বেসরকারি বিশ্ববিদ্যালয়ে কর্মকর্তা-কর্মচারীদের চাকরির নিশ্চয়তার (স্থায়ীকরণ) সুযোগও কম, যা কাম্য নয়।

২.৩.২.৬ বার্ষিক আয় ও ব্যয়ের হিসাব

আয়: ২০২২ সালে শিক্ষাকার্যক্রম পরিচালিত ১০০টি বেসরকারি বিশ্ববিদ্যালয়ে সর্বমোট আয় ছিল প্রায় ৩,৭৭,৭৫৪.৩৮ লক্ষ টাকা, যা গড় হিসাবে ছিল প্রায় ৩,৮৯৫.৭০ লক্ষ টাকা।

২০২১ সালে শিক্ষাকার্যক্রম পরিচালিত ৯৯টি বেসরকারি বিশ্ববিদ্যালয়ে সর্বমোট আয় ছিল প্রায় ৩,২৬,১১৭ লক্ষ টাকা, যা গড় হিসাবে ছিল প্রায় ৩,২৯০.৩২ লক্ষ টাকা।

মন্তব্য: উপরোক্ত দুই বছরের তথ্য থেকে দেখা যায় যে, বর্ণিত বছরে বেসরকারি বিশ্ববিদ্যালয়সমূহে আয়ের পরিমাণ সামান্য বৃদ্ধি পেয়েছে। তথাপিও শিক্ষার্থীরা যেন তাদের কাজক্ষিত মানের একাডেমিক শিক্ষা পায়, সেদিকে নজর রাখা স্ব স্ব বিশ্ববিদ্যালয় কর্তৃপক্ষের আদর্শিক ও নৈতিক দায়িত্ব বলে কমিশন মনে করে।

ব্যয়: বর্ণিত বছরে উল্লিখিত সংখ্যক বেসরকারি বিশ্ববিদ্যালয়ে সর্বমোট ব্যয় ছিল প্রায় ৩,৬৮,৯০৪.২১ লক্ষ টাকা, যা গড় হিসাবে ছিল প্রায় ৩,৭২৬.৩১ লক্ষ টাকা।

২০২১ সালে উল্লিখিত সংখ্যক বেসরকারি বিশ্ববিদ্যালয়ে সর্বমোট ব্যয় ছিল প্রায় ৩,২৬,১১৭ লক্ষ টাকা, যা গড় হিসাবে ছিল প্রায় ৩,৭০৫.৮৭ লক্ষ টাকা। গত বছরের তুলনায় আলোচ্য বছরে সর্বমোট ব্যয় বৃদ্ধি পেয়েছে।

আলোচ্য বছরে বেসরকারি বিশ্ববিদ্যালয় কর্তৃক প্রেরিত তথ্য-উপাত্ত পর্যবেক্ষণ করে দেখা যায় যে, ২০২১ সালে নিম্নোক্ত ৭টি বিশ্ববিদ্যালয়ের বার্ষিক আয় ও ব্যয় সমান বা প্রায় সমান ছিল।

১. মানারাত ইন্টারন্যাশনাল ইউনিভার্সিটি (প্রায় ১৭৩৪.৫১ লক্ষ টাকা)
২. খাজা ইউনুস আলী বিশ্ববিদ্যালয় (প্রায় ৮৫৪.০০ লক্ষ টাকা)
৩. রণদা প্রসাদ সাহা বিশ্ববিদ্যালয় (প্রায় ১৫২৯.৪৩ লক্ষ টাকা)
৪. রবীন্দ্র সৃজনকলা বিশ্ববিদ্যালয় (প্রায় ৩৬৫.৪৪ লক্ষ টাকা)
৫. ইউনিভার্সিটি অব গ্লোবাল ভিলেজ (প্রায় ৪০০.০০ লক্ষ টাকা)
৬. জেড.এন.আর.এফ ইউনিভার্সিটি অব ম্যানেজমেন্ট সায়েন্সেস (প্রায় ৫৯.৮৪.০০ লক্ষ টাকা)
৭. ইউনিভার্সিটি অব ব্রাহ্মণবাড়িয়া (প্রায় ১৮০.৩১ লক্ষ টাকা)

মন্তব্য: কমিশন কর্তৃক প্রকাশিত বিগত কয়েক বছরের বার্ষিক প্রতিবেদন পর্যালোচনা করে দেখা যায় যে, ২০২০ ও ২০২১ সাল ব্যতীত প্রতিবছরই বেসরকারি বিশ্ববিদ্যালয়সমূহে বার্ষিক ব্যয়ের পরিমাণ বৃদ্ধি পাচ্ছে। বর্ধিত ব্যয় শিক্ষার্থীদের সার্বিক কল্যাণ ও উন্নয়নে তথা বিশ্ববিদ্যালয়ের ভৌত অবকাঠামো, গ্রন্থাগার ও ল্যাবরেটরি নির্মাণে ব্যয় বৃদ্ধি যুক্তিযুক্ত বলে কমিশনের কাছে প্রতীয়মান হয়েছে।

২.৩.২.৭ গবেষণা খাতে ব্যয়: আলোচ্য বছরে স্ব স্ব বিশ্ববিদ্যালয় কর্তৃক প্রেরিত তথ্যানুযায়ী ৮৫টি বিশ্ববিদ্যালয় গবেষণা খাতে কম-বেশি অর্থ ব্যয় করেছে। এই খাতে সর্বমোট ব্যয় ছিল প্রায় ১৩৯৩১.৪৮ লক্ষ টাকা, যা গড় হিসাবে ১৬৫.৮৫ লক্ষ টাকা।

২০২১ সালে ৭৮টি বিশ্ববিদ্যালয়ের গবেষণা খাতে সর্বমোট ব্যয় ছিল প্রায় ১১,৯৮৮.০০ লক্ষ টাকা, যা গড় হিসাবে ছিল ১৫৩.৬৯ লক্ষ টাকা।

মন্তব্য: ২০২২ সালে গবেষণা খাতে অর্থ বরাদ্দ গত বছরের তুলনায় বৃদ্ধি পেয়েছে। বেসরকারি বিশ্ববিদ্যালয়সমূহের মধ্যে প্রতিষ্ঠিত বেসরকারি বিশ্ববিদ্যালয়ে ২০২১ সালের তুলনায় গবেষণা খাতে বরাদ্দ বৃদ্ধি পেয়েছে। গত কয়েক বছরের পরিসংখ্যান থেকে দেখা যায় যে, গবেষণা খাতে অর্থ বরাদ্দ রাখা বিশ্ববিদ্যালয়ের সংখ্যা ক্রমান্বয়ে বৃদ্ধি পাচ্ছে, যা ইতিবাচক। অপেক্ষাকৃত নতুন বেসরকারি বিশ্ববিদ্যালয়সমূহেও বরাদ্দ রাখা হয়েছে। যেসকল বেসরকারি বিশ্ববিদ্যালয় সম্প্রতি শিক্ষা কার্যক্রম শুরু করেছে সঙ্গত কারণেই এসকল বিশ্ববিদ্যালয়ে গবেষণা খাতে বরাদ্দ দেওয়া সম্ভব হয়নি।

আশা করা যাচ্ছে, ভবিষ্যতে এসব বিশ্ববিদ্যালয়ে গবেষণা খাতে বরাদ্দ রাখা হবে। কারণ গবেষণা ব্যতীত কোনো বিশ্ববিদ্যালয় কাজক্ষত মানে উন্নীত হতে পারে না।

বেসরকারি বিশ্ববিদ্যালয় আইন, ২০১০ অনুযায়ী প্রত্যেকটি বেসরকারি বিশ্ববিদ্যালয় তাদের নিজ নিজ বার্ষিক বাজেটের একটি উল্লেখযোগ্য অংশ গবেষণার কাজে ব্যয় করার কথা। কমিশন আশা করে যে, উচ্চশিক্ষার গুণগত মানোন্নয়নের পাশাপাশি জাতীয় উন্নয়নের কথা বিবেচনায় রেখে পরবর্তী শিক্ষাবছর থেকে বেসরকারি বিশ্ববিদ্যালয় নিয়মিতভাবে গবেষণা কার্যক্রম পরিচালনায় প্রয়োজনীয় অর্থ বরাদ্দ ও ব্যয় করবে।

২.৩.২.৮ লাইব্রেরি ও ল্যাবরেটরি খাতে ব্যয়: ২০২২ সালে ৮৬টি বেসরকারি বিশ্ববিদ্যালয়ে লাইব্রেরি খাতে সর্বমোট ব্যয় ছিল প্রায় ১৫৫৩.৪২ লক্ষ টাকা, যা গড় হিসাবে ছিল প্রায় ১৮.০৬ লক্ষ টাকা এবং ৮৩টি বেসরকারি বিশ্ববিদ্যালয়ে ল্যাবরেটরি খাতে সর্বমোট ব্যয় ছিল প্রায় ৬১৩১.১০ লক্ষ টাকা, যা গড় হিসাবে ছিল প্রায় ৭৩.৮৭ লক্ষ টাকা। আলোচ্য বছরে লাইব্রেরি ও ল্যাবরেটরি খাতে সর্বমোট ব্যয় করা হয়েছিল প্রায় ৭৬৮৪.৫২ লক্ষ টাকা, যার গড় প্রায় ৪৫.৯৭ লক্ষ টাকা।

উল্লেখ্য, শিক্ষা কার্যক্রম পরিচালিত ২০২১ সালে ৮৬টি বেসরকারি বিশ্ববিদ্যালয়ে লাইব্রেরি খাতে সর্বমোট ব্যয় ছিল প্রায় ৬৫০০.৬৮ লক্ষ টাকা, যা গড় হিসাবে ছিল প্রায় ৭৫.৫৯ লক্ষ টাকা এবং ৬৯টি বেসরকারি বিশ্ববিদ্যালয়ে ল্যাবরেটরি খাতে সর্বমোট ব্যয় ছিল প্রায় ৮০২২.৩০ লক্ষ টাকা, যা গড় হিসাবে ছিল প্রায় ১১৬.৬৫ লক্ষ টাকা।

মন্তব্য: অনেক বেসরকারি বিশ্ববিদ্যালয়, বিশ্ববিদ্যালয় মঞ্জুরী কমিশনের ডিজিটাল লাইব্রেরির (ইউডিএল) সদস্য হয়েছে। গত বছরের তুলনায় আলোচ্য বছরে লাইব্রেরি ও ল্যাবরেটরি খাতে ব্যয় হ্রাস পেয়েছে।

২.৩.২.৯ বেসরকারি বিশ্ববিদ্যালয়ে শিক্ষার্থীপ্রতি ব্যয় (অবকাঠামো উন্নয়ন ও রক্ষণাবেক্ষণ ব্যয় ব্যতীত): ২০২২ সালে বেসরকারি বিশ্ববিদ্যালয়ে সর্বমোট ব্যয় হয়েছে প্রায় ৮৫,১৪,৩২৪.৪৭ টাকা, যা গড় হিসাবে প্রায় ৮৬,০০৩.২৮ টাকা। ২০২১ সালে বেসরকারি বিশ্ববিদ্যালয়ে সর্বমোট ব্যয় হয়েছে প্রায় ৮৪,৩৫,০০৭.০০ টাকা, যা গড় হিসাবে প্রায় ৮৫,২০২.০৯ টাকা।

মন্তব্য: আলোচ্য বছরে, গত বছরের তুলনায় শিক্ষার্থীপ্রতি ব্যয় বৃদ্ধি পেয়েছে, যা শিক্ষার্থীদের জন্য মঙ্গলজনক নয়।

২.৩.২.১০ বিনাখরচ, স্কলারশিপ এবং ওয়েভারপ্রাপ্ত শিক্ষার্থীর পরিসংখ্যান: আলোচ্য বছরে বেসরকারি বিশ্ববিদ্যালয়ে বিনাখরচে মুক্তিযোদ্ধা সন্তান ৪,৬১০ জন এবং দরিদ্র ও মেধাবী শিক্ষার্থী ১৮,০৯৭ জন, স্কলারশিপ ৫,৬৯৩ জন এবং ওয়েভারপ্রাপ্ত ৪৭,৯৩৮ জন শিক্ষার্থী অধ্যয়নরত ছিল। মুক্তিযোদ্ধারা দেশের শ্রেষ্ঠ সন্তান, তাঁদের আর্থিক সচ্ছলতা ও সামাজিকভাবে প্রতিষ্ঠার কথা বিবেচনায় রেখে বর্তমান সরকার নানাবিধ কর্মসূচি গ্রহণ ও বাস্তবায়ন করেছে। মুক্তিযোদ্ধার সন্তানরা যাতে উচ্চশিক্ষা গ্রহণ করতে পারে, সেজন্য 'বেসরকারি বিশ্ববিদ্যালয় আইন, ২০১০'-এ মোট আসন সংখ্যার শতকরা ৩ ভাগ আসন সংরক্ষণ করা হয়েছে। আলোচ্য বছরে ভর্তিকৃত ১,৩১২ জন মুক্তিযোদ্ধার সন্তান বিভিন্ন বেসরকারি বিশ্ববিদ্যালয়ে বিনাখরচে অধ্যয়নরত ছিল। উচ্চশিক্ষার সুযোগ সর্বস্তরে পৌঁছানোর লক্ষ্যে সরকার 'বেসরকারি বিশ্ববিদ্যালয় আইন ২০১০'-এ মোট আসনের শতকরা ৩ ভাগ আসন দরিদ্র অথচ মেধাবী শিক্ষার্থীদের জন্য সংরক্ষণ করেছে। আলোচ্য বছরে ভর্তিকৃত ৬,৮৬৬ জন দরিদ্র অথচ মেধাবী শিক্ষার্থী বিনাখরচে অধ্যয়নরত ছিল। বেসরকারি বিশ্ববিদ্যালয়ে বিনাখরচ, স্কলারশিপ ও ওয়েভারপ্রাপ্ত শিক্ষার্থীর বিস্তারিত বিবরণ পরিসংখ্যান-২.৩.১.৪ সন্নিবেশ করা হয়েছে (পৃষ্ঠা নম্বর-৩৬৯)।

মন্তব্য: এই ধারা অব্যাহত রেখে বেসরকারি বিশ্ববিদ্যালয়সমূহ অন্যান্য ক্ষেত্রেও আইনের যথাযথ প্রতিপালন ও বাস্তবায়ন করবে বলে কমিশন আশা করে।

২.৩.২.১১ বেসরকারি বিশ্ববিদ্যালয়ের নিজস্ব ক্যাম্পাস, স্থাপনা ও পরিচালনার পরিসংখ্যান: অনুমোদিত ১১০টি বেসরকারি বিশ্ববিদ্যালয়ের মধ্যে ৩৭টি বিশ্ববিদ্যালয় বেসরকারি বিশ্ববিদ্যালয় আইন অনুযায়ী বিশ্ববিদ্যালয়ের নিজস্ব জমিতে স্থায়ী ক্যাম্পাসে শিক্ষা কার্যক্রম পরিচালনা করেছে, এর মধ্যে ৮টি বিশ্ববিদ্যালয় সরকারের নিকট থেকে সনদ অর্জন করেছে। নিম্নে এ সংক্রান্ত তথ্য প্রদান করা হলো:

(ক) ২০২২ পর্যন্ত সরকারের নিকট থেকে সনদপ্রাপ্ত বিশ্ববিদ্যালয়-৮টি (প্রতিষ্ঠার সাল অনুযায়ী) :

ক্রমিক নম্বর	বিশ্ববিদ্যালয়ের নাম	স্থায়ী ক্যাম্পাসের ঠিকানা
১	আহছানউল্লাহ ইউনিভার্সিটি অব সায়েন্স এন্ড টেকনোলজি	১৪১-১৪২, লাভ রোড, তেজগাঁও শিল্প এলাকা, ঢাকা-১২০৮
২	ইস্ট ওয়েস্ট ইউনিভার্সিটি	প্লট নং- এ/২, জহুরুল ইসলাম এভিনিউ, জহুরুল ইসলাম সিটি, আফতাবনগর, ঢাকা- ১২১২
৩	প্রিমিয়ার ইউনিভার্সিটি	৫৪১, ও.আর. নিজাম রোড, চট্টগ্রাম
৪	সিটি ইউনিভার্সিটি	খাগান, বিরুলিয়া, সাভার, ঢাকা শর্ত সাপেক্ষে সনদ প্রাপ্ত বিশ্ববিদ্যালয়টির ১৩/এ, পাহুপথ, ঢাকা-১২১৫ ঠিকানায় একটি আউটার ক্যাম্পাস রয়েছে
৫	ওয়ার্ল্ড ইউনিভার্সিটি অব বাংলাদেশ	প্লট- ৫-৮, অ্যাভিনিউ ৬, লেকড্রাইভ রোড, সেক্টর নং-১৭/এইচ, উত্তরা, ঢাকা
৬	অতীশ দীপঙ্কর বিজ্ঞান ও প্রযুক্তি বিশ্ববিদ্যালয়	প্লট নং- ২০৯, সেক্টর- ১৫ (খানটেক), উত্তরা, ঢাকা- ১২৩০
৭	বিজিএমইএ ইউনিভার্সিটি অব ফ্যাশন এন্ড টেকনোলজি (বিইউএফটি)	নিশাতনগর, তুরাগ, ঢাকা- ১২৩০
৮	ইউনিভার্সিটি অব এশিয়া প্যাসিফিক	৭৪/এ, হ্রীন রোড, ঢাকা-১২০৫

(খ) ২০২২ পর্যন্ত নিজস্ব জমিতে স্থায়ী ক্যাম্পাসে শিক্ষা কার্যক্রম পরিচালিত বিশ্ববিদ্যালয়-২৯টি:

ক্রমিক নম্বর	বিশ্ববিদ্যালয়ের নাম	স্থায়ী ক্যাম্পাসের ঠিকানা
১	নর্থ সাউথ ইউনিভার্সিটি	প্লট-১৫, ব্লক-বি, বসুন্ধরা, ঢাকা, ১২২৯
২	ইউনিভার্সিটি অব সায়েন্স এন্ড টেকনোলজি চিটাগং	ফয়েজ লেক, খুলশি, চট্টগ্রাম-৪২০২।
৩	ইনডিপেন্ডেন্ট ইউনিভার্সিটি, বাংলাদেশ	প্লট-১৬, ব্লক-বি, আফতাবউদ্দিন আহমেদ রোড, বসুন্ধরা আ/এ, ঢাকা-১২২৯
৪	ইন্টারন্যাশনাল ইউনিভার্সিটি অব বিজনেস এগ্রিকালচার এন্ড টেকনোলজি	৪, এমব্যাকমেন্ট ড্রাইভ রোড, সেক্টর-১০, উত্তরা মডেল টাউন, ঢাকা-১২৩০
৫	আন্তর্জাতিক ইসলামী ইউনিভার্সিটি চট্টগ্রাম	কুমিরা, সীতাকুন্ড, চট্টগ্রাম
৬	আমেরিকান ইন্টারন্যাশনাল ইউনিভার্সিটি-বাংলাদেশ	প্লট নং- ৪০৮/১ (পুরাতন ক-৬৬/১), কুড়িল কুরাতলী রোড, খিলখৈত, ঢাকা- ১২২৯, বাংলাদেশ
৭	গণ বিশ্ববিদ্যালয়	পোঃ মির্জানগর, সাভার ঢাকা-১৩৪৪।
৮	এশিয়ান ইউনিভার্সিটি অব বাংলাদেশ	বঙ্গবন্ধু রোড টংগাবাড়ী আশুলিয়া সাভার, ঢাকা-১৩৪১।
৯	লিডিং ইউনিভার্সিটি	রাগিব নগর, কামাল বাজার, দক্ষিণ সুরমা, সিলেট।
১০	বিজিসি ট্রাস্ট ইউনিভার্সিটি বাংলাদেশ	বিজিসি বিদ্যানগর, চন্দনাইশ, চট্টগ্রাম।
১১	সিলেট ইন্টারন্যাশনাল ইউনিভার্সিটি	শামিমাবাদ, বাগবাড়ি, সিলেট।
১২	ড্যাফোডিল ইন্টারন্যাশনাল ইউনিভার্সিটি	দত্তপাড়া, চৌবাড়িয়া, আশুলিয়া মডেল টাউন, সাভার, ঢাকা।
১৩	নর্দান ইউনিভার্সিটি বাংলাদেশ	১১১/২, কাঞ্জা জামে মজলিদ, আশকোনা, দক্ষিণখান, ঢাকা।

ক্রমিক নম্বর	বিশ্ববিদ্যালয়ের নাম	স্থায়ী ক্যাম্পাসের ঠিকানা
১৪	সাইদার্ন ইউনিভার্সিটি বাংলাদেশ	নিউ ৪৭১, আরেফিন নগর, বায়োজিড বোস্তামী, চট্টগ্রাম।
১৫	পুন্ড্র ইউনিভার্সিটি অব সায়েন্স এন্ড টেকনোলজি	রংপুর রোড, গোকুল, বগুড়া।
১৬	শান্ত-মারিয়াম ইউনিভার্সিটি অব ক্রিয়েটিভ টেকনোলজি	পুট-৬, রোড-৬, সেক্টর-১৭/এইচ-১, উত্তরা, ঢাকা-১২৩০।
১৭	ইস্টার্ন ইউনিভার্সিটি	রোড-৬, ব্লক-বি, আন্তলিয়া মডেল টাউন, বিরুলিয়া, ঢাকা।
১৮	মেট্রোপলিটন ইউনিভার্সিটি	বটেশ্বর, সিলেট-৩১০৩।
১৯	ইউনাইটেড ইন্টারন্যাশনাল ইউনিভার্সিটি	ইউনাইটেড সিটি, সাতারকুল, বাড্ডা, ঢাকা।
২০	বাংলাদেশ ইউনিভার্সিটি অব বিজনেস এন্ড টেকনোলজি	পুট নং- ৭৭-৭৮, মেইন রোড, রূপনগর, মিরপুর-২, ঢাকা-১২১৬।
২১	ইউনিভার্সিটি অব ইনফরমেশন টেকনোলজি এন্ড সায়েন্সেস	হোল্ডিং-১৯০, রোড-৫, ব্লক-জে, বারিধারা, মধ্যনয়ানগর, ভাটারা, ঢাকা।
২২	বাংলাদেশ ইসলামী বিশ্ববিদ্যালয়	পুট- ৫১, ব্লক- বি, এভিনিউ- ৩, গ্রীণ মডেল টাউন, মান্ডা, মুগদা, ঢাকা- ১২১৪।
২৩	ইস্ট ডেল্টা ইউনিভার্সিটি	আব্দুল্লাহ আল নোমান সড়ক, নোমান সোসাইটি, পূর্ব নাছিরাবাদ, খুলশী, চট্টগ্রাম - ৪২০৯।
২৪	ইউরোপিয়ান ইউনিভার্সিটি অব বাংলাদেশ	২/৪, গাবতলী, মিরপুর, ঢাকা-১২১৬।
২৫	হামদর্দ বিশ্ববিদ্যালয় বাংলাদেশ	হামদর্দনগর, গজারিয়া, মুন্সিগঞ্জ-১৫১০।
২৬	জেড.এইচ. সিকদার বিজ্ঞান ও প্রযুক্তি বিশ্ববিদ্যালয়	মধুপুর, কার্তিকপুর, ভেদরগঞ্জ, শরিয়তপুর।
২৭	খাজা ইউনুস আলী বিশ্ববিদ্যালয়	এনায়েতপুর, এনায়েতপুর শরীফ, চৌহালী, সিরাজগঞ্জ।
২৮	নটরডেম বিশ্ববিদ্যালয় বাংলাদেশ	২/এ, নতুন আরামবাগ, মতিঝিল, ঢাকা-১০০০।
২৯	বাংলাদেশ আমি ইউনিভার্সিটি অব ইঞ্জিনিয়ারিং এন্ড টেকনোলজি (বিএইউইটি), কাদিরাবাদ	দয়ারামপুর, বাগাতিপাড়া, কাদিরাবাদ সেনানিবাস, নাটোর- ৬৪৩১।

(গ) একাডেমিক কার্যক্রম বন্ধ- ৪টি বিশ্ববিদ্যালয়:

ক্রমিক নম্বর	বিশ্ববিদ্যালয়ের নাম ও ঠিকানা	বর্তমান অবস্থা/মন্তব্য
১	ইবাইস ইউনিভার্সিটি	বর্তমানে এ বিশ্ববিদ্যালয়ের অনুমোদিত কোনো ক্যাম্পাস ও ঠিকানা নেই। এই বিশ্ববিদ্যালয়ের বোর্ড অব ট্রাস্টিজ নিয়ে দ্বন্দ্ব ও আদালতে একাধিক মামলা বিদ্যমান। বিশ্ববিদ্যালয়টিতে চ্যান্সেলর তথা বাংলাদেশের মহামান্য রাষ্ট্রপতি কর্তৃক নিয়োগকৃত ভিসি, প্রো-ভিসি ও ট্রেজারার পদে কোনো ব্যক্তি নেই। বর্তমানে বিশ্ববিদ্যালয়টিতে বৈধ কোনো কর্তৃপক্ষ নেই। ফলে বেসরকারি বিশ্ববিদ্যালয় আইন, ২০১০ অনুযায়ী বিশ্ববিদ্যালয়টির একাডেমিক, প্রশাসনিক, আর্থিক, বিশ্ববিদ্যালয়ের ভর্তি, পরীক্ষা ও ফলাফল এবং প্রদত্ত একাডেমিক সনদের আইনগত কোনো বৈধতা নেই। উল্লেখ্য, বিশ্ববিদ্যালয়টির সাময়িক অনুমতির মেয়াদ উত্তীর্ণ হওয়ায় বিশ্ববিদ্যালয় আইন, ২০১০ এর ধারা ১২(১) অনুযায়ী বিশ্ববিদ্যালয়টির কার্যক্রমের আইনগত কোনো ভিত্তি নেই।
২	কুইন্স ইউনিভার্সিটি	সরকার কর্তৃক বন্ধকৃত। পরবর্তীতে শিক্ষা মন্ত্রণালয় থেকে ০৬-০৯-২০১৫ তারিখে ০১ (এক) বছরের জন্য সাময়িকভাবে শর্ত সাপেক্ষে শিক্ষা কার্যক্রম পরিচালনার জন্য পত্র দেওয়া হয়। কিন্তু উক্ত নির্ধারিত সময়ের মধ্যে কুইন্স ইউনিভার্সিটি শিক্ষা কার্যক্রম শুরু করতে ব্যর্থ হওয়ায় বর্তমানে বিশ্ববিদ্যালয়টির শিক্ষা কার্যক্রম বন্ধ রয়েছে।
৩	আমেরিকা বাংলাদেশ ইউনিভার্সিটি	সাময়িক অনুমতিপত্রের শর্তাবলী প্রতিপালন এবং গুণগত মানসম্পন্ন শিক্ষা নিশ্চিতকরণে ব্যর্থ হওয়ায় সরকার ২২-১০-২০০৬ তারিখে এস.আর.ও জারির মাধ্যমে আমেরিকা বাংলাদেশ ইউনিভার্সিটি বন্ধ ঘোষণা করে। উক্ত বন্ধ আদেশের বিরুদ্ধে আদালত ২০-১১-২০১৩ তারিখে রায় প্রদান করে। বর্তমানে এ বিশ্ববিদ্যালয়টির অনুমোদিত কোনো ক্যাম্পাস ও ঠিকানা নেই। বিশ্ববিদ্যালয়টির বোর্ড অব ট্রাস্টিজ নিয়ে আদালতে একাধিক মামলা চলমান। বিশ্ববিদ্যালয়টিতে চ্যান্সেলর তথা বাংলাদেশের মহামান্য রাষ্ট্রপতি কর্তৃক নিয়োগকৃত ভিসি, প্রো-ভিসি ও ট্রেজারার নেই। বিশ্ববিদ্যালয়টিতে বর্তমানে বৈধ কোনো কর্তৃপক্ষ নেই। ফলে বেসরকারি বিশ্ববিদ্যালয় আইন, ২০১০ অনুযায়ী বিশ্ববিদ্যালয়টির একাডেমিক, প্রশাসনিক, আর্থিক, বিশ্ববিদ্যালয়ের ভর্তি, পরীক্ষা ও উহার ফলাফল এবং প্রদত্ত একাডেমিক সনদের আইনগত কোনো বৈধতা নেই। উল্লেখ্য, বিশ্ববিদ্যালয়টির সাময়িক অনুমতিপত্রের মেয়াদ উত্তীর্ণ হওয়ায় বেসরকারি বিশ্ববিদ্যালয় আইন, ২০১০ এর ১২(১) ধারা অনুযায়ী বিশ্ববিদ্যালয়টির কার্যক্রমের আইনগত আর কোনো ভিত্তি নেই।
৪	দি ইউনিভার্সিটি অব কুমিল্লা	দি ইউনিভার্সিটি অব কুমিল্লা সরকার কর্তৃক ০৪-১২-১৯৯৫ তারিখে অনুমোদন প্রদান করা হয়। তবে সাময়িক অনুমতিপত্রের শর্তাবলি প্রতিপালন এবং গুণগত মানসম্পন্ন শিক্ষা নিশ্চিতকরণে ব্যর্থ হওয়ায় সরকার ২২/১০/২০০৬ তারিখে বিশ্ববিদ্যালয়টি বন্ধ ঘোষণা করে। উক্ত বন্ধ আদেশের বিরুদ্ধে রিট পিটিশন নং- ১৬৭১/২০১৪ এর প্রেক্ষিতে আদালত রায় প্রদান করে। বিশ্ববিদ্যালয়টির বোর্ড অব ট্রাস্টিজ নিয়ে আদালতে একাধিক মামলা চলমান। বিশ্ববিদ্যালয়টিতে চ্যান্সেলর তথা বাংলাদেশের মহামান্য রাষ্ট্রপতি কর্তৃক নিয়োগকৃত ভিসি, প্রো-ভিসি ও ট্রেজারার নেই। বিশ্ববিদ্যালয়টিতে বর্তমানে বৈধ কোনো কর্তৃপক্ষ নেই। ফলে বেসরকারি বিশ্ববিদ্যালয় আইন, ২০১০ অনুযায়ী বিশ্ববিদ্যালয়টির একাডেমিক, প্রশাসনিক, আর্থিক,

	বিশ্ববিদ্যালয়ের ভর্তি, পরীক্ষা ও উহার ফলাফল এবং প্রদত্ত একাডেমিক সনদের আইনগত কোনো বৈধতা নেই। উল্লেখ্য, বিশ্ববিদ্যালয়টির সাময়িক অনুমতিপত্রের মেয়াদ উত্তীর্ণ হওয়ায় বেসরকারি বিশ্ববিদ্যালয় আইন, ২০১০ এর ১২(১) ধারা অনুযায়ী বিশ্ববিদ্যালয়টির কার্যক্রমের আইনগত আর কোনো ভিত্তি নেই।
--	---

(ঘ) শিক্ষা কার্যক্রম শুরু হয়নি-৬টি বিশ্ববিদ্যালয়

ক্রমিক নম্বর	বিশ্ববিদ্যালয়ের নাম	ঠিকানা
১	রুপায়ন এ. কে. এম শামসুজ্জোহা বিশ্ববিদ্যালয়	ফতুল্লা, ভূঁইগড়, নারায়নগঞ্জ।
২	আহসানিয়া মিশন বিজ্ঞান ও প্রযুক্তি বিশ্ববিদ্যালয়	৫৪/১-২ মির্জাপুর, বিনোদপুর, মতিহার, রাজশাহী- ৬২০৫।
৩	শাহ মখদুম ম্যানেজমেন্ট ইউনিভার্সিটি, রাজশাহী রাজশাহী।	রাজশাহী সরকার কর্তৃক জারিকৃত বিশ্ববিদ্যালয় প্রতিষ্ঠার সাময়িক অনুমোদনপত্রে নির্দিষ্ট কোনো ঠিকানা উল্লেখ নেই।
৪	মাইক্রোল্যান্ড ইউনিভার্সিটি অব সায়েন্স অ্যান্ড টেকনোলজি	শরীফ ভবন, হাউস নং- ৩৯ (৮ম তলা বিল্ডিং) রোড নং- গাউলুল আজম এভিনিউ, সেক্টর- ১৪, উত্তরা, ঢাকা।
৫	শেখ হাসিনা ইউনিভার্সিটি অব সায়েন্স এন্ড টেকনোলজি	বাঁশগাড়া, ভৈরব, কিশোরগঞ্জ।
৬	চট্টগ্রাম, বিজিএমইএ ইউনিভার্সিটি অব ফ্যাশন এন্ড টেকনোলজি	বিজিএমইএ, বিল্ডিং (৫ম তলা), ৬৬৯/ই, ঝাউতলা রোড, দক্ষিণ খুলশি, চট্টগ্রাম।

অনুমোদিত অনুষদ, বিভাগ ও কোর্সসমূহ: ২০২২ সাল পর্যন্ত বেসরকারি বিশ্ববিদ্যালয়সমূহে কমিশন কর্তৃক অনুমোদিত অনুষদ, বিভাগ ও কোর্সসমূহের নাম পরিশিষ্ট ৪-এ (পৃষ্ঠা নম্বর-৪০০) সন্নিবেশ করা হয়েছে।

২.৩.২.১২ উপাচার্য, উপ-উপাচার্য ও ট্রেজারার এর পরিসংখ্যান

আলোচ্য বছরে অনুমোদিত ১১০টি বেসরকারি বিশ্ববিদ্যালয়ের মধ্যে (২০২২ সালে অনুমোদিত বেসরকারি বিশ্ববিদ্যালয়ের সংখ্যা ১১০টি হলেও ৬টি বিশ্ববিদ্যালয়ের একাডেমিক কার্যক্রম শুরু হয়নি এবং কমিশন কর্তৃপক্ষের নির্দেশক্রমে ইবাইস ইউনিভার্সিটি, দি ইউনিভার্সিটি অব কুমিল্লা, কুইন্স ইউনিভার্সিটি এবং আমেরিকা বাংলাদেশ ইউনিভার্সিটির কোনো তথ্য-উপাত্ত ও পরিসংখ্যান আলোচ্য বছরে সংযুক্ত করা হয়নি) মহামান্য রাষ্ট্রপতি কর্তৃক অনুমোদিত উপাচার্য ৬৮ জন, উপ-উপাচার্য ২৯ জন এবং ট্রেজারার ৬৪ জন নিয়োগপ্রাপ্ত হয়েছে। উল্লেখ্য, মাত্র ১৩টি বিশ্ববিদ্যালয়ে মহামান্য রাষ্ট্রপতি কর্তৃক অনুমোদিত উপাচার্য, উপ-উপাচার্য ও ট্রেজারার-এর তিনটি পদই পূরণ করেছে।

২০২১ সালে অনুমোদিত ১০৮টি বেসরকারি বিশ্ববিদ্যালয়ের মধ্যে (২০২১ সালে অনুমোদিত বেসরকারি বিশ্ববিদ্যালয়ের সংখ্যা ১০৮টি হলেও ৬টি বিশ্ববিদ্যালয়ের একাডেমিক কার্যক্রম শুরু হয়নি এবং কমিশন কর্তৃপক্ষের নির্দেশক্রমে ইবাইস ইউনিভার্সিটি, দি ইউনিভার্সিটি অব কুমিল্লা এবং কুইন্স ইউনিভার্সিটির কোনো তথ্য-উপাত্ত ও পরিসংখ্যান আলোচ্য বছরে সংযুক্ত করা হয়নি) মহামান্য রাষ্ট্রপতি কর্তৃক অনুমোদিত উপাচার্য ৬৯ জন, উপ-উপাচার্য ২৪ জন এবং ট্রেজারার ৫৭ জন নিয়োগপ্রাপ্ত হয়েছে। উল্লেখ্য, মাত্র ১৫টি বিশ্ববিদ্যালয়ে মহামান্য রাষ্ট্রপতি কর্তৃক অনুমোদিত উপাচার্য, উপ-উপাচার্য ও ট্রেজারার-এর তিনটি পদই পূরণ করেছে।

মহামান্য রাষ্ট্রপতি কর্তৃক অনুমোদিত উপাচার্য, উপ-উপাচার্য ও ট্রেজারার এর তিনটি পদের বিগত ২ বছরের তুলনামূলক পরিসংখ্যান:

	২০২১ সাল	২০২২ সাল
একাডেমিক কার্যক্রম অনুমোদিত বিশ্ববিদ্যালয়ের সংখ্যা	৯৯	১০০
উপাচার্য	৬৯	৬৮
উপ-উপাচার্য	২৪	২৯
ট্রেজারার	৫৭	৬৪
উপাচার্য, উপ-উপাচার্য ও ট্রেজারার এর তিনটি পদই পূরণ ছিল	১৫	১৩

২.৩.২.১৩ বেসরকারি বিশ্ববিদ্যালয়ে অধ্যয়নরত বিদেশি শিক্ষার্থীর সংখ্যা: আলোচ্য বছরে একাডেমিক কার্যক্রম পরিচালিত হচ্ছে এরকম বিশ্ববিদ্যালয়ের সংখ্যা ১০০টি, তার মধ্যে ৩২টি বেসরকারি বিশ্ববিদ্যালয়ে বিদেশি শিক্ষার্থী অধ্যয়নরত ছিল। অধ্যয়নরত বিদেশি শিক্ষার্থীর সংখ্যা ছিল ১,২৮৭ জন, যার মধ্যে ছাত্রী সংখ্যা ছিল ২৬০ জন। স্মর্তব্য যে, ২০২১ সালে অধ্যয়নরত বিদেশি শিক্ষার্থীর সংখ্যা ছিল ১,৬০৪ জন। গত বছরের তুলনায় আলোচ্য বছরে বিদেশি শিক্ষার্থীর সংখ্যা ৩১৭ জন হ্রাস পেয়েছে।

উচ্চশিক্ষা লাভের নিমিত্তে নিম্নলিখিত দেশের শিক্ষার্থীরা ২০২২ সালে দেশের বিভিন্ন বেসরকারি বিশ্ববিদ্যালয়ে অধ্যয়নরত ছিল: (১) ভারত (২) পাকিস্তান (৩) শ্রীলংকা (৪) নেপাল (৫) ভুটান (৬) সাউথ সুদান (৭) চীন (৮) জাপান (৯) ইউএসএ (১০) মিসর (১১) ফিলিস্তিন (১২) গ্যাম্বিয়া (১৩) মরক্কো (১৪) কোরিয়া (১৫) নাইজেরিয়া (১৬) ইরান (১৭) তানজেনিয়া (১৮) মায়ানমার (১৯) রোয়ান্ডা (২০) ইন্দোনেশিয়া (২১) সোমালিয়া (২২) ইথিওপিয়া (২৩) সিয়ারা লিওন (২৪) আফগানিস্তান (২৫) ফিলিপাইন (২৬) তাইওয়ান (২৭) পাপুয়া নিউগিনি (২৮) দক্ষিণ আফ্রিকা (২৯) ইউএই (৩০) জার্মানী (৩১) ক্যামেরুন (৩২) তুরস্ক (৩৩) কেনিয়া (৩৪) ঘানা (৩৫) উগান্ডা (৩৬) লাইবেরিয়া এবং (৩৭) জিবুতি।

২.৩.২.১৪ ২০২২ সালে অনুষ্ঠিত বিভিন্ন কমিটির সভার পরিসংখ্যান: আলোচ্য বছরে বেসরকারি বিশ্ববিদ্যালয়ে বোর্ড অব ট্রাস্টিজ, সিডিকেট, একাডেমিক কাউন্সিল ও অর্থ কমিটির সর্বমোট সভা অনুষ্ঠিত হয়েছে ১,০৫৯টি। যেসকল বিশ্ববিদ্যালয়ে সভা অনুষ্ঠিত হয়েছে, তার মধ্যে বোর্ড অব ট্রাস্টিজ ৩৪১টি, সিডিকেট ২১৭টি, একাডেমিক কাউন্সিল ২৩১টি এবং অর্থ কমিটির ২২৬টি।

২০২২ সালে অনুষ্ঠিত বিভিন্ন কমিটির সভার পরিসংখ্যান: আলোচ্য বছরে বেসরকারি বিশ্ববিদ্যালয়ে বোর্ড অব ট্রাস্টিজ, সিডিকেট, একাডেমিক কাউন্সিল ও অর্থ কমিটির সর্বমোট সভা অনুষ্ঠিত হয়েছে ১,০৫৮টি। যেসকল বিশ্ববিদ্যালয়ে সভা অনুষ্ঠিত হয়েছে, তন্মধ্যে বোর্ড অব ট্রাস্টিজ ৩৯২টি, সিডিকেট ২০৮টি, একাডেমিক কাউন্সিল ২৬২টি এবং অর্থ কমিটির ১৯৬টি।

নিম্নলিখিত বিশ্ববিদ্যালয়গুলোতে বোর্ড অব ট্রাস্টিজের কোনো সভা অনুষ্ঠিত হয়নি।

১. দি পিপল'স ইউনিভার্সিটি অব বাংলাদেশ
২. নর্দান ইউনিভার্সিটি বাংলাদেশ
৩. গ্রীণ ইউনিভার্সিটি অব বাংলাদেশ
৪. ইউনাইটেড ইন্টারন্যাশনাল ইউনিভার্সিটি
৫. জেড.এইচ. সিকদার বিজ্ঞান ও প্রযুক্তি বিশ্ববিদ্যালয়
৬. খুলনা খান বাহাদুর আহছানউল্লা বিশ্ববিদ্যালয়

নিম্নলিখিত বিশ্ববিদ্যালয়গুলোতে সিন্ডিকেট এর কোনো সভা অনুষ্ঠিত হয়নি।

১. ইউনিভার্সিটি অব সাউথ এশিয়া
২. প্রেসিডেন্সি ইউনিভার্সিটি
৩. প্রাইমএশিয়া ইউনিভার্সিটি
৪. ইউরোপিয়ান ইউনিভার্সিটি অব বাংলাদেশ
৫. বরেন্দ্র বিশ্ববিদ্যালয়
৬. বিজিএমইএ ইউনিভার্সিটি অব ফ্যাশন এন্ড টেকনোলজি
৭. জেড.এইচ. সিকদার বিজ্ঞান ও প্রযুক্তি বিশ্ববিদ্যালয়
৮. খাজা ইউনুস আলী বিশ্ববিদ্যালয়
৯. ব্রিটানিয়া বিশ্ববিদ্যালয়
১০. নর্থ বেঙ্গল ইন্টারন্যাশনাল ইউনিভার্সিটি
১১. জার্মান ইউনিভার্সিটি বাংলাদেশ
১২. বাংলাদেশ আর্মি ইন্টারন্যাশনাল ইউনিভার্সিটি অব সায়েন্স এন্ড টেকনোলজি (বিএআইইউএসটি), কুমিল্লা
১৩. ইউনিভার্সিটি অব ক্রিয়েটিভ টেকনোলজি, চট্টগ্রাম
১৪. জেড.এন.আর.এফ ইউনিভার্সিটি অব ম্যানেজমেন্ট সায়েন্সেস
১৫. খুলনা খান বাহাদুর আহছানউল্লা বিশ্ববিদ্যালয়
১৬. ইন্টারন্যাশনাল স্ট্যান্ডার্ড ইউনিভার্সিটি
১৭. ইউনিভার্সিটি অব স্কিল এনরিচমেন্ট এন্ড টেকনোলজি

নিম্নলিখিত বিশ্ববিদ্যালয়গুলোতে একাডেমিক কাউন্সিলের কোনো সভা অনুষ্ঠিত হয়নি।

১. নর্দান ইউনিভার্সিটি বাংলাদেশ
২. আশা ইউনিভার্সিটি বাংলাদেশ
৩. বরেন্দ্র ইউনিভার্সিটি
৪. ব্রিটানিয়া বিশ্ববিদ্যালয়
৫. জার্মান ইউনিভার্সিটি বাংলাদেশ
৬. জেড.এন.আর.এফ ইউনিভার্সিটি অব ম্যানেজমেন্ট সায়েন্সেস
৭. খুলনা খান বাহাদুর আহছানউল্লা বিশ্ববিদ্যালয়
৮. ইউনিভার্সিটি অব স্কিল এনরিচমেন্ট এন্ড টেকনোলজি
৯. স্টেট ইউনিভার্সিটি অব বাংলাদেশ
১০. আশা ইউনিভার্সিটি বাংলাদেশ
১১. দি ইন্টারন্যাশনাল ইউনিভার্সিটি অব স্কলার্স
১২. জেড.এন.আর.এফ ইউনিভার্সিটি অব ম্যানেজমেন্ট
১৩. ইউনিভার্সিটি অব স্কিল এনরিচমেন্ট এন্ড টেকনোলজি

নিম্নলিখিত বিশ্ববিদ্যালয়গুলোতে অর্থকমিটির কোনো সভা অনুষ্ঠিত হয়নি।

১. বাংলাদেশ ইউনিভার্সিটি
২. ইউনাইটেড ইন্টারন্যাশনাল ইউনিভার্সিটি
৩. প্রাইমএশিয়া ইউনিভার্সিটি
৪. জেড.এইচ. সিকদার বিজ্ঞান ও প্রযুক্তি বিশ্ববিদ্যালয়
৫. ফেনী ইউনিভার্সিটি
৬. ব্রিটানিয়া বিশ্ববিদ্যালয়
৭. শেখ ফজিলাতুন্নেছা মুজিব ইউনিভার্সিটি
৮. জার্মান ইউনিভার্সিটি বাংলাদেশ
৯. সেন্ট্রাল ইউনিভার্সিটি অব সায়েন্স এন্ড টেকনোলজি
১০. খুলনা খান বাহাদুর আহছানউল্লা বিশ্ববিদ্যালয়
১১. ইন্টারন্যাশনাল স্ট্যান্ডার্ড ইউনিভার্সিটি
১২. ইউনিভার্সিটি অব স্কিল এনরিচমেন্ট এন্ড টেকনোলজি

২.৩.২.১৫ ২০২২ সালে ভর্তিকৃত শিক্ষার্থীর ডিগ্রিভিত্তিক পরিসংখ্যান: আলোচ্য বছরে বেসরকারি বিশ্ববিদ্যালয়ে সর্বমোট ভর্তিকৃত শিক্ষার্থীর সংখ্যা ১,৪৮,৪৫৬ জন, তার মধ্যে ছাত্রী ৪৯,২১৮ জন। এদের মধ্যে স্নাতক (পাস) পর্যায়ে শিক্ষার্থী সংখ্যা ৩১৩ জন, তার মধ্যে ছাত্রী ৬৫ জন; স্নাতক (সম্মান) পর্যায়ে শিক্ষার্থী সংখ্যা ১,২৩,০৩৮ জন, তার মধ্যে ছাত্রী ৩৯,৬৫৩ জন এবং স্নাতকোত্তর পর্যায়ে শিক্ষার্থী সংখ্যা ২৩,৬০১ জন, তার মধ্যে ছাত্রী ৯,১৭৭ জন। এছাড়া সার্টিফিকেট, ডিপ্লোমা ও পোস্ট গ্র্যাজুয়েট ডিপ্লোমা কোর্সে ভর্তিকৃত শিক্ষার্থীর সংখ্যা ১,৫০৪ জন, তার মধ্যে ছাত্রী ৩২৩ জন।

২০২১ সালে বেসরকারি বিশ্ববিদ্যালয়ে সর্বমোট ভর্তিকৃত শিক্ষার্থীর সংখ্যা ৯৩,৫০৩ জন, তার মধ্যে ছাত্রী ২৮,৮৬৮ জন। এদের মধ্যে স্নাতক (পাস) পর্যায়ে শিক্ষার্থী সংখ্যা ৩৭৭ জন, তার মধ্যে ছাত্রী ১১২ জন; স্নাতক (সম্মান) পর্যায়ে শিক্ষার্থী সংখ্যা ৬৭,১৬৪ জন, তার মধ্যে ছাত্রী ১৯,৫৩৯ জন এবং স্নাতকোত্তর পর্যায়ে শিক্ষার্থী সংখ্যা ২৩,৯৫৭ জন, তার মধ্যে ছাত্রী ৮,৭৩৫ জন। এছাড়া সার্টিফিকেট, ডিপ্লোমা ও পোস্ট গ্র্যাজুয়েট ডিপ্লোমা কোর্সে ভর্তিকৃত শিক্ষার্থীর সংখ্যা ২,০০৫ জন, তার মধ্যে ছাত্রী ৪৮২ জন।

ভর্তিকৃত শিক্ষার্থীর বিস্তারিত বিবরণ পরিসংখ্যান ২.৩.১.৭-এ সন্নিবেশ করা হয়েছে (পৃষ্ঠা নম্বর-৩৭৫)।

মন্তব্য: গত বছরের তুলনায় বর্ণিত বছরে স্নাতক (সম্মান) পর্যায়ে এবং স্নাতকোত্তর পর্যায়ে ভর্তিকৃত শিক্ষার্থীর সংখ্যা বৃদ্ধি পেয়েছে।

২.৩.২.১৬ ২০২২ সাল পর্যন্ত অধ্যয়নরত সর্বমোট শিক্ষার্থীর ডিগ্রিভিত্তিক পরিসংখ্যান: আলোচ্য বছরে বেসরকারি বিশ্ববিদ্যালয়ে ডিগ্রিভিত্তিক অধ্যয়নরত সর্বমোট শিক্ষার্থীর সংখ্যা ৩,৪১,০৯৮ জন, তার মধ্যে ছাত্রী ১,০০,৫৮৫ জন। এদের মধ্যে স্নাতক (পাস) পর্যায়ে শিক্ষার্থী সংখ্যা ৩১৩ জন, তন্মধ্যে ছাত্রী ৬৫ জন; স্নাতক (সম্মান) পর্যায়ে শিক্ষার্থী সংখ্যা ৩,০৩,৭৪১ জন, তার মধ্যে ছাত্রী ৮৬,৬৮৬ জন এবং স্নাতকোত্তর পর্যায়ে শিক্ষার্থী সংখ্যা ৩৫,৩৫১ তার মধ্যে ছাত্রী ১৩,৪০৪ জন। এছাড়া সার্টিফিকেট, ডিপ্লোমা ও পোস্ট গ্র্যাজুয়েট ডিপ্লোমা কোর্সে শিক্ষার্থীর সংখ্যা ১,৬৯৩ জন, তন্মধ্যে ৪৩০ জন ছাত্রী।

২০২১ সালে বেসরকারি বিশ্ববিদ্যালয়ে ডিগ্রিভিত্তিক অধ্যয়নরত সর্বমোট শিক্ষার্থীর সংখ্যা ৩,১০,১০৭ জন, তন্মধ্যে ছাত্রী ৯৫,০১৭ জন। এদের মধ্যে স্নাতক (পাস) পর্যায়ে শিক্ষার্থী সংখ্যা ১,৬২১ জন, তার মধ্যে ছাত্রী ৫০৯জন; স্নাতক (সম্মান) পর্যায়ে শিক্ষার্থী সংখ্যা ২,৬৯,৬৫৯ জন, তার মধ্যে ছাত্রী ৮১,৬৯৬ জন এবং স্নাতকোত্তর পর্যায়ে শিক্ষার্থী সংখ্যা ৩৭,০৫৩ জন, তার মধ্যে ছাত্রী ১৩,০৫২ জন। এছাড়া সার্টিফিকেট, ডিপ্লোমা ও পোস্ট গ্রাজুয়েট ডিপ্লোমা কোর্সে শিক্ষার্থীর সংখ্যা ১,৭৭৪ জন, তন্মধ্যে ৪১৫ জন ছাত্রী। অধ্যয়নরত সর্বমোট শিক্ষার্থীর ডিগ্রিভিত্তিক বিস্তারিত বিবরণ পরিসংখ্যান ২.৩.১.৬-এ সন্নিবেশ করা হয়েছে (পৃষ্ঠা নম্বর-৩৭০)।

মন্তব্য: গত বছরের তুলনায় আলোচ্য বছরে অধ্যয়নরত সর্বমোট শিক্ষার্থীর সংখ্যা বৃদ্ধি পেয়েছে।

২.৩.২.১৭ ২০২২ সালে আসন সংখ্যার পরিসংখ্যান: ২০২২ সালে ১১০টি ২০২২ সালে অনুমোদিত বেসরকারি বিশ্ববিদ্যালয়ের সংখ্যা ১১০টি হলেও ৬টি বিশ্ববিদ্যালয়ের একাডেমিক কার্যক্রম শুরু হয়নি এবং কমিশন কর্তৃপক্ষের নির্দেশক্রমে ৪টি বিশ্ববিদ্যালয় (ইবাইস ইউনিভার্সিটি, দি ইউনিভার্সিটি অব কুমিল্লা, কুইন্স ইউনিভার্সিটির এবং আমেরিকা বাংলাদেশ ইউনিভার্সিটি)-এর কোনো তথ্য-উপাত্ত ও পরিসংখ্যান প্রতিবেদনে সংযুক্ত করা হয়নি। বেসরকারি বিশ্ববিদ্যালয়ে সর্বমোট আসন সংখ্যা ছিল ২,৪১,৯১০টি, তন্মধ্যে স্নাতক (পাস) পর্যায়ে ১,৫৮৩টি, স্নাতক (সম্মান) পর্যায়ে ১,৬০,০৮০টি এবং মাস্টার্স পর্যায়ে ৭৮,৭৪৩টি।

মন্তব্য: আলোচ্য বছরে ভর্তিকৃত শিক্ষার্থীর তুলনায় স্নাতক (পাস), স্নাতক (সম্মান) পর্যায়ে এবং মাস্টার্স পর্যায়ে অনেক আসন শূন্য ছিল।

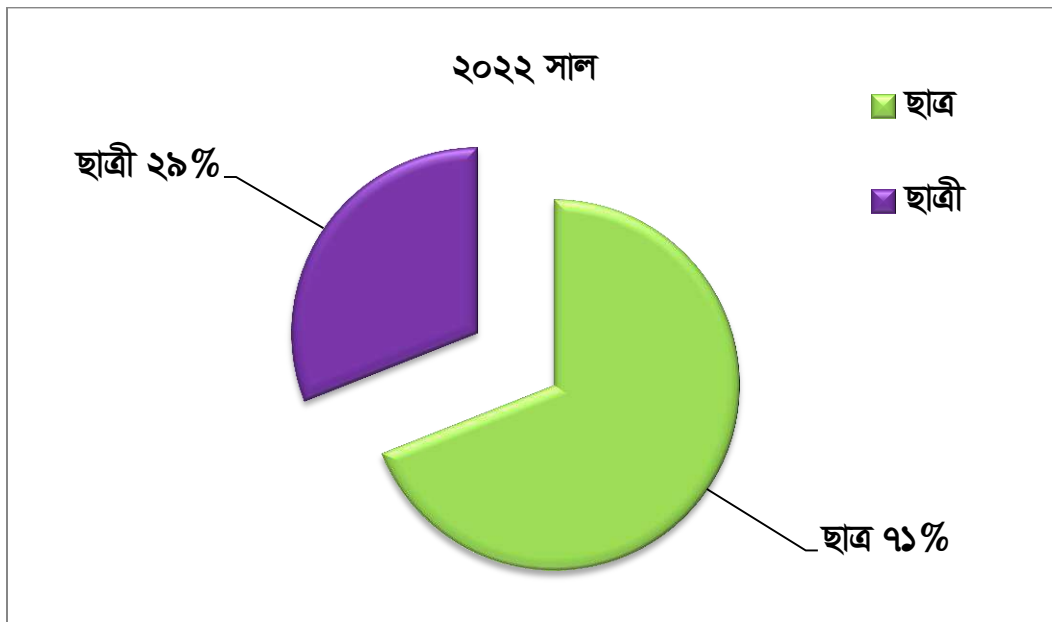
২.৩.২.১৮ আয়-ব্যয়ের নিরীক্ষা প্রতিবেদন

পরিসংখ্যান ২.৩.১.৯ (পৃষ্ঠা নম্বর-৩৮৫) পর্যালোচনা করে দেখা যাচ্ছে যে, ২০২১-২২ অর্থবছরে ৫৭টি বেসরকারি বিশ্ববিদ্যালয় শিক্ষা মন্ত্রণালয়ের দ্বারা নিয়োগকৃত নিরীক্ষা ফার্ম কর্তৃক নিরীক্ষা কার্য সম্পাদন শেষে শিক্ষা মন্ত্রণালয়ের নিরীক্ষা ফার্ম মনোনয়ন পত্রসহ নিরীক্ষিত আর্থিক হিসাব বিবরণী কমিশনের বেসরকারি বিশ্ববিদ্যালয়সমূহের জন্য গঠিত পর্যবেক্ষণ (মনিটরিং) সেলে প্রতিবেদন প্রেরণ করেছে।

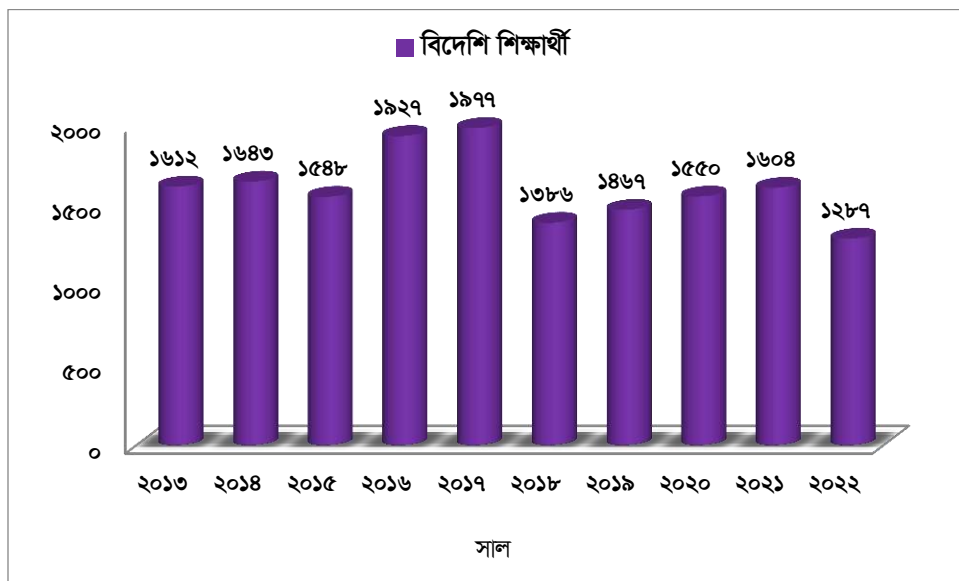
মন্তব্য: আলোচ্য বছরে একাডেমিক কার্যক্রম চলছে এরকম বেসরকারি বিশ্ববিদ্যালয়ের সংখ্যা ১০০টি। তথ্য পর্যালোচনা করে দেখা যাচ্ছে যে, গত বছরের তুলনায় এ বছরের অডিট রিপোর্ট (৪টি) কম পাওয়া গিয়েছে, যা কোনো ক্রমেই কাজিফত নয়। কমিশন আশা প্রকাশ করে যে, পরবর্তী বছরগুলোতে সকল বেসরকারি বিশ্ববিদ্যালয় তাদের আর্থিক আয়-ব্যয়ের অডিট রিপোর্ট সঠিক নিয়ম অনুসরণ করে যথাসময়ে কমিশনে প্রেরণ করবে।

২.৩.২.১৯ ইউজিসি কর্তৃক অনুমোদিত অনুষদ, বিভাগ, কোর্সসমূহের নাম ও অনুমোদনের তারিখ এর তথ্যাবলি: ২০২২ সালে ইউজিসি কর্তৃক অনুমোদিত বেসরকারি বিশ্ববিদ্যালয়সমূহে পরিচালিত অনুষদ, বিভাগ, কোর্সসমূহের নাম ও অনুমোদনের তারিখ এর তথ্যাবলি দেওয়া হয়েছে (পরিশিষ্ট ৪, পৃষ্ঠা নম্বর-৪০০)।

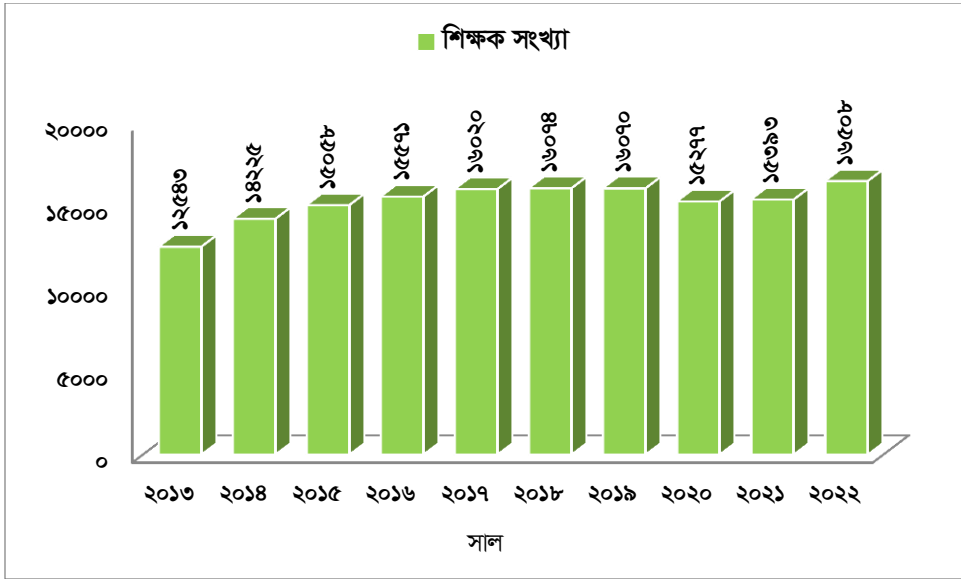
২.৩.২.২০ বেসরকারি বিশ্ববিদ্যালয়সমূহের উল্লেখযোগ্য তথ্যের চিত্রসমূহ



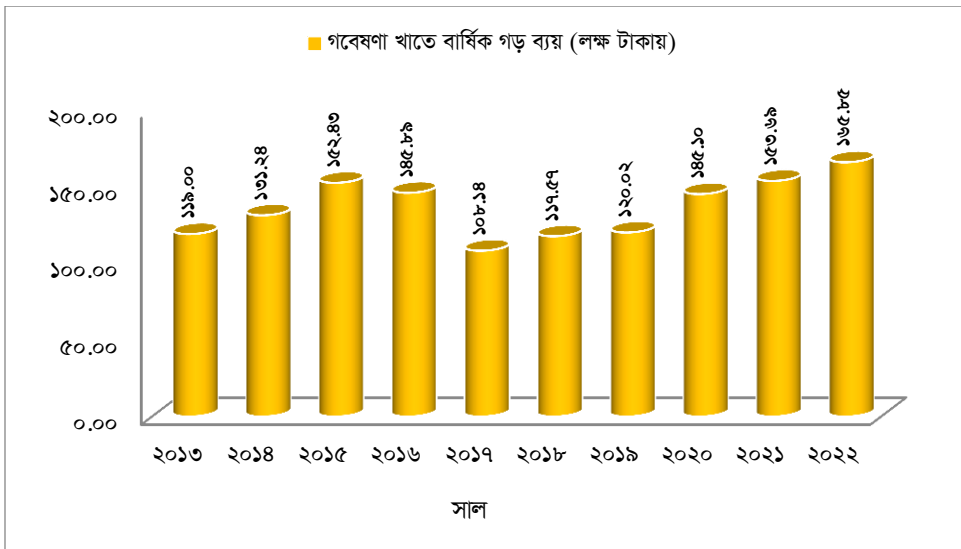
চিত্র ১ : বেসরকারি বিশ্ববিদ্যালয়সমূহের ছাত্র ও ছাত্রীর অনুপাত পাইচিত্র



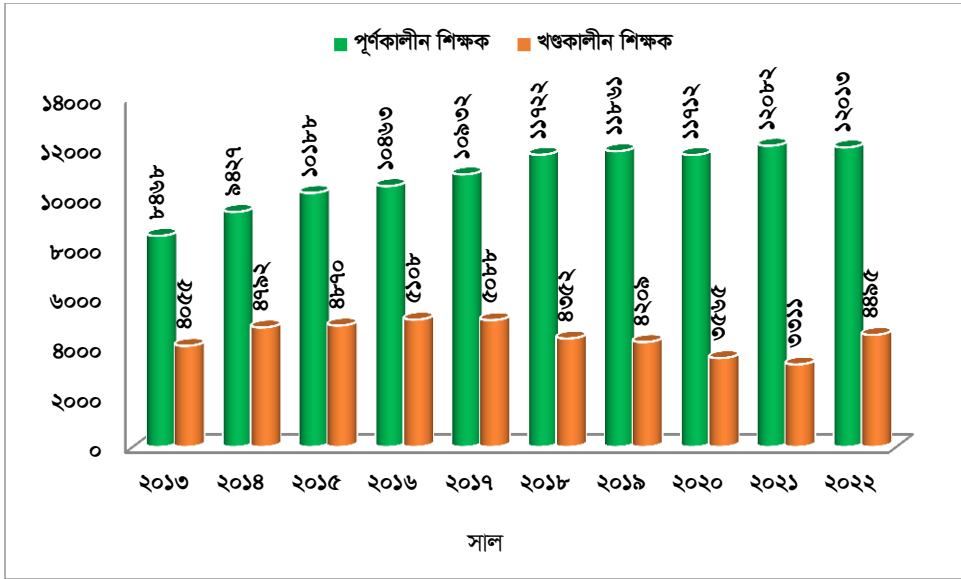
চিত্র ২ : বেসরকারি বিশ্ববিদ্যালয়সমূহের বিগত দশ বছরের অধ্যয়নরত বিদেশি শিক্ষার্থী স্তম্ভচিত্র



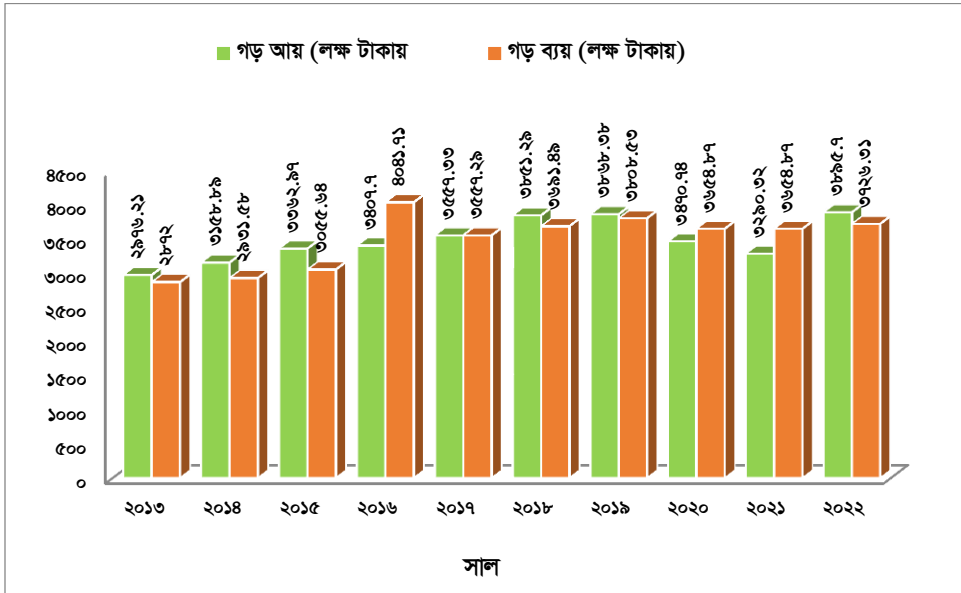
চিত্র ৩ : বেসরকারি বিশ্ববিদ্যালয়সমূহের বিগত দশ বছরের শিক্ষকের স্তম্ভচিত্র



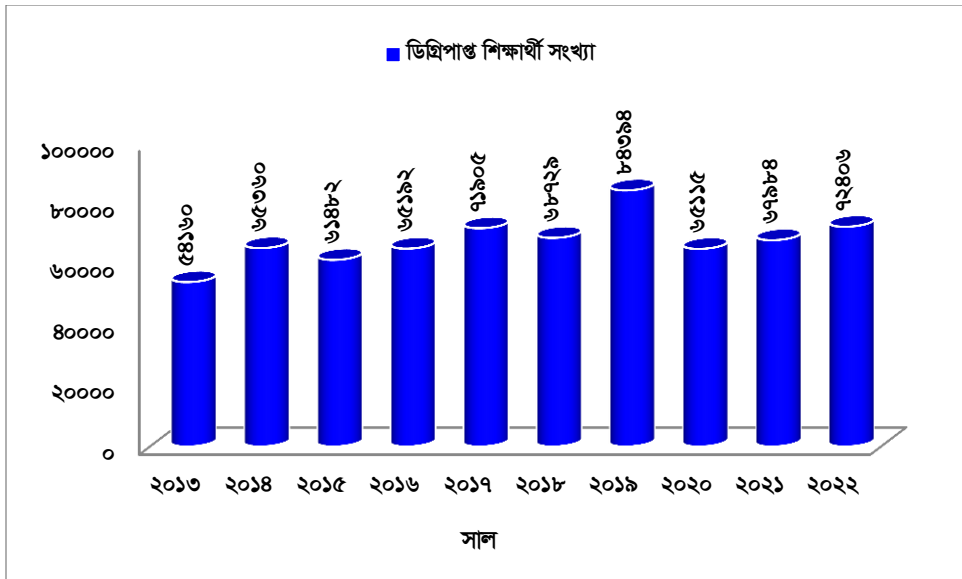
চিত্র ৪ : বেসরকারি বিশ্ববিদ্যালয়সমূহের বিগত দশ বছরের গবেষণা খাতে বার্ষিক গড় ব্যয়ের স্তম্ভচিত্র



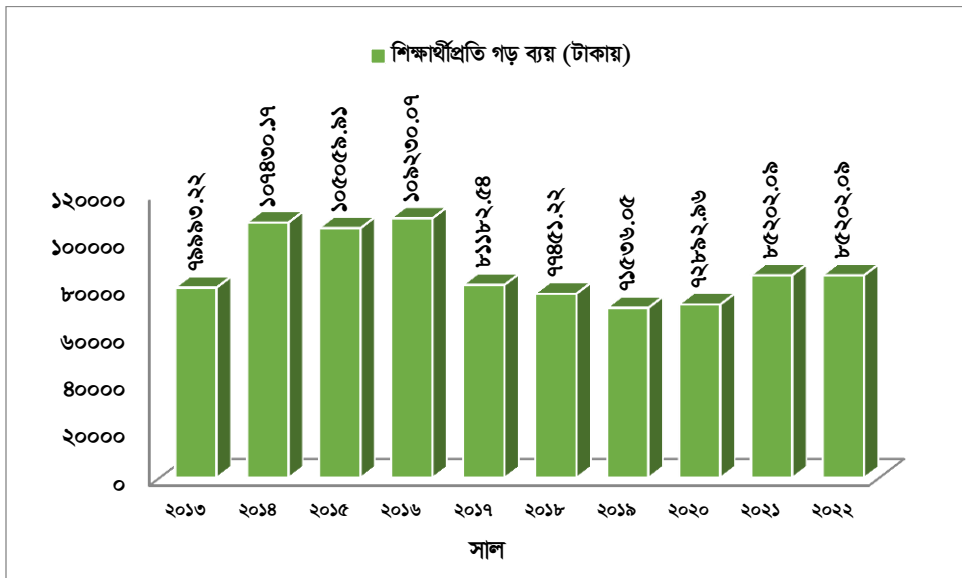
চিত্র ৫ : বেসরকারি বিশ্ববিদ্যালয়সমূহের বিগত দশ বছরের পূর্ণকালীন ও খণ্ডকালীন শিক্ষকের স্তম্ভচিত্র



চিত্র ৬ : বেসরকারি বিশ্ববিদ্যালয়সমূহের বিগত দশ বছরের বার্ষিক গড় আয় ও গড় ব্যয়ের স্তম্ভচিত্র



চিত্র ৭ : বেসরকারি বিশ্ববিদ্যালয়সমূহের বিগত দশ বছরের ডিগ্রিপাঠ শিক্ষার্থীর স্তম্ভচিত্র



চিত্র ৮ : বেসরকারি বিশ্ববিদ্যালয়সমূহের বিগত দশ বছরের শিক্ষার্থীর গড় শিক্ষার্থীপ্রতি ব্যয় স্তম্ভচিত্র

২.৪ প্রতিবেদনের সার্বিক উল্লেখযোগ্য বিষয়

- ❖ বাংলাদেশ বিশ্ববিদ্যালয় মঞ্জুরী কমিশন তিনটি খাতে উচ্চশিক্ষায় গবেষণা মঞ্জুরি বাবদ বরাদ্দ প্রদান করে থাকে। প্রথমত, কমিশনে বিশ্ববিদ্যালয়সমূহের শিক্ষকদের সরাসরি প্রেরিত বিভিন্ন গবেষণা প্রকল্পে অর্থ বরাদ্দ। ২০১৯-২০, ২০২০-২১ ও ২০২১-২২ অর্থবছরে এর পরিমাণ ছিল যথাক্রমে ১৫.০০ কোটি টাকা, ১৫.৫০ কোটি টাকা এবং ১৮.০০ কোটি টাকা। ২০১৯-২০ অর্থবছর হতে ২০২০-২১ অর্থবছরে বৃদ্ধির হার ৩.৩৩% এবং ২০২০-২১ অর্থবছর হতে ২০২১-২২ অর্থবছরে বৃদ্ধির হার ১৬.১৩%। দ্বিতীয়ত, বিশ্ববিদ্যালয়সমূহের বাজেটে গবেষণা অনুদান (নিয়মিত) ও গবেষণা অনুদান (বিশেষ) খাতে অর্থ বরাদ্দ। ২০১৯-২০, ২০২০-২২ ও ২০২১-২২ অর্থবছরে বিশ্ববিদ্যালয়সমূহের বাজেটে গবেষণা অনুদান নিয়মিত ও বিশেষ খাতে বরাদ্দ ছিল যথাক্রমে ৬৪.৫৮ কোটি টাকা, ৭৫.৩৯ কোটি টাকা এবং ১০০.৭৯ কোটি টাকা। ২০১৯-২০ অর্থবছর হতে ২০২০-২১ অর্থবছরে বৃদ্ধির হার ১৬.৭৪% এবং ২০২০-২১ অর্থবছর হতে ২০২১-২২ অর্থবছরে বৃদ্ধির হার ৩৩.৬৯%।
- ❖ বিগত বছরগুলোতে পরিচালন বাজেটে কমিশন ও বিশ্ববিদ্যালয়সমূহের শিক্ষা খাতে মোট শিক্ষা বাজেটের শতকরা (%) অংশ ও জাতীয় বাজেটে শতকরা (%) অংশের তুলনা করলে দেখা যায় যে, ২০২০-২১ অর্থবছরের জাতীয় বাজেটে (পরিচালন ও উন্নয়ন) ৫৩৮৯৮৩.০০ কোটি টাকা, শিক্ষা বাজেট (পরিচালন ও উন্নয়ন) ৫৮৬৩০.০০ কোটি টাকা এবং কমিশন ও বিশ্ববিদ্যালয় বাজেট (পরিচালন ও উন্নয়ন) ৫২০৬.৪৭ কোটি টাকা বরাদ্দ ছিল। ২০২০-২১ অর্থবছর অনুযায়ী শিক্ষা বাজেটে কমিশন ও বিশ্ববিদ্যালয়ের অংশ ৮.৮৮% ও জাতীয় বাজেটে কমিশন ও বিশ্ববিদ্যালয়ের অংশ ০.৯৭%। ২০২১-২২ অর্থবছরের জাতীয় বাজেটে (পরিচালন ও উন্নয়ন) ৬০৩৬৮১.০০ কোটি টাকা, শিক্ষা বাজেট (পরিচালন ও উন্নয়ন) ৬২৮০০.০০ কোটি টাকা এবং কমিশন ও বিশ্ববিদ্যালয় বাজেট (পরিচালন ও উন্নয়ন) ৫৮৪৫.৩৮ কোটি টাকা। ২০২১-২২ অর্থবছর অনুযায়ী শিক্ষা বাজেটে কমিশন ও বিশ্ববিদ্যালয়ের অংশ ৯.৩১% ও জাতীয় বাজেটে কমিশন ও বিশ্ববিদ্যালয়ের অংশ ০.৯৭%, যা পূর্ববর্তী অর্থবছর থেকে শিক্ষা বাজেটে কমিশন ও বিশ্ববিদ্যালয়ের তুলনায় ০.৪৩% বেশি।
- ❖ ২০২১-২২ অর্থবছরে পরিচালন বাজেটে বিশ্ববিদ্যালয়সমূহের মোট ব্যয়ের ক্ষেত্রে বেতনভাতা ও পেনশন খাতে ৬৬.২১%, পণ্য ও সেবা খাতে ২২.২২% এবং বিশেষ মূলধন ও অন্যান্য অনুদান খাতে ৯.৮৮% অর্থ বরাদ্দ প্রদান করা হয়েছে। বিশ্ববিদ্যালয়সমূহের শিক্ষকগণকে গবেষণা কাজে উদ্বুদ্ধ ও মানসম্মত শিক্ষাব্যবস্থা চালু করার জন্য গবেষণা খাতে ২০২০-২১ অর্থবছরে বরাদ্দ ছিল ৭৫ কোটি ৩৯ লক্ষ টাকা এবং ২০২১-২২ অর্থবছরে বরাদ্দ ধরা হয়েছে ১০০ কোটি ৭৯ লক্ষ টাকা, যা পূর্বের বছরের তুলনায় বরাদ্দ বৃদ্ধির হার ৩৩.৬৯%।
- ❖ মানসম্মত শিক্ষাব্যবস্থা ও গবেষণা উন্নয়নের জন্য গবেষণার সরঞ্জামাদি খাতে প্রয়োজনীয় বরাদ্দ অব্যাহত রয়েছে। ২০২১-২২ অর্থবছরে এই খাতে প্রকৃত খরচ হয়েছে ৬২ কোটি ৯৫ লক্ষ টাকা এবং পেনশনারদের সংখ্যা প্রতিনিয়ত বৃদ্ধির কারণে এ খাতে ব্যয় বৃদ্ধি অব্যাহত রয়েছে। ২০২১-২২ অর্থবছরে এই খাতে প্রকৃত খরচ হয়েছে ৬৭০ কোটি ৮৩ লক্ষ টাকা।
- ❖ ২০২১-২২ অর্থবছরে সংশোধিত ও মূল বার্ষিক উন্নয়ন কর্মসূচিতে ৪৭টি বিনিয়োগ ও ২টি কারিগরি সহায়তা কর্মসূচিসহ মোট ৪৯টি প্রকল্পের মাধ্যমে উন্নয়ন কার্যক্রম পরিচালিত হয়। জিওবি এবং অন্যান্য সহযোগী সংস্থা থেকে ব্যয়ের জন্য ৪৭টি বিনিয়োগ প্রকল্পের অনুকূলে মোট ২৩,১১,৭৪৫.২৯ লক্ষ (তেইশ হাজার একশত সতের কোটি পঁয়তাল্লিশ লক্ষ উনত্রিশ হাজার) টাকা এবং ২টি কারিগরি সহায়তা প্রকল্পের অনুকূলে ২,৮৪৩.৯৫ লক্ষ (আটাশ কোটি তেতাল্লিশ লক্ষ পঁচানব্বই হাজার) টাকা সর্বমোট ২৩,১৪,৫৮৯.২৪ লক্ষ (তেইশ হাজার একশত পঁয়তাল্লিশ কোটি ঊননব্বই লক্ষ চব্বিশ হাজার) টাকা বরাদ্দ প্রদান করা হয়েছে।

- ❖ কমিশনের স্ট্র্যাটেজিক প্ল্যানিং এন্ড কোয়ালিটি এস্যুরেন্স (এসপিউএ) বিভাগ কর্তৃক বিশ্ববিদ্যালয়সমূহে Outcome Based Education (OBE) Curriculum বাস্তবায়ন নিশ্চিত করার লক্ষ্যে পাবলিক ও বেসরকারি বিশ্ববিদ্যালয়ের শিক্ষকদের নিয়ে ২০২১ সাল থেকে ধারাবাহিকভাবে OBE Curriculum-সংক্রান্ত কর্মশালা আয়োজনের উদ্যোগ গ্রহণ করা হয়েছে। এরই ধারাবাহিকতায় ২০২২ সালের এপ্রিল-জুন সময়ে ৫৪টি বেসরকারি বিশ্ববিদ্যালয়ের সর্বমোট ২৬০ জন শিক্ষককে প্রশিক্ষণ প্রদান করা হয়েছে। উল্লেখ্য, কমিশনের নির্দেশনা মোতাবেক সকল বেসরকারি বিশ্ববিদ্যালয় তাদের চলমান সকল প্রোগ্রামের OBE Curriculum প্রণয়ন করে ডিসেম্বর ২০২২ এর মধ্যে কমিশনে দাখিল করেছে। এছাড়া পাবলিক বিশ্ববিদ্যালয়সমূহে একাডেমিক কাউন্সিল কর্তৃক পর্যায়ক্রমে সকল প্রোগ্রামের OBE Curriculum প্রণয়ন ও স্ব স্ব সিডিকেট কর্তৃক অনুমোদন চলমান রয়েছে।
- ❖ Bangladesh Accreditation Council (BAC)-এর কার্যক্রমকে কার্যকরভাবে পরিচালনার জন্য Bangladesh Accreditation Council Act 2017-এর অধীনে কমিশন কর্তৃক Bangladesh National Qualifications Framework (BNQF) প্রণয়ন করা হয়েছে। উল্লেখ্য, ফ্রেমওয়ার্কটি সরকার কর্তৃক ৩১ জানুয়ারি ২০২১ তারিখে অনুমোদিত হয়েছে এবং বাস্তবায়নের কাজ চলমান রয়েছে।
- ❖ Commonwealth Scholarship in the UK-এর আওতায় PhD Programme (Open Category)-এ ২২ জন, Masters Programme (Open Category)-এ ২৯ জন এবং Staff (Category)-এ ১০ জনকে শিক্ষা মন্ত্রণালয়ের পক্ষে কমিশন কর্তৃক মনোনয়ন প্রদান করা হয়েছে। আলোচ্য বছরে Japan Society for the Promotion of Science (JSPS) and UGC Joint Research Program ২০২৩-এর আওতায় চট্টগ্রাম বিশ্ববিদ্যালয়ের ১ জন শিক্ষককে JSPS-UGC Fellowship প্রদান করা হয়েছে।
- ❖ Commonwealth of Learning এর সহায়তায় Capacity Building of Higher Education Teachers of Bangladesh on Open Educational Resources (OER)সহ Online Education এবং Capacity Building Programme on Online and Blended Learning in Higher Education at Bangladesh-এর ওপর কমিশনের বিভিন্ন স্তরের কর্মকর্তাগণসহ মোট ২২টি বিশ্ববিদ্যালয়ের ২৪০০+ শিক্ষকবৃন্দদের ভারুয়াল প্রশিক্ষণ প্রদান করা হয়। কমিশন ও পাবলিক বিশ্ববিদ্যালয়সমূহের জনবলের দক্ষতা বৃদ্ধি ও বিভাগীয় কাজে গতিশীলতা আনয়নের লক্ষ্যে কমিশনে ও পাবলিক বিশ্ববিদ্যালয়সমূহের সকল স্তরের কর্মকর্তা-কর্মচারীগণের জন্য নানামুখী প্রশিক্ষণ পরিকল্পনা গ্রহণ করা হয়। চলমান এই প্রশিক্ষণ কার্যক্রমের আওতায় ২০২২ সালে আইএমসিটি বিভাগের প্রশিক্ষণ শাখার মাধ্যমে 'Digital Security Essentials' বিষয়ক প্রশিক্ষণে ৪৪ জন, 'ই-নথি' বিষয়ক প্রশিক্ষণে ৪০ জন 'ই-নথি রিফ্রেশার্স' বিষয়ক প্রশিক্ষণে ১১৬ জনসহ সর্বমোট ২০০ জন কর্মকর্তা-কর্মচারীগণকে অভ্যন্তরীণ প্রশিক্ষণ প্রদান করা হয়েছে।
- ❖ বাংলাদেশ বিশ্ববিদ্যালয় মঞ্জুরী কমিশনের মাধ্যমে ৯৬টি প্রতিষ্ঠানের (পাবলিক বিশ্ববিদ্যালয়-৩৫, প্রাইভেট বিশ্ববিদ্যালয়-৫৬, ইসলামিক ইউনিভার্সিটি অব টেকনোলজি, আইসিডিডিআরবি, বাংলাদেশ উন্নয়ন গবেষণা প্রতিষ্ঠান, বাংলাদেশ লোক-প্রশাসন প্রশিক্ষণ কেন্দ্র (বিপিএটিসি) এবং পুলিশ স্টাফ কলেজ) ছাত্র-শিক্ষক ও গবেষককে বিশ্বের ১০টি সুপ্রতিষ্ঠিত পাবলিশারের ৩১,০০০-এর অধিক সংখ্যক ইবুকস-এর এক্সেস সুবিধা প্রদান করা হয়েছে। তাছাড়া প্রতি বছর আগ্রহী বিশ্ববিদ্যালয়সমূহে Emerald, JSTOR Ges IEEE -এর ১৩,০০০ এর অধিক সংখ্যক ই-জার্নাল এবং কনফারেন্স প্রসিডিংস-এর এক্সেস সুবিধা প্রদান করা হয়। ইউজিসি ডিজিটাল লাইব্রেরি (ইউডিএল)-এর ওয়েব পোর্টালের (www.udl-ugc.gov.bd) মাধ্যমে বিশ্ববিদ্যালয়ের ব্যবহারকারীগণ সরাসরি ই-রিসোর্স প্রোভাইডারদের পোর্টালে প্রবেশ করে ই-রিসোর্স এক্সেস সুবিধা পেতে পারেন। ই-রিসোর্স সেবা সম্পর্কিত সচেতনতা বৃদ্ধির লক্ষ্যে ইউডিএলের সদস্য বিশ্ববিদ্যালয়সমূহে ই-রিসোর্স ব্যবহারকারীদের মাঝে বিভিন্ন সময়ে নানা ধরনের কর্মশালা, প্রশিক্ষণ, সেমিনার, ওয়েবিনার ইত্যাদি অনুষ্ঠিত হয়।

- ❖ আলোচ্য বছরে পাবলিক বিশ্ববিদ্যালয় ৪৫টি, প্রাইভেট বিশ্ববিদ্যালয় ৫৭টি, আন্তর্জাতিক বিশ্ববিদ্যালয় ২টি, গবেষণা প্রতিষ্ঠান ১৩টি ও ট্রেনিং ইনস্টিটিউট ৩টিসহ প্রায় ২০০টি প্রতিষ্ঠান বিডিরেন-এর সদস্যপদ গ্রহণ করে উচ্চগতির ইন্টারনেট, হাই পারফরমাস কম্পিউটিং, ভিডিও কনফারেন্সিং জুম অ্যাপ্লিকেশন, eduroam, লার্নিং ম্যানেজমেন্ট সিস্টেমসহ প্রায় ২০টি সেবা গ্রহণ করছে।
- ❖ একবিংশ শতাব্দীর উচ্চশিক্ষার ক্রমবর্ধমান চাহিদা পূরণের লক্ষ্যে জাতীয় সংসদে বেসরকারি বিশ্ববিদ্যালয় আইন, ২০১০ পাশ হয়। বর্তমানে সরকার কর্তৃক অনুমোদিত বেসরকারি বিশ্ববিদ্যালয়ের সংখ্যা ১১০টি। এর মধ্যে রাজধানী ঢাকাসহ এবং দেশের অন্যান্য জেলায় মোট ১০০টি বিশ্ববিদ্যালয়ে শিক্ষা কার্যক্রম চলমান রয়েছে, একাডেমিক কার্যক্রম বন্ধ রয়েছে ৪টি বিশ্ববিদ্যালয়ে এবং শিক্ষা কার্যক্রম শুরু হয়নি ৬টি বিশ্ববিদ্যালয়ের।
- ❖ আলোচ্য বছরে বিদেশের বিভিন্ন বিশ্ববিদ্যালয় থেকে অর্জিত ডিগ্রির সমতা বিধানকল্পে গঠিত স্টিয়ারিং কমিটির ৫টি সভা অনুষ্ঠিত হয়, ৩০-১২-২০২১ তারিখে অনুষ্ঠিত এবং ২০-০১-২০২২ তারিখে অনুমোদিত কার্যবিবরণী অনুযায়ী ১০৪তম সভায় মোট ১৩৮টি আবেদনের ওপর আলোচনা হয়, এর মধ্যে ১২৭টি আবেদনের ওপর সিদ্ধান্ত গৃহীত হয় এবং ১১টি আবেদন সমতুল্য বলে বিবেচিত হয়নি। ২১-০৪-২০২২ তারিখে অনুষ্ঠিত ১০৫তম সভায় মোট ১৮৮টি আবেদনের ওপর আলোচনা হয়, এর মধ্যে ১৮৬টি আবেদনের ওপর সিদ্ধান্ত গৃহীত হয় এবং ২টি আবেদন সমতুল্য বলে বিবেচিত হয়নি। ২৯-০৬-২০২২ তারিখে অনুষ্ঠিত ১০৬তম সভায় মোট ১০৮টি আবেদনের ওপর আলোচনা হয়, এর মধ্যে ১০৮টি আবেদনের ওপর সিদ্ধান্ত গৃহীত হয়, ৪টি আবেদন সমতুল্য বলে বিবেচিত হয়নি। ৩১-০৮-২০২২ তারিখে অনুষ্ঠিত ১০৭তম সভায় মোট ৯৭টি আবেদনের ওপর আলোচনা হয়, এর মধ্যে ৯৭টি আবেদনের ওপর সিদ্ধান্ত গৃহীত হয়। ১৩-১০-২০২২ তারিখে অনুষ্ঠিত ১০৮তম সভায় মোট ৯৬টি আবেদনের ওপর আলোচনা হয়, এর মধ্যে ৯৬টি আবেদনের ওপর সিদ্ধান্ত গৃহীত হয়।
- ❖ জাতির পিতা বঙ্গবন্ধু শেখ মুজিবুর রহমান-এঁর জন্মশতবার্ষিকী উপলক্ষ্যে উচ্চশিক্ষায় তাঁর অনবদ্য অবদানকে স্মরণীয় করে রাখতে বাংলাদেশ বিশ্ববিদ্যালয় মঞ্জুরী কমিশন কর্তৃক বঙ্গবন্ধুর সুদীর্ঘ সংগ্রাম, নেতৃত্ব ও আত্মত্যাগ, রাজনৈতিক দর্শন, রাষ্ট্র পরিচালনায় তাঁর নীতি ও আদর্শ, শিক্ষা, ভাবনাসহ বাংলাদেশের সামগ্রিক বিষয়ে অধিকতর গবেষণা করার লক্ষ্যে 'ইউজিসি বঙ্গবন্ধু শেখ মুজিব ফেলোশিপ' প্রবর্তন করা হয়। ইউজিসি বঙ্গবন্ধু শেখ মুজিব ফেলোশিপ নীতিমালার আলোকে বাংলাদেশ কৃষি বিশ্ববিদ্যালয়ের প্রাণরসায়ন ও অনুপ্রাণ বিজ্ঞান বিভাগের অবসরপ্রাপ্ত অধ্যাপক ড. এম. আফজাল হোসেন-কে 'ইউজিসি বঙ্গবন্ধু শেখ মুজিব ফেলোশিপ ২০২১' হিসেবে মনোনয়ন প্রদান করা হয়। তিনি ০১-০৮-২০২১ তারিখ ফেলো হিসেবে যোগদান করেন এবং ৩১-০৭-২০২২ তারিখ পর্যন্ত গবেষণারত ছিলেন।
- ❖ জাতীয় ও আন্তর্জাতিক ক্ষেত্রে উচ্চশিক্ষা ও গবেষণায় অনন্য অবদানের স্বীকৃতিরূপ দেশের প্রথিতযশা অধ্যাপকদের মধ্য হতে জাতীয় অধ্যাপক পদে সরকার কর্তৃক নিয়োগ প্রদান করা হয়ে থাকে। সাধারণত ষাটোর্ধ্ব যোগ্য অধ্যাপকগণ পাঁচ বছরের জন্য নিয়োগপ্রাপ্ত হন। তবে এই সময়সীমা নির্বাচনী কমিটির সুপারিশক্রমে বর্ধিত হতে পারে। ২০২১ সালে জাতীয় অধ্যাপক পদে প্রফেসর ড. আলমগীর মোহাম্মদ সিরাজুদ্দীন, প্রফেসর ডা. এ কে আজাদ খান, প্রফেসর ডা. মাহমুদ হাসানকে এবং ২০২২ সালে প্রফেসর ডা. এম কিউ কে তালুকদারকে নিয়োগ প্রদান করা হয়। আলোচ্য বছরে জাতীয় অধ্যাপক খাতে সর্বমোট ২১,৭৬,২০০.০০ (একুশ লক্ষ ছিয়ান্ন হাজার দুইশত) টাকা ব্যয় হয়েছে। নিয়োগপ্রাপ্ত জাতীয় অধ্যাপকগণ সিদ্ধান্তমালা, ১৯৮১ অনুযায়ী নিযুক্ত পদের দায়িত্ব পালন সাপেক্ষে সম্মানী ও অন্যান্য সুবিধাদি প্রাপ্ত হন।

- ❖ ২০২২ সালে ইউজিসি পিএইচডি ফেলোশিপ নীতিমালা অনুযায়ী কোটাভিত্তিক পাবলিক বিশ্ববিদ্যালয় শিক্ষক, বেসরকারি বিশ্ববিদ্যালয় শিক্ষক, সরকারি কলেজ শিক্ষক, এমপিওভুক্ত কলেজ শিক্ষক এবং মেধাবী ছাত্র/ছাত্রীসহ মোট ৫৪ জন শিক্ষক/গবেষককে ইউজিসি পিএইচডি ফেলোশিপ-এর জন্য মনোনয়ন প্রদান করা হয়।
- ❖ প্রতিবন্ধী অথচ মেধাবী ছাত্র-ছাত্রীদের উচ্চশিক্ষার সুযোগ সৃষ্টির উদ্দেশ্যে বাংলাদেশ বিশ্ববিদ্যালয় মঞ্জুরী কমিশনের উদ্যোগে 'প্রতিবন্ধী মেধাবৃত্তি' প্রদান করে আসছে। এই বৃত্তির হার ইউজিসি মেধাবৃত্তির সমান। আলোচ্য বছরে ঢাকা বিশ্ববিদ্যালয়ের ১ জন, রাজশাহী বিশ্ববিদ্যালয়ের ৩ জন, চট্টগ্রাম বিশ্ববিদ্যালয়ের ১ জন, জাহাঙ্গীরনগর বিশ্ববিদ্যালয়ের ১ জন, পটুয়াখালী বিজ্ঞান ও প্রযুক্তি বিশ্ববিদ্যালয়ের ১ জন, নোয়াখালী বিজ্ঞান ও প্রযুক্তি বিশ্ববিদ্যালয়ের ১ জন, কুমিল্লা বিশ্ববিদ্যালয়ের ১ জন, যশোর বিজ্ঞান ও প্রযুক্তি বিশ্ববিদ্যালয়ের ১ জনসহ সর্বমোট ৮টি পাবলিক বিশ্ববিদ্যালয়ের ১০ জন শিক্ষার্থীদের ২,৬০,০০০.০০ (দুই লক্ষ ষাট হাজার) টাকা এই বৃত্তি প্রদান করা হয়েছে।
- ❖ ২০২২ সালে কলা ও মানবিক, সামাজিক বিজ্ঞান এবং বিজনেস স্টাডিজ গবেষণা উপশাখার ১২৭টি গবেষণা প্রকল্পের অনুকূলে মোট ১,৭৬,৩০,০০০.০০ (এক কোটি ছিয়াত্তর লক্ষ ত্রিশ হাজার) টাকা, সায়েন্স এন্ড টেকনোলজি শাখার ৭টি উপশাখায় চলমান এবং সমাপ্তসহ মোট ৬৮৯টি গবেষণা প্রকল্প পরিচালনার জন্য ৭,৭৯,০০,০০০.০০ (সাত কোটি উনিশ লক্ষ) টাকা প্রদান করা হয়েছে।
- ❖ কমিশনের গবেষণা/শিক্ষা সহায়ক তহবিল থেকে ২০২২ সালে দেশের বাইরে সেমিনার/সিম্পোজিয়াম/কনফারেন্স/ওয়ার্কশপে অংশগ্রহণ ও প্রবন্ধ উপস্থাপন এবং উচ্চশিক্ষা সংক্রান্ত; দেশের অভ্যন্তরে জাতীয় ও আন্তর্জাতিক বিভিন্ন সেমিনার/সিম্পোজিয়াম/কনফারেন্স/ওয়ার্কশপ আয়োজন সংক্রান্ত; এবং এমফিল/পিএইচডি/পোস্ট ডক্টোরাল গবেষণা সংক্রান্ত কাজের জন্য সর্বমোট ১৩৮জন শিক্ষক/বিশ্ববিদ্যালয়/গবেষককে ৪৭,৪০,০০০.০০ (সাতচল্লিশ লক্ষ চল্লিশ হাজার) টাকা আর্থিক অনুদান প্রদান করা হয়েছে।
- ❖ আলোচ্য বছরে (২০২১-২০২২ অর্থবছরে) প্রকাশের জন্য প্রাপ্ত ১৫টি পাণ্ডুলিপির মধ্যে ইউজিসি পুস্তক প্রকাশনা কমিটির সিদ্ধান্ত অনুযায়ী ৯টি পাণ্ডুলিপি প্রথমিকভাবে নির্বাচন করে মনোনীত বিশেষজ্ঞের নিকট মতামতের জন্য প্রেরণ করা হলে বিশেষজ্ঞগণ কর্তৃক ৬টি পাণ্ডুলিপি বই আকারে মুদ্রণের জন্য ইতিবাচক মতামত প্রদান করেন। পাণ্ডুলিপি ৬টি হলো: (১) 'সমকালীন বাংলা গানের ধারায় কাজী নজরুল ইসলামের আধুনিক গান', (২) 'দীনবন্ধু মিত্র ও মীর মশাররফ হোসেনের নাটক: উত্তর-ঔপনিবেশিক পাঠ', (৩) 'ত্রিপুরা লোকসাহিত্যে জীবন ও সমাজ', (৪) 'বাস্তববিদ্যা', (৫) 'কাজী নজরুল ইসলামের ভাঙা গান' এবং (৬) 'বাঙালির উৎসব ও সম্প্রীতি'।
- ❖ লাইব্রেরির বর্তমান সংগ্রহ সংখ্যা ১৪,৫৪৩ কপি। এর মধ্যে বই ১০,৮০৯ কপি, গবেষণা সন্দর্ভের (পোস্ট ডক্টোরাল পিএইচডি, এমফিল ও এমএস) সংখ্যা ৮৫৪টি, গবেষণা প্রতিবেদনের সংখ্যা ১,৫৫০টি, জার্নাল ১,৩৩০টি। আলোচ্য বছরে বই ও সাময়িকী ক্রয় বাবদ ব্যয় করা হয়েছে ৩,৫০,২০৩.০০ (তিন লক্ষ পঞ্চাশ হাজার দুইশত তিন) টাকা।
- ❖ মাননীয় প্রধানমন্ত্রীর প্রতিশ্রুতি এবং নির্দেশনা অনুযায়ী নতুন পাবলিক বিশ্ববিদ্যালয় প্রতিষ্ঠার লক্ষ্যে ২০২২ সালে শেখ হাসিনা কৃষি বিশ্ববিদ্যালয়, শরীয়তপুর এবং সাতক্ষীরা বিজ্ঞান ও প্রযুক্তি বিশ্ববিদ্যালয়, সাতক্ষীরা আইনের খসড়া প্রস্তুত করে ইউজিসি থেকে শিক্ষা মন্ত্রণালয়ে প্রেরণ করা হয়েছে।

২.৫ কমিশনের সুপারিশ

বিশ্ববিদ্যালয় পর্যায়ে মানসম্মত শিক্ষা, উচ্চতর গবেষণা, উদ্ভাবন, নতুন জ্ঞান সৃজন ও উৎকর্ষ সাধনের লক্ষ্যে বাংলাদেশ বিশ্ববিদ্যালয় মঞ্জুরী কমিশন নিম্নবর্ণিত সুপারিশ উপস্থাপন করছে-

- (১) প্রশাসনিক ও আর্থিকসহ প্রয়োজনীয় কাজের দক্ষতাসম্পন্ন উপাচার্য, উপ-উপাচার্য এবং ট্রেজারার না থাকার কারণে বিশ্ববিদ্যালয়ের প্রশাসনিক ও আর্থিক কার্যক্রম সুষ্ঠুভাবে পরিচালনা সম্ভব হয় না। ১৯৭৩ সালের আদেশ/আইনে পরিচালিত বিশ্ববিদ্যালয়সমূহ ব্যতীত অন্যান্য বিশ্ববিদ্যালয়ের আইনে উল্লিখিত তিনটি পদে নিয়োগের কোনো সুস্পষ্ট নীতিমালা ও পদ্ধতি নেই। উক্ত তিনটি পদে যথোপযুক্ত ব্যক্তিকে নিয়োগ প্রদানের নিমিত্ত নীতিমালা প্রণয়নপূর্বক কমিশনের সুপারিশের আলোকে বিশ্ববিদ্যালয় পর্যায়ের প্রয়োজনীয় যোগ্যতাসম্পন্ন খ্যাতনামা শিক্ষকগণের একটি পুল গঠন করা যেতে পারে।
- (২) বিশ্ববিদ্যালয়ে শিক্ষা ও গবেষণার গুণগতমান কাক্ষিত পর্যায়ে উন্নীতকরণের লক্ষ্যে প্রয়োজনীয় আর্থিক যোগান গুরুত্বপূর্ণ ভূমিকা পালন করে। এই লক্ষ্য অর্জনে কমিশন কর্তৃক প্রণীত ও সরকার কর্তৃক অনুমোদিত স্ট্র্যাটেজিক প্ল্যান ফর হায়ার এডুকেশন: ২০১৮-২০৩০ (Strategic Plan for Higher Education: 2018-2030) অনুযায়ী উচ্চশিক্ষায় বরাদ্দ বৃদ্ধিতে সরকার কার্যকর উদ্যোগ গ্রহণ করতে পারে।
- (৩) গুণগত এবং মানসম্মত আন্তর্জাতিক মানের উচ্চশিক্ষা নিশ্চিত করতে বিশ্ববিদ্যালয়সমূহের র‍্যাঙ্কিংয়ের উদ্যোগ গ্রহণ করা প্রয়োজন। আন্তর্জাতিক র‍্যাঙ্কিং ব্যবস্থার আদলে বাংলাদেশের আর্থ-সামাজিক অবস্থা বিবেচনায় নিয়ে বিশ্ববিদ্যালয়সমূহের জন্য সরকার জাতীয় পর্যায়ে একটি অভ্যন্তরীণ র‍্যাঙ্কিং ব্যবস্থা প্রবর্তনে প্রয়োজনীয় ব্যবস্থা গ্রহণ করতে পারে। আন্তর্জাতিক র‍্যাঙ্কিং ব্যবস্থার সঙ্গে সামঞ্জস্য বজায় রেখে শিক্ষা, গবেষণা, পেটেন্ট, সাইটেশন, রেপুটেশন ও বৈশ্বিক সহযোগিতা ইত্যাদির ওপর ভিত্তি করে উক্ত র‍্যাঙ্কিং পদ্ধতি প্রবর্তিত হতে পারে। এ বিষয়ে কার্যক্রম গ্রহণ করার জন্য সরকার প্রয়োজনীয় নির্দেশনা প্রদান করতে পারে।
- (৪) চলমান চতুর্থ শিল্পবিপ্লবের চ্যালেঞ্জ মোকাবিলার লক্ষ্যে উন্নত বিশ্বের আদলে বাংলাদেশের জন্য নীতি ও কৌশল প্রণয়ন করা প্রয়োজন। ইন্ডাস্ট্রি-বিশ্ববিদ্যালয় যৌথ গবেষণা বাস্তবায়নের লক্ষ্যে শিল্পপ্রতিষ্ঠানের (Industry) আয়ের একটি নির্দিষ্ট অংশ শিক্ষা, গবেষণা, উদ্ভাবন, স্টার্টআপ এবং পণ্যের বাণিজ্যিকীকরণের বিধান রেখে সরকার নীতিমালা প্রণয়ন করতে পারে। এছাড়াও ইন্ডাস্ট্রির কাজে অভিজ্ঞ পেশাজীবীদেরকে বিশ্ববিদ্যালয়ে শিক্ষকতার সুযোগ ও বিশ্ববিদ্যালয়ের শিক্ষকদেরকে ইন্ডাস্ট্রিতে কাজের সুযোগ সৃষ্টির লক্ষ্যে সরকার উদ্যোগ গ্রহণ করতে পারে।
- (৫) বিশ্ববিদ্যালয় মঞ্জুরী কমিশন দেশের সকল বিশ্ববিদ্যালয়ের তদারকি, তত্ত্বাবধান এবং উচ্চশিক্ষার গুণগতমান নিশ্চিতকরণের লক্ষ্যে কাজ করে যাচ্ছে। বর্তমানে বাংলাদেশে উচ্চশিক্ষায় প্রায় ৪৮ (আটচল্লিশ) লাখ শিক্ষার্থী অধ্যয়ন করছেন। ইউজিসি'র যাবতীয় কার্যক্রম আগারগাঁওস্থ ই-১৮/এ নম্বর পুটে অবস্থিত ৬ (ছয়) তলা বিশিষ্ট ভবনে পরিচালিত হচ্ছে। সরকারি ও বেসরকারি বিশ্ববিদ্যালয়ের সংখ্যা বৃদ্ধি অব্যাহত থাকায় বিদ্যমান জনবল দিয়ে ব্যাপক কার্যক্রম পরিচালনা করা প্রায় অসম্ভব হয়ে পড়েছে। কর্মরত জনবলের জন্য বর্তমান ভবনটিতে পর্যাপ্ত জায়গা না থাকায় দাপ্তরিক কাজের জন্য স্থান সংকুলান হচ্ছে না। অন্যদিকে ভবনটির নকশা অনুযায়ী উর্ধ্বমুখী সম্প্রসারণ কোনোভাবেই সম্ভব নয়। কমিশনের কার্যক্রম সুষ্ঠু ও সুচারুরূপে পরিচালনার স্বার্থে নতুন অবকাঠামো নির্মাণ অপরিহার্য হওয়ায় সরকার প্রয়োজনীয় নির্দেশনা প্রদান করতে পারে।

- (৬) আর্থিক স্বচ্ছতা ও জবাবদিহিতা নিশ্চিতকল্পে বিশ্ববিদ্যালয়সমূহে 'অডিট ম্যানেজমেন্ট এন্ড মনিটরিং সিস্টেম-২ (Audit Management and Monitoring System-2)' বাস্তবায়নের জন্য স্ব স্ব বিশ্ববিদ্যালয় কার্যকর উদ্যোগ গ্রহণ করতে পারে।
- (৭) বিশ্ববিদ্যালয়গুলোতে একাডেমিক মাস্টারপ্ল্যান (Academic Master Plan) প্রণয়ন করা প্রয়োজন। মাস্টারপ্ল্যানে বিষয়বস্তু, গবেষণাগার, কোন বিষয়ে কতজন শিক্ষার্থী ভর্তি করা হবে, ক্লাসরুম শিক্ষার্থীর সংখ্যা এবং শিক্ষক-শিক্ষার্থী অনুপাত কেমন হবে-তা উল্লেখ থাকতে হবে। উক্ত মাস্টারপ্ল্যানের আওতায় প্রতিটি বিশ্ববিদ্যালয়ে একটি কৌশলগত শিক্ষা, গবেষণা ও উদ্ভাবন কর্মপরিকল্পনা থাকতে হবে-যা পর্যায়ক্রমে অনুসরণ করে প্রতিটি বিশ্ববিদ্যালয় গুণগতমান অর্জন নিশ্চিত করবে। এ বিষয়ে বিশ্ববিদ্যালয়সমূহ কার্যকর উদ্যোগ গ্রহণ করতে পারে।
- (৮) বিশ্ববিদ্যালয় পর্যায়ে শিক্ষার গুণগতমান নিশ্চিত করতে যে সকল বিশ্ববিদ্যালয়ে এখনো কোয়ালিটি এসুরেন্স সেল (Institutional Quality Assurance Cell-IQAC) প্রতিষ্ঠিত হয়নি তা ত্বরান্বিত করতে হবে এবং সেলের কার্যক্রম সুষ্ঠুভাবে তদারকি করতে হবে। এছাড়াও দক্ষ ও প্রশিক্ষিত শিক্ষক তৈরি করতে ইউনিভার্সিটি টিচার্স ট্রেনিং একাডেমি (University Teachers Training Academy), উন্নতমানের গবেষণা করার জন্য সেন্ট্রাল রিসার্চ ল্যাবরেটরি (Central Research Laboratory) ও গবেষণার প্রয়োজনীয় ক্ষেত্র চিহ্নিত করার জন্য ন্যাশনাল রিসার্চ কাউন্সিল (National Research Council) প্রতিষ্ঠার লক্ষ্যে সরকার প্রয়োজনীয় বাজেট বরাদ্দ করতে পারে।
- (৯) দেশের বিশ্ববিদ্যালয়সমূহে গবেষণায় প্লেজিয়ারিজম (Plagiarism) বা চৌর্যবৃত্তির ঘটনা রোধকল্পে জাতীয় পর্যায়ে কোনো নীতিমালা না থাকায় গবেষণাপত্রে চৌর্যবৃত্তির বিষয়টি সংজ্ঞায়িত করা যাচ্ছে না। তাই প্লেজিয়ারিজম বিষয়ক সুনির্দিষ্ট নীতিমালা তৈরি করা আবশ্যিক। সর্বোপরি, চৌর্যবৃত্তি বন্ধ করার জন্য একটি যুগোপযোগী নীতিমালা প্রণয়ন করে তা প্রতিটি বিশ্ববিদ্যালয়ে বাস্তবায়নের লক্ষ্যে সরকার উদ্যোগ গ্রহণ করতে পারে।
- (১০) স্নাতকদের চাকরির বাজারে প্রবেশের ক্ষেত্রে জ্ঞান ও দক্ষতা উন্নয়নের জন্য শিক্ষা ও শিল্প প্রতিষ্ঠানের মধ্যে সহযোগিতা (University-Industry Collaboration) স্থাপন করতে হবে। এক্ষেত্রে তিন থেকে ছয়মাসের বাধ্যতামূলক ও কার্যকরী ইন্টার্নশিপ চালু করলে তা স্নাতকদের দক্ষতা বৃদ্ধি করবে এবং তা চাকরিতে প্রবেশ ও ক্যারিয়ার গঠনের ক্ষেত্রে সহায়ক হবে। এ বিষয়ে বিশ্ববিদ্যালয়সমূহ কার্যকর পদক্ষেপ গ্রহণ করতে পারে।
- (১১) শিক্ষা ও গবেষণাকে আন্তর্জাতিক মানে উন্নীত করতে মানসম্মত প্রকাশনার কোনো বিকল্প নেই। এক্ষেত্রে সংশ্লিষ্ট প্রকাশনা ইমপ্যাক্ট ফ্যাক্টর/ইনডেক্সড জার্নালে (হাই ইমপ্যাক্ট ফ্যাক্টর জার্নাল/কিউ-১/কিউ-২/স্কোপাস ইনডেক্সড জার্নালে) প্রকাশিত হওয়া জরুরি। মানসম্মত প্রকাশনায় শিক্ষকদের উৎসাহিত করার জন্য সরকার বিশেষ আর্থিক প্রণোদনা প্রদানসহ তরুণ গবেষকদের জন্য বিশেষ পুরস্কারের (Young Research Award) ব্যবস্থা করতে পারে।
- (১২) দেশের অভ্যন্তরে পিএইচডি গবেষণার গুণগতমান নিশ্চিতকরণের মাধ্যমে দেশীয় গবেষণাকে বিভিন্ন ক্ষেত্রে অগ্রাধিকার দেওয়া প্রয়োজন। দেশের মেধাবীরা যাতে গবেষণায় এগিয়ে আসতে পারে সে লক্ষ্যে পিএইচডি বৃত্তির আর্থিক পরিমাণ বৃদ্ধিসহ স্নাতকোত্তর পর্যায়ের শিক্ষার্থীদের অনুকূলে উপযুক্ত পরিবেশ নিশ্চিত করার নিমিত্ত সরকার কার্যকর উদ্যোগ গ্রহণ করতে পারে।

- (১৩) পরবর্তী প্রজন্মকে বিশ্ব নাগরিক হিসেবে গড়ে তোলার লক্ষ্যে উচ্চশিক্ষা ক্ষেত্রে একটি সামগ্রিক দৃষ্টিভঙ্গি (Holistic Approach) অনুসরণ করা প্রয়োজন। শুধুমাত্র বিজ্ঞান, প্রযুক্তি, প্রকৌশল, গণিত এবং ব্যবসায় অধ্যয়নই যথেষ্ট নয় বরং মানবিক বিষয়সমূহ অধ্যয়ন আবশ্যিক। সাহিত্য, সঙ্গীত, চিত্রকলা, শিল্প ও মানবিক জ্ঞানকাণ্ডের অন্যান্য ক্ষেত্রগুলো মানুষের সৃজনশীলতা, কল্পনা এবং আবিষ্কারের স্পৃহাকে অনুপ্রাণিত করে। তাই বিজ্ঞান ও প্রযুক্তিনির্ভর তথা STEAM (Science, Technology, Engineering, Arts and Mathematic) শিক্ষার জন্য সরকার কার্যকর উদ্যোগ গ্রহণ করতে পারে।
- (১৪) উচ্চশিক্ষা পর্যায়ে বিভিন্ন বিষয়বস্তুতে মাতৃভাষায় শিক্ষা প্রদান ও গবেষণার অব্যাহত সুযোগ সৃষ্টির লক্ষ্যে বাংলা ভাষায় পাঠ্যবই রচনা ও গবেষণাকর্ম অনুবাদের নিমিত্ত স্ব স্ব বিশ্ববিদ্যালয় কর্তৃক উদ্যোগ গ্রহণ করা আবশ্যিক। এ বিষয়ে বিশ্ববিদ্যালয়সমূহ কার্যকর উদ্যোগ গ্রহণ করতে পারে।

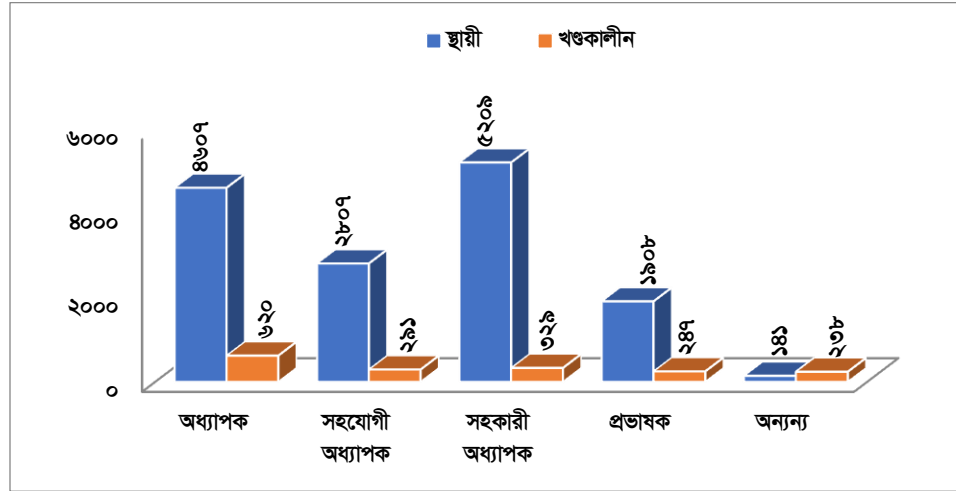
সারণি ২.১.১৭.১ : ২০২২ সালে পাবলিক বিশ্ববিদ্যালয়ের শিক্ষক-শিক্ষার্থী, গবেষণা বরাদ্দ, প্রকাশনা ও শিক্ষক-শিক্ষার্থীর অনুপাত

ক্রমিক নম্বর	বিশ্ববিদ্যালয়ের নাম	শিক্ষক										সর্বমোট শিক্ষক	সর্বমোট শিক্ষার্থী	গবেষণা বরাদ্দ (লক্ষ টাকার অঙ্কে)	প্রকাশনা (সংখ্যা)	শিক্ষক- শিক্ষার্থীর অনুপাত
		অধ্যাপক		সহযোগী অধ্যাপক		সহকারী অধ্যাপক		প্রভাষক		অন্যান্য						
		স্থায়ী	খণ্ডকালীন	স্থায়ী	খণ্ডকালীন	স্থায়ী	খণ্ডকালীন	স্থায়ী	খণ্ডকালীন	স্থায়ী	খণ্ডকালীন					
১.	ঢাকা বিশ্ববিদ্যালয়	৬৮৪	১৮০	৩৬৩	৫২	৫৪০	৭২	২৩৫	৪৫	৭৫	৫৩	২২৯৯	৩৬৬৭৬	১৫০০.০০	১০৬৪	১১৬
২.	রাজশাহী বিশ্ববিদ্যালয়	৬৪৮	-	৩০৫	-	১০৮	-	১৯	-	-	-	১০৮১	২১২২৪	১০০০.০০	৪৩১	১২০
৩.	বাংলাদেশ কৃষি বিশ্ববিদ্যালয়	৩১৭	৫৬	৭৭	৬	১৩৫	৫	৬৭	১	১	০	৬৬৫	৭৪৪৭	১১৬০.০০	১২৭৫	১১২
৪.	বাংলাদেশ প্রকৌশল বিশ্ববিদ্যালয়	১১৪	৩৩	৫০	-	২৫৭	১৮	১২২	৬৮	-	২	৭৬৪	৭৪২০	৪৬৪.০০	২২৩০০	১১০
৫.	চট্টগ্রাম বিশ্ববিদ্যালয়	৩১৮	১৫৬	২৩৯	১৪৬	২৯১	১৪২	১১৪	২৬	১	৭৭	১৫১০	২৭১৩৯	৬৮৫.০০	৩৪৬	১১৮
৬.	জাহাঙ্গীরনগর বিশ্ববিদ্যালয়	৩০৯	১৫	১৯১	২	১৬৬	৮	৬৬	৬	-	৮০	৮৩৩	১৫৬১০	৪৪০.০০	৪৮৪	১১৯
৭.	ইসলামী বিশ্ববিদ্যালয়	২৪১	-	৫৩	-	৯০	-	২০	২	-	-	৪০৬	১৩৮১৩	১৪০.০০	১২৭	১৩৪
৮.	শাহজালাল বিজ্ঞান ও প্রযুক্তি বিশ্ববিদ্যালয়	২২৫	-	৯৪	-	২২৩	-	২৪	-	-	-	৫৬৬	৮১১৫	৮০০.০০	৩৭২	১১৪
৯.	খুলনা বিশ্ববিদ্যালয়	১৯২	-	৯৯	-	১৬৬	-	৫৬	-	-	-	৫২৩	৬৬৭৪	৪০০.০০	৩৩	১১৩
১০.	বঙ্গবন্ধু শেখ মুজিব মেডিক্যাল বিশ্ববিদ্যালয়	১৮৩	-	১৭৩	-	১৩১	-	৬	-	৮	-	৫০১	১৪১৮	২৫০.০০	৪০০	১২
১১.	বঙ্গবন্ধু শেখ মুজিবুর রহমান কৃষি বিশ্ববিদ্যালয়	৭২	-	৬৫	-	৬১	-	১৭	-	-	-	২১৫	১৯২১	৩৫০.০০	৫৪৭	১৯
১২.	হাজী মোহাম্মদ দানেশ বিজ্ঞান ও প্রযুক্তি বিশ্ববিদ্যালয়	১২০	-	৭০	-	১১৮	-	৭৫	-	-	-	৩৮৩	১১২০৩	২৭০.০০	৪২২	১২৯
১৩.	মাওলানা ভাসানী বিজ্ঞান ও প্রযুক্তি বিশ্ববিদ্যালয়	৪০	১	৮৬	-	১০৫	-	১০	-	-	-	২৪২	৫৭২৯	১৩০.০০	৫৪৭	১২৪
১৪.	পটুয়াখালী বিজ্ঞান ও প্রযুক্তি বিশ্ববিদ্যালয়	১৩৫	-	৪৫	-	৭২	-	৫	-	-	-	২৫৭	৪২৮৪	১২৫.০০	৩৭	১১৭
১৫.	শেরেবাংলা কৃষি বিশ্ববিদ্যালয়	১১০	-	৬৮	-	১৩৬	-	-	-	-	-	৩১৪	৫১৭২	১৯০.০০	৮১১	১১৬
১৬.	চট্টগ্রাম প্রকৌশল ও প্রযুক্তি বিশ্ববিদ্যালয়	৭৫	-	৩১	-	১৬০	-	৫২	-	-	-	৩১৮	৫৫৭৪	২২০.০০	৩৭	১১৮
১৭.	রাজশাহী প্রকৌশল ও প্রযুক্তি বিশ্ববিদ্যালয়	৭৪	-	১৪	-	১৬৬	-	৮৮	-	-	-	৩৪২	৬৩৭৬	২২০.০০	১৪২	১১৯
১৮.	খুলনা প্রকৌশল ও প্রযুক্তি বিশ্ববিদ্যালয়	৯৮	১	২৩	১	১৮৬	-	৮৮	২২	৪৪	-	৪৬৩	৭৯৪১	২৩৫.০০	১২২	১১৭
১৯.	ঢাকা প্রকৌশল ও প্রযুক্তি বিশ্ববিদ্যালয়	৬৯	-	১৮	-	১৩৩	-	৫০	-	-	-	২৭০	৩৩৮৮	১৬০.০০	৬৭৯	১১৩
২০.	নোয়াখালী বিজ্ঞান ও প্রযুক্তি বিশ্ববিদ্যালয়	২৮	-	৫৬	-	২২৯	-	১০০	-	-	-	৪১৩	৬৪৩২	৩৫০.০০	১৩৫	১১৬
২১.	জগন্নাথ বিশ্ববিদ্যালয়	১৫৪	১	১৮৩	-	২৭৬	-	৫৭	-	-	-	৬৭১	১৭৫২৭	২৬০.০০	-	১২৬
২২.	কুমিল্লা বিশ্ববিদ্যালয়	২৫	-	৬৯	-	১৩২	-	৩৯	-	-	-	২৬৫	৬৪৭৬	১৭০.০০	১৮২	১২৪
২৩.	জাতীয় কবি কাজী নজরুল ইসলাম বিশ্ববিদ্যালয়	২৬	২৮	৫৬	১৮	১০১	২৮	২২	১০	-	-	২৮৯	৬৫৮৩	২৫০.০০	৩৭৬	১২৩
২৪.	চট্টগ্রাম ভেটেরিনারি ও এনিম্যাল সাইন্সেস বিশ্ববিদ্যালয়	৪৯	-	৩০	-	৫৪	-	-	-	-	-	১৩৩	১৫৩৩	১৬০.০০	৩১০	১১১
২৫.	সিলেট কৃষি বিশ্ববিদ্যালয়	৯২	১	৪৬	-	১০১	-	৩০	-	-	-	২৭০	২২১৪	২৫০.০০	১৮১	১৮
২৬.	যশোর বিজ্ঞান ও প্রযুক্তি বিশ্ববিদ্যালয়	১৯	-	৪৫	-	১৭৪	-	৭৫	-	-	-	৩১৩	৪৭১৪	২১০.০০	৩০৮	১১৫
২৭.	পাবনা বিজ্ঞান ও প্রযুক্তি বিশ্ববিদ্যালয়	১৩	৩	৪৮	-	৯১	-	২৮	১	-	-	১৮৪	৬৪০০	১০০.০০	৫৭	১৩৫

ক্রমিক নম্বর	বিশ্ববিদ্যালয়ের নাম	শিক্ষক										সর্বমোট শিক্ষক	সর্বমোট শিক্ষার্থী	গবেষণা বরাদ্দ (লক্ষ টাকার অধিকে)	প্রকাশনা (সংখ্যা)	শিক্ষক- শিক্ষার্থীর অনুপাত
		অধ্যাপক		সহযোগী অধ্যাপক		সহকারী অধ্যাপক		প্রভাষক		অন্যান্য						
		স্থায়ী	খণ্ডকালীন	স্থায়ী	খণ্ডকালীন	স্থায়ী	খণ্ডকালীন	স্থায়ী	খণ্ডকালীন	স্থায়ী	খণ্ডকালীন					
২৮.	বেগম রোকেয়া বিশ্ববিদ্যালয়, রংপুর	১৯	-	৬২	-	৭৫	-	১৮	-	১৪	-	১৮৮	৭০৫৯	১১৫.০০	৪৪৯	১৪৮
২৯.	বাংলাদেশ ইউনিভার্সিটি অব প্রফেশনালস্	৩	১১৩	১০	৫৪	৮৫	৩৮	১০২	৭	-	১	৪১৩	৯৩৬০	১৮০.০০	১৪২	১২২
৩০.	বঙ্গবন্ধু শেখ মুজিবুর রহমান বিজ্ঞান ও প্রযুক্তি বিশ্ববিদ্যালয়, গোপালগঞ্জ	২	-	২৮	-	২১০	-	৪৫	৪৮	-	-	৩৩৩	১১৪৩৬	১০০.০০	১৫০	১:৩৪
৩১.	বাংলাদেশ টেক্সটাইল বিশ্ববিদ্যালয়	১৪	-	১৯	-	৯২	-	২৪	-	-	-	১৪৯	৩০৩৯	১০০.০০	১৩০	১:২০
৩২.	বরিশাল বিশ্ববিদ্যালয়, বরিশাল	২	-	৪৭	-	১২২	-	২৭	-	-	-	১৯৮	৭৩৪৬	৮০.০০	-	১:৩৭
৩৩.	রাসমাটি বিজ্ঞান ও প্রযুক্তি বিশ্ববিদ্যালয়	-	৫	-	১	১৭	৭	১০	২	-	-	৪২	৮০৯	২০.০০	-	১:১৯
৩৪.	বঙ্গবন্ধু শেখ মুজিবুর রহমান মেরিটাইম বিশ্ববিদ্যালয়, বাংলাদেশ	১	৬	১	১	২৫	৩	১৯	১	-	৪	৬১	৭৭৭	১০৩.০০	৩০	১:১৩
৩৫.	চট্টগ্রাম মেডিকেল বিশ্ববিদ্যালয়	-	-	-	-	-	-	-	-	-	-	-	-	৫০.০০	-	-
৩৬.	রাজশাহী মেডিকেল বিশ্ববিদ্যালয়	-	-	-	-	-	-	-	-	-	-	-	-	০.০০	-	-
৩৭.	রবীন্দ্র বিশ্ববিদ্যালয়, বাংলাদেশ	-	-	-	-	১	-	২৪	-	-	-	২৫	৮০৭	৮.০০	৩	১:৩২
৩৮.	বঙ্গবন্ধু শেখ মুজিবুর রহমান ডিজিটাল ইউনিভার্সিটি, বাংলাদেশ	-	৩	-	৩	২	১	৭	-	-	-	১৬	৩৭৭	৯.০০	৭	১:২৪
৩৯.	শেখ হাসিনা বিশ্ববিদ্যালয়	-	৬	-	৬	-	৬	১৪	৩	-	-	৩৫	৩০৯	১২.০০	-	১:৯
৪০.	খুলনা কৃষি বিশ্ববিদ্যালয়	-	-	-	-	৩১	-	৭৫	-	-	-	১০৬	৫০৪	৭.০০	৭২	১:৪
৪১.	বঙ্গমাতা শেখ ফজিলাতুন্নেছা মুজিব বিজ্ঞান ও প্রযুক্তি বিশ্ববিদ্যালয়	-	-	-	-	২৮	-	১৮	-	-	-	৪৬	৬৫৪	২০.০০	২	১:১৫
৪২.	সিলেট মেডিকেল বিশ্ববিদ্যালয়	-	-	-	-	-	-	-	-	-	-	-	-	-	-	-
৪৩.	বঙ্গবন্ধু শেখ মুজিবুর রহমান অ্যাভিটেশন অ্যান্ড অ্যারোস্পেস বিশ্ববিদ্যালয়	-	১৭	-	৩	৯	৩	১২	-	-	১৪	৬৬	২৮৪	৩০.০০	৭২	১:৫
৪৪.	চাঁদপুর বিজ্ঞান ও প্রযুক্তি বিশ্ববিদ্যালয়	-	-	-	-	-	-	৬	-	-	-	-	৯০	-	২৪	-
৪৫.	বঙ্গবন্ধু শেখ মুজিবুর রহমান বিশ্ববিদ্যালয়, কিশোরগঞ্জ	-	-	-	-	-	-	-	-	-	-	-	১০৮	-	-	-
৪৬.	হবিগঞ্জ কৃষি বিশ্ববিদ্যালয়	-	-	-	-	-	-	-	-	-	-	-	৮৪	-	১১	-
৪৭.	শেখ হাসিনা মেডিক্যাল বিশ্ববিদ্যালয়, খুলনা	-	-	-	-	-	-	-	-	-	-	-	-	-	-	-
৪৮.	কুড়িগ্রাম কৃষি বিশ্ববিদ্যালয়	-	-	-	-	-	-	-	-	-	-	-	-	-	-	-
৪৯.	সুনামগঞ্জ বিজ্ঞান ও প্রযুক্তি বিশ্ববিদ্যালয়	-	-	-	-	-	-	-	-	-	-	-	-	-	-	-
৫০.	বঙ্গবন্ধু শেখ মুজিবুর রহমান বিজ্ঞান ও প্রযুক্তি বিশ্ববিদ্যালয়, পিরোজপুর	-	-	-	-	-	-	-	-	-	-	-	-	-	-	-
৫০টি বিশ্ববিদ্যালয়ের মোট:		৪৫৭১	৬২০	২৭৬৪	২৯১	৫০৯৯	৩২৯	১৮৬৬	২৪৭	১৪৩	২৩৮	১৬১৬৮	২৯২২৯৬	১১৩২৩.০০	৩২৮৪৭	১:১৮

ক্রমিক নম্বর	বিশ্ববিদ্যালয়ের নাম	শিক্ষক								সর্বমোট শিক্ষক	সর্বমোট শিক্ষার্থী	গবেষণা বরাদ্দ (লক্ষ টাকার অকে)	প্রকাশনা (সংখ্যা)	শিক্ষক- শিক্ষার্থীর অনুপাত		
		অধ্যাপক		সহযোগী অধ্যাপক		সহকারী অধ্যাপক		প্রভাষক							অন্যান্য	
		স্থায়ী	খণ্ডকালীন	স্থায়ী	খণ্ডকালীন	স্থায়ী	খণ্ডকালীন	স্থায়ী	খণ্ডকালীন						স্থায়ী	খণ্ডকালীন
৫১.	জাতীয় বিশ্ববিদ্যালয়	৭	-	৮	-	৪০	-	২৭	-	-	-	৮২	৪০৩	৫০০.০০	-	১:০৪
৫২.	বাংলাদেশ উন্মুক্ত বিশ্ববিদ্যালয়	২৯	-	৩৫	-	৬৯	-	৮	-	-	-	১৪১	৪৩৩২৭২	১৭২.০০	-	১:৩০৭৩
৫৩	ইসলামি আরবি বিশ্ববিদ্যালয়	-	-	-	-	১	-	৭	-	-	-	৮	-	৫.০০	-	-
মোট:		৩৬	-	৪৩	-	১১০	-	৪২	-	-	-	২৩১	৪৩৩৬৭৫	৬৭৭.০০	-	১:১৮৭৭
৫৩টি বিশ্ববিদ্যালয়ের মোট:		৪৬০৭	৬২০	২৮০৭	২৯১	৫২০৯	৩২৯	১৯০৮	২৪৭	১৪১	২৩৮	১৬৩৯৯	৭২৫৯১	১২০০০.০০	৩২৮৪৭	১:৪৪

বিঃ দ্রঃ - জাতীয় বিশ্ববিদ্যালয়ের অধীনে অধিভুক্ত ও অঙ্গীভূত কলেজসমূহে ১,০১,৩৩৬ জন এবং নিজস্ব শিক্ষক ৮২ জনসহ মোট ১,০১,৪১৮ জন শিক্ষক হিসেবে শিক্ষক-শিক্ষার্থী অনুপাত ছিল ১:২৯। এছাড়া অন্যান্য ১৫টি বিশ্ববিদ্যালয়ের অধীনে অধিভুক্ত ও অঙ্গীভূত কলেজসমূহে শিক্ষার্থী ছিল ২,০৭,৮৪৯ জন এবং শিক্ষক সংখ্যা ছিল ২০,২৩৫ জন।

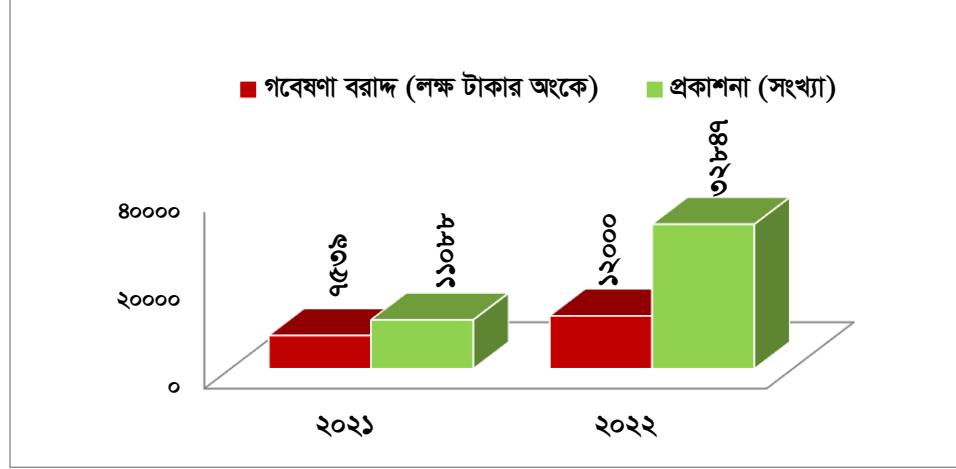


চিত্র ৯ : ২০২২ সালে ৫৩টি পাবলিক বিশ্ববিদ্যালয়ের শিক্ষকের সংখ্যা (অধিভুক্ত ও অঙ্গীভূত কলেজ/মাদ্রাসা শিক্ষকদের সংখ্যা ব্যতীত)

সারণি ২.১.১৭.২ : ২০২১ সালে পাবলিক বিশ্ববিদ্যালয়ের শিক্ষক-শিক্ষার্থী, গবেষণা বরাদ্দ, প্রকাশনা ও শিক্ষক-শিক্ষার্থীর অনুপাত

ক্রমিক নম্বর	বিশ্ববিদ্যালয়ের নাম	শিক্ষক										সর্বমোট শিক্ষক	সর্বমোট শিক্ষার্থী	গবেষণা বরাদ্দ (লক্ষ টাকার আঁকে)	প্রকাশনা (সংখ্যা)	শিক্ষক- শিক্ষার্থীর অনুপাত
		অধ্যাপক		সহযোগী অধ্যাপক		সহকারী অধ্যাপক		প্রভাষক		অন্যান্য						
		স্থায়ী	খণ্ডকালীন	স্থায়ী	খণ্ডকালীন	স্থায়ী	খণ্ডকালীন	স্থায়ী	খণ্ডকালীন	স্থায়ী	খণ্ডকালীন					
১.	ঢাকা বিশ্ববিদ্যালয়	৬৬৮	১৭৩	৩৭১	৫৯	৫৫৫	৬২	২৫৯	৩৫	৭১	৫৮	২৩১১	৩৭৪২৮	৮০০.০০	২৫১৭	১:১৬
২.	রাজশাহী বিশ্ববিদ্যালয়	৬০১	-	৩৩০	-	১৪৮	-	২৯	-	-	-	১১০৮	২৬৩৭০	৫০০.০০	১৭	১:২৪
৩.	বাংলাদেশ কৃষি বিশ্ববিদ্যালয়	৩০০	২১	৭৪	২	১৪৯	১	১৯	-	১	-	৫৬৭	৮১০৮	৭৭৫.০০	৮৬৭	১:১৪
৪.	বাংলাদেশ প্রকৌশল বিশ্ববিদ্যালয়	২০৭	৩৪	৫২	-	২৩৭	৩০	১২২	৩৮	২	-	৭২২	৬৯৫৯	২৪০.০০	৪৭৯	১:১৩
৫.	চট্টগ্রাম বিশ্ববিদ্যালয়	২৮৩	৫১	২১৪	২৩	৩০৪	২৩	৮৪	৬	-	২০	১০০৮	২৬৯৫৫	৪৪৫.০০	-	১:২৭
৬.	জাহাঙ্গীরনগর বিশ্ববিদ্যালয়	২৮১	৪	২০২	-	১৭৪	৬	৬৩	৪	-	৩০	৭৬৪	১৫০৮৮	৩০০.০০	৭৬৬	১:২০
৭.	ইসলামী বিশ্ববিদ্যালয়	২২১	-	৬৭	-	১০১	-	৩	-	-	-	৩৯২	১৫৮৯৩	৮৬.০০	-	১:৪১
৮.	শাহজালাল বিজ্ঞান ও প্রযুক্তি বিশ্ববিদ্যালয়	১৩৪	-	১১২	-	২৫৪	-	৬২	-	-	-	৫৬২	১০০১১	৪২০.০০	৮৬৩	১:১৮
৯.	খুলনা বিশ্ববিদ্যালয়	১৮৪	-	৮৯	-	১৭৩	-	৫৭	-	-	-	৫০৩	৫৫১১	১৬০.০০	২৫৩	১:১১
১০.	বঙ্গবন্ধু শেখ মুজিব মেডিক্যাল বিশ্ববিদ্যালয়	১৭৪	-	১৬৭	-	১১১	-	৬	-	৭	-	৫০৫	৩০১০	২৪০.০০	-	১:১৬
১১.	বঙ্গবন্ধু শেখ মুজিবুর রহমান কৃষি বিশ্ববিদ্যালয়	৬৮	-	৫৮	-	৭৪	-	১৭	-	-	-	২১৭	১৮১৮	২৭৭.০০	৪৬২	১:১০
১২.	হাজী মোহাম্মদ দানেশ বিজ্ঞান ও প্রযুক্তি বিশ্ববিদ্যালয়	১১৪	-	৬৯	-	১১১	-	১৪	১	-	-	৩১৯	৯৬২৬	১৫৫.০০	-	১:৩০
১৩.	মাগলানা ভাসানী বিজ্ঞান ও প্রযুক্তি বিশ্ববিদ্যালয়	২৯	১	৭৮	-	৯৫	-	৪০	-	-	-	২৪৩	৫৩৪৭	৮০.০০	১১৭৩	১:২২
১৪.	পটুয়াখালী বিজ্ঞান ও প্রযুক্তি বিশ্ববিদ্যালয়	১২৫	-	৪০	-	৮৬	-	২	-	-	-	২৫৩	৪১৪৬	৮০.০০	২৪৮	১:১৬
১৫.	শেরেবাংলা কৃষি বিশ্ববিদ্যালয়	১০৬	-	৪৭	-	১৪২	-	২৩	-	-	-	৩১৮	৪৭৯০	১৪৫.০০	৪১৯	১:১৫
১৬.	চট্টগ্রাম প্রকৌশল ও প্রযুক্তি বিশ্ববিদ্যালয়	৬৩	-	৩২	-	১৪৭	-	৬২	-	-	-	৩০৪	৬১৮৫	১৬০.০০	১৬৮	১:২০
১৭.	রাজশাহী প্রকৌশল ও প্রযুক্তি বিশ্ববিদ্যালয়	৭০	-	১৩	-	১০৭	-	১০৩	-	-	-	৩১৩	৫৯২৮	১৭৫.০০	৭৩৩	১:১৮
১৮.	খুলনা প্রকৌশল ও প্রযুক্তি বিশ্ববিদ্যালয়	৯০	-	২৩	-	১৬৬	১	৮৭	৪	-	-	৩৭১	৬৩৫৯	১৬২.০০	-	১:১৭
১৯.	ঢাকা প্রকৌশল ও প্রযুক্তি বিশ্ববিদ্যালয়	৬৮	-	১৬	-	১২৯	-	৫১	-	-	-	২৬৪	৩৫৫০	১১০.০০	১৯৯	১:১৩
২০.	নোয়াখালী বিজ্ঞান ও প্রযুক্তি বিশ্ববিদ্যালয়	২০	-	৪২	-	২০৪	-	১৩	-	-	-	৩৩৬	৬৪১১	১৫০.০০	৩৭২	১:১৯
২১.	জগন্নাথ বিশ্ববিদ্যালয়	১২২	২	১৮৩	-	৩০৪	-	৬৭	-	-	-	৬৭৮	১৫৯৬০	২০০.০০	৩৭৬	১:২৪
২২.	কুমিল্লা বিশ্ববিদ্যালয়	২১	-	৭৩	-	১২২	-	৫০	-	-	-	২৬৬	৬৩৮৪	১২০.০০	১৭৭	১:২৪
২৩.	জাতীয় কবি কাজী নজরুল ইসলাম বিশ্ববিদ্যালয়	২৩	৩	৪৮	৭	৯১	১৮	৪৫	২৮	-	-	২৬৮	৬০০৫	১৪০.০০	৬	১:২২
২৪.	চট্টগ্রাম ডেপুটিম্যারি ও এনিম্যাল সাইন্সেস বিশ্ববিদ্যালয়	৪৫	-	২৭	-	৬৪	-	১	-	-	-	১৩৭	১৬২১	১২০.০০	৩০৭	১:১২
২৫.	সিলেট কৃষি বিশ্ববিদ্যালয়	৮৪	১	৪১	-	১১৪	-	৩০	-	-	-	২৭০	২৩৯৮	১০০.০০	১২	১:০৯
২৬.	যশোর বিজ্ঞান ও প্রযুক্তি বিশ্ববিদ্যালয়	১৭	-	৩৯	-	১৭৪	-	৬০	-	-	-	২৯০	৩৩৬৭	১৩০.০০	১৪৫	১:১২
২৭.	পাবনা বিজ্ঞান ও প্রযুক্তি বিশ্ববিদ্যালয়	১০	৩	৩৬	-	৮৮	-	৩৮	২	-	-	১৭৭	৫৪৮৭	৫৩.০০	১৫৪	১:০১
২৮.	বেগম রোকেয়া বিশ্ববিদ্যালয়, রংপুর	১১	-	৫০	-	৮০	-	৩৩	১১	-	-	১৮৫	৭৭৪৫	৭০.০০	১৬০	১:৪২
২৯.	বাংলাদেশ ইউনিভার্সিটি অব প্রফেশনালস্	১	৮৪	১১	৫১	৮৫	৪৫	৯৪	২৫	-	৩	৩৯৯	৬৫৬৩	১৫০.০০	১১৮	১:১৬
৩০.	বঙ্গবন্ধু শেখ মুজিবুর রহমান বিজ্ঞান ও প্রযুক্তি বিশ্ববিদ্যালয়, গোপালগঞ্জ	১	১	২০	-	২০৭	-	২৯	২৬	-	-	২৮৪	১০৮৪৫	৭৫.০০	১৫০	১:৩৮
৩১.	বাংলাদেশ টেক্সটাইল বিশ্ববিদ্যালয়	১০	-	১১	-	৮৬	০৪	৩৩	২০	-	-	১৬৫	২৫৪৬	৫০.০০	-	১:১৬
৩২.	বরিশাল বিশ্ববিদ্যালয়, বরিশাল	২	-	-	-	১৪৩	৪	৪৬	-	-	-	১৯৫	৭৫৩৯	৫০.০০	-	১:৩৯
৩৩.	রাসমাটি বিজ্ঞান ও প্রযুক্তি বিশ্ববিদ্যালয়	-	-	-	-	১৬	-	১২	-	-	-	২৮	৫৮১	৩০.০০	৭	১:২১

ক্রমিক নম্বর	বিশ্ববিদ্যালয়ের নাম	শিক্ষক										সর্বমোট শিক্ষক	সর্বমোট শিক্ষার্থী	গবেষণা বরাদ্দ (লক্ষ টাকার আকারে)	প্রকাশনা (সংখ্যা)	শিক্ষক- শিক্ষার্থীর অনুপাত
		অধ্যাপক		সহযোগী অধ্যাপক		সহকারী অধ্যাপক		প্রভাষক		অন্যান্য						
		স্থায়ী	খণ্ডকালীন	স্থায়ী	খণ্ডকালীন	স্থায়ী	খণ্ডকালীন	স্থায়ী	খণ্ডকালীন	স্থায়ী	খণ্ডকালীন					
৩৪.	বঙ্গবন্ধু শেখ মুজিবুর রহমান মেরিটাইম ইউনিভার্সিটি, বাংলাদেশ	-	৬	১	১	২৩	১	১৭	১	-	৪	৫৪	৭৪৫	৭৭.০০	৪৫	১:১৪
৩৫.	চট্টগ্রাম মেডিকেল বিশ্ববিদ্যালয়	-	-	-	-	-	-	-	-	-	-	-	-	৫০.০০	-	-
৩৬.	রাজশাহী মেডিকেল বিশ্ববিদ্যালয়	-	-	-	-	-	-	-	-	-	-	-	-	০.০০	-	-
৩৭.	রবীন্দ্র বিশ্ববিদ্যালয়, বাংলাদেশ	-	-	-	-	১	-	২৫	-	-	-	২৬	৫৯৪	৫.০০	৩	১:২৩
৩৮.	বঙ্গবন্ধু শেখ মুজিবুর রহমান ডিজিটাল ইউনিভার্সিটি, বাংলাদেশ	-	২	-	৩	২	৩	৭	১	-	১	১৯	২৯৮	৬.০০	-	১:১৬
৩৯.	শেখ হাসিনা বিশ্ববিদ্যালয়	-	৪	-	১	-	১	১১	১	-	-	১৮	১৯৬	৫.০০	-	১:১১
৪০.	খুলনা কৃষি বিশ্ববিদ্যালয়	-	-	-	-	৭	-	৬৬	-	-	-	৭৩	৩৫৯	২.০০	৭	১:০৫
৪১.	বঙ্গমাতা শেখ ফজিলাতুন্নেছা মুজিব বিজ্ঞান ও প্রযুক্তি বিশ্ববিদ্যালয়	-	১	-	-	১১	-	২৬	১	-	-	৩৯	৬৯৮	১০.০০	১	১:১৮
৪২.	সিলেট মেডিকেল বিশ্ববিদ্যালয়	-	-	-	-	-	-	-	-	-	-	-	-	০.০০	-	-
৪৩.	বঙ্গবন্ধু শেখ মুজিবুর রহমান অ্যাভিভেশন অ্যান্ড অ্যারোস্পেস ইউনিভার্সিটি	-	৯	-	৩	৬	-	১৪	-	-	১৩	৪৫	১৭১	০.০০	১৫	১:০৪
৪৪.	চাঁদপুর বিজ্ঞান ও প্রযুক্তি বিশ্ববিদ্যালয়	-	-	-	-	-	-	-	-	-	-	-	-	০.০০	-	-
৪৫.	বঙ্গবন্ধু শেখ মুজিবুর রহমান বিশ্ববিদ্যালয়, কিশোরগঞ্জ	-	-	-	-	-	-	-	-	-	-	-	-	০.০০	-	-
৪৬.	হবিগঞ্জ কৃষি বিশ্ববিদ্যালয়	-	-	-	-	-	-	-	-	-	-	-	-	০.০০	-	-
৪৭.	শেখ হাসিনা মেডিক্যাল বিশ্ববিদ্যালয়, খুলনা	-	-	-	-	-	-	-	-	-	-	-	-	-	-	-
৪৭টি বিশ্ববিদ্যালয়ের মোট:		৪১৫৩	৪০০	২৬৩৬	১৫০	৫১৭১	১৯৯	১৮২৫	২৬১	৮১	১২৯	১৫০০৫	২৮৯৬৪৫	৬৮৮৩.০০	১১০৬৫	১:১৯
৪৮.	জাতীয় বিশ্ববিদ্যালয়	৭	-	৮	-	৪০	-	২৭	-	-	-	৮২	-	৫০০.০০	-	-
৪৯.	বাংলাদেশ উন্মুক্ত বিশ্ববিদ্যালয়	২৯	-	২৮	-	৬১	-	২৩	-	-	-	১৪১	৪৩০৭৩৪	১৫০.০০	২৩	১:৩০৫৫
৫০.	ইসলামি আরবি বিশ্ববিদ্যালয়	-	-	-	-	১	-	৫	২	-	-	৮	-	৬.০০	-	-
মোট:		৩৬	-	৩৬	-	১০২	-	৫৫	২	-	-	২৩১	৪৩০৭৩৪	৬৫৬.০০	২৩	১:১৮৬৫
৫০টি বিশ্ববিদ্যালয়ের মোট:		৪১৮৯	৪০০	২৬৭২	১৫০	৫২৭৩	১৯৯	১৮৮০	২৬৩	৮১	১২৯	১৫২৩৬	৭২০৩৭৯	৭৫৩৯.০০	১১০৮৮	১:৪৭



চিত্র ১০ : ২০২১ ও ২০২২ সালের গবেষণা বরাদ্দ ও প্রকাশনা সংখ্যার তুলনামূলক চিত্র

বিঃ দ্রঃ - জাতীয় বিশ্ববিদ্যালয়ের অধীনে অধিভুক্ত ও অঙ্গীভূত কলেজসমূহে ১,০১,৩৩৬ জন এবং নিজস্ব শিক্ষক ৮২ জনসহ মোট ১,০১,৪১৮ জন শিক্ষক হিসেবে শিক্ষক-শিক্ষার্থী অনুপাত ছিল ১:২৯। এছাড়া অন্যান্য ১৪টি বিশ্ববিদ্যালয়ের অধীনে অধিভুক্ত ও অঙ্গীভূত কলেজসমূহে শিক্ষার্থী ছিল ২,১০,৩৮৮ জন এবং শিক্ষক সংখ্যা ছিল ১৮,২৪৭ জন।

সারণি ২.১.১৭.১ ও ২.১.১৭.২-এর পর্যালোচনায় বলা যায়, ২০২২ সালে ৫০টি পাবলিক বিশ্ববিদ্যালয়ের শিক্ষার্থী সংখ্যা (অধীনে অধিভুক্ত ও অঙ্গীভূত ব্যতীত) ছিল ২,৯২,২৯৬ জন, যা ২০২১ সালের তুলনায় ২,৬৫১ জন বেশি। বর্তমান সরকারের নির্বাচনী ইশতেহার অনুযায়ী প্রতিটি জেলায় একটি করে পাবলিক/বেসরকারি বিশ্ববিদ্যালয় স্থাপন, বিশ্ববিদ্যালয়সমূহে চাহিদার পরিপ্রেক্ষিতে অনুষদ ও বিভাগ প্রতিষ্ঠাসহ উচ্চশিক্ষার ক্ষেত্রে নানামুখী উদ্যোগের ফলেই শিক্ষার এই উন্নয়নের ধারা অব্যাহত রয়েছে।

সারণি ২.৩.১.২ : ২০২২ সালে বেসরকারি বিশ্ববিদ্যালয়ের শিক্ষক-শিক্ষার্থী, গবেষণা ব্যয়, প্রকাশনা ও শিক্ষক-শিক্ষার্থীর অনুপাত

ক্রমিক নম্বর	বিশ্ববিদ্যালয়	শিক্ষক										মোট শিক্ষক	মোট শিক্ষার্থী	গবেষণা ব্যয় (লক্ষ টাকায়) প্রায়	প্রকাশনা (প্রবন্ধ, সাময়িকি, বই ও অন্যান্য)	শিক্ষক- শিক্ষার্থীর অনুপাত
		অধ্যাপক		সহযোগী অধ্যাপক		সহকারী অধ্যাপক		প্রভাষক		অন্যান্য						
		স্থায়ী	খণ্ডকালীন	স্থায়ী	খণ্ডকালীন	স্থায়ী	খণ্ডকালীন	স্থায়ী	খণ্ডকালীন	স্থায়ী	খণ্ডকালীন					
১.	নর্থ সাউথ ইউনিভার্সিটি	৪৮	৭৪	৬৭	২৩	৭২	৭	২৮৭	৩২	৩	-	৬১৩	২২৭৪৫	৮৮৫.৩৪	৩৫১	১:৩৭
২.	ইউনিভার্সিটি অব সায়েন্স এন্ড টেকনোলজি চিটাগাং	১	৫	৭	৫	২৮	৯	৩২	১৬	-	-	১০৩	১৫৪০	৪২.৯৪	৪৪	১:১৫
৩.	ইনডিপেনডেন্ট ইউনিভার্সিটি, বাংলাদেশ	২৭	৮২	৩২	৪৬	৩২	৫৪	১২৮	১৩৪	-	-	৫৩৫	৯৯৫৪	৪৩১	২৪২	১:১৮
৪.	সেন্ট্রাল উইমেন'স ইউনিভার্সিটি	১	২	৩	১	৮	-	১৮	-	-	২	৩৫	৫৬৪	০.২	১৭	১:১৯
৫.	ইন্টারন্যাশনাল ইউনিভার্সিটি অব বিজনেস এগ্রিকালচার এন্ড টেকনোলজি	৩৪	৫	২৭	-	৭৭	-	১৫৮	-	-	-	৩০১	৮৩৯৭	৩.৫৪	১৮৪	১:২৮
৬.	আন্তর্জাতিক ইসলামী ইউনিভার্সিটি চট্টগ্রাম	২৭	২১	৬৭	১৬	১৪২	১৪	১১৫	৩১	-	-	৪৩৪	১১৪২৭	৭৬.৯৬	২০৯	১:২৬
৭.	আহছানউল্লাহ ইউনিভার্সিটি অব সায়েন্স এন্ড টেকনোলজি	৩৯	৪১	৪৮	৯	১৮৭	১৩	১৭১	৩৫	-	৪৪	৫৮৭	৭০৮৭	৩০.১৮	১৯৭	১:১২
৮.	আমেরিকান ইন্টারন্যাশনাল ইউনিভার্সিটি-বাংলাদেশ	৩৫	-	৬৪	-	২৪৭	-	৭৯	-	-	২৫	৪৫০	১০৩৮৬	১০৫৭.৮৭	৪৯৩	১:২৩
৯.	ইস্ট ওয়েস্ট ইউনিভার্সিটি	২৩	৭২	২৪	৩৬	৬৬	৩৩	১৮১	১৩	৫	-	৪৫৩	১৩৩৯১	১৩২.০৯	১৬৫	১:২৯
১০.	ইউনিভার্সিটি অব এশিয়া প্যাসিফিক	১৭	৩৬	২২	২৮	৭৪	২০	৬২	৫	৫	২	২৭১	৫৯২০	১৫.৯৯	২৯	১:২২
১১.	গণ বিশ্ববিদ্যালয়	১০	৫	৬	১	৫৭	১	৮৩	৭	-	-	১৭০	২৭৯৮	২৭.৪২	৬৫	১:১৬
১২.	দি পিপল'স ইউনিভার্সিটি অব বাংলাদেশ	২	৩	৪	৫	১৮	৬	২০	১৯	-	-	৭৭	৮৯৫	-	-	১:৯
১৩.	এশিয়ান ইউনিভার্সিটি অব বাংলাদেশ	৮	-	৬	-	১৯	৯	৪০	২৪	-	-	১০৬	২১৩৭	৬.৬১	৫	১:২০
১৪.	ঢাকা ইন্টারন্যাশনাল ইউনিভার্সিটি	১৪	১২	১৭	৫	৪৭	১১	১৬৬	২৭	-	১৯	৩১৮	৮১৭৪	৩৬.৬২	৬০	১:২৬
১৫.	মানারাত ইন্টারন্যাশনাল ইউনিভার্সিটি	৪	১৬	১৪	৪	৩৯	৪	১৯	৫	-	-	১০৫	৪২৩৭	২৮.৯৬	৩২০	৫৫.৭৫
১৬.	ব্র্যাক ইউনিভার্সিটি	৪৮	৫৩	৪৬	৭০	৮১	৪৮	৪৩২	২৯৯	৬	১	১০৮৪	১৬৩৭৫	৫৮৮৩.৫০	৩২৭	১:১৫
১৭.	বাংলাদেশ ইউনিভার্সিটি	২	৫	৩	২	১৯	২	৯৫	২৬	-	-	১৫৪	৩৯০০	১.৬৮	৭১	১:২৫
১৮.	লিডিং ইউনিভার্সিটি	৫	৬	১২	৩	৪৫	২	৫৫	৪	-	-	১৩২	৩০০৮	৪.৮৩	৪	১:২৩
১৯.	বিজিসি ট্রাস্ট ইউনিভার্সিটি বাংলাদেশ	৩	৩	৭	২	৩০	৩	৩২	৫	৪	-	৮৯	২৯২৭	৭.০০	৬১	১:৩২
২০.	সিলেট ইন্টারন্যাশনাল ইউনিভার্সিটি	২	-	৮	-	১৮	-	১৬	-	-	-	৪৪	৪৮৯	-	-	১:১১
২১.	ইউনিভার্সিটি অব ডেভেলপমেন্ট অলটারনেটিভ প্রিমিয়ার ইউনিভার্সিটি	১৮	১২	৪৬	৬	৫৯	৮	৬১	১৮	৩	৩	২৩১	১৫৫১	১২.২৮	৩২	১:৭
২২.	প্রিমিয়ার ইউনিভার্সিটি	১২	২৯	৮	৮	৭৭	৫	৮৭	৫	-	-	২২২	৫৬৫৬	১০.৯৪	৪৫	১:২৫
২৩.	সাউথইস্ট ইউনিভার্সিটি	৫	১৮	১২	১৬	৪৭	২৭	১৪৭	৪২	-	-	৩১৪	৮৯৪৮	০.১৬	৯৭৮	১:২৯
২৪.	ড্যাফোর্ডিল ইন্টারন্যাশনাল ইউনিভার্সিটি	৩৬	২৮	৫২	৯	১২৬	২৬	৩৮৯	৪৯	-	৭২	৭৮৭	১৯৬০৭	১৫১২.৭৮	১০২৫	১:২৫
২৫.	স্টামফোর্ড ইউনিভার্সিটি বাংলাদেশ	১৪	১২	২৩	৮	১০৩	২	৬২	৩	১১	১	২৩৯	৪২১৯	৯৮.৭৪	৪৭	১:১৭
২৬.	স্টেট ইউনিভার্সিটি অব বাংলাদেশ	১৬	৩৭	১২	১৬	৩২	৫	৩০	৫	-	-	২৫৩	২৬৭১	৪০.৪৮	১০৪	১:১৭
২৭.	সিটি ইউনিভার্সিটি	৬	১৩	৮	৬	৪১	৬	১২৫	১	-	-	২০৬	৫৪৯৯	২.৭৯	৫৪	১:২৭
২৮.	প্রাইম ইউনিভার্সিটি	১০	৪	৯	-	২৭	-	৭১	৭	-	-	১২৮	৩৯৮০	৬.১৬	৬৫	১:৩২
২৯.	নর্দান ইউনিভার্সিটি বাংলাদেশ	১০	২২	৪	১৩	৩৪	১১	১৩৭	৪৬	-	-	২৮০	৬৫৬২	৮.৬০	৪২	১:২৩
৩০.	সাউদার্ন ইউনিভার্সিটি বাংলাদেশ	৭	১৮	৪	৬	৩৬	১	৪৪	-	-	-	১১৬	২২৫৬	১৬.০০	১১	১:১৯

ক্রমিক নম্বর	বিশ্ববিদ্যালয়	শিক্ষক										মোট শিক্ষক	মোট শিক্ষার্থী	পবেষণা ব্যয় (লক্ষ টাকায়) প্রায়	প্রকাশনা (প্রবন্ধ, সাময়িক, বই ও অন্যান্য)	শিক্ষক- শিক্ষার্থীর অনুপাত
		অধ্যাপক		সহযোগী অধ্যাপক		সহকারী অধ্যাপক		প্রভাষক		অন্যান্য						
		স্থায়ী	খণ্ডকালীন	স্থায়ী	খণ্ডকালীন	স্থায়ী	খণ্ডকালীন	স্থায়ী	খণ্ডকালীন	স্থায়ী	খণ্ডকালীন					
৩১.	গ্রীণ ইউনিভার্সিটি অব বাংলাদেশ	১৬	৭	১২	৪	৫১	১৯	১৮২	২৯	-	৪	৩২৪	৭৪৫৪	২৯.৭০	৩১৭	১:২৩
৩২.	পুন্ড্র ইউনিভার্সিটি অব সায়েন্স এন্ড টেকনোলজি	৪	১	-	১	১৪	-	৫১	১	-	৬	৭৮	১৬৭৪	৩.০৯	৩৪	১:২১
৩৩.	ওয়ার্ল্ড ইউনিভার্সিটি অব বাংলাদেশ	১৬	-	৮	-	৩৫	-	১০৭	-	৫	-	১৫	৩৬৮৯	৫.৭৯	৬৩	১:২২
৩৪.	শান্ত-মারিয়াম ইউনিভার্সিটি অব ক্রিয়েটিভ টেকনোলজি	৫	৫	৯	৫	৪৪	৮	৫২	৫৭	২১	১	২০৭	৫৫৪৯	২৪.৯৪	৪২	১:২৬
৩৫.	দি মিলেনিয়াম ইউনিভার্সিটি	২	১	২	-	৩	-	১০	-	-	-	১৮	৩৮৭	০.৫৭	২৩	১:২১
৩৬.	ইউনাইটেড ইন্টারন্যাশনাল ইউনিভার্সিটি	৩৩	৯	১৭	১৬	৫৭	১১	১০৮	২৩	-	৯	২৮৩	৮০২৪	১১৮১.৫৭	১৩৪	১:২৮
৩৭.	ইউনিভার্সিটি অব সাউথ এশিয়া	২	৫	১	-	৭	৯	১৯	২৯	২	৩	৭৭	২০৪৪	১.৮৮	১৭	১:২৭
৩৮.	ইস্টার্ন ইউনিভার্সিটি	১১	৪	১৪	১	২৪	২	৫০	১	-	১২	১১৯	২০৪৪	৬.৪৫	৬	১:২৭
৩৯.	উত্তরা ইউনিভার্সিটি	১৬	১৪	১১	১২	৫৮	২২	১৭২	২১	-	-	৩২৬	৬৭৯৫	৫৮.৬২	৩৬	১:২১
৪০.	মেট্রোপলিটন ইউনিভার্সিটি	৯	৬	১০	১	২৬	-	৪৬	২	-	-	১০০	১৭৬০	২.৮০	৭০	১:১৮
৪১.	ভিক্টোরিয়া ইউনিভার্সিটি অব বাংলাদেশ	২	১	-	-	১	-	৯	৩	-	-	১৮	১৫১	১.৫০	-	১:১৮
৪২.	বাংলাদেশ ইউনিভার্সিটি অব বিজনেস এন্ড টেকনোলজি	১০	৫	৭	৭	১৫২	১০	১৫৫	২	-	-	৩৫১	৭৫৭৪	৭৭.৮১	১৪৭	১:২২
৪৩.	প্রেসিডেন্সি ইউনিভার্সিটি	১	-	৭	২	১৮	৭	২৮	৭১	-	-	১৩৪	১৬২৫	১৩.৬০	১	১:১২
৪৪.	ইউনিভার্সিটি অব ইনফরমেশন টেকনোলজি এন্ড সায়েন্সেস	৭	-	১০	-	৩৫	-	৮১	৮	-	-	১৪১	২৭৫০	৮.২০	৬০	১:২০
৪৫.	প্রাইমএশিয়া ইউনিভার্সিটি	৯	১০	১৫	৭	৬৪	১৫	১২৮	৭	-	-	২৫৫	৩৬৫২	৫২.৩০	১১০	১:১৪
৪৬.	রয়েল ইউনিভার্সিটি অব ঢাকা	২	১	৫	-	৬	৩	২০	৩	-	-	৩৯	১৩২২	৫.৬	৩	১:৩৩
৪৭.	ইউনিভার্সিটি অব লিবারেল আর্টস বাংলাদেশ	২২	৯	২৩	৯	৪১	২০	৯১	৬৫	৪২	২৩	৩৪৬	৪৯৫৩	৯৬৮৭.৭৮	১২৮	১:১৪
৪৮.	অতীশ দীপঙ্কর বিজ্ঞান ও প্রযুক্তি বিশ্ববিদ্যালয়	৯	৯	৫	৫	৩৫	৯	৪৭	৪	-	-	১২৩	২১৮৬	২০.০০	৭	১:২৭
৪৯.	বাংলাদেশ ইসলামী বিশ্ববিদ্যালয়	৬	-	৭	৩	৪১	৫	১০	১	-	-	৭৩	১৬৪৭	-	-	১:২৩
৫০.	আশা ইউনিভার্সিটি বাংলাদেশ	৬	-	২	১	১৪	-	৩৫	৫	-	-	৬৩	৭০৭	-	-	১:১১
৫১.	ইস্ট ডেল্টা ইউনিভার্সিটি	২	১৮	৫	৮	৩০	৩	৫৫	-	৮	২৮	১২৯	২৭২১	২২.৯৪	৬৫	১:২১
৫২.	ইউরোপিয়ান ইউনিভার্সিটি অব বাংলাদেশ	১	-	৫	-	১৩	৫	১৯৬	১৪	-	-	২৩৪	৭১৮	৬৮.০০	-	১:৩১
৫৩.	বরেন্দ্র ইউনিভার্সিটি	৩	১	৩	৪	৪৮	৩৩	৮১	৩৭	-	-	১৯৭	৪৬০০	৩.৮৩	৯৭	১:২৩
৫৪.	হামদর্দ বিশ্ববিদ্যালয় বাংলাদেশ	২	২	৮	-	১১	৩	৪৮	-	৮	৩	৮৫	১১৭৮	৩৮.৯৪	২৪	১:১৪
৫৫.	বিজিএমইএ ইউনিভার্সিটি অব ফ্যাশন এন্ড টেকনোলজি	৪	১১	৭	১০	৬০	২২	৮৩	২৫	১০	-	২৩২	৬৯৯২	২১.৫৬	-	১:৩০
৫৬.	নর্থ ইস্ট বিশ্ববিদ্যালয় বাংলাদেশ	৩	৪	২	-	২২	৬	১৫	৫	-	-	৫৭	৯১৬	২.৫২	১৪	১:১৬
৫৭.	ফার্স্ট ক্যাপিটাল ইউনিভার্সিটি অব বাংলাদেশ	১	-	১	২	৫	-	২৮	২	-	-	৩৯	১০৫৫	-	৩২	১:১১
৫৮.	ঈশাখা ইন্টারন্যাশনাল ইউনিভার্সিটি, বাংলাদেশ	৪	১	-	-	১১	১	১৬	২	-	-	৩৫	৫৩৭	-	-	১:৩৫
৫৯.	জেড.এইচ. সিকদার বিজ্ঞান ও প্রযুক্তি বিশ্ববিদ্যালয়	-	-	৪	-	১৫	১	৩৩	-	-	-	৫৩	৭৯০	-	-	১:১৫
৬০.	এক্সিম ব্যাংক কৃষি বিশ্ববিদ্যালয়, বাংলাদেশ	১	-	৩	-	৩	-	৪২	-	-	-	৪৯	৬৮৬	০.১৩	২৮	১:২২
৬১.	নর্থ ওয়েস্টার্ন ইউনিভার্সিটি, খুলনা	২	২৬	১	১	২০	২৩	৪২	৪৬	-	-	১৬১	২২১২	২.৩৭	-	১:১৪

ক্রমিক নম্বর	বিশ্ববিদ্যালয়	শিক্ষক										মোট শিক্ষক	মোট শিক্ষার্থী	গবেষণা ব্যয় (লক্ষ টাকায়) প্রায়	প্রকাশনা (প্রবন্ধ, সাময়িকি, বই ও অন্যান্য)	শিক্ষক- শিক্ষার্থীর অনুপাত
		অধ্যাপক		সহযোগী অধ্যাপক		সহকারী অধ্যাপক		প্রভাষক		অন্যান্য						
		স্থায়ী	খণ্ডকালীন	স্থায়ী	খণ্ডকালীন	স্থায়ী	খণ্ডকালীন	স্থায়ী	খণ্ডকালীন	স্থায়ী	খণ্ডকালীন					
৯৩.	আনোয়ার খান মডার্ন ইউনিভার্সিটি জেড.এন.আর.এফ ইউনিভার্সিটি অব ম্যানেজমেন্ট	৫	৩	১	১	১১	২	১৪	১	-	-	৩৮	৭৯৬	-	-	১:২১
৯৪.	সায়েন্সেস	৮	৫	১	-	৪	-	৮	৩	-	৩	৩২	১১২	-	-	১:৩
৯৫.	আহসানিয়া মিশন বিজ্ঞান ও প্রযুক্তি বিশ্ববিদ্যালয়	-	-	-	-	-	-	-	-	-	-	-	-	-	-	-
৯৬.	খুলনা খান বাহাদুর আহছানউল্লা বিশ্ববিদ্যালয়	-	-	-	-	-	-	-	-	-	-	-	-	-	-	-
৯৭.	বান্দরবান বিশ্ববিদ্যালয়	৪	২	-	২	-	১	১০	৭	-	-	২৬	২১৭	-	-	১:১১
৯৮.	শাহ মখদুম ম্যানেজমেন্ট ইউনিভার্সিটি, রাজশাহী	-	-	-	-	-	-	-	-	-	-	-	-	-	-	-
৯৯.	ট্রাস্ট ইউনিভার্সিটি, বরিশাল	৩	৩	৭	২	৩০	৩	৩২	৫	৪	-	৮৯	২০১	০.৯০	২৪	১:১২
১০০.	ইন্টারন্যাশনাল স্ট্যান্ডার্ড ইউনিভার্সিটি	১	১০	৭	২৭	৫	১৬	২৫	২১	-	-	১১২	৭২৩	০.৬	১৯	১:৭
১০১.	ইউনিভার্সিটি অব ব্রাহ্মণবাড়িয়া	৩	২	-	২	২	১	১৫	-	-	-	২৫	২৯৪	-	-	১:১২
১০২.	ইউনিভার্সিটি অব স্কিল এনরিচমেন্ট এন্ড টেকনোলজি মাইক্রোল্যান্ড ইউনিভার্সিটি অব সায়েন্স এন্ড টেকনোলজি	৩	-	১	-	-	-	১১	-	-	-	১৫	৪৩	-	-	১:৩
১০৩.	আরটিএম আল-কবির টেকনিক্যাল ইউনিভার্সিটি	-	-	-	-	-	-	-	-	-	-	-	-	-	-	-
১০৪.	শেখ হাসিনা ইউনিভার্সিটি অব সায়েন্স এন্ড টেকনোলজি	২	-	৩	-	৫	-	১৮	-	-	-	২৮	২৩৫	-	-	১:৩৯
১০৫.	চট্টগ্রাম, বিজিএমইএ ইউনিভার্সিটি অব ফ্যাশন এন্ড টেকনোলজি	-	-	-	-	-	-	-	-	-	-	-	-	-	-	-
১০৬.	চট্টগ্রাম, বিজিএমইএ ইউনিভার্সিটি অব ফ্যাশন এন্ড টেকনোলজি	-	-	-	-	-	-	-	-	-	-	-	-	-	-	-

বিঃ দ্রঃ - বেসরকারি বিশ্ববিদ্যালয় থেকে পরিচালিত গবেষণা কার্যক্রম প্রধানত প্রবন্ধ ও সাময়িকী হিসেবে প্রকাশিত হয়েছে। পিয়ার রিভিউকৃত প্রকাশনা কাজক্ষত পর্যায়ে উন্নীত হয়নি।

তৃতীয় ভাগ

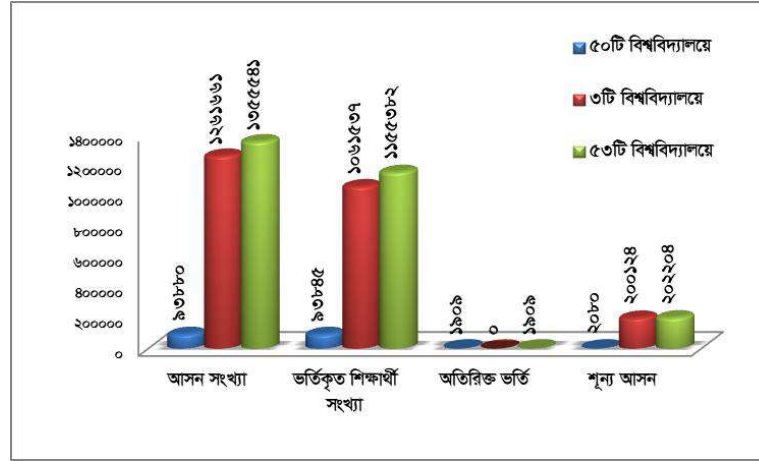
পরিসংখ্যান

পরিসংখ্যান ২.১.২.১ : ২০২২ সালে বিশ্ববিদ্যালয়ের প্রথম বর্ষ/শ্রেণিতে স্নাতক (পাস)/স্নাতক (সম্মান)/স্নাতক (কারিগরি), মাস্টার্স/মাস্টার্স (কারিগরি) এবং এমফিল/পিএইচডি সমমান ও অন্যান্য পর্যায়ে আসন সংখ্যা, ভর্তিকৃত শিক্ষার্থী এবং শূন্য আসন/অতিরিক্ত ভর্তিকৃত শিক্ষার্থীর পরিসংখ্যান

ক্রমিক নম্বর	বিশ্ববিদ্যালয়ের নাম	স্নাতক (পাস) পর্যায়				স্নাতক (সম্মান)/স্নাতক কারিগরি পর্যায়				মাস্টার্স/মাস্টার্স কারিগরি পর্যায়				এমফিল/পিএইচডি/পোস্ট গ্রাজুয়েট ডিপ্লোমা/ডিপ্লোমা/সার্টিফিকেট পর্যায়				সর্বমোট			
		আসন সংখ্যা	ভর্তিকৃত শিক্ষার্থী	অতিরিক্ত ভর্তি	শূন্য আসন	আসন সংখ্যা	ভর্তিকৃত শিক্ষার্থী	অতিরিক্ত ভর্তি	শূন্য আসন	আসন সংখ্যা	ভর্তিকৃত শিক্ষার্থী	অতিরিক্ত ভর্তি	শূন্য আসন	এমফিল/পিএইচডি পর্যায়		পোস্ট গ্রাজু/ডিপ্লোমা /সার্টিফিকেট/অন্যান্য পর্যায়		আসন সংখ্যা	ভর্তিকৃত শিক্ষার্থী	অতিরিক্ত ভর্তি	শূন্য আসন
														আসন সংখ্যা	ভর্তিকৃত শিক্ষার্থী	আসন সংখ্যা	ভর্তিকৃত শিক্ষার্থী				
১.	ঢাকা বিশ্ববিদ্যালয়	-	-	-	-	৬০৮৫	৭২৭০	১১৮৫	-	৫৮১৬	৫৮১৬	-	-	২৬৬	২৬৬	৭১৪	৭১৪	১২৮৮১	১৪০৬৬	১১৮৫	-
২.	রাজশাহী বিশ্ববিদ্যালয়	-	-	-	-	৪০২০	৪০৭৬	-	-	-	-	-	-	-	-	-	-	৪০২০	৪০৭৬	-	-
৩.	বাংলাদেশ কৃষি বিশ্ববিদ্যালয়	-	-	-	-	১০৭৪	১০৭৪	-	-	১২০১	১২০১	-	-	৩৯	৩৯	৫৭	৫৭	২৩৭১	২৩৭১	-	-
৪.	বাংলাদেশ প্রকৌশল বিশ্ববিদ্যালয়	-	-	-	-	১২৭৮	১২৭৭	-	১	১৪৩০	১৪৩০	-	০	১১০	১১০	৩০	৩০	২৯৪৮	২৯৪৭	-	১
৫.	চট্টগ্রাম বিশ্ববিদ্যালয়	-	-	-	-	৪৫৯৫	৪৫৯৫	-	-	৩৭৬৬	৩৭৬৬	-	-	৬৩	৬৩	৯	৯	৮৪৩৩	৮৪৩৩	-	-
৬.	জাহাঙ্গীরনগর বিশ্ববিদ্যালয়	-	-	-	-	২১২৯	২১২৯	-	-	২২৮৩	২২৮৩	-	-	১৪৯	১৪৯	৭০	৭০	৪৬৩১	৪৬৩১	-	-
৭.	ইসলামী বিশ্ববিদ্যালয়	-	-	-	-	২৩৮৫	২৩৮৫	-	-	১৮৫৭	১৮৫৭	-	-	৬২	৬১	-	-	৪০০৪	৪০০৩	-	১
৮.	শাহজালাল বিজ্ঞান ও প্রযুক্তি বিশ্ববিদ্যালয়	-	-	-	-	৬৫১৩	৬৫১৩	৪৩৮১	২১৩২	১২৪৮	১২৪৮	৮৬৩	৩৮৫	২০৯	২০৯	-	-	৭৯৭০	৭৯৭০	-	-
৯.	ফুন্না বিশ্ববিদ্যালয়	-	-	-	-	১২১৫	১২৩৫	২০	-	৯৪০	৯৪০	-	-	৩১	৩১	২৭৯	২৭৯	২৪৬৫	২৪৬৫	২০	-
১০.	বঙ্গবন্ধু শেখ মুজিব মেডিক্যাল বিশ্ববিদ্যালয়	-	-	-	-	২৫	২৫	-	-	১১৯৭	১১৯৭	-	-	-	-	১১৭৪	১১৭৪	২৩৯৬	২৩৯৬	-	-
১১.	বঙ্গবন্ধু শেখ মুজিবুর রহমান কৃষি বিশ্ববিদ্যালয়	-	-	-	-	৩৬৩	৩৬৩	-	-	৩০১	৩০১	-	-	৬	৬	-	-	৬৭০	৬৭০	-	-
১২.	হাজী মোহাম্মদ দানেশ বিজ্ঞান ও প্রযুক্তি বিশ্ববিদ্যালয়	-	-	-	-	১৫৩১	১৫২৭	-	৪	৯০০	৮৩০	-	৭০	১০	১০	-	-	২৪৪১	২৩৬৭	-	৭৪
১৩.	মাগোনা ভাসানী বিজ্ঞান ও প্রযুক্তি বিশ্ববিদ্যালয়	-	-	-	-	৮১০	৮৭৭	৬৭	-	৬০০	৬১০	১০	-	১৭	১৭	-	-	১৪২৭	১৫০৪	৭৭	-
১৪.	পটুয়াখালী বিজ্ঞান ও প্রযুক্তি বিশ্ববিদ্যালয়	-	-	-	-	৮৫৬	৮৩১	-	২৫	৩৮২	৩৮২	-	-	-	-	-	-	১২৩৮	১২১৩	-	২৫
১৫.	শেরেবাংলা কৃষি বিশ্ববিদ্যালয়	-	-	-	-	৭০৪	৭০৪	০	০	৫০৮	৫০৮	০	০	১৫	১৫	-	-	১২২৭	১২২৭	০	০
১৬.	চট্টগ্রাম প্রকৌশল ও প্রযুক্তি বিশ্ববিদ্যালয়	-	-	-	-	৯২০	৯৩০	১০	-	২৪৬	২৪৬	-	-	৪২	৪২	৩	৩	১২২১	১২২১	১০	-
১৭.	রাজশাহী প্রকৌশল ও প্রযুক্তি বিশ্ববিদ্যালয়	-	-	-	-	১২৩০	১২৩৫	৫	-	৫৯	৫৯	-	-	৪	৪	৩	৩	১২৯৬	১৩০১	৫	-
১৮.	ফুন্না প্রকৌশল ও প্রযুক্তি বিশ্ববিদ্যালয়	-	-	-	-	১০৬৫	১০৬৫	-	-	১৭৩	১৭৩	-	-	১৯	১৯	৬৩	৬৩	১৩২০	১৩২০	-	-
১৯.	ঢাকা প্রকৌশল ও প্রযুক্তি বিশ্ববিদ্যালয়	-	-	-	-	৬৮৬	৬৭৪	-	১২	২১৬	২১৬	-	-	৩৬	৩৬	২	২	৯৪০	৯২৮	-	১২
২০.	নোয়াখালী বিজ্ঞান ও প্রযুক্তি বিশ্ববিদ্যালয়	-	-	-	-	১৪৮১	১৪৮১	-	-	৫১৭	৯৮	-	৪১৯	-	-	-	-	১৯৯৮	১৫৭৯	-	৪১৯
২১.	জগন্নাথ বিশ্ববিদ্যালয়	-	-	-	-	২৭৬৫	২৭৬৫	৮০	-	২৭৬৫	২৬০৫	-	-	৬৫	৬৫	৫৪	৫৪	৫৪৪৯	৫৪৪৯	৮০	-
২২.	কুমিল্লা বিশ্ববিদ্যালয়	-	-	-	-	১০৩০	১০২৯	-	১	১০৩০	১২৩৫	২০৫	-	-	-	-	-	২০৬০	২২৬৪	২০৫	০১
২৩.	জাতীয় কবি কাজী নজরুল ইসলাম বিশ্ববিদ্যালয়	-	-	-	-	১০৮০	৯৫৪	-	১২৬	-	-	-	-	-	-	-	-	১০৮০	৯৫৪	-	১২৬
২৪.	চট্টগ্রাম ভেটেরিনারি ও এনিম্যাল সাইন্সেস বিশ্ববিদ্যালয়	-	-	-	-	২৪৫	২৪৫	-	-	১৭২	১৭২	-	-	৩	৩	-	-	৪২০	৪২০	-	-

ক্রমিক নম্বর	বিশ্ববিদ্যালয়ের নাম	স্নাতক (পাস) পর্যায়				স্নাতক (সমান)/স্নাতক কারিগরি পর্যায়				মাস্টার্স/মাস্টার্স কারিগরি পর্যায়				এমফিল/পিএইচডি/পোস্ট গ্রাজুয়েট ডিপ্লোমা /ডিপ্লোমা /সার্টিফিকেট পর্যায়				সর্বমোট			
		আসন সংখ্যা	ভর্তিকৃত শিক্ষার্থী	অতিরিক্ত ভর্তি	শূন্য আসন	আসন সংখ্যা	ভর্তিকৃত শিক্ষার্থী	অতিরিক্ত ভর্তি	শূন্য আসন	আসন সংখ্যা	ভর্তিকৃত শিক্ষার্থী	অতিরিক্ত ভর্তি	শূন্য আসন	এমফিল/পিএইচডি পর্যায়		পোস্ট গ্রাজু/ডিপ্লোমা /সার্টিফিকেট/অন্যান্য পর্যায়		আসন সংখ্যা	ভর্তিকৃত শিক্ষার্থী	অতিরিক্ত ভর্তি	শূন্য আসন
														আসন সংখ্যা	ভর্তিকৃত শিক্ষার্থী	আসন সংখ্যা	ভর্তিকৃত শিক্ষার্থী				
২৫.	সিলেট কৃষি বিশ্ববিদ্যালয়	-	-	-	-	৪৩১	৪৩১	-	-	১১১	১১১	-	-	-	-	-	-	৬২৬	৬২৬	-	-
২৬.	যশোর বিজ্ঞান ও প্রযুক্তি বিশ্ববিদ্যালয়	-	-	-	-	৯২০	৯৬৪	৪০	-	৬৭৫	৩৪১	-	৩৩৪	-	০৫	-	০৭	১৫৯৫	১৩৭৭	৪০	৩৩৪
২৭.	পাবনা বিজ্ঞান ও প্রযুক্তি বিশ্ববিদ্যালয়	-	-	-	-	৯২০	৯৭৪	৫৪	-	৬৯১	৬৯১	৫১	-	১০৩	১০৩	-	-	১৭১৪	১৭৬৮	৫৪	-
২৮.	বেগম রোকেয়া বিশ্ববিদ্যালয়, হুপু	-	-	-	-	১৩৯৫	১৫৩৬	১৪১	-	১০৭৩	১০৭৩	-	-	৩২	৩২	-	-	২৫০০	২৬৪১	১৪১	-
২৯.	বাংলাদেশ ইউনিভার্সিটি অব প্রফেশনালস্	-	-	-	-	১৭৮০	১৯২৯	১৪৯	-	১৮৯৩	১৬৬১	-	২৩২	৭২	৭২	৮৫০	৩৬৯	৪৫৯৫	৪০৩১	-	৫৬৪
৩০.	বঙ্গবন্ধু শেখ মুজিবুর রহমান বিজ্ঞান ও প্রযুক্তি বিশ্ববিদ্যালয়, গোপালগঞ্জ	-	-	-	-	১৫০৫	১৪২৩	-	৮২	১০৮৫	৮৬০	-	২২৫	-	-	-	-	২৫৯০	২২৮৩	-	৩০৭
৩১.	বাংলাদেশ টেক্সটাইল বিশ্ববিদ্যালয়	-	-	-	-	৬০০	৬০০	১০	-	১০৫	৭২	-	৩৩	-	-	-	-	৭০৫	৬৮২	১০	৩৩
৩২.	বরিশাল বিশ্ববিদ্যালয়, বরিশাল	-	-	-	-	১৪৪০	১৪৫০	১০	-	১০৪৩	১০৪৩	-	-	-	-	-	-	২৪৮৩	২৪৯৩	১০	-
৩৩.	রাঙ্গামাটি বিজ্ঞান ও প্রযুক্তি বিশ্ববিদ্যালয়	-	-	-	-	১৭৫	১২৭	-	৪৮	৩১	-	-	১৯	-	-	-	-	২২৫	১৫৮	-	৬৭
৩৪.	বঙ্গবন্ধু শেখ মুজিবুর রহমান মেরিটাইম বিশ্ববিদ্যালয়, বাংলাদেশ	-	-	-	-	১৯৭	১৯৭	-	-	১০০	৯৩	-	৭	-	-	-	-	২৯৭	২৯০	-	৭
৩৫.	চট্টগ্রাম মেডিকেল বিশ্ববিদ্যালয়	-	-	-	-	-	-	-	-	-	-	-	-	-	-	-	-	-	-	-	-
৩৬.	রাজশাহী মেডিকেল বিশ্ববিদ্যালয়	-	-	-	-	-	-	-	-	-	-	-	-	-	-	-	-	-	-	-	-
৩৭.	রবীন্দ্র বিশ্ববিদ্যালয়, বাংলাদেশ	-	-	-	-	২৫৩	২৫৩	-	-	-	-	-	-	-	-	-	-	২৫৩	২৫৩	-	-
৩৮.	বঙ্গবন্ধু শেখ মুজিবুর রহমান ডিজিটাল ইউনিভার্সিটি, বাংলাদেশ	-	-	-	-	১০০	১০০	-	-	-	-	-	-	-	-	-	-	১০০	১০০	-	-
৩৯.	শেখ হাসিনা বিশ্ববিদ্যালয়	-	-	-	-	১২০	১১৪	-	০৬	-	-	-	-	-	-	-	-	১২০	১১৪	-	০৬
৪০.	খুলনা কৃষি বিশ্ববিদ্যালয়	-	-	-	-	১৫০	১৪৫	-	৫	-	-	-	-	-	-	-	-	১৫০	১৪৫	-	৫
৪১.	বঙ্গমাতা শেখ ফজিলাতুন্নেছা মুজিব বিজ্ঞান ও প্রযুক্তি বিশ্ববিদ্যালয়	-	-	-	-	২০৪	১৯০	-	১৪	-	-	-	-	-	-	-	-	২০৪	১৯০	-	১৪
৪২.	সিলেট মেডিকেল বিশ্ববিদ্যালয়	-	-	-	-	-	-	-	-	-	-	-	-	-	-	-	-	-	-	-	-
৪৩.	বঙ্গবন্ধু শেখ মুজিবুর রহমান অ্যাডভান্সড আন্ড অ্যাপ্লিকেশন বিশ্ববিদ্যালয়	-	-	-	-	৬০	৫৪	-	৬	১১০	৫৬	-	৫৪	-	-	-	-	১৭০	১১০	-	৬০
৪৪.	চাঁদপুর বিজ্ঞান ও প্রযুক্তি বিশ্ববিদ্যালয়	-	-	-	-	৯০	৯০	৭২	১৮	-	-	-	-	-	-	-	-	৯০	৯০	৭২	১৮
৪৫.	বঙ্গবন্ধু শেখ মুজিবুর রহমান বিশ্ববিদ্যালয়, কিশোরগঞ্জ	-	-	-	-	১২০	১০৮	-	১২	-	-	-	-	-	-	-	-	১২০	১০৮	-	১২
৪৬.	হবিগঞ্জ কৃষি বিশ্ববিদ্যালয়	-	-	-	-	৯০	৮৪	-	৬	-	-	-	-	-	-	-	-	৯০	৮৪	-	৬
৪৭.	শেখ হাসিনা মেডিক্যাল বিশ্ববিদ্যালয়, খুলনা	-	-	-	-	-	-	-	-	-	-	-	-	-	-	-	-	-	-	-	-
৪৮.	কুড়িগ্রাম কৃষি বিশ্ববিদ্যালয়	-	-	-	-	-	-	-	-	-	-	-	-	-	-	-	-	-	-	-	-
৪৯.	সুনামগঞ্জ বিজ্ঞান ও প্রযুক্তি বিশ্ববিদ্যালয়	-	-	-	-	-	-	-	-	-	-	-	-	-	-	-	-	-	-	-	-
৫০.	বঙ্গবন্ধু শেখ মুজিবুর রহমান বিজ্ঞান ও প্রযুক্তি বিশ্ববিদ্যালয়, পিরোজপুর	-	-	-	-	-	-	-	-	-	-	-	-	-	-	-	-	-	-	-	-
৫০টি বিশ্ববিদ্যালয়ের মোট:		-	-	-	-	৫৪৫১৫	৫৬৩০০	৬২২৪	২৪৮৬	৩৪৬০৪	৩৩২৫৪	১১২৯	১৭৭৮	১৪৫৩	১৪৫৭	৩৩০৮	২৮৩৪	৯৩৮৮০	৯৩৮৪৫	১৯০৯	২০৮০
৫১.	জাতীয় বিশ্ববিদ্যালয়	৪৬৫৪৫৫	৩৫৪৪৮১	-	১১০৯৭৪	৪৩৬০৯০	৩৪৯৭১৫	-	৮৬৩৭৫	১৯৪৪৫৫	১৯৪৪৫৫	-	-	৫২	৫২	১৯১	১৯১	১০৯৬২০৩	৮৯৮৮৫৪	-	১৯৭০৪৯
৫২.	বাংলাদেশ উন্মুক্ত বিশ্ববিদ্যালয়	৫৯৪৫৩	৫৯৪৫৩	-	-	২০৪৯	২০৪৯	-	-	৫১৬২	৫১৬২	-	-	-	-	-	-	৬৬৬৬৪	৬৬৬৬৪	-	-
৫৩.	ইসলামি আরবি বিশ্ববিদ্যালয়	৬৭০৩২	৬৭০৩২	-	-	৬৭৯৫	৪০২০	-	২৭৭৫	২৪৯৬৭	২৪৯৬৭	-	-	-	-	-	-	৯৮৭৯৪	৯৬০১৯	-	২৭৭৫
মোট :		৫৯১৯৪০	৪৮০৯৬৬	-	১১০৯৭৪	৪৪৯৩৩৪	৩৫৫৭৮৪	-	৮৯১৫০	২২৫৫৪৪	২২৫৫৪৪	-	-	৫২	৫২	১৯১	১৯১	১২৬৬৬৬১	১০৬১৫৩৭	-	২০০১২৪
৫০টি বিশ্ববিদ্যালয়ের মোট :		৫৯১৯৪০	৪৮০৯৬৬	-	১১০৯৭৪	৪৯৯৪৪৯	৪১২০৮৪	৬২২৪	৯১৬৩৬	২৫৯১৪৮	২৫৭৭৯৮	১১২৯	১৭৭৮	১৫০৫	১৫০৯	৩৪৯৯	৩০২৫	১৩৫৫৫৪	১১৫৫৩৮২	১৯০৯	২০২২০৪

জাতীয় বিশ্ববিদ্যালয়ের স্নাতক (পাস)/স্নাতক (সম্মান)/স্নাতক (কারিগরি)/সমমান পর্যায়ে আসন সংখ্যা ১০,৯৬,২০৩টি এবং ভর্তিকৃত শিক্ষার্থী ছিল ৮,৯৮,৮৫৪ জন, আসন শূন্য ছিল ১,৯৭,৩৪৯টি। উন্মুক্ত বিশ্ববিদ্যালয়ের স্নাতক (পাস)/স্নাতক (সম্মান)/স্নাতক (কারিগরি)/সমমান পর্যায়ে বাংলাদেশ উন্মুক্ত বিশ্ববিদ্যালয়ে স্নাতক পাস পর্যায়ে প্রথম বর্ষের আসন সংখ্যা ৬৬,৬৬৪টি এবং ভর্তিকৃত শিক্ষার্থী ৬৬,৬৬৪জন।



চিত্র ১১ : ২০২২ সালে বিশ্ববিদ্যালয়ের প্রথম বর্ষ/শ্রেণিতে স্নাতক (পাস)/স্নাতক (সম্মান)/স্নাতক (কারিগরি), মাস্টার্স/মাস্টার্স (কারিগরি) এবং এমফিল/সিএইচডি সমমান ও অন্যান্য পর্যায়ে আসন সংখ্যা, ভর্তিকৃত শিক্ষার্থী এবং শূন্য আসন/অতিরিক্ত ভর্তিকৃত শিক্ষার্থীর লেখচিত্র

পরিসংখ্যান ২.১.২.২ : পাবলিক বিশ্ববিদ্যালয়ের অনুষদ, বিভাগ, ইনস্টিটিউট এবং অধিভুক্ত ও অঙ্গীভূত কলেজ/
মাদ্রাসাভিত্তিক শিক্ষার্থী ও শিক্ষক সংখ্যা এবং শিক্ষক-শিক্ষার্থী অনুপাত

ক্রমিক নম্বর	বিশ্ববিদ্যালয়ের নাম	অনুষদের নাম	বিভাগের নাম	শিক্ষার্থী সংখ্যা			শিক্ষক সংখ্যা	শিক্ষক- শিক্ষার্থী অনুপাত	
				ছাত্র	ছাত্রী	মোট			
১.	ঢাকা বিশ্ববিদ্যালয়	কলা অনুষদ	বাংলা বিভাগ	৩২২	৩৩১	৬৫৩	২৮	১:২৩	
			ইংরেজি বিভাগ	৪০৪	৩৬৩	৭৬৭	৪০	১:১৯	
			আরবি বিভাগ	৬০০	১০৭	৭০৭	৩১	১:২৩	
			ফরাসি ভাষা ও সাহিত্য বিভাগ	১৯৯	১৮৬	৩৮৫	১১	১:৩৫	
			উর্দু বিভাগ	১৮৭	১৬২	৩৪৯	১৫	১:২৩	
			সংস্কৃত বিভাগ	১৬৭	২১৭	৩৮৪	১৭	১:২৩	
			পালি ও বুদ্ধিস্ট স্টাডিজ বিভাগ	১৮৯	১৬৩	৩৫২	১৭	১:২১	
			ইতিহাস বিভাগ	৪০২	৩১১	৭১৩	৩৪	১:২১	
			দর্শন বিভাগ	৪৪৪	৩৯৮	৮৪২	২৭	১:৩১	
			ইসলামিক স্টাডিজ বিভাগ	৫২৮	৩২৪	৮৫২	৩৬	১:২৪	
			ইসলামের ইতিহাস ও সংস্কৃতি বিভাগ	৫২৬	৩৩৬	৮৬২	৩৬	১:২৪	
			তথ্যবিজ্ঞান ও গ্রন্থাগার ব্যবস্থাপনা বিভাগ	২০৫	১৫১	৩৫৬	২৫	১:১৪	
			থিয়েটার এন্ড পারফরম্যান্স স্টাডিজ বিভাগ	৫৮	৫২	১১০	১৯	১:৫	
			সংগীত বিভাগ	৭৯	১৪২	২২১	২২	১:১০	
			ভাষাবিজ্ঞান বিভাগ	১৯৯	২২১	৪২০	২৩	১:১৮	
			বিশ্ব ধর্ম ও সংস্কৃতি বিভাগ	২৩৩	১৮৭	৪২০	২১	১:২০	
			নৃত্যকলা বিভাগ	১৮	৮২	১০০	১১	১:৯	
		বিজ্ঞান অনুষদ	পদার্থ বিজ্ঞান বিভাগ	৪৬৭	১৩৫	৬০২	৩৯	১:১৫	
			গণিত বিভাগ	৪৯৫	২৪৪	৭৩৯	৩২	১:২৩	
			রসায়ন বিভাগ	২৬৮	১৫৮	৪২৬	৪০	১:১০	
			পরিসংখ্যান, প্রাণ-পরিসংখ্যান ও তথ্য পরিসংখ্যান বিভাগ	৩০৮	১৪৬	৪৫৪	২৪	১:১৮	
			তাত্ত্বিক পদার্থবিজ্ঞান বিভাগ	২২	৬	২৮	৭	১:৪	
			বায়োমেডিক্যাল ফিজিক্স এন্ড টেকনোলজি বিভাগ	৩০	১১	৪১	৭	১:৫	
			ফলিত গণিত বিভাগ	২৭৩	১০৮	৩৮১	২৩	১:১৬	
			থিওরেটিক্যাল এন্ড কম্পিউটেশনাল বিভাগ	১৯	১৫	৩৪	৭	১:৪	
			আইন অনুষদ	আইন বিভাগ	৪৪৫	২৭২	৭১৭	৩০	১:২৩
				বিজনেস স্টাডিজ	৫৪৪	৫০৪	১০৪৮	২৯	১:৩৬
		অনুষদ	একাউন্টিং এন্ড ইনফরমেশন সিস্টেমস বিভাগ	৬২৭	৪২৩	১০৫০	৪৮	১:২১	
			মার্কেটিং বিভাগ	৬৮৪	৩৯৬	১০৮০	৪০	১:২৭	
			ফিন্যান্স বিভাগ	৫৫৪	৪২০	৯৭৪	৪০	১:২৪	
			ব্যাংকিং এন্ড ইন্স্যুরেন্স বিভাগ	৩৯৬	৩৫১	৭৪৭	২৬	১:২৮	
			ম্যানেজমেন্ট ইনফরমেশন সিস্টেমস বিভাগ	৩৬৩	২৬৫	৬২৮	২৬	১:২৪	
			ইন্টারন্যাশনাল বিজনেস বিভাগ	৩৫৯	২৮৫	৬৪৪	৩০	১:২১	
			ট্যুরিজম এন্ড হসপিটালিটি ম্যানেজমেন্ট বিভাগ	৩৩১	২৬১	৫৯২	২৮	১:২১	
			অর্গানাইজেশন স্ট্রাকচার এন্ড লিডারশিপ বিভাগ	১৪১	১০৮	২৪৯	১৩	১:১৯	
			সামাজিক বিজ্ঞান অনুষদ	অর্থনীতি বিভাগ	৪৩৪	২৭৬	৭১০	৩৯	১:১৮
				রাষ্ট্রবিজ্ঞান বিভাগ	৫৭২	৩০৩	৮৭৫	২১	১:৪১
				আন্তর্জাতিক সম্পর্ক বিভাগ	৩৯৫	২৩৬	৬৩১	৩৪	১:১৮
				সমাজ বিজ্ঞান বিভাগ	৫৬৮	৪৭০	১০৩৮	২৪	১:৪৩
				গণযোগাযোগ ও সাংবাদিকতা বিভাগ	৩০০	১১৮	৪১৮	২৪	১:১৭
				লোক প্রশাসন বিভাগ	৩২৪	২৪৩	৫৬৭	২০	১:২৮
				নৃ-বিজ্ঞান বিভাগ	১৪৬	১৩৯	২৮৫	১৮	১:১৫
				পপুলেশন সায়েন্সেস বিভাগ	৭০	৭৩	১৪৩	২০	১:৭
				শান্তি ও সংঘর্ষ অধ্যয়ন বিভাগ	১৭৫	১২৪	২৯৯	১৫	১:১৯
		উইমেন এন্ড জেন্ডার স্টাডিজ বিভাগ		২৭	১৫৫	১৮২	২৩	১:৭	
		ডেভেলপমেন্ট স্টাডিজ বিভাগ	৭৭	৮৯	১৬৬	২৪	১:৬		
		টেলিভিশন ও চলচ্চিত্র অধ্যয়ন বিভাগ	৯৮	৪২	১৪০	১৭	১:৮		

ক্রমিক নম্বর	বিশ্ববিদ্যালয়ের নাম	অনুষদের নাম	বিভাগের নাম	শিক্ষার্থী সংখ্যা			শিক্ষক সংখ্যা	শিক্ষক- শিক্ষার্থী অনুপাত
				ছাত্র	ছাত্রী	মোট		
			ক্রিমিনোলজি বিভাগ	২২৫	৯৬	৩২১	১৪	১:২৩
			কমিউনিকেশন ডিজঅর্ডারস বিভাগ	১০০	৮৯	১৮৯	১৫	১:১২
			প্রিন্টিং এন্ড পাবলিকেশন স্টাডিজ বিভাগ	৭১	৬৫	১৩৬	৯	১:১৫
			জাপানিজ স্টাডিজ বিভাগ	১৩০	৮৯	২১৯	১০	১:২১
		জীববিজ্ঞান অনুষদ	মৃত্তিকা, পানি ও পরিবেশ বিভাগ	২৭৮	২৭৭	৫৫৫	২৪	১:২৩
			উদ্ভিদবিজ্ঞান বিভাগ	১৫২	২০৮	৩৬০	২৬	১:১৩
			প্রাণিবিদ্যা বিভাগ	১৯২	৩০৫	৪৯৭	২৮	১:১৭
			প্রাণ রসায়ন ও অনুপ্রাণ বিজ্ঞান বিভাগ	১৮০	১৩১	৩১১	৪০	১:৭
			মনোবিজ্ঞান বিভাগ	২৫৮	৩৭৫	৬৩৩	৩৫	১:১৮
			অনুজীব বিজ্ঞান বিভাগ	১০৪	৯৫	১৯৯	৩১	১:৬
			মৎস্যবিজ্ঞান বিভাগ	১৬১	১০১	২৬২	২৫	১:১০
			ক্লিনিক্যাল সাইকোলজি বিভাগ	৮	১৫	২৩	১৫	১:১
			জিন প্রকৌশল ও জীবপ্রযুক্তি বিভাগ	৬৭	৩৭	১০৪	২৮	১:৩
			এডুকেশন ও কাউন্সিলিং সাইকোলজি বিভাগ	১০	২৩	৩৩	১৭	১:২
		ফার্মেসি অনুষদ	ফার্মাসিউটিক্যাল কোর্সেস বিভাগ	১৬	১৯	৩৫	২১	১:২
			ক্লিনিক্যাল ফার্মেসি এন্ড ফার্মাকোলজি বিভাগ	১৫	১০	২৫	১৫	১:২
			গুণধ প্রযুক্তি বিভাগ	২৮	৪	৩২	২৩	১:১
			ফার্মেসি বিভাগ	২৪৭	১১১	৩৫৮	৩	১:১১৯
		আর্থ এন্ড এনভায়রনমেন্টাল সায়েন্স অনুষদ	ভূগোল ও পরিবেশ বিভাগ	২৬৭	২৬৮	৫৩৫	২৪	১:২২
			ভূতত্ত্ব বিভাগ	১৮৩	৬৪	২৪৭	২৯	১:৮
			সমৃদ্ধ বিজ্ঞান বিভাগ	৯৬	৩৮	১৩৪	৩৫	১:৩
			দুর্যোগ বিজ্ঞান ও ব্যবস্থাপনা বিভাগ	৮৯	৪৫	১৩৪	৩৫	১:৩
			আবহাওয়া বিজ্ঞান বিভাগ	১৭	১৩	৩০	১২	১:২
		ইঞ্জিনিয়ারিং এন্ড টেকনোলজি অনুষদ	ইলেকট্রিক্যাল এন্ড ইলেকট্রনিক ইঞ্জিনিয়ারিং বিভাগ	২৮৮	৮৭	৩৭৫	২৯	১:১২
			ফলিত রসায়ন ও কেমিক্যাল বিভাগ	২৩২	৫৫	২৮৭	৪৪	১:৬
			কম্পিউটার সায়েন্স এন্ড ইঞ্জিনিয়ারিং বিভাগ	২২৭	৫৬	২৮৩	৩৬	১:৮
			নিউক্লিয়ার ইঞ্জিনিয়ারিং বিভাগ	৯৫	২১	১১৬	২৭	১:৪
			রোবটিক্স এন্ড মেকট্রনিক্স ইঞ্জিনিয়ারিং বিভাগ	৯১	২৫	১১৬	১৯	১:৬
		চাকরুনা অনুষদ	অংকন ও চিত্রায়ন বিভাগ	৯৮	৭৮	১৭৬	১৫	১:১১
			গ্রাফিক ডিজাইন বিভাগ	৮১	৬৩	১৪৪	১১	১:১৩
			প্রিন্টমেকিং বিভাগ	৩২	২৫	৫৭	৯	১:৬
			প্রাচ্যকলা বিভাগ	৩৪	৪৮	৮২	১১	১:৭
			ভাস্কর্য বিভাগ	৩৮	২০	৫৮	৭	১:৮
			কারুশিল্প বিভাগ	২২	৬০	৮২	৫	১:১৬
			মুদ্রশিল্প বিভাগ	২৬	২৫	৫১	৮	১:৬
			শিল্পকলার ইতিহাস বিভাগ	৫৩	৫৫	১০৮	৮	১:১৩
			শিক্ষা ও গবেষণা ইনস্টিটিউট	৪৫২	৪১৯	৮৭১	৬১	১:১৪
			পরিসংখ্যান গবেষণা ও শিক্ষণ ইনস্টিটিউট	২০৪	৬২	২৬৬	৪১	১:৬
			ব্যবসায় প্রশাসন ইনস্টিটিউট	৩৯১	১৯৭	৫৮৮	৩২	১:১৮
			পুষ্টি ও খাদ্য বিজ্ঞান ইনস্টিটিউট	৯০	৯০	১৮০	২৭	১:৬
			সমাজকল্যাণ ও গবেষণা ইনস্টিটিউট	৩৬৭	১৭২	৫৩৯	২৬	১:২০
			আধুনিক ভাষা ইনস্টিটিউট	৬৫৯	৪৯০	১১৪৯	৪২	১:২৭
			স্বাস্থ্য অর্থনীতি ইনস্টিটিউট	১২৭	১৬৯	২৯৬	২৪	১:১২
			তথ্য প্রযুক্তি ইনস্টিটিউট	১৩৩	৩৫	১৬৮	২৮	১:৬
			শক্তি ইনস্টিটিউট	৬৩	২৩	৮৬	৬	১:১৪
			ডিজাস্টার ম্যানেজমেন্ট এন্ড ভালনেরাবিলিটি ইনস্টিটিউট	১২৮	১০১	২২৯	২৪	১:৯
			লোদার ইঞ্জিনিয়ারিং এন্ড টেকনোলজি ইনস্টিটিউট	৪৪৫	১৭১	৬১৬	৬৩	১:৯
			কনফুসিয়াস ইনস্টিটিউট	০	০	০	০	-
			বঙ্গবন্ধু শেখ মুজিব রিসার্চ ইনস্টিটিউট ফর পিচ এন্ড লিবার্টি	০	০	০	০	১

ক্রমিক নম্বর	বিশ্ববিদ্যালয়ের নাম	অনুষদের নাম	বিভাগের নাম	শিক্ষার্থী সংখ্যা			শিক্ষক সংখ্যা	শিক্ষক- শিক্ষার্থী অনুপাত
				ছাত্র	ছাত্রী	মোট		
বিশ্ববিদ্যালয়ের মোট :				২১৫৪২	১৫১৩৪	৩৬৬৭৬	২২৯৯	১:১৬
অধিত্ত্বক ও অসীত্ত্বক কলেজ :				৭৫০৩৮	৯৫৬৯০	১৭০৭২৮	১১৭১৭	১:১৫
অধিত্ত্বক ও অসীত্ত্বক কলেজসহ বিশ্ববিদ্যালয়ের সর্বমোট :				৯৬৫৮০	১১০৮২৪	২০৭৪০৪	১৪০১৬	১:১৫
২. রাজশাহী বিশ্ববিদ্যালয়	কলা অনুষদ	দর্শন		৩৭৪	২২০	৫৯৪	২১	১:২৮
		ইতিহাস		৪২২	১৯৯	৬২১	১১	১:৫৬
		ইংরেজি		৪০৩	৮৬	৪৮৯	১৩	১:৩৭
		বাংলা		৩৩৫	২০৪	৫৩৯	২৩	১:২৩
		ইসলামের ইতিহাস ও সংস্কৃতি বিভাগ		৩২৩	২৪৫	৫৬৮	২২	১:২৫
		উর্দু		১০২	৫২	১৫৪	৮	১:১৯
		সংস্কৃত		১৪০	১২০	২৬০	৯	১:২৮
		আরবি		৪১৩	৮৬	৪৯৯	২৩	১:২১
		ইসলামিক স্টাডিজ		৪৬৩	৭৯	৫৪২	২৩	১:২৩
		নাট্যকলা		৪০	৭৭	১১৭	১৩	১:০৯
	আইন অনুষদ	সঙ্গীত		৪৫	১০৮	১৫৩	১২	১:১২
		ফারসি ভাষা ও সাহিত্য		১১০	৫৩	১৬৩	৯	১:১৮
		আইন		২১০	১১৭	৩২৭	২৪	১:১৩
		আইন ও ভূমি প্রশাসন		১৬৬	১০২	২৬৮	২	১:১৩৪
		গণিত		৩৫০	২০৮	৫৫৮	২৫	১:২২
	বিজ্ঞান অনুষদ	পদার্থবিজ্ঞান		৩৫৩	১০৩	৪৫৬	২৬	১:১৭
		রসায়ন		৩৫৬	১১৪	৪৭০	৩৫	১:১৩
		পরিসংখ্যান		২৯৯	১৭৮	৪৭৭	২৬	১:১৮
		প্রাণ রসায়ন ও অনুপ্রাণ বিজ্ঞান		১৭৯	৮১	২৬০	৪১	১:৬
		ফার্মেসি		১৯৪	৮২	২৭৬	৩২	১:৮
		পপুলেশন সায়েন্স এন্ড হিউমেন রিসোর্স ডেভেলপমেন্ট		১৮৪	১০৮	২৯২	২২	১:১৩
		ফলিত গণিত		৩১৬	৭০	৩৮৬	১৩	১:২৩
		শারীরিক শিক্ষা ও ক্রীড়া বিজ্ঞান		৯৮	৪৩	১৪১	২	১:৭০
		হিসাববিজ্ঞান ও তথ্য ব্যবস্থা						১:২৭
		ম্যানেজমেন্ট স্টাডিজ		৪৮৯	১৩৮	৬২৭	২৩	
	সামাজিক বিজ্ঞান অনুষদ	ম্যানেজমেন্ট স্টাডিজ		৪১৮	১৩০	৫৪৮	২০	১:২৭
		মার্কেটিং		৬০১	১২৭	৭২৮	২৩	১:৩১
ফাইন্যান্স			৫৬৫	৮৯	৬৫৪	১৮	১:৩৬	
ব্যাকিং ও ইনসুরেন্স			২৭১	৮৩	৩৫৪	৭	১:৫০	
ট্যুরিজম অ্যান্ড হসপিটালিটি ম্যানেজমেন্ট			৯০	২৪	১১৪	৫	১:২২	
অর্থনীতি							১:২৫	
৩৪৪		২৪০	৫৮৪	২৩				
রাষ্ট্রবিজ্ঞান			৩৬২	২৫৭	৬১৯	১৪	১:৪৪	
সমাজকর্ম			২৪৪	২২২	৪৬৬	২৮	১:১৬	
সমাজবিজ্ঞান			১৯০	৩৫৬	৫৪৬	১৯	১:২৮	
গণযোগাযোগ ও সাংবাদিকতা		১৮৫	৮২	২৬৭	২০	১:১৩		
গ্রন্থাগার ও তথ্য বিজ্ঞান		২০২	১৪৬	৩৪৮	১৪	১:২৪		
লোক প্রশাসন		২১১	১০৬	৩১৭	২০	১:১৫		
ফোকলোর		১৫৬	১৫৭	৩১৩	১৪	১:২২		
নৃ-বিজ্ঞান		১২৪	১৪৬	২৭০	১৭	১:১৫		
আন্তর্জাতিক সম্পর্ক		১৪৯	৭২	২২১	৬	১:৩৬		
জীব বিজ্ঞান অনুষদ	মনোবিজ্ঞান		১৬৬	১৯৪	৩৬০	১৭	১:২১	
	উদ্ভিদবিজ্ঞান		১৫৭	২২৭	৩৮৪	১৯	১:২০	
	প্রাণিবিদ্যা		১১৭	১৮৮	৩০৫	২৪	১:১২	
	জেনেটিক ইঞ্জিনিয়ারিং এন্ড বায়োটেকনোলজি		১১৬	১০২	২১৮	১৯	১:১১	
	চিকিৎসা মনোবিজ্ঞান		৬৫	৭০	১৩৫	৭	১:১৯	
কৃষি অনুষদ	মাইক্রোবায়োলজি		২৭	৩৯	৬৬	৩	১:২২	
	এনোমি এন্ড এগ্রিকালচারাল এক্সটেনশন		৭৮	১৬৬	২৪৪	১৯	১:১২	
প্রকৌশল অনুষদ	ক্রপ সায়েন্স এন্ড টেকনোলজি		১১৫	১৩৪	২৪৯	১৬	১:১৫	
	ফলিত রসায়ন ও রসায়ন প্রকৌশল		৩১৯	৪৩	৩৬২	২৪	১:১৫	

ক্রমিক নম্বর	বিশ্ববিদ্যালয়ের নাম	অনুষদের নাম	বিভাগের নাম	শিক্ষার্থী সংখ্যা			শিক্ষক সংখ্যা	শিক্ষক- শিক্ষার্থী অনুপাত
				ছাত্র	ছাত্রী	মোট		
			কম্পিউটার সায়েন্স এন্ড ইঞ্জিনিয়ারিং	১৮০	২৯	২০৯	২৭	১:৭
			ইনফরমেশন এন্ড কমিউনিকেশন ইঞ্জিনিয়ারিং	১৭৯	৫০	২২৯	১৯	১:১২
			ম্যাটেরিয়ালস সায়েন্স এন্ড ইঞ্জিনিয়ারিং	১৭৫	৪৯	২২৪	১৯	১:১১
			ইলেকট্রিক্যাল এন্ড ইলেকট্রনিক ইঞ্জিনিয়ারিং	২৯১	৪৫	৩৩৬	১৬	১:২১
		চারুকলা অনুষদ	চিত্রকলা, প্রাচ্যকলা, ছাপছিত্র	১৪৭	১৫১	২৯৮	১৩	১:২২
			মুৎশিল্প, ভাস্কর্য	৪২	৯১	১৩৩	৮	১:১৬
			গ্রাফিক ডিজাইন, কার্গেশিল্প, ও শিল্পকলার ইতিহাস	৭৯	১৭২	২৫১	১২	১:৩১
		জু-বিজ্ঞান অনুষদ	ভূগোল ও পরিবেশবিদ্যা বিভাগ	১৯২	১২৮	৩২০	২০	১:১৬
			ভূতত্ত্ব ও খনিবিদ্যা বিভাগ	১৫৯	১০৩	২৬২	২২	১:১১
		ফিশারিজ অনুষদ	ফিশারিজ বিভাগ	১৬৯	১২১	২৯০	২০	১:১৪
		ভেটেরিনারি এন্ড এনিম্যাল সায়েন্সেস অনুষদ	ভেটেরিনারি এন্ড এনিম্যাল সায়েন্সেস বিভাগ	১৬৩	৯২	২৫৫	২৬	১:৯
		ব্যবসায় প্রশাসন ইনস্টিটিউট	আই.বি.এ	২০৫	৩৬	২৪১	১৪	১:২০
		শিক্ষা ও গবেষণা ইনস্টিটিউট	আই.ই.আর	১৮৪	৮৩	২৬৭	১১	১:২৮
			বিশ্ববিদ্যালয়ের মোট :	১৩৮০১	৭৪২৩	২১২২৪	১০৮১	১:১৯
			অধিভুক্ত ও অস্বীকৃত কলেজ :	৯৮৬	৪৫৮	১৪৪৪	২৮২	১:৫
			অধিভুক্ত ও অস্বীকৃত কলেজসহ বিশ্ববিদ্যালয়ের সর্বমোট :	১৪৭৮৭	৭৮৮১	২২৬৬৮	১৩৬৩	১:১৭
৩.	বাংলাদেশ কৃষি বিশ্ববিদ্যালয়	ভেটেরিনারি অনুষদ		৮৪৩	৫১৮	১৩৬১	১১৪	১:১২
		কৃষি অনুষদ		১৪২৮	১১২৮	২৫৫৬	২১৩	১:১২
		পশু পালন অনুষদ		৫৫৮	৪৮২	১০৪০	৬৬	১:১৫
		কৃষি অর্থনীতি ও গ্রামীণ সমাজ বিজ্ঞান অনুষদ		৩১৮	৩৫৫	৬৭৩	৭২	১:৯
		কৃষি প্রকৌশল ও প্রযুক্তি অনুষদ		৮৮৩	৩৪৯	১২৩২	৬৬	১:১২
		মাৎস্য বিজ্ঞান অনুষদ		৪৯৬	৪৮৯	৯৮৫	৬০	১:১৬
		গ্রাজুয়েট ট্রেনিং ইনস্টিটিউট		-	-	-	৬	-
			বিশ্ববিদ্যালয়ের মোট :	৪১২৬	৩৩২১	৭৪৪৭	৫৯৭	১:১২
৪.	বাংলাদেশ প্রকৌশল বিশ্ববিদ্যালয়	F Arch	Arch	১৯৮	২১০	৪০৮	৫০	১:৮
			URP	৯৮	৮১	১৭৯	২৫	১:৭
			HUM	০	০	০	৪১	-
		FCE	CE	১০১৪	৩০১	১৩১৫	৮৮	১:১৪
			WRE	১৫৪	৭৬	২৩০	২৬	১:৮
		FEED	EEE	১০১৩	১৭৭	১১৯০	৯৮	১:১২
			CSE	৬৮৮	১৪২	৮৩০	৭৭	১:১০
			BME	১২৫	১১৭	২৪২	১৫	১:১৬
		FME	ME	৮৮৩	১২০	১০০৩	৭২	১:১৩
			NAME	২৫৬	৪৮	৩০৪	২৬	১:১১
			IPE	৩৯৩	৯০	৪৮৩	৩৯	১:১২
		FEngg	ChE	৩৬৪	১০১	৪৬৫	২৯	১:১৬
			MME	২৬৩	৬৯	৩৩২	২২	১:১৫
			NCE	৭	২	৯	৯	১:১
			PMRE	৪২	১৫	৫৭	৮	১:৭
		FSc	Chem	১৭	১৩	৩০	২২	১:১
			Phy	১৫	১৩	২৮	২২	১:১
			Math	৪২	২৯	৭১	৩০	১:২
		IWFM		৬৮	২৫	৯৩	২৪	১:৩
		IICT		৬০	১১	৭১	১২	১:৫
		IAT		৩১	৩	৩৪	৭	১:৪
		ARI		০	০	০	৯	-
		JIDPUS		০	০	০	১১	-
		INPE		৩৭	৯	৪৬	২	১:২৩
		IESD		০	০	০	০	-
			বিশ্ববিদ্যালয়ের সর্বমোট:	৫৭৬৮	১৬৫২	৭৪২০	৭৬৪	১:৯

ক্রমিক নম্বর	বিশ্ববিদ্যালয়ের নাম	অনুষদের নাম	বিভাগের নাম	শিক্ষার্থী সংখ্যা			শিক্ষক সংখ্যা	শিক্ষক- শিক্ষার্থী অনুপাত	
				ছাত্র	ছাত্রী	মোট			
৫.	চট্টগ্রাম বিশ্ববিদ্যালয়	কলা ও মানববিদ্যা	বাংলা	৪৭৬	২৭৯	৭৫৫	২৩	১:৩৩	
			ইংরেজি	৫৮৬	৩৩৫	৯২১	২১	১:৪৪	
			ইতিহাস	৫৮৭	২১০	৭৯৭	২২	১:৩৬	
			দর্শন	৪৭৬	৩১৩	৭৮৯	১৭	১:৪৬	
			ইসলামের ইতিহাস ও সংস্কৃতি	৫৫০	২৪৫	৭৯৫	২৩	১:৩৫	
			আরবি	৬১৩	৭৩	৬৮৬	২০	১:৩৪	
			ইসলামিক স্টাডিজ	৬৩৩	১০১	৭৩৪	১৯	১:৩৯	
			নাট্যকলা	১০২	৮২	১৮৪	৩৫	১:০৫	
			আধুনিক ভাষা ইনস্টিটিউট	১৮৩	১৩৪	৩১৭	৩২	১:১০	
			চারুকলা ইনস্টিটিউট	১৬৪	২০৭	৩৭১	২৮	১:১৩	
			ফারসি ভাষা ও সাহিত্য	১৪৭	১০০	২৪৭	৭	১:৩৫	
			পালি	২২২	১৭৩	৩৯৫	১০	১:৩৯	
			সংস্কৃত	২১৮	১২৬	৩৪৪	১৪	১:২৫	
			ইনস্টিটিউট অব এডুকেশন এন্ড রিসার্চ	৩৭৭	৩০২	৬৭৯	৬২	১:১১	
			সংগীত	৪৮	১০৪	১৫২	২১	১:০৭	
			বাংলাদেশ স্টাডিজ	১২৮	৮৪	২১২	৪১	১:০৫	
			অনুষদভিত্তিক ইংরেজি শিক্ষক				২		
			বিজ্ঞান	পদার্থবিদ্যা	৪০৪	২১৫	৬১৯	৩৫	১:১৮
				রসায়ন	৪২২	২৫২	৬৭৪	৩৬	১:১৯
				গণিত	৪৫৮	২৬১	৭১৯	৩৯	১:১৮
				পরিসংখ্যান	৩৬৪	২১৬	৫৮০	২৮	১:২১
				ফলিত ও পরিবেশ রসায়ন	১৩৭	৭৫	২১২	২৭	১:০৮
				ইন. অব ফরেনস্ট্রি এন্ড এনভায়রনমেন্টাল সায়েন্সেস	২১৩	১৫৮	৩৭১	৩০	১:১২
				জামাল নজরুল ইসলাম গণিত ও ভৌত বিজ্ঞান	১১	০৩	১৪	৬	১:০২
				গবেষণা কেন্দ্র					
				অনুষদভিত্তিক ইংরেজি শিক্ষক				২	
				ব্যবসায় প্রশাসন	হিসাব বিজ্ঞান	৫৮৫	৩৬৮	৯৫৩	২৪
			ম্যানেজমেন্ট	৪৪৩	৩৬৩	৮০৬	২৩	১:৩৫	
			ফাইন্যান্স	৪৩৩	৩১২	৭৪৫	২২	১:৩৪	
			মার্কেটিং	৬১৬	৩৬৪	৯৮০	২৬	১:৩৮	
			হিউম্যান রিসোর্চ ম্যানেজমেন্ট	৫৫৭	৩৬২	৯১৯	২৩	১:৪০	
			ব্যাংকিং এন্ড ইন্সুরেন্স	৩০১	২৭০	৫৭১	১৭	১:৩৪	
			সমাজবিজ্ঞান	অর্থনীতি	৫১১	৩৫৪	৮৬৫	৩২	১:২৭
				রাজনীতি বিজ্ঞান	৬০১	২৯৩	৮৯৪	৩২	১:২৮
				সমাজতত্ত্ব	৫১৮	৩৬৮	৮৮৬	২৭	১:৩৩
লোক প্রশাসন	৫৩৯	৩৪২		৮৮১	২৩	১:৩৫			
নৃবিজ্ঞান	২৯২	১৯৭		৪৮৯	২৫	১:২০			
আন্তর্জাতিক সম্পর্ক	৩৪৩	২২১		৫৬৪	২১	১:২৭			
যোগাযোগ ও সাংবাদিকতা	২৫৫	১৪২		৩৯৭	২৯	১:১৪			
ক্রিমিনোলজি এন্ড পুলিশ সায়েন্স	১০৫	৫৫		১৬০	২৩	১:০৭			
ডেভেলপমেন্ট স্টাডিজ	১০২	৮৭		১৮৯	২৩	১:০৮			
অনুষদভিত্তিক ইংরেজি শিক্ষক					২				
আইন জীববিজ্ঞান	প্রাণিবিদ্যা	৩০৩		২৭৭	৫৮০	২৭	১:২২		
	উদ্ভিদ বিজ্ঞান	২৫৯		২৭৯	৫৩৮	২৭	১:২০		
	ভূগোল ও পরিবেশবিদ্যা	১৬২	১০৮	২৭০	২৩	১:১২			
	প্রাণরসায়ন ও অণুপ্রাণ বিজ্ঞান	১২৯	১০৮	২৩৭	৩৩	১:০৪			
	মাইক্রোবায়োলজি	১৫৯	১৪০	২৯৯	৪০	১:০৭			
	মৃত্তিকা বিজ্ঞান	১৭৫	১১৬	২৯১	৩১	১:০৬			
	জেনেটিক ইঞ্জিনিয়ারিং এন্ড বায়োটেকনোলজি	১১৩	৯৮	২১১	৩৭	১:০৬			
	মনোবিজ্ঞান	৮৫	১১৯	২০৪	২৫	১:০৮			
	ফার্মেসি	১০৬	৮১	১৮৭	৩২	১:০৬			
	অনুষদভিত্তিক ইংরেজি শিক্ষক				২				
	ইঞ্জিনিয়ারিং	কম্পিউটার সায়েন্স এন্ড ইঞ্জিনিয়ারিং	২৮৬	১২১	৪০৭	৩৭	১:১১		

ক্রমিক নম্বর	বিশ্ববিদ্যালয়ের নাম	অনুষদের নাম	বিভাগের নাম	শিক্ষার্থী সংখ্যা			শিক্ষক সংখ্যা	শিক্ষক- শিক্ষার্থী অনুপাত
				ছাত্র	ছাত্রী	মোট		
			ইলেকট্রিক্যাল এন্ড ইলেকট্রনিক্স ইঞ্জিনিয়ারিং	২২৯	৭৫	৩০৪	৪৮	১:০৬
		শিক্ষা	ফিজিক্যাল এডুকেশন এন্ড স্পোর্টস সায়েন্স	১৭৬	২০	১৯৬	৬৯	১:০৩
		মেরিন সায়েন্সেস এন্ড ফিশারিজ	ইনস্টিটিউট অব মেরিন সায়েন্সেস	২১৬	৮০	২৯৬	২৪	১:১২
			ওশানোগ্রাফি	১২০	৬৬	১৮৬	২৫	১:০৭
			ফিশারিজ	১২১	৯৩	২১৪	৩০	১:০৭
		সুপারনিউমারারি এমফিল পিএইচডি		৩১	১৫	৪৬	১	-
				১২	০৫	৪৬	-	-
			বিশ্ববিদ্যালয়ের মোট:	১৬৮৬০	১০২৭৯	২৭১৩৯	১৫১০	১:১৮
			অধিভুক্ত ও অস্বীকৃত কলেজ :	৮১৩	৩৫১	১১৭০	১৭৪৯	১:০৬
			অধিভুক্ত ও অস্বীকৃত কলেজসহ বিশ্ববিদ্যালয়ের সর্বমোট:	১৭৬৭৩	১০৬৩০	২৮৩০৯	৩২৫৯	১:৯
৬.	জাহাঙ্গীরনগর বিশ্ববিদ্যালয়	কলা ও মানবিকী	অন্তর্জাতিক সম্পর্ক	২২৫	২১৪	৪৩৯	২২	১:২০
			ইংরেজি	২৩০	২২৭	৪৫৭	১৮	১:২৬
			ইতিহাস	২০৫	২১৫	৪২০	১৮	১:২৩
			দর্শন	১৬৮	১৮১	৩৪৯	২৬	১:১৩
			নাটক ও নাট্যতত্ত্ব	১০৫	১০৯	২১৪	২৩	১:০৯
			প্রত্নতত্ত্ব	১৩৬	১৩৪	২৭০	২৫	১:১১
			বাংলা	২০৮	২০৯	৪১৭	২৪	১:১৭
			জার্নালিজম এন্ড মিডিয়া স্টাডিজ	১২৮	১২২	২৫০	৩৭	১:০৭
			চারুকলা	১৩৭	১৩১	২৬৮	১৭	১:১৬
		গাণিতিক ও পদার্থবিজ্ঞান	কম্পিউটার সায়েন্স এন্ড ইঞ্জিনিয়ারিং	২০৮	১৬৮	৩৭৬	২৮	১:১৩
			গণিত	২৬৯	২১৫	৪৮৪	২৬	১:১৯
			পদার্থবিজ্ঞান	২৫৪	২০৭	৪৬১	৩১	১:১৫
			পরিবেশবিজ্ঞান	১৫২	১২৯	২৮১	২০	১:১৪
			পরিসংখ্যান	২৪০	১৯৮	৪৩৮	২৭	১:১৬
			ভূতাত্ত্বিক বিজ্ঞান	১১৬	১২৬	২৪২	২৪	১:১০
			রসায়ন	২৫৮	২০৫	৪৬৩	৩১	১:১৫
		সমাজবিজ্ঞান	অর্থনীতি	২৫২	২৩১	৪৮৩	২৭	১:১৮
			নৃবিজ্ঞান	১৪৬	১৪২	২৮৮	২২	১:১৩
			নগর ও অঞ্চল পরিকল্পনা	১২৭	১১৯	২৪৬	২৯	১:০৮
			ভূগোল ও পরিবেশ	২১৪	১৯৭	৪১১	২৪	১:১৭
			সরকার ও রাজনীতি	২৪১	২২৫	৪৬৬	১৮	১:২৩
			লোক প্রশাসন	১৮৩	১৬৭	৩৫০	১৫	১:২৩
		জীববিজ্ঞান	উদ্ভিদবিজ্ঞান	১৯১	১৯৬	৩৮৭	২৫	১:১৫
			প্রাণিবিদ্যা	১৬৭	১৭৪	৩৪১	২৬	১:১৩
			প্রাণরসায়ন ও অনুপ্রাণবিজ্ঞান	২০৫	২০১	৪০৬	২৫	১:১৬
			ফার্মেসি	২১৭	২২৭	৪৪৪	২৫	১:১৮
			মাইক্রোবায়োলজি	১৩২	১৩৫	২৬৭	২২	১:১২
			বায়োটেকনোলজি এন্ড জেনেটিক ইঞ্জিনিয়ারিং	১০২	৯৮	২০০	১৫	১:১৩
			পাবলিক হেল্থ	১৫৩	১৫৮	৩১১	২৫	১:১২
		বিজনেস স্টাডিজ	ফিন্যান্স এন্ড ব্যাংকিং	১৭৭	১৬৪	৩৪১	১১	১:৩১
			মার্কেটিং	১৬৪	১৫৫	৩১৯	১৬	১:২০
			একাউন্টিং এন্ড ইনফরমেশন সিস্টেম	১৬৮	১৫২	৩২০	১৪	১:২৩
			ম্যানেজমেন্ট স্টাডিজ	১৬২	১৫৮	৩২০	১৩	১:২৫
		আইন	আইন ও বিচার	১৯৫	১৯৩	৩৮৮	২৪	১:১৬
			ইনস্টিটিউট অব ইনফরমেশন টেকনোলজি	২১০	১৮৪	৩৯৪	২২	১:১৮
			আইবিএ-জেইউ	১৬০	১৬৫	৩২৫	২২	১:১৫
			বঙ্গবন্ধু তুলনামূলক সাহিত্য ও সংস্কৃতি ইনস্টিটিউট :	৯৭	১০৩	২০০	১২	১:১৭
			ইনস্টিটিউট অব রিসোর্স সেনসিৎ এন্ড জিআইএস	১৫	১৫	৩০	৪	১:৭
			এমফিল , পিএইচডি	১৬১০	৮৬৪	২৪৭৪	-	-
			সার্টিফিকেট কোর্স	৪৭	২৩	৭০	-	-

ক্রমিক নম্বর	বিশ্ববিদ্যালয়ের নাম	অনুষদের নাম	বিভাগের নাম	শিক্ষার্থী সংখ্যা			শিক্ষক সংখ্যা	শিক্ষক- শিক্ষার্থী অনুপাত		
				ছাত্র	ছাত্রী	মোট				
বিশ্ববিদ্যালয়ের সর্বমোট :				৮৩৭৪	৭২৩৬	১৫৬১০	৮৩৩	১:১৯		
৭.	ইসলামী বিশ্ববিদ্যালয়	ধর্মতত্ত্ব ও ইসলামী শিক্ষা	আল-কুরআন এন্ড ইসলামিক স্টাডিজ বিভাগ	৫৩১	২৯	৫৬০	১৪	১:৪০		
			দাওয়াহ্ এন্ড ইসলামিক স্টাডিজ বিভাগ	৪৮৪	৪৮	৫৩২	১৬	১:৩৩		
			আল-হাদীস এন্ড ইসলামিক স্টাডিজ বিভাগ	৫০৪	৩৫	৫৩৯	১৫	১:৩৬		
			আইন	আইন বিভাগ	৩৩৪	২৩৪	৫৭৭	১৭	১:৩৪	
				আল-ফিকহ্ এন্ড লিগ্যাল স্টাডিজ বিভাগ	৩০৬	১২১	৪২৭	০৮	১:৫৩	
				আইন ও ভূমি ব্যবস্থাপনা বিভাগ	২১৪	১৩৭	৩৫১	০৪	১:৮৮	
			কলা	বাংলা বিভাগ	৩৫২	১৫৪	৫০৬	১৮	১:২৮	
				ইংরেজি বিভাগ	২৫২	২৯৮	৫৫০	১৮	১:৩১	
				আরবি ভাষা ও সাহিত্য বিভাগ	৩৪৮	৩৩৬	৬৮৪	২৮	১:২৪	
			সামাজিক বিজ্ঞান	ইসলামের ইতিহাস ও সংস্কৃতি বিভাগ	৩২৭	২১৩	৫৪০	১৫	১:৩৬	
				ফাইন আর্টস	২৯	৩৪	৬৩	০৫	১:১৩	
				অর্থনীতি বিভাগ	২৮৬	২১৯	৫০৫	১৫	১:৩৪	
				লোক প্রশাসন	২৮৮	২০০	৪৮৮	০৫	১:৯৮	
				রাষ্ট্রবিজ্ঞান বিভাগ	২৮৬	২০৪	৪৯০	১২	১:৪১	
				ডেভলপমেন্ট স্টাডিজ বিভাগ	২২৫	২৪৬	৪৭১	০৪	১:১১৮	
				ফোকলোর স্টাডিজ বিভাগ	১৭৬	১৩৯	৩১৫	০৪	১:৭৯	
				সোস্যাল ওয়েলফেয়ার বিভাগ	১৪৩	১৬৭	৩১০	০৩	১:১০৩	
				গণযোগাযোগ ও সাংবাদিকতা বিভাগ	০৯	২১	৩০	০৪	১:৮	
				ব্যবসায় প্রশাসন	হিসাববিজ্ঞান ও তথ্য পদ্ধতি বিভাগ	৩৪৯	১৫৫	৫০৪	১৭	১:৩০
			বিজ্ঞান	ব্যবস্থাপনা বিভাগ	৩০৮	১৭১	৪৭৯	১৫	১:৩২	
				ফিন্যান্স ও ব্যাংকিং বিভাগ	৩৫২	১৫১	৫০৩	০৭	১:৭২	
				মার্কেটিং বিভাগ	৩৭৪	১০০	৪৭৪	০৫	১:৯৫	
				হিউম্যান রিসোর্স ম্যানেজমেন্ট বিভাগ	১১২	৯৯	২১১	০৪	১:৭৮	
				ট্যুরিজম এন্ড হসপিটালিটি ম্যানেজমেন্ট বিভাগ	১৯৯	১০৮	৩০৭	০৫	১:৬১	
				গণিত বিভাগ	২০৭	১১৪	৩২১	১৩	১:২৫	
				পরিসংখ্যান বিভাগ	২০০	১০৯	৩০৯	১২	১:২৬	
				এনভায়রনমেন্টাল সায়েন্স এন্ড জিওগ্রাফি বিভাগ	১১০	১০০	২১০	০৪	১:৫৩	
				প্রকৌশল ও প্রযুক্তি	ইলেক্ট্রিক্যাল এন্ড ইলেক্ট্রনিক ইঞ্জিনিয়ারিং বিভাগ	২৭৬	৫৯	৩৩৫	২১	১:১৬
					কম্পিউটার সায়েন্স এন্ড ইঞ্জিনিয়ারিং বিভাগ	২১১	১২৩	৩৩৪	১৮	১:১৯
			ফলিত রসায়ন ও কেমিক্যাল বিভাগ		২৬২	৬৩	৩২৫	২১	১:১৫	
জীববিজ্ঞান	ইনফরমেশন এন্ড কমিউনিকেশন টেকনোলজি বিভাগ	২৭২	৮৩	৩৫৫	১৪	১:২৫				
	বায়োমেডিকেল ইঞ্জিনিয়ারিং বিভাগ	১৬০	৫৮	২১৮	০৪	১:৫৫				
	ফলিত পুষ্টি ও খাদ্য প্রযুক্তি বিভাগ	১৬৪	১৬৩	৩২৭	১৮	১:১৮				
	বায়োটেকনোলজি এন্ড জেনেটিক ইঞ্জিনিয়ারিং বিভাগ	১৭৩	১৫৮	৩৩১	১৯	১:১৭				
	ফার্মেসি বিভাগ	১৩১	১০১	২৩২	০৪	১:৫৮				
বিশ্ববিদ্যালয়ের সর্বমোট :				৯০৬৩	৪৭৫০	১৩৮১৩	৪০৪	১:৩৪		
৮.	শাহজালাল বিজ্ঞান ও প্রযুক্তি বিশ্ববিদ্যালয়	ফুলাব সায়েন্স	ফিজিক্যাল পদার্থবিজ্ঞান	২৫৭	৮৪	৩৪১	২৩	১:১৫		
			রসায়ন	২৫৮	৮৫	৩৪৩	৩২	১:১১		
			গণিত	৩০৬	১১৫	৪২১	২৯	১:১১		
			পরিসংখ্যান	৩২৩	১০০	৪২৩	২৫	১:১৭		
			ভূগোল ও পরিবেশ	১৮৩	১১০	২৯৩	১৩	১:২৩		
			সমুদ্রবিজ্ঞান	১২৯	৫৪	১৮৩	১০	১:১৮		
			অর্থনীতি	১৫০	১৫৯	৩০৯	২৩	১:১৩		
			ফুল অব সোশাল সায়েন্স	সমাজবিজ্ঞান	১৫৫	১৫২	৩০৭	২৫	১:১২	
				সমাজকর্ম	১৮৩	১৩৮	৩২১	১৭	১:১৯	
				নৃবিজ্ঞান	২০৭	১৫২	৩৫৯	১৭	১:২১	
				ইংরেজি	১৫৩	১৫৮	৩১১	২৪	১:১৩	
			ফুল অব এগ্রাইড সায়েন্স	পলিটিক্যাল স্টাডিস	২০৩	১৩৬	৩৩৯	১৭	১:২০	
				বাংলা	২৩২	১৪৮	৩৮০	১৫	১:২৫	
				পাবলিক এডমিনিস্ট্রেশন	১৯৯	১৪১	৩৪০	১৬	১:২১	
				কম্পিউটার সায়েন্স এন্ড ইঞ্জি.	৩৭৭	৭২	৪৪৯	২৬	১:১৭	
				কেমিক্যাল ইঞ্জি: এন্ড পলিমার সায়েন্স	১৫৮	৬২	২২০	২৪	১:৯	

ক্রমিক নম্বর	বিশ্ববিদ্যালয়ের নাম	অনুষদের নাম	বিভাগের নাম	শিক্ষার্থী সংখ্যা			শিক্ষক সংখ্যা	শিক্ষক- শিক্ষার্থী অনুপাত
				ছাত্র	ছাত্রী	মোট		
			সিভিল এন্ড এনভায়রনমেন্টাল ইঞ্জি:	১৯০	৩৭	২২৭	২৬	১:৯
			ইভাফ্রিয়াল এন্ড প্রডাকশন ইঞ্জি	১৯১	৩৯	২৩০	২৪	১:১০
			পেট্রোলিয়াম এন্ড মাইনিং ইঞ্জি:	১১৪	৩৩	১৪৭	১৫	১:১০
			আর্কিটেকচার	৬৯	৭২	১৪১	১৭	১:৮
			ফুড এন্ড টি টেকনোলজি	১২৬	৪৩	১৬৯	২২	১:৮
			ইলেকট্রিক্যাল এন্ড ইলেকট্রনিক্স ইঞ্জি:	১৮৭	২৫	২১২	১৭	১:১২
			মেকানিক্যাল ইঞ্জিনিয়ারিং	১৩৮	১৫	১৫৩	১০	১:১৫
			স্কুল অব এগ্রিকালচার ফরেস্ট্রি এন্ড এনভায়রন মেন্টাল সায়েন্স এন্ড মিনারেল সায়েন্স	১৮৩	১২২	৩০৫	২৫	১:১২
			স্কুল অব বিজনেস ব্যবসায় প্রশাসন	২৭১	১৪৭	৪১৮	১৮	১:২৩
			এডমিনিস্ট্রেশন					
			স্কুল অব লাইফ জেনেটিক ইঞ্জি: অ্যান্ড বায়োটেকনোলজি	১২৪	৭৫	১৯৯	২৬	১:৮
			সায়েন্সেস বায়োকেমিস্ট্রি এন্ড মলিকুলার বায়োলজি	১২২	৬৯	১৯১	২০	১:১০
			আইআইসিটি এমআইটি	২০১	৩৮	২৩৯	০৭	১:৩৪
			অন্যান্য (ডিপ্লোমা/ আইএমল	১২০	২৫	১৪৫	০৩	১:৫
			সার্টিফিকেট)					
			বিশ্ববিদ্যালয়ের মোট:	৫৫০৯	২৬০৬	৮১১৫	৫৬৬	১:১৪
			অধিভুক্ত ও অস্বীকৃত কলেজ :	১৯১৩	২৬৩১	৪৫৪৪	১১৩০	১:৪০
			অধিভুক্ত ও অস্বীকৃত কলেজসহ বিশ্ববিদ্যালয়ের সর্বমোট :	৭৪২২	৫২৩৭	১২৬৫৯	১৬৯৬	১:৭
৯.	খুলনা বিশ্ববিদ্যালয়		স্থাপত্য	১৫০	৮০	২৩০	২২	১:১০
			বিজ্ঞান, প্রকৌশল ও সিএসই	২০৩	৬১	২৬৪	২৬	১:১০
			প্রযুক্তিবিদ্যা স্কুল	১২৮	৫৬	১৮৪	২১	১:৯
			নগাঁপ	১৩৪	৬৩	১৯৭	২১	১:৯
			ইসিই	১৫৪	৮৬	২৪০	১৭	১:১৪
			গণিত	১৩৮	৬৩	২০১	১৭	১:১২
			পদার্থ বিজ্ঞান	১৪৪	৫৯	২০৩	২০	১:১০
			রসায়ন	১২২	৫৬	১৭৮	১৫	১:১২
			পরিসংখ্যান	১১৭	৯২	২০৯	২৬	১:৮
			এটি	১৩২	১০৮	২৪০	২২	১:১১
			জীববিজ্ঞান স্কুল	১০০	১০৫	২০৫	২০	১:১০
			বিজিই	১১৪	১৩৫	২৪৭	২৬	১:১২
			ইএস	১৪৮	১৪৯	২৯৭	২৪	১:১২
			এফএমআরটি	১৩০	৯২	২২২	১৭	১:১৩
			ফটো	১১২	৯৮	২১০	২৮	১:৮
			এসডব্লিউই	৩০৩	১৯৯	৫০২	২৪	১:২১
			ফার্মেসি	১৩১	৭৫	২০৬	১১	১:১৮
			ব্যবস্থাপনা ও বিএ	১৪৯	১৪৫	২৯৪	১৯	১:১৫
			ব্যবসায় প্রশাসন স্কুল এইচআরএম	১৫২	১৩২	২৮৪	১০	১:২৮
			কলা ও মানবিক স্কুল ইংরেজি	৯০	৯৪	১৮৪	১১	১:১৭
			বাংলা					
			ইতিহাস ও সভ্যতা					
			সামাজিক বিজ্ঞান স্কুল অর্থনীতি	১৬২	১৫৭	৩১৯	২২	১:১৫
			সমাজবিজ্ঞান	১০১	১৪৮	২৪৯	২২	১:১১
			এমসিজি	১৩২	১২৭	২৫৯	১৩	১:২০
			ডিএস	১৪২	৯৩	২৩৫	১৪	১:১৭
			চারুকলা স্কুল	২৫	৭০	৯৫	০৯	১:১১
			ড্রইং এন্ড পেইন্টিং	২৭	৬৪	৯১	১১	১:৮
			প্রিন্টমেকিং	৩৮	৪৫	৮৩	০৮	১:১০
			ভাস্কর্য	১১৬	৭৭	১৯৩	১২	১:১৬
			আইন স্কুল	৪২	৩২	৭৪	০৭	১:১১
			শিক্ষা স্কুল					
			অন্যান্য	২০১	৭৮	২৭৯	০৮	১:৩৫
			(ডিপ্লোমা/সার্টিফিকেট)					
			বিশ্ববিদ্যালয়ের মোট:	৩৮৩৭	২৮৩৭	৬৬৭৪	৫২৩	১:১৩
			অধিভুক্ত ও অস্বীকৃত কলেজ :	-	৩০৩	৩০৩	২২	১:১৪
			অধিভুক্ত ও অস্বীকৃত কলেজসহ বিশ্ববিদ্যালয়ের সর্বমোট :	৩৮৩৭	৩০৪০	৬৯৭৭	৫৪৫	১:১২
১০.	জাতীয় বিশ্ববিদ্যালয়* কলা ও মানবিক			৪৪৪১৯৩	৫৪২০৭	৯৮৫৪০০	-	-

ক্রমিক নম্বর	বিশ্ববিদ্যালয়ের নাম	অনুষদের নাম	বিভাগের নাম	শিক্ষার্থী সংখ্যা			শিক্ষক সংখ্যা	শিক্ষক- শিক্ষার্থী অনুপাত
				ছাত্র	ছাত্রী	মোট		
		সামাজিক বিজ্ঞান		৪৯২১৮২	৫৩৭১৫১	১০২৯৩৩৩	-	-
		বাণিজ্য		৩৯৭৩৫৬	৩২৩২৯৯	৭২০৬৫৫	-	-
		বিজ্ঞান		১৭৩০৩৩	১৩৬৬৩৯	৩০৯৬৭২	-	-
		বিএফএ		১৮২	২৬	২০৮	-	-
		শিক্ষা		৩১৭১	৩১৪৪	৬৩১৫	-	-
		আইন		২১৭১	২২৯৬	৪৪৬৭	-	-
		প্রকৌশল ও কারিগরি		১৪৯২৩	৬৯২৩	২১৮৪৬	-	-
		থিয়েটার ট্যুরিজম সংগীত		৭১	১০	৮১	-	-
		ট্যুরিজম		১০৩	২৫	১২৮	-	-
		প্রফেশনাল		৪৫২১৪	২৩৪৯০	৬৮৭০৪	-	-
		সংগীত		৫৫	৩১	৮৬	-	-
		অন্যান্য পর্যায়ে:		১৫৬৫৭	৭৮৪৯	২৩৫০৬	-	-
		এমফিল ও পিএইচডি		২৭৮	১২৫	৪০৩	-	-
			বিশ্ববিদ্যালয়ের সর্বমোট:	১৫৮৮৩১১	১৫৮২০৯০	৩১৭০৪০১	১০১৩৩৬	১:৩১
১১.	বাংলাদেশ উন্মুক্ত বিশ্ববিদ্যালয়	স্কুল অব এডুকেশন		১৯৩৭৪	১০২১৮	২৯৫৯২	-	-
		কলা ও মানবিক/সামাজিক বিজ্ঞান, মানবিক ও ভাষা স্কুল		২০৯০১৪	১৬৮২০২	৩৭৭২২১	-	-
		ওপেন স্কুল		১২১২১৭	৯২৩৯৬	২১৩৬২৩	-	-
		স্কুল অব বিজনেস		২৬৫৬	১৪৫৯	৪১১৫	-	-
		কৃষি ও পল্লী উন্নয়ন স্কুল		৪৭৪৫	৪৪৬৭	৯২১২	-	-
		স্কুল অব সায়েন্স এন্ড টেকনোলজি		৩০২৪	২০৫৬	৫০৮০	-	-
			বিশ্ববিদ্যালয়ের মোট:	৩৬০০৩০	২৭৬৭৯৮	৬৩৬৮২৮	১৪১	
১২.	বঙ্গবন্ধু শেখ মুজিব মেডিক্যাল বিশ্ববিদ্যালয়	মেডিসিন অনুষদ		২৩৩	১১৯	৩৫২	১৫৩	১:২.৩
		সার্জারি অনুষদ		২৬৪	২১৪	৪৭৮	১৯১	১:২.৫
		বেসিক সাইন্স এন্ড প্যারা ক্লিনিক্যাল সাইন্স অনুষদ		৩৬	৯৯	১৩৫	৫৫	১:২.৪৫
		ডেন্টাল অনুষদ		৩৪	৩৭	৭১	৩৪	১:২
		পেডিয়াট্রিক অনুষদ		৩৩	৭৯	১১২	৪৬	১:২.৪৩
		নার্সিং অনুষদ		০২	২৩	২৫	১৫	১:১.৬৭
		প্রেভেন্টভ অব সোস্যাল মেডিসিন		৫৪	১৪২	১৯৬	০৭	১:২৮
		মেডিকেল টেকনোলজিস্ট অনুষদ		-	-	-	-	-
			বিশ্ববিদ্যালয়ের মোট:	৬৫৬	৭১৩	১৩৬৯	৫০১	
১৩.	বঙ্গবন্ধু শেখ মুজিবুর রহমান কৃষি বিশ্ববিদ্যালয়	গ্রাজুয়েট স্টাডিজ অনুষদ	এমএস	২৪২	২৬৮	৫১০	-	-
			পিএইচডি	১৩	১০	২৩	-	-
		কৃষি অনুষদ	বিএস (কৃষি)	১৯৩	২৪৪	৪৩৭	১০৩	১: ৪.২৪
		ফিশারিজ অনুষদ	বিএস (ফিশারিজ)	৭০	১৪৬	২১৬	২৭	১: ৮
		ভেটেরিনারি মেডিসিন এন্ড অ্যানিম্যাল সায়েন্স অনুষদ	ডিভিএম	১৮১	১২৮	৩০৯	৪৩	১: ৭.১৮
		কৃষি অর্থনীতি ও গ্রামীণ উন্নয়ন অনুষদ	বিএস (কৃষি অর্থনীতি)	১৫৭	২৩৯	৩৯৬	২৬	১: ১৫.২
		ফরেস্ট্রি এন্ড এনভায়রনমেন্ট অনুষদ	বিএস (ফরেস্ট্রি)	১১	১৯	৩০	১০	১: ৩.০
		ইনস্টিটিউট অফ বায়োটেকনোলজি এন্ড জেনেটিক ইঞ্জিনিয়ারিং	-	-	-	০৬	-	-

ক্রমিক নম্বর	বিশ্ববিদ্যালয়ের নাম	অনুষদের নাম	বিভাগের নাম	শিক্ষার্থী সংখ্যা			শিক্ষক সংখ্যা	শিক্ষক- শিক্ষার্থী অনুপাত
				ছাত্র	ছাত্রী	মোট		
বিশ্ববিদ্যালয়ের সর্বমোট:				৮৬৭	১০৫৪	১৯২১	২১৫	১:৯
১৪.	হাজী মোহাম্মদ দানেশ বিজ্ঞান ও প্রযুক্তি বিশ্ববিদ্যালয়	কলা ও মানবিক সামাজিক বিজ্ঞান শিক্ষা চারুকলা ব্যবসায় প্রশাসন/ব্যবসায় শিক্ষা আইন ফার্মেসি বিজ্ঞান জীববিজ্ঞান/ ফিসারিজ চিকিৎসা/ ডিভিএম কৃষি প্রকৌশল ও কারিগরি অন্যান্য (ডিপ্লোমা/সার্টিফিকেট)		১১৫৭	৯৭১	২১২৮	-	-
বিশ্ববিদ্যালয়ের মোট:				৬৭০০	৪৫০৩	১১২০৩	৩৮৩	১:২৯
অধিভুক্ত ও অস্বীকৃত কলেজ :				২০	১১	৩১	২৬	১:১
অধিভুক্ত ও অস্বীকৃত কলেজসহ বিশ্ববিদ্যালয়ের সর্বমোট :				৬৭২০	৪৫১৪	১১২৩৪	৪০৯	১:২৭
১৫.	মাগলানা ভাসানী বিজ্ঞান ও প্রযুক্তি বিশ্ববিদ্যালয়	ইঞ্জিনিয়ারিং লাইফ সায়েন্স বিজ্ঞান বিজ্ঞান বিজ্ঞান সামাজিক বিজ্ঞান কলা অন্যান্য	কম্পিউটার সায়েন্স এন্ড ইঞ্জি: (সিএসই) বিভাগ ইনফরমেশন এন্ড কমিউনিকেশন টেকনোলজি (আইসিটি) বিভাগ টেক্সটাইল ইঞ্জিনিয়ারিং (টিই) বিভাগ এনভায়রনমেন্টাল সায়েন্স এন্ড রিসোর্স ম্যানেজমেন্ট (ইএসআরএম) বিভাগ ক্রিমিনোলজি এন্ড পুলিশ সায়েন্স (সিপিএস) বিভাগ ফুড টেকনোলজি এন্ড নিউট্রিশনাল সায়েন্স (এফটিএনএস) বিভাগ বায়োটেকনোলজি এন্ড জেনেটিক ইঞ্জিনিয়ারিং (বিজিই) বিভাগ বায়োকেমিস্ট্রি এন্ড মলিকুলার বায়োলজি বিভাগ ফার্মেসি বিভাগ রসায়ন বিভাগ গণিত বিভাগ পদার্থবিজ্ঞান বিভাগ পরিসংখ্যান বিভাগ বিজ্ঞানস অ্যাডমিনিস্ট্রেশন বিভাগ হিসাববিজ্ঞান বিভাগ ব্যবস্থাপনা বিভাগ অর্থনীতি বিভাগ ইংরেজি বিভাগ পিএইডি ও পিজিডি-ইন-আইসিটি	৩১৭	৮৬	৪০৩	১৯	১:২১
বিশ্ববিদ্যালয়ের সর্বমোট:				৩২৩৬	২৪৯৩	৫৭২৯	২৪২	১:২৪
১৬.	পটুয়াখালী বিজ্ঞান ও প্রযুক্তি বিশ্ববিদ্যালয়	কৃষি মাৎস্যবিজ্ঞান এনিম্যাল সায়েন্স এন্ড ভেটেরিনারি মেডিসিন নিউট্রিশন এন্ড ফুড সায়েন্স ল এন্ড ল্যান্ড অ্যাডমিনিস্ট্রেশন অনুষদ কম্পিউটার সায়েন্স এন্ড ইঞ্জিনিয়ারিং পরিবেশবিজ্ঞান ও দূষণ ব্যবস্থাপনা অনুষদ ব্যবসায় প্রশাসন		৮২০	৫১২	১৩৩২	৮৫	১:১৬
বিশ্ববিদ্যালয়ের সর্বমোট :				২৮৩১	১৪৫৩	৪২৮৪	২৫৭	১:১৭

ক্রমিক নম্বর	বিশ্ববিদ্যালয়ের নাম	অনুষদের নাম	বিভাগের নাম	শিক্ষার্থী সংখ্যা			শিক্ষক সংখ্যা	শিক্ষক- শিক্ষার্থী অনুপাত
				ছাত্র	ছাত্রী	মোট		
১৭.	শেরেবাংলা কৃষি বিশ্ববিদ্যালয়	কৃষি অনুষদ	এগ্রিবিজনেস ম্যানেজমেন্ট অনুষদ	১০৪৬	৮৭৩	১৯১৯	২০৬	১:৯
			এনিম্যাল সায়েন্স এন্ড ভেটেরিনারি মেডিসিন অনুষদ	২৭৭	৩১৮	৫৯৫	৪৪	১:১৩
			ফিশারিজ, একোয়াকালচার এন্ড মেরিন সাইন্স অনুষদ	৪১৮	২০৬	৬২৪	৪৩	১:১৪
			এম. এস পিএইচডি	১২১	১৪৩	২৬৪	২১	১:১২
			এম. এস পিএইচডি	৮৮৪	৭৭০	১৬৫৪	-	-
			পিএইচডি	৭২	৪৪	১১৬	-	-
বিশ্ববিদ্যালয়ের সর্বমোট:				২৮১৮	২৩৫৪	৫১৭২	৩১৪	১:১৬
১৮.	চট্টগ্রাম প্রকৌশল ও প্রযুক্তি বিশ্ববিদ্যালয়	স্থাপত্য ও পরিকল্পনা অনুষদ	স্থাপত্য বিভাগ (স্নাতক)	৭৬	১০০	১৭৬	১৮	১:১০
			নগর ও অঞ্চল পরিকল্পনা বিভাগ (স্নাতক)	১১৯	৫২	১৭১	১৮	১:১০
			নগর ও অঞ্চল পরিকল্পনা বিভাগ (এমইউআরপি)	০৬	০২	০৮		
		পুরকৌশল অনুষদ	মানবিক বিভাগ	-	-	-	১৬	
			পুরকৌশল বিভাগ (স্নাতক)	৫৩১	১২৪	৬৫৫	৩৬	১:২৩
			পুরকৌশল বিভাগ (এমএসসি ইঞ্জিঃ/এম ইঞ্জিঃ/ পিএইচডি)	১৪৪	৩২	১৭৬		
			ডিজেস্টার ইঞ্জিঃ অ্যান্ড ম্যানেজমেন্ট বিভাগ (এমএসসি ইঞ্জিঃ/এম ইঞ্জিঃ)	৬২	০৩	৬৫	০৪	১:১৬
		তড়িৎ ও কম্পিউটার কৌশল অনুষদ	ওয়াটার রিসোর্সেস ইঞ্জিঃ (স্নাতক)	১০৬	৪২	১৪৮	০৬	১:২৫
			তড়িৎ ও ইলেক্ট্রনিক কৌশল বিভাগ (স্নাতক)	৭১৫	১৪১	৮৫৬	৪১	১:২৪
			তড়িৎ ও ইলেক্ট্রনিক কৌশল বিভাগ (এমএসসি ইঞ্জিঃ/এম ইঞ্জিঃ/ পিএইচডি)	১০২	২৮	১৩০		
			কম্পিউটার সায়েন্স অ্যান্ড ইঞ্জিঃ বিভাগ (স্নাতক)	৪৯৪	১৬৪	৬৫৮	৩৩	
			কম্পিউটার সায়েন্স অ্যান্ড ইঞ্জিঃ বিভাগ (এমএসসি ইঞ্জিঃ/এম ইঞ্জিঃ/ পিএইচডি)	১০৩	১০১	২০৪		১:২৬
			ইলেক্ট্রনিক্স অ্যান্ড টেলিকমিউনিকেশন ইঞ্জিঃ বিভাগ (স্নাতক)	১৭৬	৯৭	২৭৩	১৫	১:২৩
			ইলেক্ট্রনিক্স অ্যান্ড টেলিকমিউনিকেশন ইঞ্জিঃ বিভাগ (এমএসসি ইঞ্জিঃ/এম ইঞ্জিঃ/ পিএইচডি)	৫০	২২	৭২		
			বায়োমেডিকেল ইঞ্জিঃ (স্নাতক)	৫১	৩৮	৮৯	৪	১:২২
			যন্ত্রকৌশল বিভাগ (স্নাতক)	৭৭৩	৮২	৮৫৫	৩৫	১:৩০
			যন্ত্রকৌশল বিভাগ (এমএসসি ইঞ্জিঃ/এম ইঞ্জিঃ/ পিএইচডি)	১৮৩	২২	২০৫	-	-
		প্রকৌশল ও প্রযুক্তি অনুষদ	পেট্রোলিয়াম অ্যান্ড মাইনিং ইঞ্জিঃ বিভাগ (স্নাতক)	১২৪	২৫	১৪৯	১৮	১:৮
			মেকট্রনিক্স অ্যান্ড ইন্ডাস্ট্রিয়াল ইঞ্জিঃ (স্নাতক)	১২৪	২৫	১৪৯	৮	১:১৯
			ম্যাটেরিয়েলস সায়েন্স অ্যান্ড ইঞ্জিঃ (স্নাতক)	৭১	১৭	৮৮	৩	১:২৯
			পদার্থ বিদ্যা বিভাগ (এমএসসি/এম.ফিল/ পিএইচডি)	৪৯	১৫	৬৪	১৪	১:৫
			রসায়ন বিভাগ (এমএসসি/এম.ফিল/পিএইচডি)	৭৮	৩১	১০৯	১৪	১:৮
			গণিত বিভাগ (এম.ফিল/ পিএইচডি)	২৯	২০	৪৯	২১	১:২
নিউক্লিয়ার ইঞ্জিনিয়ারিং বিভাগ	-		-	-	১	-		
ইনস্টিটিউট	ইনস্টিটিউট অব এনার্জি টেকনোলোজি (এমএসসি ইঞ্জিঃ/এম ইঞ্জিঃ/এম.ফিল)	১১৯	১১	১৩০	৫	১:২৬		
	ইনস্টিটিউট অব আর্থকোয়েক ইঞ্জিঃ অ্যান্ড রিসার্চ (এম ইঞ্জিঃ)	৩৫	৩	৩৮	৪	১:৯১		

ক্রমিক নম্বর	বিশ্ববিদ্যালয়ের নাম	অনুষদের নাম	বিভাগের নাম	শিক্ষার্থী সংখ্যা			শিক্ষক সংখ্যা	শিক্ষক- শিক্ষার্থী অনুপাত
				ছাত্র	ছাত্রী	মোট		
			ইনস্টিটিউট অব আর্থকোয়েক ইঞ্জিঃ অ্যান্ড রিসার্চ (পোস্টগ্রাজুয়েট ডিপ্লোমা)	৩৬	৩	৩৯		
			ইনস্টিটিউট অব ইনফরমেশন অ্যান্ড কমিউনিকেশন টেকনোলজি (পোস্টগ্রাজুয়েট ডিপ্লোমা)	১৫	৩	১৮	১	১:১৮
		সেন্টার	সেন্টার ফর এনভায়রনমেন্টাল সায়েন্স অ্যান্ড ইঞ্জিনিয়ারিং রিসার্চ	-	-	-	১	-
			সেন্টার ফর রিভার, হারবার অ্যান্ড ল্যান্ড- স্কাইড রিসার্চ	-	-	-	২	-
			সেন্টার ফর ইন্ডাস্ট্রিয়াল প্রবলেমস রিসার্চ	-	-	-	-	-
			বিশ্ববিদ্যালয়ের সর্বমোট:	৪৩৭১	১২০৩	৫৫৭৪	৩১৮	১:১৮
১৯.	রাজশাহী প্রকৌশল ও প্রযুক্তি বিশ্ববিদ্যালয়	তড়িৎ ও কম্পিউটার কৌশল অনুষদ	তড়িৎ কৌশল	৮০০	১৪৫	৯৪৫	৪৬	১:২১
			সিএসই	৭৫০	২৩৩	৯৮৩	৩৫	১:২৮
			ইটিই	২২৮	১০৭	৩৩৫	১৮	১:১৯
			ইসিই	২১১	৯১	৩০২	১৪	১:২২
		পুরকৌশল অনুষদ	পুর কৌশল	৭২৮	২২৫	৯৫৩	৩২	১:৩০
			বিইসিএম	১১২	৩৮	১৫০	০৯	১:১৭
			ইউআরপি	১৯৫	৮৩	২৭৮	১৫	১:১৯
			আর্কিটেকচার	৬৮	৭৪	১৪২	১১	১:১৩
		যন্ত্রকৌশল অনুষদ	যন্ত্র কৌশল	৮৫৫	৭৯	৯৩৪	৪১	১:২৩
			আইপিই	২৬৫	৪২	৩০৭	১৬	১:১৯
			জিসিই	২৩৩	৬১	২৯৪	১৫	১:২০
			এমটিই	২৪১	৫৭	২৯৮	১৩	১:২৩
			সিএফপিই	১২২	২৪	১৪৬	০৫	১:২৯
			এমএসই	২১০	৭৫	২৮৫	০৯	১:৩২
		এ্যাপ্লায়েড সায়েন্স এন্ড হিউম্যানিটিজ অনুষদ	গণিত	৩	২	৫	১৮	১:০.৩
			পদার্থবিদ্যা	২	০	২	১২	১:০.২
			রসায়ন	১০	২	১২	১৩	১:০.৯
			মানবিক			০	১৫	১:০
		ইনস্টিটিউট	আইআইসিটি	৫		৫	০৩	১:২
			আইইইএস			০	০২	১:০
			বিশ্ববিদ্যালয়ের সর্বমোট:	৫০৩৮	১৩৩৮	৬৩৭৬	৩৪২	১:১৯
২০.	খুলনা প্রকৌশল ও প্রযুক্তি বিশ্ববিদ্যালয়	সিই অনুষদ	সিই	৭৫৬	১৬৩	৯১৯	৪৩	১:১৫
			ইউআরপি	২৬৮	১৪৮	৪১৬	১৭	
			বিইসিএম	২৮৪	৭১	৩৫৫	১৬	
			আর্কিটেকচার	১৪৩	৯৮	২৪১	১১	
			গণিত	৬০	২৫	৮৫	২০	
			পদার্থ বিজ্ঞান	৭২	১৭	৮৯	১৩	
			রসায়ন	১১৪	৩৮	১৫২	১৩	
			মানবিক	০	০	০	১৩	
		ইইই অনুষদ	ইইই	৮৭৫	১৩১	১০০৬	৪২	
			সিএসই	৭৪০	১৯০	৯৩০	৩৭	১:২৪
			ইসিই	৩৩৭	১২৯	৪৬৬	২৪	
			বিএমই	১৬০	৮৮	২৪৮	১১	
			এমএসই	২৫১	৬৫	৩১৬	১১	
		এমই অনুষদ	এমই	৭৭২	৫৩	৮২৫	৩৫	
			আইইইএম	৩৮৯	৭০	৪৫৯	২১	১:২৩
			ইএসই	১৬৫	৫০	২১৫	৮	
			এলই	৩২১	৬৭	৩৮৮	১৮	
			টিই	২৯৩	৪৯	৩৪২	১৭	
			সিএইচই	৯৩	৩০	১২১	৪	
			এমটিই	৯৪	২৬	১২০	১৬	
		আইআইসিটি		৭৩	৩১	১০৪	৭	

ক্রমিক নম্বর	বিশ্ববিদ্যালয়ের নাম	অনুষদের নাম	বিভাগের নাম	শিক্ষার্থী সংখ্যা			শিক্ষক সংখ্যা	শিক্ষক- অনুপাত		
				ছাত্র	ছাত্রী	মোট				
		আইডিএম আইইপিটি		১০৩	৪০	১৪৩	৬			
				১	০	১	২			
			বিশ্ববিদ্যালয়ের সর্বমোট:	৬৩৬২	১৫৭৯	৭৯৪১	৪৬৩	১:১৭		
২১.	ঢাকা প্রকৌশল ও প্রযুক্তি বিশ্ববিদ্যালয়	সিভিল ইঞ্জিনিয়ারিং	সিভিল ইঞ্জিনিয়ারিং বিভাগ	৫৯৩	৪৪	৬৩৭	৩৭	১:১৭		
			স্থাপত্য বিভাগ	১৪৯	৩৪	১৮৩	১৭	১:১১		
			ইনস্টিটিউট অব ওয়াটার এন্ড এনভায়রনমেন্ট	১৯	০১	২০	০২	১:১০		
			সেন্টার ফর ক্লাইমেট চেঞ্জ এন্ড সাসটেইনেবিলিটি রিসার্চ	-	-	-	-	-		
		ইলেকট্রিক্যাল এন্ড ইলেকট্রনিক ইঞ্জিনিয়ারিং	ইলেকট্রিক্যাল এন্ড ইলেকট্রনিক ইঞ্জিনিয়ারিং	৬০৯	৪১	৬৫০	৩৩	১:২০		
			কম্পিউটার সায়েন্স এন্ড ইঞ্জিনিয়ারিং	৪৯০	১৩৩	৬২৩	৩২	১:১৯		
		মেকানিক্যাল ইঞ্জিনিয়ারিং	ইনস্টিটিউট অব ইনফরমেশন এন্ড কমিউনিকেশন টেকনোলজি	৩৭	০৬	৪৩	০৪	১:১১		
			মেকানিক্যাল ইঞ্জিনিয়ারিং	৬৫৮	২১	৬৭৯	৩৪	১:২০		
			টেক্সটাইল ইঞ্জিনিয়ারিং	৩০৪	২২	৩২৬	১৯	১:১৭		
			ইন্ডাস্ট্রিয়াল এন্ড প্রোডাকশন ইঞ্জিনিয়ারিং	১২০	০৫	১২৫	১৭	১:১৭		
			কেমিক্যাল এন্ড ফুড ইঞ্জিনিয়ারিং	১১৬	০৬	১২২	১২	১:১০		
			ম্যাটেরিয়ালস এন্ড মেটালার্জিক্যাল ইঞ্জিনিয়ারিং	৯০	৯০	১৮০	০৪	১:২২		
			ইনস্টিটিউট অব এনার্জি ইঞ্জিনিয়ারিং	৪৫	০১	৪৬	০৩	১:১৫		
		সায়ন্স এন্ড ইঞ্জিনিয়ারিং	রসায়ন বিভাগ	১৮	০৯	২৭	১১	১:২		
			গণিত বিভাগ	২৬	১২	৩৮	২০	১:২		
			পদার্থবিজ্ঞান বিভাগ	২৩	০৬	২৯	১১	১:৩		
			মানবিক ও সামাজিক বিজ্ঞান বিভাগ				১৪	-		
					বিশ্ববিদ্যালয়ের সর্বমোট:	৩,২৯৭	৩৪১	৩,৬৩৮	২৭০	১:১৩
		২২.	নোয়াখালী বিজ্ঞান ও প্রযুক্তি বিশ্ববিদ্যালয়	ফ্যাকাল্টি অব ইঞ্জিনিয়ারিং এন্ড টেকনোলজি	কম্পিউটার সায়েন্স এন্ড টেলিকমিউনিকেশন ইঞ্জিনিয়ারিং	১৪৯	৮২	২৩১	১৭	১:৬
					এপ্রায়েড কেমিস্ট্রি এন্ড কেমিক্যাল ইঞ্জিনিয়ারিং	১৮৫	৯০	২৭৫	২৯	১:৯
					ইনফরমেশন এন্ড কমিউনিকেশন ইঞ্জিনিয়ারিং	১২৯	৮৯	২১৮	১৬	১:১৪
ইলেকট্রিক্যাল এন্ড ইলেকট্রনিক ইঞ্জিনিয়ারিং	৮৩				৩৫	১১৮	১০	১:১২		
ফ্যাকাল্টি অব সায়েন্স	ফিশারিজ এন্ড মেরিন সায়েন্স			১৩৬	৯৭	২৩৩	২৪	১:১০		
	ফার্মেসি			১২৫	১০০	২২৫	২৯	১:৮		
	মাইক্রোবায়োলজি			১২৩	১০১	২২৪	২৫	১:৯		
	ফুড টেকনোলজি এন্ড নিউট্রিশন সায়েন্স			৭১	৭৬	১৪৭	২০	১:৭		
	এনভায়রনমেন্টাল সায়েন্স এন্ড ডিজাস্টার ম্যানেজমেন্ট			১১২	১৪১	২৫৩	২০	১:১৩		
	বায়োটেকনোলজি এন্ড জেনেটিক ইঞ্জিনিয়ারিং			৮২	৯১	১৭৩	২২	১:৮		
	এগ্রিকালচার			১৪২	৭৬	২১৮	১৫	১:১৫		
	গুশানেম্রাফি			৮৬	৯৭	১৮৩	১০	১:১৮		
	এপ্রায়েড ম্যাথমেটিক্স			১৫৬	১০০	২৫৬	১৭	১:১৫		
	স্ট্যাটিস্টিক্স			১৩৪	১০১	২৩৫	১০	১:২৪		
ফ্যাকাল্টি অব সোশাল সায়েন্স এন্ড হিউম্যানিটিজ	বায়োকেমিস্ট্রি এন্ড মলিকুলার বায়োলজি			৭৯	৮১	১৬০	৭	১:২৩		
	প্রাণি বিদ্যা			৭১	৬৭	১৩৮	৪	১:৩৫		
	পদার্থবিদ্যা			১৩	৭	২০	-	-		
	রসায়ন			১৩	৭	২০	-	-		
	মৃত্তিকা, পানি ও পরিবেশ বিজ্ঞান			৭	১৩	২০	-	-		
	বাংলাদেশ এন্ড লিবারেশন ওয়ার স্টাডিজ বিভাগ			১৩৯	১২৫	২৬৪	১৩	১:২০		
	বাংলা বিভাগ			১২৯	৭৩	২০২	১৪	১:১৪		
ফ্যাকাল্টি অব বিজনেস এন্ড হিউম্যানিটিজ	সমাজ বিজ্ঞান বিভাগ	১১০	১০০	২১০	৫	১:৪২				
	ইকোনোমিক্স	১৬৪	১৩৮	৩০২	১৯	১:১৬				
	ইংরেজি বিভাগ	১০৭	১৪৪	২৫১	২০	১:১৩				
	সমাজকর্ম	১০৪	৮৬	১৯০	৪	১:৪৮				
	বিজনেস অ্যাডমিনিস্ট্রেশন	১৯৭	১৬৪	৩৬১	১৪	১:২৬				

ক্রমিক নম্বর	বিশ্ববিদ্যালয়ের নাম	অনুষদের নাম	বিভাগের নাম	শিক্ষার্থী সংখ্যা			শিক্ষক সংখ্যা	শিক্ষক- শিক্ষার্থী অনুপাত
				ছাত্র	ছাত্রী	মোট		
		এ্যাডমিনিস্ট্রেশন	ম্যানেজমেন্ট ইনফরমেশন সিস্টেম বিভাগ	১০১	১০৩	২০৪	৮	১:২৬
			ট্যুরিজম এন্ড হসপিটালিটি ম্যানেজমেন্ট বিভাগ।	১২৪	৮৪	২০৮	৯	১:২৩
		ফ্যাকাল্টি অব এডুকেশন সায়েন্স	এডুকেশন বিভাগ	১০৪	৯৭	২০১	৬	১:৩৪
			শিক্ষা প্রশাসন বিভাগ	৯৯	৮৮	১৮৭	৪	১:৪৭
		আইন অনুষদ	আইন বিভাগ	১২৩	৮৯	২১২	৪	১:৫৩
		ইনস্টিটিউট অব ইনফরমেশন সায়েন্সেস (আইআইএস)	ইনফরমেশন সায়েন্সেস এন্ড লাইব্রেরি ম্যানেজমেন্ট	৭৯	৮০	১৫৯	৮	১:২০
		ইনস্টিটিউট অব ইনফরমেশন টেকনোলজি (আইআইটি)	সফটওয়্যার ইঞ্জিনিয়ারিং	৯৬	৩৮	১৩৪	১২	১:১১

২৩. জগন্নাথ বিশ্ববিদ্যালয় কলা অনুষদ

		বিশ্ববিদ্যালয়ের সর্বমোট:	৩৫৭২	২৮৬০	৬৪৩২	৪১৩	১:১৬
		বাংলা	৩০১	২২৪	৫২৫	২১	১:২৫
		ইংরেজি	৩০৯	২৬০	৫৬৯	২২	১:২৬
		ইতিহাস	৩৪৭	১৮৩	৫৩০	১৬	১:৩৩
		ইস: ইতি: ও সংস্কৃতি	২৯৬	১৮১	৪৭৭	১৬	১:৩০
		ইসলামিক স্টাডিজ	২৯৭	১৭৫	৪৭২	২০	১:২৪
		দর্শন	২৮৭	২৩৮	৫২৫	১৮	১:২৯
		সংগীত	৫০	১৫৩	২০৩	০৮	১:২৫
		নাট্যকলা	৮৮	৮৯	১৭৭	০৮	১:২২
		চারুকলা	৭৩	১২৬	১৯৯	১০	১:২০
	বিজনেস স্টাডিজ অনুষদ	এ আই এস	৭৭৪	৩৩৫	১১০৯	২৫	১:৪৪
		ম্যানেজমেন্ট স্টাডিজ	৬৪২	৪২২	১০৬৪	২৩	১:৪৬
		ফিন্যান্স	৪৬৪	২৬০	৭২৪	১৭	১:৪৩
		মার্কেটিং	৪৫৪	২১৩	৬৬৭	১৭	১:৩৯
	বিজ্ঞান অনুষদ	রসায়ন	২৯৪	১৯৭	৪৯১	২৬	১:১৯
		গণিত	৩১৮	১৮৭	৫০৫	২৫	১:২০
		পদার্থবিজ্ঞান	৩২৮	১৮৬	৫১৪	২৫	১:২১
		পরিসংখ্যান	৩৩৬	১৭৮	৫১৪	২২	১:২৩
		কম্পিউটার সায়েন্স এন্ড ইঞ্জিঃ	২৬৪	৯৪	৩৫৮	২১	১:১৭
	সামাজিক বিজ্ঞান অনুষদ	অর্থনীতি	৩২০	২০৮	৫২৮	২২	১:২৪
		রস্ট্রবিজ্ঞান	২৮৪	২৩৭	৫২১	১৯	১:২৭
		সমাজবিজ্ঞান	২৫৩	২৫০	৫০৩	২১	১:২৪
		সমাজকর্ম	২৫০	২৫১	৫০১	১৮	১:২৮
		নৃবিজ্ঞান	২৩৩	২০৬	৪৩৯	২২	১:২০
		গণযোগাযোগ ও সাংবাদিকতা	২৬৪	১৬৬	৪৩০	১৫	১:২৯
		লোক প্রশাসন	২৮১	১৭৪	৪৫৫	১৫	১:৩০
		ফিল্ম এন্ড টেলিভিশন	৮০	৫৭	১৩৭	০৪	১:৩৪
	আইন অনুষদ	আইন বিভাগ	৩৭৪	১৮০	৫৫৪	১৬	১:৩৫
		ভূমি ব্যবস্থাপনা ও আইন	১৬৫	১১৩	২৭৮	০৮	১:৩৫
	লাইফ এন্ড আর্থ সায়েন্স অনুষদ	উদ্ভিদবিজ্ঞান	২৫৮	২৫৬	৫১৪	২৬	১:২০
		ভূগোল ও পরিবেশ	২৬৭	২২৫	৪৯২	২০	১:২৫
		মনোবিজ্ঞান	২৭৩	২৪১	৫১৪	২৫	১:২১
		প্রাণিবিদ্যা	২১২	২৫৮	৪৭০	২৭	১:১৭
		মাইক্রোবায়োলজি	১৪৮	১১৬	২৬৪	২০	১:১৩
		ফার্মেসি	১৪০	৮৫	২২৫	১৯	১:১১
		জেনেটিক ইঞ্জি. এন্ড বায়ো:	৮৪	৬৯	১৫৩	১১	১:১৪
		বায়ো: এন্ড মলি. বায়ো:	৯৪	৬৫	১৫৯	০৯	১:১৮
	ইনস্টিটিউট	শিক্ষা ও গবেষণা ইনস্টিটিউট	১২৪	১১৫	২৩৯	৬	১:৪০
		ইনস্টিটিউট অব মডার্ন ল্যাংগুয়েজেস	৮৬	৭৬	১৬২	৮	১:২০
	অন্যান্য	এমফিল ও পিএইচডি	২৫২	১১৪	৩৬৬	-	-
		বিশ্ববিদ্যালয়ের সর্বমোট:	১০৩৬৪	৭১৬৩	১৭৫২৭	৬৭১	১:২৬

ক্রমিক নম্বর	বিশ্ববিদ্যালয়ের নাম	অনুষদের নাম	বিভাগের নাম	শিক্ষার্থী সংখ্যা			শিক্ষক- শিক্ষার্থী অনুপাত				
				ছাত্র	ছাত্রী	মোট					
২৪.	কুমিল্লা বিশ্ববিদ্যালয় বিজ্ঞান	গণিত	পদার্থবিজ্ঞান	১৭১	১৮৬	৩৫৭	১৭	১:২১			
			পদার্থবিজ্ঞান	১৩৯	১৮৭	৩২৬	১৪	১:২৩			
			পরিসংখ্যান	১৪২	১৫১	২৯৩	১৩	১:২৩			
			রসায়ন	১২৩	১৭৩	২৯৬	১৫	১:১৮			
			ফার্মেসি	১১৩	১৫৩	২৬৬	১৩	১:২১			
			কলা ও মানবিক	ইংরেজি	১৭৬	২২৮	৪০৪	১৬	১:২৫		
				বাংলা	২২৬	১৮২	৪০৮	১৩	১:৩১		
			সামাজিক বিজ্ঞান	অর্থনীতি	১৭৩	১৯২	৩৬৫	১৭	১:২২		
				লোক প্রশাসন	২১৩	১৫১	৩৬৪	১৮	১:২০		
				নৃবিজ্ঞান	১৮৭	১৭৬	৩৬৩	১৬	১:২৩		
				প্রত্নতত্ত্ব	১৪২	১৩৫	২৭৭	১১	১:২৫		
			বিজ্ঞানের স্টাডিজ	গণযোগাযোগ ও সাংবাদিকতা	১৯৮	৯৪	২৯২	০৮	১:৩৭		
				ব্যবস্থাপনা শিক্ষা	২১৩	১৪৬	৩৫৯	১৫	১:২৪		
				এআইএস	২৩২	১৩৪	৩৬৬	১৬	১:২৩		
				মার্কেটিং	২৫২	১০৪	৩৫৬	১৪	১:২৫		
			প্রকৌশল	ফিন্যান্স এন্ড ব্যাংকিং	২৩১	১৭৭	৪০৮	১২	১:৩৪		
				সিএসই	২১৭	৮৩	৩০০	১৬	১:১৯		
				আইসিটি	২১৭	১১২	৩২৯	১৩	১:২৫		
			আইন	আইন	২২৪	১২৭	৩৫১	০৮	১:৪৪		
			বিশ্ববিদ্যালয়ের সর্বমোট:				৩৫৮৯	২৮৮৭	৬৪৭৬	২৬৫	১:২৪
			২৫.	জাতীয় কবি কাজী নজরুল ইসলাম বিশ্ববিদ্যালয়	কলা অনুষদ	বিজ্ঞান ও প্রকৌশল	৬৩৭	৯০৯	১৫৪৬	৭৩	১:২১
						অনুষদ	৪৭০	৩২২	৭৯২	৭৯	১:১০
						ব্যবসায় প্রশাসন	১০০২	৫২১	১৫২৩	৫০	১:৩০
						অনুষদ	১১৫৭	৯২৫	২০৮২	৬৩	১:৩৩
সামাজিক বিজ্ঞান	৮৫	১৫১				২৩৬	১৪	১:১৬			
চারুকলা অনুষদ	২২৯	১৭৫				৪০৪	১০	১:৪০			
আইন অনুষদ	বিশ্ববিদ্যালয়ের সর্বমোট:					৩৫৮০	৩০০৩	৬৫৮৩	২৮৯	১:২২	
২৬.	চট্টগ্রাম ভেটেরিনারি ও এনিম্যাল সাইন্সেস বিশ্ববিদ্যালয়	ভেটেরিনারি মেডিসিন	ফুড সায়েন্স এন্ড টেকনোলজি	৪২৯	২০৭	৬৩৬	৮৫	১:৭			
			ফিসারিজ	১৯৯	২৬৫	৪৬৪	২৪	১:১৯			
			এমপিএইচ	১৬৪	১৬৫	৩২৯	২৪	১:১৩			
			পিএইচডি	৪১	৪৯	৯০	-	-			
				১১	০৩	১৪	-	-			
বিশ্ববিদ্যালয়ের সর্বমোট:				৮৪৪	৬৮৯	১৫৩৩	১৩৩	১:১১			
২৭.	সিলেট কৃষি বিশ্ববিদ্যালয়	ভেটেরিনারি, এনিম্যাল ও বায়োমেডিক্যাল সায়েন্সেস	কৃষি	৩৪৭	১৬৩	৫১০	৭৩	১:৭			
			মাৎস্যবিজ্ঞান	১৬৮	১৮৯	৩৫৭	৭১	১:৫			
			কৃষি অর্থনীতি ও ব্যবসায় শিক্ষা	১৫০	১৪৭	২৯৭	৪৪	১:৬			
			কৃষি প্রকৌশল ও প্রযুক্তি	১০৪	১৪৮	২৫২	৩২	১:৮			
			বায়োটেকনোলজি অ্যান্ড জেনেটিক ইঞ্জিনিয়ারিং	১৪৪	১১২	২৫৬	৩২	১:৮			
				৭১	৮৪	১৫৫	১৮	১:৮			
বিশ্ববিদ্যালয়ের সর্বমোট:				৯৮৪	৮৪৩	১৮২৭	২৭০	১:৭			
২৮.	যশোর বিজ্ঞান ও প্রযুক্তি বিশ্ববিদ্যালয়	প্রকৌশল ও প্রযুক্তি অনুষদ	কম্পিউটারবিজ্ঞান ও প্রকৌশল বিভাগ (সিএনই)	২০৫	৫০	২৫৫	২২	১:১২			
			ইন্ডাস্ট্রিয়াল এন্ড প্রোডাকশন ইঞ্জিনিয়ারিং বিভাগ (আইপিই)	১৪৮	১৯	১৬৭	১৫	১:১১			
			পেট্রোলিয়াম এন্ড মাইনিং ইঞ্জিনিয়ারিং বিভাগ (পিএমই)	১৩৮	২৪	১৬২	১২	১:১৪			
			কেমিক্যাল বিভাগ (সিএইচই)	১৩৯	৪৫	১৮৪	১৯	১:১০			
			ইলেক্ট্রিক্যাল এন্ড ইলেক্ট্রনিক ইঞ্জিনিয়ারিং বিভাগ (ইইই)	১৪২	২৩	১৬৫	১৭	১:১০			
			বায়ো-মেডিকেল ইঞ্জিনিয়ারিং বিভাগ (বিএমই)	৬৪	২৯	৯৩	০৯	১:১০			
			টেক্সটাইল ইঞ্জিনিয়ারিং বিভাগ	৬৯	১৯	৮৮	০৭	১:১৩			

ক্রমিক নম্বর	বিশ্ববিদ্যালয়ের নাম	অনুষদের নাম	বিভাগের নাম	শিক্ষার্থী সংখ্যা			শিক্ষক সংখ্যা	শিক্ষক- শিক্ষার্থী অনুপাত
				ছাত্র	ছাত্রী	মোট		
		জীববিজ্ঞান ও প্রযুক্তি অনুষদ	অণুজীববিজ্ঞান বিভাগ (এমবি)	১২২	১১২	২৩৪	১৭	১:১৪
			ফিশারিজ এন্ড মেরিন বায়োসায়েন্স বিভাগ (এফএমবি)	১১১	১১৮	২২৯	১৮	১:১৩
			জিন প্রকৌশল ও জীব প্রযুক্তি বিভাগ (জিইবিটি)	১০৫	৯৯	২০৪	১৫	১:১৪
			ফার্মেসি বিভাগ	১৯২	১২১	৩১৩	১৫	১:২১
		ফলিত বিজ্ঞান ও প্রযুক্তি অনুষদ	পরিবেশবিজ্ঞান ও প্রযুক্তি বিভাগ (ইএসটি)	১১৩	১২৫	২৩৮	১৬	১:১৫
			পুষ্টি ও খাদ্য প্রযুক্তি বিভাগ (এনএফটি)	১১৬	১৩৫	২৫১	১৪	১:১৮
			অ্যাম্লো-প্রডাক্ট প্রসেসিং টেকনোলজি বিভাগ (এপিপিটি)	১১৯	৭২	১৯১	১০	১:১৯
			ক্লাইমেট এন্ড ডিজাস্টার ম্যানেজমেন্ট বিভাগ	২৪	২২	৪৬	০৩	১:১৫
		ষাণ্ড্য বিজ্ঞান অনুষদ	শারীরিক শিক্ষা ও ক্রীড়াবিজ্ঞান বিভাগ (পিইএসএস)	১২৩	৭১	১৯৪	১৭	১:১১
			ফিজিওথেরাপি এন্ড রিহাবিলিটেশন বিভাগ	১০১	৮৪	১৮৫	১৩	১:১৪
			নাসিং এন্ড হেলথ সায়েন্স বিভাগ	১১৬	৬০	১৮৬	১৬	১:১২
		বিজ্ঞান অনুষদ	পদার্থবিজ্ঞান বিভাগ	১৬২	১০৮	২৭০	১১	১:২৫
			রসায়ন বিভাগ	৯৮	৫২	১৫০	০৭	১:২১
			গণিত বিভাগ	৮২	৬৬	১৪৮	০৬	১:২৫
		ব্যবসা শিক্ষা অনুষদ	একাউন্টিং এন্ড ইনফরমেশন সিস্টেম বিভাগ (এআইএস)	৯৭	৪৪	১৪১	০৩	১:৪৭
			ফিন্যান্স এন্ড ব্যাংকিং বিভাগ	১৭১	৪১	২১২	০৭	১:৩০
			ম্যানেজমেন্ট বিভাগ	৪৪	৩৯	৮৩	০৪	১:২১
			মার্কেটিং বিভাগ	২৫	২৩	৪৮	০৩	১:১৬
		কলা ও সামাজিক বিজ্ঞান অনুষদ	ইংরেজি বিভাগ	১৩৮	১৩৯	২৭৭	১৭	১:১৬
বিশ্ববিদ্যালয়ের সর্বমোট :				২৯৭৪	১৭৪০	৪৭১৪	৩১৩	১:১৫
২৯.	পাবনা বিজ্ঞান ও প্রযুক্তি বিশ্ববিদ্যালয়	ইঞ্জিনিয়ারিং এন্ড টেকনোলজি অনুষদ	কম্পিউটার সায়েন্স এন্ড ইঞ্জিনিয়ারিং	২৫৮	৬৮	৩২৬	১২	১:২৭
			ইলেকট্রিক্যাল এন্ড ইলেক্ট্রনিক ইঞ্জিনিয়ারিং	২১৭	৩৭	২৫৪	১৬	১:১৫
			ইলেকট্রিক্যাল, ইলেক্ট্রনিক এন্ড কমিউনিকেশন ইঞ্জিনিয়ারিং	১৯১	৫৪	২৪৫	১০	১:২৭
			ইনফরমেশন এন্ড কমিউনিকেশন ইঞ্জিনিয়ারিং	২১৬	৮৪	৩০০	১২	১:২৫
			সিভিল ইঞ্জিনিয়ারিং	২১০	৪১	২৫১	৯	১:২৭
			আর্কিটেকচার	১২১	৬৩	১৮৪	৬	১:৩০
			নগর ও অঞ্চল পরিকল্পনা	১৭৭	৬০	২৩৭	৬	১:৩৯
			গণিত	২১১	১৩৩	৩৪৪	১৫	১:২৩
		বিজ্ঞান অনুষদ	পদার্থবিজ্ঞান	১৭০	১১১	২৮১	১৫	১:১৮
			ফার্মেসি	১৬১	১৫৫	৩১৬	৮	১:৩৯
			রসায়ন	১৪৩	১২৪	২৬৭	৬	১:৪৪
			পরিসংখ্যান	১৪১	১২৪	২৬৫	৭	১:৩৭
		জীব ও ভূ-বিজ্ঞান বিজ্ঞান স্টাডিজ অনুষদ	ভূগোল ও পরিবেশ বিভাগ	১৫৩	১৮০	৩৩৩	৫	১:৬৬
			ব্যবসায় প্রশাসন	২৩৫	১৫৩	৩৮৮	১১	১:৩৫
			ট্যুরিজম এন্ড হসপিটালিটি ম্যানেজমেন্ট	১২৭	৭২	১৯৯	৪	১:৪৯
		মানবিক ও সামাজিক বিজ্ঞান অনুষদ	অর্থনীতি	২৪৯	১৫৯	৪০৮	১১	১:৩৭
			বাংলা বিভাগ	১৮১	১৭১	৩৫২	১১	১:৪৪
			সমাজকর্ম	২১১	১৯২	৪০৩	৫	১:৮০
			ইংরেজি	১৭১	১৮৪	৩৫৫	৯	১:৩৯
			লোকপ্রশাসন	২১৬	১৮০	৩৯৬	৪	১:৯৯
			ইতিহাস ও বাংলাদেশ স্টাডিজ	১৫৬	১৪০	২৯৬	৫	১:৫৯
বিশ্ববিদ্যালয়ের মোট:				৩৯১৫	২৪৮৫	৬৪০০	১৮৪	১:৩৪
৩০.	বেগম রোকেয়া বিশ্ববিদ্যালয়, ঝংপুর	কলা অনুষদ	বাংলা	১৭৩	২০২	৩৭৫	০৮	১:৪৭
			ইংরেজি	১৯৫	২১৫	৪১০	০৯	১:৪৬
			ইতিহাস ও প্রত্নতত্ত্ব	১৭৯	১৭৫	৩৫৪	০৭	১:৫১

ক্রমিক নম্বর	বিশ্ববিদ্যালয়ের নাম	অনুষদের নাম	বিভাগের নাম	শিক্ষার্থী সংখ্যা			শিক্ষক সংখ্যা	শিক্ষক- শিক্ষার্থী অনুপাত
				ছাত্র	ছাত্রী	মোট		
		সামাজিক বিজ্ঞান অনুষদ	অর্থনীতি রাষ্ট্রবিজ্ঞান সমাজবিজ্ঞান জৈভার এন্ড ডেভলপমেন্ট স্টাডিজ গণযোগাযোগ ও সাংবাদিকতা লোকপ্রশাসন	১৯০ ১৮১ ১৬২ ১৭১ ১৭৫	১৪২ ১৬০ ১৭৪ ১৪৬ ১৩২	৩৩২ ৩৪৬ ৩৩৫ ৩১৭ ৩২৭	০৮ ০৮ ০৯ ১০ ০৬	১:৪২ ১:৪৩ ১:৩৭ ১:৩২ ১:৫৫
		বিজ্ঞান অনুষদ	গণিত পদার্থ রসায়ন পরিসংখ্যান	২৩৪ ২২৩ ২২৩ ১৭৪	১৩২ ১৪৪ ১৪৫ ১৫১	৩৬৬ ৩৬৭ ৩৬৮ ৩২৫	১০ ০৮ ১১ ০৯	১:৩৭ ১:৪৬ ১:৩৩ ১:৩৬
		প্রকৌশল ও প্রযুক্তি অনুষদ	কম্পিউটার সায়েন্স এন্ড ইঞ্জিনিয়ারিং ইলেকট্রিক্যাল এন্ড ইলেকট্রনিক ইঞ্জিনিয়ারিং	২৫১ ২২৬	৭৮ ৬৬	৩২৯ ২৯২	০৯ ১০	১:৩৭ ১:২৯
		জীব ও ভূ-বিজ্ঞান অনুষদ	ভূগোল ও পরিবেশ বিজ্ঞান দুর্যোগ ব্যবস্থাপনা	১৪৫ ১২৭	১৫৬ ১৫৭	৩০১ ২৮০	০৯ ১০	১:৩৩ ১:২৮
		বিজ্ঞান স্টাডিজ অনুষদ	ম্যানেজমেন্ট স্টাডিজ মার্কেটিং একাউন্টিং এন্ড ইনফরমেশন সিস্টেমস ম্যানেজমেন্ট এন্ড ইনফরমেশন সিস্টেমস ফাইন্যান্স এন্ড ব্যাংকিং	১৬৫ ২১০ ২৩৫ ৮৩ ২১৫	৮৬ ৯০ ১০০ ১২৮ ৭৫	২৫১ ৩০০ ৩৩৫ ২১১ ২৯০	০৮ ০৮ ০৯ ০৪ ০৭	১:৩২ ১:৩৮ ১:৩৭ ১:৫৩ ১:৪১
			বিশ্ববিদ্যালয়ের সর্বমোট:	৪১২৪	২৯৩৫	৭০৫৯	১৮৮	১:৩৭
৩১	বাংলাদেশ ইউনিভার্সিটি অব প্রফেশনালস্	ফ্যাকাল্টি অব আর্টস অ্যান্ড সোস্যাল সাইন্স (এফএএসএস)	ডিপার্টমেন্ট অব সোসিওলজি ডিপার্টমেন্ট অব ডেভেলপমেন্ট স্টাডিজ ডিপার্টমেন্ট অব ডিএমআর ডিপার্টমেন্ট অব ইকোনমিক্স ডিপার্টমেন্ট অব ইংলিশ ডিপার্টমেন্ট অব পাবলিক অ্যাডমিনিস্ট্রেশন	৯৩ ১৪৪ ১০২ ২৩৩ ৮০ ১০৭	১৩৫ ১৬৮ ১২২ ২০০ ১৯৫ ১৩৪	২২৮ ৩১২ ২২৪ ৪৩৩ ২৭৫ ২৪১	১০ ১৬ ১২ ১৮ ২০ ১১	১:২৩ ১:২০ ১:১৯ ১:২৪ ১:১৪ ১:২২
		ফ্যাকাল্টি অব বিজ্ঞান স্টাডিজ (এফবিএস)	ডিপার্টমেন্ট অব অ্যাকাউন্টিং ডিপার্টমেন্ট অব ফাইন্যান্স ডিপার্টমেন্ট অব বিবিএ জেনারেল ডিপার্টমেন্ট অব ম্যানেজমেন্ট ডিপার্টমেন্ট অব মার্কেটিং এমবিএ (প্রফেশনাল) প্রোগ্রাম (বিবিএ জেনারেল এর সাথে গণনা করা হয়েছে)	২৮০ ২৫২ ৭৬০ - ২৯৩ ২৮৬	১৬৮ ১৮০ ৪০৯ - ২১৪ ১৫২	৪৪৮ ৪৩২ ১১৬৯ - ৫০৭ ৪৩৮	২১ ২০ ৩৯ - ২০ ১৮	১:২১ ১:২২ ১:৩০ - ১:২৫ ১:২৪
		ফ্যাকাল্টি অব সিকিউরিটি অ্যান্ড স্ট্র্যাটেজিক স্টাডিজ (এফএসএসএস)	ডিপার্টমেন্ট অব আইআর ডিপার্টমেন্ট অব ল ডিপার্টমেন্ট অব মাস কমিউনিকেশন অ্যান্ড জার্নালিজম ডিপার্টমেন্ট অব পিস, কনফ্লিক্ট অ্যান্ড হিউম্যান রাইটস	২০১ ২৮৮ ১০০ ৯১	২৬৮ ৩৩৭ ১৩১ ৪৫	৪৬৯ ৬২৫ ২৩১ ১৩৬	২০ ২০ ২১ ০৮	১:২৩ ১:৩১ ১:১১ ১:১৭
		ফ্যাকাল্টি অব সাইন্স অ্যান্ড টেকনোলজি (এফএসটি)	ডিপার্টমেন্ট অব এনভায়রনমেন্টাল সাইন্স ডিপার্টমেন্ট অব আইসিটি ডিপার্টমেন্ট অব সিএসই	১২৩ ২৫৭ ১৩৪	১৯৭ ২২৩ ৫০	৩২০ ৪৮০ ১৮৪	১৭ ৩৮ ০৬	১:১৯ ১:১৩ ১:৩১
		ফ্যাকাল্টি অব মেডিকেল স্টাডিজ	এমপিএইচ (প্রফেশনাল)	১০	২১	৩১	০৬	১:৫

ক্রমিক নম্বর	বিশ্ববিদ্যালয়ের নাম	অনুষদের নাম	বিভাগের নাম	শিক্ষার্থী সংখ্যা			শিক্ষক সংখ্যা	শিক্ষক- শিক্ষার্থী অনুপাত
				ছাত্র	ছাত্রী	মোট		
		(এফএমএস)	প্রোগ্রাম					
		অফিস অব দি ইভ্যালুয়েশন, ফ্যাকাল্টি অ্যান্ড কারিকুলাম ডেভেলপমেন্ট (ওইএফসিডি)	কারিকুলাম ডেভেলপমেন্ট সেকশন	০০	০০	০০	০১	-
		সেন্টার ফর হায়ার স্টাডিজ অ্যান্ড রিসার্চ (সিএইচএসআর)	এমফিল ও পিএইচডি প্রোগ্রাম	৫৫৮	২৬১	৮১৯	০২	১:৪০৯
		সেন্টার ফর মডার্ন ল্যাংগুয়েজেস (সিএমএল)	ভাষা কোর্স (নিয়মিত) ও (প্রফেশনাল) প্রোগ্রাম	৩২৯	৪০	৩৬৯	১৩	১:২৮
		ফ্যাকাল্টি অব বিজনেস অ্যান্ড সোস্যাল সাইন্স (এফবিএসএস), বিএমএ	ডিপার্টমেন্ট অব বিজনেস অ্যান্ড মিনিস্ট্রিশন, বিএমএ ডিপার্টমেন্ট অব ইকোনমিক্স, বিএমএ ডিপার্টমেন্ট অব আইআর, বিএমএ	৪১০	৪১	৪৫১	১৯	১:২৪
				১০৮	১৮	১২৬	১৪	১:৯
				৩৬৭	৪৫	৪১২	২৩	১:১৮
			বিশ্ববিদ্যালয়ের সর্বমোট:	৫৬০৬	৩৭৫৪	৯৩৬০	৪১৩	১:২২
			অধিভুক্ত ও অঙ্গীভূত কলেজ	৭০১৪	৩৩২৮	১০৩৪২	৯৯৪	১:১০
			অধিভুক্ত ও অঙ্গীভূত কলেজসহ বিশ্ববিদ্যালয়ের সর্বমোট :	১২৬২০	৭০৮২	১৯৭০২	১৪০৭	১:১৪
৩২.	বঙ্গবন্ধু শেখ মুজিবুর রহমান বিজ্ঞান ও প্রযুক্তি বিশ্ববিদ্যালয়	ইঞ্জিনিয়ারিং অনুষদ	কম্পিউটার সায়েন্স এন্ড ইঞ্জিনিয়ারিং ইলেক্ট্রিক্যাল এন্ড ইলেক্ট্রনিক ইঞ্জিনিয়ারিং অ্যাপ্লাইড কেমিস্ট্রি এন্ড কেমিক্যাল ইঞ্জিনিয়ারিং সিভিল ইঞ্জিনিয়ারিং ফুড এন্ড এগ্রোপ্রসেস ইঞ্জিনিয়ারিং আর্কিটেকচার গণিত পরিসংখ্যান রসায়ন পদার্থবিজ্ঞান পরিবেশ বিজ্ঞান ও দূর্যোগ ব্যবস্থাপনা ফার্মেসি বায়োকেমিস্ট্রি এন্ড মলিকুলার বায়োলজি বায়োটেকনোলজি এন্ড জেনেটিক ইঞ্জিনিয়ারিং মনোবিজ্ঞান উদ্ভিদ বিজ্ঞান	২৮৫ ২২৬ ২৩৯ ২৪৮ ১১৩ ৬৫ ২৫৯ ২২৯ ২৬২ ২১৭ ৩০৭ ২০১ ১৯৬ ১৫৯ ১৬৫ ৬৯ ১৭৬ ২৩২ ৪১৪ ২২৬ ২৮১ ৩৬২ ২৯৩ ৪২৫ ২৬৬ ২৫৯ ৩১০ ২০৮ ১৭৬ ৩৩৭ ৩৭০ ১৫২ ২১৮	২৯ ১৭ ৫১ ১৯ ৩১ ৭১ ৫৮ ৭৫ ৬৪ ৫৩ ১১২ ৭৮ ৮০ ১০৫ ১৬৯ ৬৭ ১৬৫ ১৮০ ১৭৯ ১৪৩ ১৪৩ ১২২ ১৮৪ ১২৩ ৪১৫ ১৩৩ ১০৯ ৯০ ৯০ ১৪১ ২৩৮ ৯৯ ৫৬	৩১৪ ২৪৩ ২৯০ ২৬৭ ১৪৪ ১৩৬ ৩১৭ ৩০৪ ৩২৬ ২৭০ ৪১৯ ২৭৬ ২৬৪ ৩৩৪ ১৩৬ ৪১২ ৫৯৩ ৩৬৯ ৪৯৫ ৪২৫ ৬০৯ ৩৯৯ ৩৬৮ ৪০৭ ২৯৮ ২৬৬ ৪৭৮ ৬০৮ ২৫১ ২৭৪	১৫ ২২ ১১ ০৫ ০৪ ০৪ ১৫ ১৫ ১১ ০৮ ০৭ ১৩ ০৭ ০৭ ০৫ ০৩ ০৮ ০৫ ১০ ০৭ ০৫ ১০ ১১ ০৬ ০৪ ০৮ ০৮ ১৩ ০৪ ০৮ ০৪ ০৮ ০৫	১:২১ ১:১১ ১:২৬ ১:৫৮ ১:৩৬ ১:২৭ ১:২১ ১:২০ ১:৩৩ ১:৩৪ ১:১০ ১:২২ ১:৩৮ ১:৬৭ ১:৩৪ ১:২৬ ১:৫২ ১:১১৯ ১:৩৭ ১:৫৫ ১:৩০ ১:১২২ ১:৩৭ ১:৫৩ ১:৬৮ ১:৭৫ ১:৬৭ ১:৬০ ১:৪৭ ১:৭০
		জীববিজ্ঞান অনুষদ	ইঞ্জিনিয়ারিং					
		মানবিকী অনুষদ	ইংরেজি বাংলা ইতিহাস					
		সামাজিক বিজ্ঞান অনুষদ	অর্থনীতি সমাজবিজ্ঞান লোকপ্রশাসন অন্তর্জাতিক সম্পর্ক রষ্ট্রবিজ্ঞান					
		ব্যবসায় শিক্ষা অনুষদ	ম্যানেজমেন্ট স্টাডিজ একাউন্টিং এন্ড ইনফরমেশন সিস্টেমস মার্কেটিং ফিন্যান্স এন্ড ব্যাংকিং ট্যুরিজম এন্ড হসপিটালিটি ম্যানেজমেন্ট					
		আইন অনুষদ	আইন					
		কৃষি অনুষদ	কৃষি ফিশারিজ এন্ড মেরিন বায়োসাইন্স এনিম্যাল সাইন্স এন্ড ভেটেরিনারি মেডিসিন					

ক্রমিক নম্বর	বিশ্ববিদ্যালয়ের নাম	অনুষদের নাম	বিভাগের নাম	শিক্ষার্থী সংখ্যা			শিক্ষক সংখ্যা	শিক্ষক- শিক্ষার্থী অনুপাত
				ছাত্র	ছাত্রী	মোট		
		বঙ্গবন্ধু ইনস্টিটিউট অব লিবারেশন ওয়ার অ্যান্ড বাংলাদেশ স্টাডিজ	পিএইচডি/ সমমান, এমফিল/সমমান	০৭	০২	০৯	০৬	১:১.৫
				বিশ্ববিদ্যালয়ের সর্বমোট :			২৮৫	১:৪০
৩৩.	বাংলাদেশ টেক্সটাইল বিশ্ববিদ্যালয়	টেক্সটাইল ইঞ্জিনিয়ারিং		৬৮৬	১১৯	৮০৫	৩৪	১:২৪
		টেক্সটাইল কেমিক্যাল ইঞ্জিনিয়ারিং		৬৩৬	১৩৪	৭৭০	২৯	১:২৭
		ফ্যাশন ডিজাইন এন্ড এ্যাপারেল ইঞ্জিনিয়ারিং		৩৭০	২৪৮	৬১৮	২৪	১:২৬
		টেক্সটাইল ম্যানেজমেন্ট এন্ড বিজনেস স্টাডিজ		৫০৩	১২৮	৬৩১	৩২	১:২০
		সাইল এন্ড ইঞ্জিনিয়ারিং		১৮৮	২৭	২১৫	৩০	১:৭
		টেক্সটাইল ইঞ্জিনিয়ারিং (অধিভুক্ত কলেজ)		৩৭১৩	৭২৮	৪৪৪১	২৮৮	১:১৬
				বিশ্ববিদ্যালয়ের সর্বমোট :			১৪৯	১:২০
				অধিভুক্ত ও অস্বীকৃত কলেজ :			২৮৮	১:১৫
			অধিভুক্ত ও অস্বীকৃত কলেজসহ বিশ্ববিদ্যালয়ের সর্বমোট :	৬০৯৬	১৩৮৪	৭৪৮০	৪৩৭	১:৮
৩৪.	বরিশাল বিশ্ববিদ্যালয়, বরিশাল	বিজ্ঞান ও প্রকৌশল অনুষদ		১২৯১	৫৯৮	১৮৮৯	৪৯	১:৩৮
		জীববিজ্ঞান অনুষদ		৫২৬	৩৯৬	৯২২	৩২	১:২৮
		বিজনেস স্টাডিজ অনুষদ		১১০৭	৫৮১	১৬৮৮	৩৮	১:৪৪
		সামাজিক বিজ্ঞান অনুষদ		৯০২	৬৪৯	১৫৫১	৪৩	১:৩৬
		কলা ও মানবিক অনুষদ		৫১০	৩৯৬	৯০৬	২৮	১:৩২
		আইন অনুষদ		২৩৯	১৫১	৩৯০	৮	১:৪৮
				বিশ্ববিদ্যালয়ের সর্বমোট :			১৯৮	১:৩৭
৩৫.	রাঙ্গামাটি বিজ্ঞান ও প্রযুক্তি বিশ্ববিদ্যালয়	ইঞ্জিনিয়ারিংএন্ড টেকনোলজি	সি এস ই	২৩৩	৯১	৩২৪	১২	১:২৭
		বিজনেস স্টাডিজ	ম্যানেজম্যান্ট	১৮৪	১৩২	৩১৬	৯	১:৩৫
		বায়োলোজিক্যাল	এফ এফ এস	৩১	৩২	৬৩	০৪	১:১৫
		বিজনেস স্টাডিজ	টি এইচ এম	৪৫	২১	৬৬	০২	১:৩৩
		এগ্রিকালচারাল সায়েন্স	এফ এম আর টি	২৭	১৩	৪০	০১	১:৪০
				বিশ্ববিদ্যালয়ের সর্বমোট :			২৮	১:২৯
৩৬.	বঙ্গবন্ধু শেখ মুজিবুর রহমান মেরিটাইম ইউনিভার্সিটি, বাংলাদেশ	ফ্যাকাল্টি অব মেরিটাইম গভর্ন্যান্স এন্ড পলিসি	ডিপার্টমেন্ট অব মেরিটাইম ল এন্ড পলিসি	৯৯	৬৩	১৬২	৭	১:২৩
		ফ্যাকাল্টি অব শিপিং অ্যান্ডমিনিস্ট্রেশন	ডিপার্টমেন্ট অব মেরিটাইম সিকিউরিটি অ্যান্ড স্ট্র্যাটেজিক স্টাডিজ	০৫	০	০৫	২	১:২
			ডিপার্টমেন্ট অব মেরিটাইম সায়েন্স	০৭	০১	০৮	৩	১:৩
			ডিপার্টমেন্ট অব পোর্ট এন্ড শিপিং ম্যানেজমেন্ট	১১০	৪৭	১৫৭	৭	১:২২
		ফ্যাকাল্টি অব আর্থ এন্ড ওশান সায়েন্স	ডিপার্টমেন্ট অব ওশানোগ্রাফি এন্ড হাইড্রোগ্রাফি	১০৭	৫৫	১৬২	৭	১:২৩
			ডিপার্টমেন্ট অব জেনেটিক ইঞ্জিনিয়ারিং এন্ড বায়োটেকনোলজি	১০	০২	১২	৪	১:৩
			ডিপার্টমেন্ট অব মেরিন ফিশারিজ অ্যান্ড অ্যাকুয়াকালচার	৬৫	৪৩	১০৮	২	১:৫৪
		ফ্যাকাল্টি অব ইঞ্জিনিয়ারিং এন্ড	ডিপার্টমেন্ট অব নেভাল আর্কিটেকচার এন্ড অফশোর ইঞ্জিনিয়ারিং	১১০	২৮	১৩৮	৪	১:৩৩

ক্রমিক নম্বর	বিশ্ববিদ্যালয়ের নাম	অনুষদের নাম	বিভাগের নাম	শিক্ষার্থী সংখ্যা			শিক্ষক সংখ্যা	শিক্ষক- শিক্ষার্থী অনুপাত
				ছাত্র	ছাত্রী	মোট		
		টেকনোলজি						
		ফ্যাকাল্টি অব মেরিটাইম বিজনেস স্ট্যাডিজ	ডিপার্টমেন্ট অব হারবার অ্যান্ড রিভার ইঞ্জিনিয়ারিং	০৪	০	০৪	১	১:৪
			ডিপার্টমেন্ট অব ম্যানেজমেন্ট	০৯	০২	১১	৪	১:৩
			ডিপার্টমেন্ট অব মেরিটাইম টুরিজম এন্ড হসপিটালিটি ম্যানেজমেন্ট	০৭	০৩	১০	৩	১:৩
			ডিপার্টমেন্ট অব একাউন্টিং এন্ড ইনফরমেশন সিস্টেমস	-	-	-	২	-
		ফ্যাকাল্টি অব জেনারেল স্টাডিজ	ডিপার্টমেন্ট অব বাংলা	-	-	-	২	-
			ডিপার্টমেন্ট অব ইংলিশ	-	-	-	৩	-
			ডিপার্টমেন্ট অব ম্যাথমেটিকস	-	-	-	২	-
			ডিপার্টমেন্ট অব ফিজিক্স	-	-	-	২	-
			ডিপার্টমেন্ট অব কেমিস্ট্রি	-	-	-	৩	-
			অন্যান্য এক্সপার্ট	-	-	-	৪	-
			বিশ্ববিদ্যালয়ের মোট :	৫৩৩	২৪৪	৭৭৭	৬২	১:১৩
			অধিভুক্ত ও অঙ্গীভূত কলেজ:	১৩১২	৬০	১৩৭২	১৪৬	১:৯
			বিশ্ববিদ্যালয়ের সর্বমোট ও অধিভুক্ত ও অঙ্গীভূত কলেজ:	১৮৪৫	৩০৪	২১৪৯	২০৭	১০:৩৮
৩৭.	ইসলামি আরবি বিশ্ববিদ্যালয়		বিশ্ববিদ্যালয়ের মোট	-	-	-	-	-
			অধিভুক্ত ও অঙ্গীভূত কলেজ :	১৮৯৪৩৪	১২১৯৯৪	৩১১৪২৮	-	-
			অধিভুক্ত ও অঙ্গীভূত কলেজসহ বিশ্ববিদ্যালয়ের সর্বমোট :	১৮৯৪৩৪	১২১৯৯৪	৩১১৪২৮	-	-
৩৮.	চট্টগ্রাম মেডিকেল বিশ্ববিদ্যালয়		বিশ্ববিদ্যালয়ের সর্বমোট:	০	০	০	০	০
			অধিভুক্ত ও অঙ্গীভূত কলেজ:	১৩৪১	১৮১০	৩১৫১	১৩৩৬	১:২
			বিশ্ববিদ্যালয়ের সর্বমোট ও অধিভুক্ত ও অঙ্গীভূত কলেজ:	১৩৪১	১৮১০	৩১৫১	১৩৩৬	১:২
৩৯.	রাজশাহী মেডিকেল বিশ্ববিদ্যালয়		বিশ্ববিদ্যালয়ের সর্বমোট:	০	০	০	০	০
			অধিভুক্ত ও অঙ্গীভূত কলেজ:	১৫৭৫	৩০৫৭	৪৬৩২	-	-
			বিশ্ববিদ্যালয়ের সর্বমোট ও অধিভুক্ত ও অঙ্গীভূত কলেজ:	১৫৭৫	৩০৫৭	৪৬৩২	-	-
৪০.	রবীন্দ্র বিশ্ববিদ্যালয়, কলা অনুষদ বাংলাদেশ		বাংলা বিভাগ	২০৯	১৭৮	৩৮৭	১২	১:৩২
			সামাজিক বিজ্ঞান অনুষদ					
			ব্যবসায় শিক্ষা অনুষদ					
			সংগীত ও নৃত্যকলা অনুষদ					
			ম্যানেজমেন্ট স্টাডিজ বিভাগ	১০৩	৬৩	১৬৬	৫	১:৩৩
			সংগীত বিভাগ	২৫	৩৭	৬২	৩	১:২১
			বিশ্ববিদ্যালয়ের সর্বমোট:	৪৩৭	৩৭০	৮০৭	২৫	১:৩২
৪১.	বঙ্গবন্ধু শেখ মুজিবুর রহমান ডিজিটাল ইউনিভার্সিটি, বাংলাদেশ	প্রকৌশল অনুষদ (তথ্য ও যোগাযোগ প্রযুক্তি বিভাগ) শিক্ষা ও গবেষণা অনুষদ (শিক্ষা বিভাগ)	ইন্টারনেট অব থিংস	৩৬	১৪	৫০	৮	১:৬
			বিশ্ববিদ্যালয়ের সর্বমোট:	৭১	২৯	১০০	১৬	১:৬
৪২.	শেখ হাসিনা বিশ্ববিদ্যালয়	কলা	বাংলা	৪১	৪৫	৮৬	০৪	১:২১
			ইংরেজি	৪৩	৪৫	৮৮	০৯	১:১০
		সামাজিক বিজ্ঞান	অর্থনীতি	৫৩	২৬	৭৯	১২	১:৭
		বিজ্ঞান	সিএসই	৪১	১৫	৫৬	১০	১:৬
			বিশ্ববিদ্যালয়ের সর্বমোট:	১৭৮	১৩১	৩০৯	৩৫	১:৯

ক্রমিক নম্বর	বিশ্ববিদ্যালয়ের নাম	অনুষদের নাম	বিভাগের নাম	শিক্ষার্থী সংখ্যা			শিক্ষক সংখ্যা	শিক্ষক- শিক্ষার্থী অনুপাত	
				ছাত্র	ছাত্রী	মোট			
৪৩.	খুলনা কৃষি বিশ্ববিদ্যালয়	ভেটেরিনারি, এনিম্যাল এগ্রিকালচার ফিশারিজ অ্যান্ড ওশান সায়েন্সেস এগ্রিকালচারাল ইকোনমিক্স অ্যান্ড এগ্রিবিজনেস স্টাডিজ এগ্রিকালচারাল ইঞ্জিনিয়ারিং অ্যান্ড টেকনোলজি	অ্যান্ড বায়োমেডিকেল সায়েন্সেস	৭৭	৪৮	১২৫	৩২	১:২৬	
			এগ্রিকালচার	৫৬	৬৮	১২৪	২৫	১:২০	
			ফিশারিজ অ্যান্ড ওশান সায়েন্সেস	৩০	৫৬	৮৬	১৯	১:২২	
			এগ্রিকালচারাল ইকোনমিক্স অ্যান্ড এগ্রিবিজনেস স্টাডিজ	৩৩	৫১	৮৪	১৬	১:১৯	
			এগ্রিকালচারাল ইঞ্জিনিয়ারিং অ্যান্ড টেকনোলজি	৪১	৪৪	৮৫	১৪	১:১৬	
বিশ্ববিদ্যালয়ের সর্বমোট:				২৩৭	২৬৭	৫০৪	১০৬	১:২১	
৪৪.	বঙ্গমাতা শেখ ফজিলাতুন্নেছা মুজিব বিজ্ঞান ও প্রযুক্তি বিশ্ববিদ্যালয়	প্রকৌশল কম্পিউটার সায়েন্স অ্যান্ড ইঞ্জিনিয়ারিং বিভাগ ইলেক্ট্রিক্যাল অ্যান্ড ইলেক্ট্রনিক ইঞ্জিনিয়ারিং বিভাগ গণিত বিভাগ জীব ও কৃষি ব্যবস্থাপনা শিক্ষা সামাজিক বিজ্ঞান	কম্পিউটার সায়েন্স অ্যান্ড ইঞ্জিনিয়ারিং বিভাগ	৭০	২৭	৯৭	৫	১:২০	
			ইলেক্ট্রিক্যাল অ্যান্ড ইলেক্ট্রনিক ইঞ্জিনিয়ারিং বিভাগ	৪৮	১৬	৬৪	৩	১:২২	
			গণিত বিভাগ	৫৮	৩৪	৯২	৫	১:১৯	
			জীব ও কৃষি	ফিশারিজ বিভাগ	১২১	৮৪	২০৫	১৫	১:১৪
			ব্যবস্থাপনা শিক্ষা	ব্যবস্থাপনা বিভাগ	৭৪	২৪	৯৮	৬	১:১৭
সামাজিক বিজ্ঞান	সমাজকর্ম বিভাগ	৬৩	৩৫	৯৮	৭	১:১৪			
বিশ্ববিদ্যালয়ের সর্বমোট:				৪৩৪	২২০	৬৫৪	৪৬	১:১৫	
৪৫.	সিলেট মেডিকেল বিশ্ববিদ্যালয়		সিলেট মেডিকেল	-	-	-	-	-	
			বিশ্ববিদ্যালয়ের সর্বমোট:	-	-	-	-	-	
			অধিত্ত্ব ও অস্বীভূত কলেজ:	৮৪২	১৯২৪	২৭৬৬	১১০৮	১:৪	
			বিশ্ববিদ্যালয়ের সর্বমোট:	৮৪২	১৯২৪	২৭৬৬	১১০৮	১:৪	
৪৬.	বঙ্গবন্ধু শেখ মুজিবুর রহমান অ্যাভিয়েশন ইঞ্জিনিয়ারিং অ্যান্ড অ্যান্ড অ্যারোস্পেস ইউনিভার্সিটি	অ্যাভিয়েশন ইঞ্জিনিয়ারিং অ্যান্ড টেকনোলজি অ্যাভিয়েশন ম্যানেজমেন্ট অ্যাভিয়েশন স্ট্যান্ডার্ডাইজেশন, রেগুলেশন অ্যান্ড সেফটি অ্যাভিয়েশন অ্যান্ড স্পেস ল সাইন্স অ্যান্ড হিউম্যানিটিজ সায়েন্সেস অ্যান্ড লিবারেল আর্টস	অ্যারোনটিক্যাল ইঞ্জিনিয়ারিং (অ্যারোস্পেস)	৬৪	২৩	৮৭	১০	১:৮.৭	
			অ্যারোনটিক্যাল ইঞ্জিনিয়ারিং (অ্যাভিওনিক্স)	৪৮	০৮	৫৬	০৮	১:৭	
			স্পেস কমিউনিকেশন অ্যান্ড নেভিগেশন টেকনোলজি	১০	০২	১২	০৪	১:৩	
			স্পেস সিস্টেমস ইঞ্জিনিয়ারিং	০৬	০১	০৭	০৩	১:২	
			অ্যাভিয়েশন অপারেশন ম্যানেজমেন্ট	৪৮	০২	৫০	১০	১:৫	
			অ্যাভিয়েশন সেফটি অ্যান্ড অ্যান্ড্রিডেট ইনভেস্টিগেশন	৩৩	০৬	৩৯	১২	১:৩	
			অ্যাভিয়েশন অ্যান্ড স্পেস ল	১৫	০১	১৬	০৪	১:৪	
			সাইন্স অ্যান্ড হিউম্যানিটিজ	-	-	-	০৭	-	
			সায়েন্সেস অ্যান্ড লিবারেল আর্টস						
			বিশ্ববিদ্যালয়ের সর্বমোট:				২২৪	৪৩	২৬৭
৪৭.	শেখ হাসিনা মেডিক্যাল বিশ্ববিদ্যালয়, খুলনা		মেডিক্যাল	-	-	-	-	-	
			বিশ্ববিদ্যালয়ের সর্বমোট:	-	-	-	-	-	
৪৮.	কুড়িগ্রাম কৃষি বিশ্ববিদ্যালয়		কৃষি	-	-	-	-	-	
			বিশ্ববিদ্যালয়ের সর্বমোট:	-	-	-	-	-	
৪৯.	হবিগঞ্জ কৃষি বিশ্ববিদ্যালয়	কৃষি অনুষদ মাৎস্য বিজ্ঞান অনুষদ প্রাণিসম্পদ বিজ্ঞান ও প্রাণি চিকিৎসা অনুষদ	কৃষি অনুষদ	১৭	১১	২৮	-	-	
			মাৎস্য বিজ্ঞান অনুষদ	০৯	১৯	২৮	-	-	
			প্রাণিসম্পদ বিজ্ঞান ও প্রাণি চিকিৎসা অনুষদ	২২	০৬	২৮	-	-	
			বিশ্ববিদ্যালয়ের সর্বমোট:	৪৮	৩৬	৮৪	-	-	
৫০.	বঙ্গবন্ধু শেখ মুজিবুর রহমান বিজ্ঞান ও প্রযুক্তি বিশ্ববিদ্যালয়, পিরোজপুর		বিজ্ঞান ও প্রযুক্তি	-	-	-	-	-	
			বিশ্ববিদ্যালয়ের সর্বমোট:	-	-	-	-	-	

পরিসংখ্যান ২.১.২.৩ : ২০২২ সালে পাবলিক বিশ্ববিদ্যালয়ের মূল অনুষদভিত্তিক শিক্ষার্থীর পরিসংখ্যান

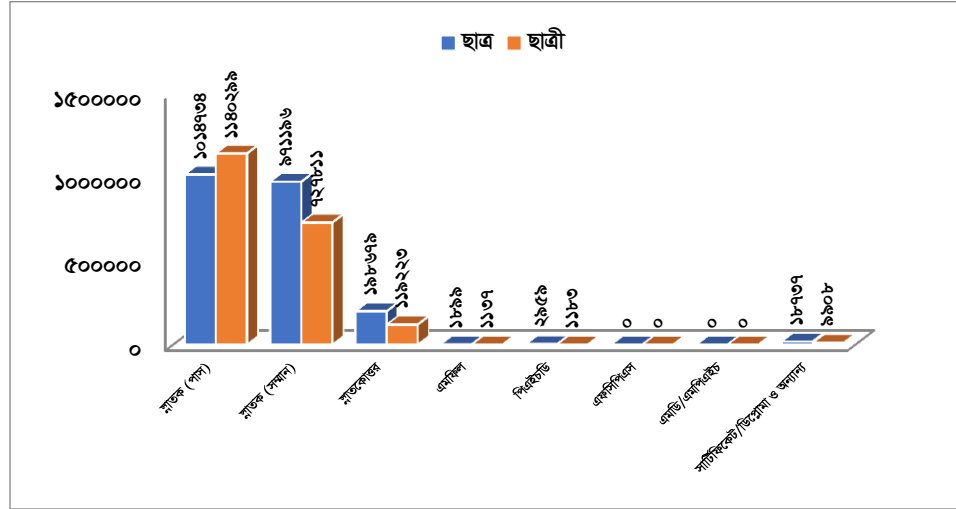
ক্রমিক নম্বর	বিশ্ববিদ্যালয়ের নাম	কলা ও মানবিক	সামাজিক বিজ্ঞান	শিক্ষা	চারুকলা	বাণিজ্য	আইন	ফার্মেসি	বিজ্ঞান	জীব বিজ্ঞান	চিকিৎসা	কৃষি	প্রকৌশল ও কারিগরি	অন্যান্য	সর্বমোট		
															ছাত্র	ছাত্রী	মোট
১.	ঢাকা বিশ্ববিদ্যালয়	৮৪৮৩	৬২৩৭	৪৩৬০	৭৫৮	৭০১২	৭১৭	৪৫০	২৭০৫	২৯৭৭	-	-	২২৫৭	৭২০	২১৫৪২	১৫১৩৪	৩৬৬৭৬
২.	রাজশাহী বিশ্ববিদ্যালয়	৪৭০৯	৩৯৩১	-	৬৮২	৩২৮৬	৫৯৫	-	৩৮৮৮	১৪৫৮	-	১০৩৮	৩২৬০	২৬৭	১৩৮০১	৭৪২৩	২১২২৪
৩.	বাংলাদেশ কৃষি বিশ্ববিদ্যালয়	-	-	-	-	৬৭৩	-	-	-	-	৩৩৮৬	২৫৫৬	৭৭৫	৫৭	৪১২৬	৩৩২১	৭৪৪৭
৪.	বাংলাদেশ প্রকৌশল বিশ্ববিদ্যালয়	-	-	-	-	-	-	-	১২৯	-	-	-	৭২৬১	৩০	৫৭৬৮	১৬৫২	৭৪২০
৫.	চট্টগ্রাম বিশ্ববিদ্যালয়	৮৩৭৮	৫৩২৫	১৮৭	-	৪৯৭৪	৭৯০	-	৩১৮৯	২৮১৭	-	৬৯৬	৭১১	৭২	১৬৮৬০	১০২৭৯	২৭১৩৯
৬.	জাহাঙ্গীরনগর বিশ্ববিদ্যালয়	৩০৮৪	২২৪৪	-	-	১৬২৫	৩৮৮	-	৩১৩৯	২৩৫৬	-	-	২৭৭৪	৮৩৭৪	৭২৩৬	১৫৬১০	১৩৮১৩
৭.	ইসলামী বিশ্ববিদ্যালয়	২৩৪৩	২৬০৯	১৬৩১	-	২৫৭৮	১৩৫৫	-	৮৪০	৮৯০	-	১৫৬৭	-	৮০৬৩	৪৭৫০	১৩৮১৩	১৩৮১৩
৮.	শাহজালাল বিজ্ঞান ও প্রযুক্তি বিশ্ববিদ্যালয়	-	২৬৬৬	-	-	৪১৮	-	-	২০০৪	৩৯০	-	৩০৫	২১৮৭	১৪৫	৫৫০৯	২৬০৬	৮১১৫
৯.	খুলনা বিশ্ববিদ্যালয়	৭৬২	১০৬২	৭৪	২৬৯	৭০৮	১৯৩	২১০	৮২২	৯৬৮	-	২৪৭	১০৮০	২৭৯	৩৮৩৭	২৮৩৭	৬৬৪৪
১০.	বঙ্গবন্ধু শেখ মুজিব মেডিক্যাল বিশ্ববিদ্যালয়	-	-	-	-	-	-	-	-	-	১৪১৮	-	-	-	৬৮৮	৭৩০	১৪১৮
১১.	বঙ্গবন্ধু শেখ মুজিবুর রহমান কৃষি বিশ্ববিদ্যালয়	-	-	-	-	-	-	-	-	-	-	১৩৮৮	-	-	৫৩৩	৮৬৭	১০৫৪
১২.	হাজী মোহাম্মদ দানেশ বিজ্ঞান ও প্রযুক্তি বিশ্ববিদ্যালয়	১১২৮	-	-	-	১২৯১	-	-	১৫২৪	৫৭৮	৯১১	২৩৪৪	২৪২৭	-	৬৭০০	৪৫০৩	১১২০৩
১৩.	মাওলানা ভাসানী বিজ্ঞান ও প্রযুক্তি বিশ্ববিদ্যালয়	১১১	৪১৫	-	-	৪৪৮	-	৩০৩	১০৯১	১৭৬১	-	-	১১৮৩	১৭	৩২৩৬	২৪৯৩	৫৭২৯
১৪.	পটুয়াখালী বিজ্ঞান ও প্রযুক্তি বিশ্ববিদ্যালয়	-	-	-	-	৫৭৩	-	-	১০২৮	-	-	২৩২৫	৩৫৮	-	২৮৩১	১৪৫৩	৪২৮৪
১৫.	শেরেবাংলা কৃষি বিশ্ববিদ্যালয়	-	-	-	-	-	-	-	-	-	-	৫১৭২	-	-	২৮১৮	২৩৫৪	৫১৭২
১৬.	চট্টগ্রাম প্রকৌশল ও প্রযুক্তি বিশ্ববিদ্যালয়	-	-	-	-	-	-	-	-	-	-	-	৪২৬৭	১৩০৭	৪৩৭১	১২০৩	৫৫৭৪
১৭.	রাজশাহী প্রকৌশল ও প্রযুক্তি বিশ্ববিদ্যালয়	-	-	-	-	-	-	-	৪৩৯	-	-	-	৫৯৩২	৫	৫০৩৮	১৩৩৮	৬৩৭৬
১৮.	খুলনা প্রকৌশল ও প্রযুক্তি বিশ্ববিদ্যালয়	-	-	-	-	-	-	-	১০৯৯	-	-	-	৬৭৭৯	৬৩	৬৩৬২	১৫৭৯	৭৯৪১
১৯.	ঢাকা প্রকৌশল ও প্রযুক্তি বিশ্ববিদ্যালয়	-	-	-	-	-	-	-	-	-	-	-	৩৫১০	১২৮	৩২৯৭	৩৪১	৬৬৩৮
২০.	নোয়াখালী বিজ্ঞান ও প্রযুক্তি বিশ্ববিদ্যালয়	-	১৪১৯	৩৮৮	-	৭৭৩	২১২	-	২৫০৫	-	-	-	৮৪২	২৯৩	৫২৭২	২৮৬০	৬৪৩২
২১.	জগন্নাথ বিশ্ববিদ্যালয়	৪০৭৮	৩৫১৪	-	-	৩৫৬৪	৮৩২	-	২৩৮২	২৭৯১	-	-	-	৩৬৬	১০৩৬৪	৭১৬৩	১৭৫২৭
২২.	কুমিল্লা বিশ্ববিদ্যালয়	৮১২	১৬৬১	-	-	১৪৮৯	৩৫১	-	১৫৩৪	-	-	-	৬২৯	-	৩৫৮৯	২৮৮৭	৬৪৭৬
২৩.	জাতীয় কবি কাজী নজরুল ইসলাম বিশ্ববিদ্যালয়	১৫৪৬	২০৮২	-	২৩৬	১৫২৩	৪০৪	-	৭৯২	-	-	-	-	-	৩৫৮০	৩০০৩	৬৫৮৩
২৪.	চট্টগ্রাম ভেটেরিনারি ও এনিম্যাল সাইন্স বিশ্ববিদ্যালয়	-	-	-	-	-	-	-	-	-	-	১৫৩৩	-	-	৮৪৪	৬৮৯	১৫৩৩
২৫.	সিলেট কৃষি বিশ্ববিদ্যালয়	-	-	-	-	-	-	-	-	-	-	১৮২৭	-	৩৮৭	১২৩৭	৯৭৭	২২১৪
২৬.	যশোর বিজ্ঞান ও প্রযুক্তি বিশ্ববিদ্যালয়	২৭৭	-	-	-	৭০৯	-	-	১২৯১	৯৮০	৩৪৩	-	১১১৪	-	২৯৭৪	১৭৪০	৪৭১৪
২৭.	পাবনা বিজ্ঞান ও প্রযুক্তি বিশ্ববিদ্যালয়	-	২২১০	-	-	৫৮৭	-	-	১৪৭৩	৩৩৩	-	-	১৭৯৭	-	৩৯১৫	২৪৮৫	৬৪০০
২৮.	বেঙ্গাল রোক্সা বিশ্ববিদ্যালয়, রংপুর	১১৩৯	১৯০৫	-	-	১৩৮৭	-	-	১৪২৬	৫৮১	-	-	৬২১	-	৪১২৪	২৯৩৫	৭০৫৯
২৯.	বাংলাদেশ ইউনিভার্সিটি অব রিসার্শনালস্	২৭৫	২৮১২	৮১৯	-	৩৪৪৫	৬২৫	-	৪০৩	-	৩১	-	৫৮১	৩৬৯	৫৬০৬	৩৭৫৪	৯৩৬০
৩০.	বঙ্গবন্ধু শেখ মুজিবুর রহমান বিজ্ঞান ও প্রযুক্তি বিশ্ববিদ্যালয়, গোপালগঞ্জ	১৩৪৬	২৪১৩	-	-	১৭৩৮	৪৭৮	-	১৬৩৬	১২৮৯	-	১১৩৩	১৩৯৪	৯	৭৯৫২	৩৪৮৪	১১৪৩৬
৩১.	বাংলাদেশ টেক্সটাইল বিশ্ববিদ্যালয়	-	-	-	-	-	-	-	-	-	-	-	৩০৩৯	-	২৩৮৩	৬৫৬	৩০৩৯

ক্রমিক নম্বর	বিশ্ববিদ্যালয়ের নাম	কলা ও মানবিক	সামাজিক বিজ্ঞান	শিক্ষা	চারুকলা	বাণিজ্য	আইন	ফার্মেসি	বিজ্ঞান	জীব বিজ্ঞান	চিকিৎসা	কৃষি	প্রকৌশল ও কারিগরি	অন্যান্য	সর্বমোট		
															ছাত্র	ছাত্রী	মোট
৩২.	বরিশাল বিশ্ববিদ্যালয়, বরিশাল	৯০৬	১৫৫১	-	-	১৬৮৮	৩৯০	-	১৮৮৯	৯২২	-	-	-	-	৪৫৭৫	২৭৭১	৭৩৪৬
৩৩.	রাঙ্গামাটি বিজ্ঞান ও প্রযুক্তি বিশ্ববিদ্যালয়	-	-	-	-	৩৮২	-	-	-	৬৩	-	-	৩২৪	৪০	৫২১	২৮৮	৮০৯
৩৪.	বঙ্গবন্ধু শেখ মুজিবুর রহমান মেরিটাইম বিশ্ববিদ্যালয়, বাংলাদেশ	-	-	-	-	১৯১	১৬২	-	২৮২	-	-	-	১৪২	-	৫৩৩	২৪৪	৭৭৭
৩৫.	চট্টগ্রাম মেডিকেল বিশ্ববিদ্যালয়	-	-	-	-	-	-	-	-	-	-	-	-	-	-	-	-
৩৬.	রাজশাহী মেডিকেল বিশ্ববিদ্যালয়	-	-	-	-	-	-	-	-	-	-	-	-	-	-	-	-
৩৭.	রবীন্দ্র বিশ্ববিদ্যালয়, বাংলাদেশ	৩৮৭	১৯২	-	-	১৬৬	৬২	-	-	-	-	-	-	-	৪৩৭	৩৭০	৮০৭
৩৮.	বঙ্গবন্ধু শেখ মুজিবুর রহমান ডিজিটাল ইউনিভার্সিটি, বাংলাদেশ	-	-	-	-	-	-	-	-	-	-	১৯২	১৮৫	-	২৮১	৯৬	৩৭৭
৩৯.	শেখ হাসিনা বিশ্ববিদ্যালয়	১৭৪	৭৯	-	-	-	-	-	-	-	-	-	৫৬	-	১৭৮	১৩১	৩০৯
৪০.	খুলনা কৃষি বিশ্ববিদ্যালয়	-	-	-	-	-	-	-	-	-	-	৫০৪	-	-	২৩৭	২৬৭	৫০৪
৪১.	বঙ্গমাতা শেখ ফজিলাতুন্নেছা মুজিব বিজ্ঞান ও প্রযুক্তি বিশ্ববিদ্যালয়	-	৯৮	-	-	৯৮	-	-	৯২	২০৫	-	-	১৬১	-	৪৩৪	২২০	৬৫৪
৪২.	সিলেট মেডিকেল বিশ্ববিদ্যালয়	-	-	-	-	-	-	-	-	-	-	-	-	-	-	-	-
৪৩.	বঙ্গবন্ধু শেখ মুজিবুর রহমান অ্যাভিউশন অ্যান্ড আরোস্পেস বিশ্ববিদ্যালয়	-	-	-	-	-	-	-	-	-	-	-	২৬৭	-	২৪১	৪৩	২৮৪
৪৪.	চাঁদপুর বিজ্ঞান ও প্রযুক্তি বিশ্ববিদ্যালয়	-	-	-	-	৩০	-	-	-	-	-	-	৬০	-	৭২	১৮	৯০
৪৫.	বঙ্গবন্ধু শেখ মুজিবুর রহমান বিশ্ববিদ্যালয়, কিশোরগঞ্জ	২৬	-	-	-	২৯	-	-	২৪	-	-	-	২৯	-	৮২	২৬	১০৮
৪৬.	হবিগঞ্জ কৃষি বিশ্ববিদ্যালয়	-	-	-	-	-	-	-	-	-	-	৮৪	-	-	৪৮	৩৬	৮৪
৪৭.	শেখ হাসিনা মেডিক্যাল বিশ্ববিদ্যালয়, খুলনা	-	-	-	-	-	-	-	-	-	-	-	-	-	-	-	-
৪৮.	কুড়িগ্রাম কৃষি বিশ্ববিদ্যালয়	-	-	-	-	-	-	-	-	-	-	-	-	-	-	-	-
৪৯.	সুনামগঞ্জ বিজ্ঞান ও প্রযুক্তি বিশ্ববিদ্যালয়	-	-	-	-	-	-	-	-	-	-	-	-	-	-	-	-
৫০.	বঙ্গবন্ধু শেখ মুজিবুর রহমান বিজ্ঞান ও প্রযুক্তি বিশ্ববিদ্যালয়, পিরোজপুর	-	-	-	-	-	-	-	-	-	-	-	-	-	-	-	-
		৪০৯৬৪	৪৪৪২৫	৭৪৫৯	১৯৪৫	৪১৩৮৫	৭৫৫৪	৯৬৩	৩৮০৩৬	২১৩৫৯	৬০৮৯	২১৩৪৪	৫২৯১২	৭৮৬১	১৮২৮৬৭	১০৯৪২৯	২৯২২৯৬
৫১.	জাতীয় বিশ্ববিদ্যালয়	৯৮৫৪০০	১০২৯৩৩	৬৩১৫	২০৮	৭২০৬৫৫	৪৪৬৭	৮১	৩০৯৬৭২	১২৮	২১৮৪৬	৬৮৭০৪	৮৬	২৩৯০৯	১৫৮৮৫৮৯	১৫৮২২১৫	৩১৭০৮০৪
৫২.	বাংলাদেশ উন্মুক্ত বিশ্ববিদ্যালয়	৩৭৭২২১	-	২৯৫৯২	-	৪১১৫	-	-	৫০৮০	-	-	৭২১২	-	১০০৫২	২৪৯৯৮১	১৮৮২৮৬	৪৩৩২৭২
৫৩.	ইসলামি আরবি বিশ্ববিদ্যালয়	৩১১৪২৮	-	-	-	-	-	-	-	-	-	-	-	-	১৮৯৪৩৪	১২১৯৯৪	৩১১৪২৮
		১৬৭৪০৪৯	১০২৯৩৩	৩৫৯০৭	২০৮	৭২৪৭৭০	৪৪৬৭	৮১	৩১৪৭৫২	১২৮	২১৮৪৬	৭৫৯১৬	৮৬	৩৩৯৬১	২০২৩০০৪	১৮৯২৪৯৫	৩৯১৫৫০৪
		১৭১৫০১৩	১০৭৩৭৫৮	৪৩৩৬৬	২১৫৩	৭৬৬১৫৫	১২০২১	১০৪৪	৩৫২৭৮৮	২১৪৭	২৭৯৩৫	৯৭২৬০	৫২৯৯৮	৪১৮২২	২২০৫৮৭১	২০০১৯২৪	৪২০৪৮০০

বিঃ দ্রঃ - *অন্যান্য ১৫টি বিশ্ববিদ্যালয়ের অধিভুক্ত ও অঙ্গীভূত কলেজের ছাত্র ও ছাত্রী সংখ্যা যথাক্রমে ৯৫,৯৪৭ ও ১,১,৯০২ জনসহ মোট ২,০৭,৮৪৯ জন শিক্ষার্থী, সে হিসাবে অধিভুক্ত ও অঙ্গীভূত কলেজ/মাদ্রাসাসহ ৫৩টি পাবলিক বিশ্ববিদ্যালয়ের সর্বমোট অধ্যয়নরত শিক্ষার্থী সংখ্যা ৪৪,১৫,৬৪৯ জন।

ক্রমিক নম্বর	বিশ্ববিদ্যালয়ের নাম	ডিগ্রি																মোট শিক্ষার্থীর সংখ্যা				
		স্নাতক (পাস)		স্নাতক (সমমান)		স্নাতকোত্তর		এমফিল		পিএইচডি		এফসিপিএস		এমডি/এমপিএইচ		সার্টিফিকেট/ডিপ্লোমা ও অন্যান্য						
		ছাত্র	ছাত্রী	ছাত্র	ছাত্রী	ছাত্র	ছাত্রী	ছাত্র	ছাত্রী	ছাত্র	ছাত্রী	ছাত্র	ছাত্রী	ছাত্র	ছাত্রী	ছাত্র	ছাত্রী	ছাত্র	ছাত্রী	মোট		
৫০টি বিশ্ববিদ্যালয়ের মোট:		-	-	১৪৫৬১২	৮৫৩৮৯	৩৩৯৫০	১৮৬০৩	১৫৯৪	১০০৬	২৯৪৬	১১৮০	-	-	-	-	১০৯৮	৯১৮	১৮২৮৬৭	১০৯৪২৯	২৯২২৯৬		
৫১.	জাতীয় বিশ্ববিদ্যালয়	৬৪৯১৯৪	৮৬০৮৯৭	৮০৪১৫৩	৬৩৩৪২৭	১১৯৩০৭	৭৯৯১৭	২৭৮	১২৫	-	-	-	-	-	-	-	-	১৫৬৫৭	৭৮৪৯	১৫৮৮৫৮৯	১৫৮২২১৫	৩১৭০৮০৪
৫২.	বাংলাদেশ উন্মুক্ত বিশ্ববিদ্যালয়	২২৫৯৮০	১৭৬৯২৯	৭৩৩৩	৪৮১১	৯৬৪৬	৫৩৬৬	২৭	৬	১৩	৩	-	-	-	-	-	-	১৯৮২	১১৪১	২৪৪৯৮১	১৮৮২৮৬	৪৩৩২৭২
৫৩	ইসলামি আরবি বিশ্ববিদ্যালয়	১৩৯৫৬০	১০২৪৭৩	১৪০৯৮	৪১৮৪	৩৫৭৭৬	১৫৩৩৭	-	-	-	-	-	-	-	-	-	-	-	-	১৮৯৪৩৪	১২১৯৯৪	৩১১৪২৮
মোট:		১০১৪৭৩৪	১১৪০২৯৯	৮২৫৫৮৪	৬৪২৪২২	১৬৪৭২৯	১০০৬২০	৩০৫	১৩১	১৩	৩	-	-	-	-	-	-	১৭৬৩৯	৮৯৯০	২০২৩০০৪	১৮৯২৪৯৫	৩৯১৫৫০৪
৫৩টি বিশ্ববিদ্যালয়ের মোট:		১০১৪৭৩৪	১১৪০২৯৯	৯৭১১৯৬	৭২৭৮১১	১৯৮৬৭৯	১১৯২২৩	১৮৯৯	১১৩৭	২৯৫৯	১১৮৩	-	-	-	-	-	-	১৮৭৩৭	৯৯০৮	২২০৫৮৭১	২০০১৯২৪	৪২০৪৮০০

বিঃ দ্রঃ - *অন্যান্য ১৫টি বিশ্ববিদ্যালয়ের অধিভুক্ত ও অঙ্গীভূত কলেজের ছাত্র ও ছাত্রী সংখ্যা যথাক্রমে ৯৫,৯৪৭ ও ১,১,৯০২ জনসহ মোট ২,০৭,৮৪৯ জন শিক্ষার্থী, সে হিসেবে অধিভুক্ত ও অঙ্গীভূত কলেজ/মাদ্রাসাসহ ৫৩টি পাবলিক বিশ্ববিদ্যালয়ের সর্বমোট অধ্যয়নরত শিক্ষার্থী সংখ্যা ৪৪,১৫,৬৪৯ জন।

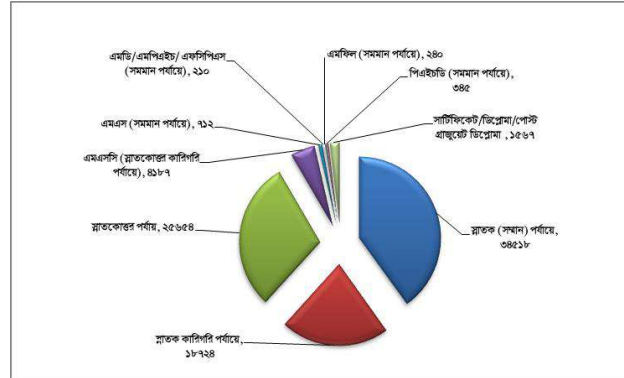


চিত্র ১২ : ৫৩টি পাবলিক বিশ্ববিদ্যালয়ের অনুষদভিত্তিক শিক্ষার্থীর সংখ্যা
(অধিভুক্ত ও অঙ্গীভূত কলেজ/মাদ্রাসা শিক্ষার্থী সংখ্যা ব্যতীত)

পরিসংখ্যান ২.১.২.৫ : এক নজরে পাবলিক বিশ্ববিদ্যালয়সমূহের স্নাতক, স্নাতকোত্তর ও অন্যান্য পরীক্ষায় উত্তীর্ণ শিক্ষার্থীদের পরিসংখ্যান

ক্রমিক নম্বর	বিশ্ববিদ্যালয়ের নাম	স্নাতক (পাস), স্নাতক (সম্মান), স্নাতকোত্তর ও অন্যান্য পরীক্ষায় উত্তীর্ণ শিক্ষার্থীদের									
		বিএ/বিকম/বিএসএস/ বিএসসি/এলএলবি/ বিইএলটি/বিএড/ বিএফএ ইত্যাদি (স্নাতক (পাস) পর্যায়)	বিএ/বিএসএস/বিএসসি/ বিকম/বিবিএ/এলএলবি/ বিইএলটি/বিএড/ বিএফএ ইত্যাদি (স্নাতক (সম্মান) পর্যায়)	বিএসসি/ এমবিবিএস/ বিডিএস (স্নাতক কারিগরি পর্যায়)	এমএ/এমএসএস /এমএস/এমএসসি/ এমকম/এমএফএ /এলএলএম (স্নাতকোত্তর পর্যায়)	এমএসসি (স্নাতকোত্তর কারিগরি পর্যায়)	এমএস (সম্মান পর্যায়)	এমডি/এমপিএইচ/ এফসিপিএস (সম্মান পর্যায়)	এমফিল (সম্মান পর্যায়)	পিএইচডি (সম্মান পর্যায়)	সার্টিফিকেট /ডিপ্লোমা//পোস্ট গ্রাজুয়েট ডিপ্লোমা
১.	ঢাকা বিশ্ববিদ্যালয়		৯৬৩৯	৪৬১৪	৫৬৯৯	২৭	৩৩	২৫	৭১	১৯	৭১০
২.	রাজশাহী বিশ্ববিদ্যালয়	-	৩৫০৩	-	১০০৩	-	-	-	-	-	-
৩.	বাংলাদেশ কৃষি বিশ্ববিদ্যালয়	-	-	৮৩২	-	১৩৩৮	১২৫	-	-	-	-
৪.	বাংলাদেশ প্রকৌশল বিশ্ববিদ্যালয়	-	১০১৩	-	২০৪	-	-	-	১৪	১৮	৩
৫.	চট্টগ্রাম বিশ্ববিদ্যালয়	-	৩৭৯৭	১৩৩০	৩৭১১	৪৭	-	-	২৩	২২	-
৬.	জাহাঙ্গীরনগর বিশ্ববিদ্যালয়	-	১৬৩২	-	১৪৫১	-	-	-	১৫	১১২	-
৭.	ইসলামী বিশ্ববিদ্যালয়	-	১৫৮৭	-	১৯১২	-	-	-	৬২	৮৭	-
৮.	শাহজালাল বিজ্ঞান ও প্রযুক্তি বিশ্ববিদ্যালয়	-	৮২৯	১৭২১	৪৯৩	-	-	০১	০৪	০৫	-
৯.	খুলনা বিশ্ববিদ্যালয়	-	১১১২	-	৮৪৭	-	-	-	-	৭	১৩৪
১০.	বঙ্গবন্ধু শেখ মুজিব মেডিক্যাল বিশ্ববিদ্যালয়	-	২২	-	১৩৩	-	-	১৮৪	-	-	৫৮৭
১১.	বঙ্গবন্ধু শেখ মুজিবুর রহমান কৃষি বিশ্ববিদ্যালয়	-	২০৭	৫৩	-	-	১৯১	-	-	৯	-
১২.	হাজী মোহাম্মদ দানেশ বিজ্ঞান ও প্রযুক্তি বিশ্ববিদ্যালয়	-	৮১০	৯৬০	-	১৬৫	-	-	-	৭	-
১৩.	মাওলানা ভাসানী বিজ্ঞান ও প্রযুক্তি বিশ্ববিদ্যালয়	-	২৩৫	১০৮	১৩৩	১৩	৩৬৩	-	-	-	-
১৪.	পটুয়াখালী বিজ্ঞান ও প্রযুক্তি বিশ্ববিদ্যালয়	-	৮৫	৩৯৩	৩৩৩	-	-	-	-	-	-
১৫.	শেরেবাংলা কৃষি বিশ্ববিদ্যালয়	-	-	৩১৩	-	৫৯৫	-	-	-	১৪	-
১৬.	চট্টগ্রাম প্রকৌশল ও প্রযুক্তি বিশ্ববিদ্যালয়	-	-	৭৩১	-	৩২	-	-	১১	২	-
১৭.	রাজশাহী প্রকৌশল ও প্রযুক্তি বিশ্ববিদ্যালয়	-	৫৫	৯৭৩	-	৮৩	-	-	৫	৭	-
১৮.	খুলনা প্রকৌশল ও প্রযুক্তি বিশ্ববিদ্যালয়	-	৬০	৮৬৮	৩৪	৫০	-	-	৩	১	৫৮
১৯.	ঢাকা প্রকৌশল ও প্রযুক্তি বিশ্ববিদ্যালয়	-	-	৫৭৫	৩৬	-	-	-	৭	৩	-
২০.	নোয়াখালী বিজ্ঞান ও প্রযুক্তি বিশ্ববিদ্যালয়	-	৬২৪	১০২	২৭	৩৫৯	-	-	-	-	-
২১.	জগন্নাথ বিশ্ববিদ্যালয়	-	১৯৩৬	-	৩৪৬১	-	-	-	৮	৫	৫৪১১
২২.	কুমিল্লা বিশ্ববিদ্যালয়	-	২৩৮	-	২৩২	-	-	-	-	-	-

ক্রমিক নম্বর	বিশ্ববিদ্যালয়ের নাম	স্নাতক (পাস), স্নাতক (সম্মান), স্নাতকোত্তর ও অন্যান্য পরীক্ষায় উত্তীর্ণ শিক্ষার্থীদের									
		বিএ/বিকম/বিএসএস/ বিএসসি/এলএলবি/ বিইএলটি/বিএড/ বিএফএ ইত্যাদি (স্নাতক (পাস) পর্যায়)	বিএ/বিএসএস/বিএসসি/ বিকম/বিবিএ/এলএলবি /বিইএলটি/বিএড/ বিএফএ ইত্যাদি (স্নাতক (সম্মান) পর্যায়)	বিএসসি/ এমবিবিএস/ বিডিএস (স্নাতক কারিগরি পর্যায়)	এমএ/এমএসএস /এমএস/এমএসসি/ এমকম/ এমএফএ /এলএলএম (স্নাতকোত্তর পর্যায়)	এমএসসি (স্নাতকোত্তর কারিগরি পর্যায়)	এমএস (সমমান পর্যায়)	এমডি/এমপিএইচ/ এফসিপিএস (সমমান পর্যায়)	এমফিল (সমমান পর্যায়)	পিএইচডি (সমমান পর্যায়)	সার্টিফিকেট /ডিপ্লোমা//পোস্ট গ্রাজুয়েট ডিপ্লোমা
৪৭.	শেখ হাসিনা মেডিক্যাল বিশ্ববিদ্যালয়, খুলনা	-	-	-	-	-	-	-	-	-	-
৪৮.	কুড়িগ্রাম কৃষি বিশ্ববিদ্যালয়	-	-	-	-	-	-	-	-	-	-
৪৯.	সুনামগঞ্জ বিজ্ঞান ও প্রযুক্তি বিশ্ববিদ্যালয়	-	-	-	-	-	-	-	-	-	-
৫০.	বঙ্গবন্ধু শেখ মুজিবুর রহমান বিজ্ঞান ও প্রযুক্তি বিশ্ববিদ্যালয়, পিরোজপুর	-	-	-	-	-	-	-	-	-	-
৫০টি বিশ্ববিদ্যালয়ের মোট:		-	৩৪৫১৮	১৮৭২৪	২৫৬৫৪	৪১৮৭	৭১২	২১০	২৪০	৩৪৫	১৫৬৭
৫১.	জাতীয় বিশ্ববিদ্যালয়	৯৫২১৮	১৮৩৩৯৬	-	১১০৩	১৪৭৯৭৮	-	-	-	-	৫৬২৫
৫২.	বাংলাদেশ উন্মুক্ত বিশ্ববিদ্যালয়	৫০০০১	৪৩৮	-	২৯৪৯	-	-	৮৩	-	-	৫৬৬৪২
৫৩.	ইসলামি আরবি বিশ্ববিদ্যালয়	২৯০৮৫	১৫৭৩	-	৩৯৭০০	-	-	-	-	-	-
মোট:		১৭৪৩০৪	১৮৫৪০৭	০	৪৩৭৫২	১৪৭৯৭৮	-	৮৩	-	-	৬২২৬৭
৫৩টি বিশ্ববিদ্যালয়ের মোট:		১৭৪৩০৪	২১৯৯২৫	১৮৭২৪	৬৯৪০৬	১৫২১৬৫	৭১২	২৯৩	২৪০	৩৪৫	৬৩৮৩৪



চিত্র: ১৩টি পাবলিক বিশ্ববিদ্যালয়ের ডিগ্রিভিত্তিক উত্তীর্ণ শিক্ষার্থীর সংখ্যা

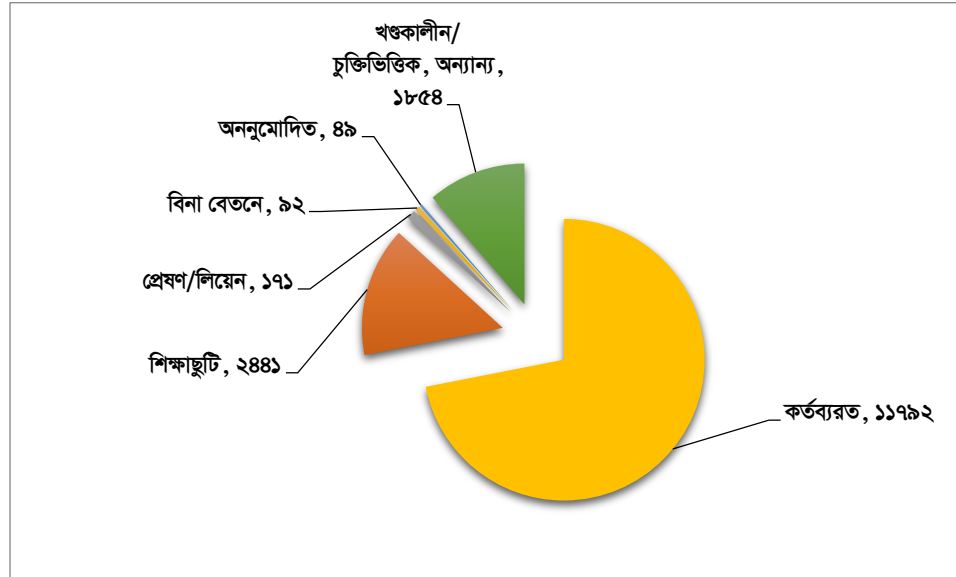
পরিসংখ্যান ২.১.২.৬ : পাবলিক বিশ্ববিদ্যালয়ে কর্তব্যরত ও অনুপস্থিত শিক্ষক সংখ্যা

ক্রমিক	বিশ্ববিদ্যালয়	কর্তব্যরত	শিক্ষাছুটি	শ্রেষণ/লিয়েন	বিনা বেতনে	অননুমোদিত	খণ্ডকালীন/ চুক্তিভিত্তিক, অন্যান্য	মোট
১.	ঢাকা বিশ্ববিদ্যালয়	১৪২৩	৩৫৫	২৭	১৬	৪	৪৭৪	২২৯৯
২.	রাজশাহী বিশ্ববিদ্যালয়	১০৮১	-	-	-	-	-	১০৮১
৩.	বাংলাদেশ কৃষি বিশ্ববিদ্যালয়	৪৭৬	১০২	১৯	-	-	৬৮	৬৬৫
৪.	বাংলাদেশ প্রকৌশল বিশ্ববিদ্যালয়	৪৫৮	১৭২	-	-	-	১৩৪	৭৬৪
৫.	চট্টগ্রাম বিশ্ববিদ্যালয়	৮২৩	১১৬	৮	১২	৪	৫৪৭	১৫১০
৬.	জাহাঙ্গীরনগর বিশ্ববিদ্যালয়	৬১৭	৭৭	৩	২৫	-	১১১	৮৩৩
৭.	ইসলামী বিশ্ববিদ্যালয়	৩৮২	১৯	২	-	১	২	৪০৬
৮.	শাহজালাল বিজ্ঞান ও প্রযুক্তি বিশ্ববিদ্যালয়	৪৩৩	১১৫	৬	-	১২	-	৫৬৬
৯.	খুলনা বিশ্ববিদ্যালয়	৪১৫	৯৮	১০	-	-	-	৫২৩
১০.	বঙ্গবন্ধু শেখ মুজিব মেডিক্যাল বিশ্ববিদ্যালয়	৫০১	-	-	-	-	-	৫০১
১১.	বঙ্গবন্ধু শেখ মুজিবুর রহমান কৃষি বিশ্ববিদ্যালয়	১৮৫	২৯	১	-	-	-	২১৫
১২.	হাজী মোহাম্মদ দানেশ বিজ্ঞান ও প্রযুক্তি বিশ্ববিদ্যালয়	৩১০	৬৬	-	৭	-	-	৩৮৩
১৩.	মাওলানা ভাসানী বিজ্ঞান ও প্রযুক্তি বিশ্ববিদ্যালয়	১৭৬	৪৩	৩	-	১৯	১	২৪২
১৪.	পটুয়াখালী বিজ্ঞান ও প্রযুক্তি বিশ্ববিদ্যালয়	২১৩	৩৫	২	৩	৪	-	২৫৭
১৫.	শেরেবাংলা কৃষি বিশ্ববিদ্যালয়	২৪৬	৬৩	১	-	৩	১	৩১৪
১৬.	চট্টগ্রাম প্রকৌশল ও প্রযুক্তি বিশ্ববিদ্যালয়	২২৯	৮৬	৩	-	-	-	৩১৮
১৭.	রাজশাহী প্রকৌশল ও প্রযুক্তি বিশ্ববিদ্যালয়	২৬৮	৫	৬৯	-	-	-	৩৪২
১৮.	খুলনা প্রকৌশল ও প্রযুক্তি বিশ্ববিদ্যালয়	২৮৩	১০৮	৪	-	-	৬৮	৪৬৩
১৯.	ঢাকা প্রকৌশল ও প্রযুক্তি বিশ্ববিদ্যালয়	১৮৮	৮০	২	-	-	-	২৭০
২০.	নোয়াখালী বিজ্ঞান ও প্রযুক্তি বিশ্ববিদ্যালয়	২৮৭	১২৬	-	-	-	-	৪১৩
২১.	জগন্নাথ বিশ্ববিদ্যালয়	৫২০	১৩১	৭	১১	১	১	৬৭১
২২.	কুমিল্লা বিশ্ববিদ্যালয়	১৮০	৭৮	-	৭	-	-	২৬৫
২৩.	জাতীয় কবি কাজী নজরুল ইসলাম বিশ্ববিদ্যালয়	১৭০	৩৫	-	-	-	৮৪	২৮৯
২৪.	চট্টগ্রাম ডেটেরিনারি ও এনিম্যাল সাইন্সেস বিশ্ববিদ্যালয়	১০৪	২৯	-	-	-	-	১৩৩
২৫.	সিলেট কৃষি বিশ্ববিদ্যালয়	২০০	৬৩	৩	২	১	১	২৭০
২৬.	যশোর বিজ্ঞান ও প্রযুক্তি বিশ্ববিদ্যালয়	২১৭	৯৬	-	-	-	০	৩১৩
২৭.	পাবনা বিজ্ঞান ও প্রযুক্তি বিশ্ববিদ্যালয়	১৪৫	৩৫	-	-	-	৪	১৮৪

ক্রমিক	বিশ্ববিদ্যালয়	কর্তব্যরত	শিক্ষাছুটি	প্রেষণ/লিয়েন	বিনা বেতনে	অননুমোদিত	খণ্ডকালীন/ চুক্তিভিত্তিক, অন্যান্য	মোট
২৮.	বেগম রোকেয়া বিশ্ববিদ্যালয়, রংপুর	১৬৩	২৫	-	-	-	-	১৮৮
২৯.	বাংলাদেশ ইউনিভার্সিটি অব প্রফেশনালস্	১৪৮	৪৯	-	৩	-	২১৩	৪১৩
৩০.	বঙ্গবন্ধু শেখ মুজিবুর রহমান বিজ্ঞান ও প্রযুক্তি বিশ্ববিদ্যালয়, গোপালগঞ্জ	১৯৬	৮৫	-	৪	-	৪৮	৩৩৩
৩১.	বাংলাদেশ টেক্সটাইল বিশ্ববিদ্যালয়	১১৪	৩৫	-	-	-	-	১৪৯
৩২.	বরিশাল বিশ্ববিদ্যালয়, বরিশাল	১৫৪	৪৩	-	১	-	-	১৯৮
৩৩.	রাস্মাটি বিজ্ঞান ও প্রযুক্তি বিশ্ববিদ্যালয়	২৪	৩	-	-	-	১৫	৪২
৩৪.	বঙ্গবন্ধু শেখ মুজিবুর রহমান মেরিটাইম বিশ্ববিদ্যালয়, বাংলাদেশ	৩৪	১২	-	-	-	১৫	৬১
৩৫.	চট্টগ্রাম মেডিকেল বিশ্ববিদ্যালয়	-	-	-	-	-	-	-
৩৬.	রাজশাহী মেডিকেল বিশ্ববিদ্যালয়	-	-	-	-	-	-	-
৩৭.	রবীন্দ্র বিশ্ববিদ্যালয়, বাংলাদেশ	২৫	-	-	-	-	-	২৫
৩৮.	বঙ্গবন্ধু শেখ মুজিবুর রহমান ডিজিটাল ইউনিভার্সিটি, বাংলাদেশ	৯	-	-	-	-	৭	১৬
৩৯.	শেখ হাসিনা বিশ্ববিদ্যালয়	১৪	-	-	-	-	২১	৩৫
৪০.	খুলনা কৃষি বিশ্ববিদ্যালয়	১০১	৫	-	-	-	-	১০৬
৪১.	বঙ্গমাতা শেখ ফজিলাতুন্নেছা মুজিব বিজ্ঞান ও প্রযুক্তি বিশ্ববিদ্যালয়	৪৩	৩	-	-	-	-	৪৬
৪২.	সিলেট মেডিকেল বিশ্ববিদ্যালয়	-	-	-	-	-	-	-
৪৩.	বঙ্গবন্ধু শেখ মুজিবুর রহমান অ্যাভিএশন অ্যান্ড অ্যারোস্পেস বিশ্ববিদ্যালয়	২৭	১	-	১	-	৩৭	৬৬
৪৪.	চাঁদপুর বিজ্ঞান ও প্রযুক্তি বিশ্ববিদ্যালয়	-	-	-	-	-	-	-
৪৫.	বঙ্গবন্ধু শেখ মুজিবুর রহমান বিশ্ববিদ্যালয়, কিশোরগঞ্জ	-	-	-	-	-	-	-
৪৬.	হবিগঞ্জ কৃষি বিশ্ববিদ্যালয়	-	-	-	-	-	-	-
৪৭.	শেখ হাসিনা মেডিক্যাল বিশ্ববিদ্যালয়, খুলনা	-	-	-	-	-	-	-
৪৮.	কুড়িগ্রাম কৃষি বিশ্ববিদ্যালয়	-	-	-	-	-	-	-
৪৯.	সুনামগঞ্জ বিজ্ঞান ও প্রযুক্তি বিশ্ববিদ্যালয়	-	-	-	-	-	-	-
৫০.	বঙ্গবন্ধু শেখ মুজিবুর রহমান বিজ্ঞান ও প্রযুক্তি বিশ্ববিদ্যালয়, পিরোজপুর	-	-	-	-	-	-	-
		১১৫৮২	২৪২৩	১৭০	৯২	৪৯	১৮৫২	১৬১৬৮

ক্রমিক	বিশ্ববিদ্যালয়	কর্তব্যরত	শিক্ষাছুটি	শ্রেণণ/লিয়েন	বিনা বেতনে	অননুমোদিত	খণ্ডকালীন/ চুক্তিভিত্তিক, অন্যান্য	মোট
৫১.	জাতীয় বিশ্ববিদ্যালয়	৮২	-	-	-	-	-	৮২
৫২.	বাংলাদেশ উন্মুক্ত বিশ্ববিদ্যালয়	১২২	১৮	১	-	-	-	১৪১
৫৩.	ইসলামি আরবি বিশ্ববিদ্যালয়	৬	-	-	-	-	২	৮
		২১০	১৮	১	-	-	২	২৩১
		১১৭৯২	২৪৪১	১৭১	৯২	৪৯	১৮৫৪	১৬৩৯৯

বিঃ দ্রঃ - জাতীয় বিশ্ববিদ্যালয়ের নিজস্ব ৮২ জন শিক্ষক ছাড়াও অধিভুক্ত ও অঙ্গীভূত কলেজসমূহের শিক্ষক সংখ্যা ১,০১,৩৩৬ জন। এছাড়া অন্যান্য ১৫টি বিশ্ববিদ্যালয়ের অধিভুক্ত ও অঙ্গীভূত কলেজের শিক্ষক রয়েছে ২০,২৩৫ জন।

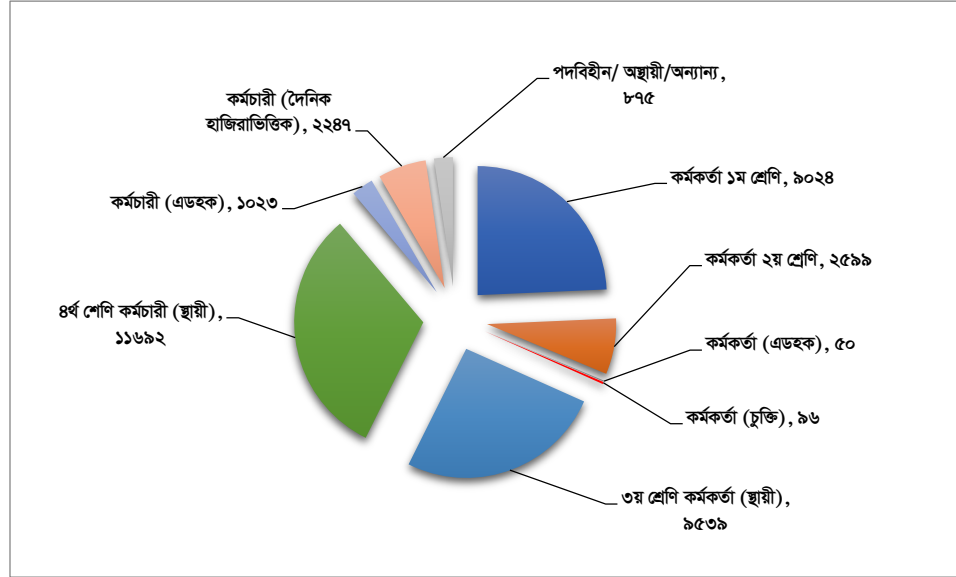


চিত্র ১৪ : পাবলিক বিশ্ববিদ্যালয়ে কর্তব্যরত ও অনুপস্থিত শিক্ষক সংখ্যা

পরিসংখ্যান ২.১.২.৭ : ২০২২ সালে পাবলিক বিশ্ববিদ্যালয়ের কর্মকর্তা-কর্মচারী এবং শিক্ষক ও শিক্ষার্থীর পরিসংখ্যান

ক্রমিক নম্বর	বিশ্ববিদ্যালয়ের নাম	নিয়োগের ধরন									মোট			সর্বমোট (কর্মকর্তা- কর্মচারীর, শিক্ষক- সংখ্যা, শিক্ষার্থী সংখ্যার)	কর্মকর্তা- কর্মচারী ও শিক্ষার্থী অনুপাত
		কর্মকর্তা (স্থায়ী)		কর্মকর্তা (এডহক)	কর্মকর্তা (চুক্তি)	৩য় শ্রেণি কর্মচারী (স্থায়ী)	৪র্থ শ্রেণি কর্মচারী (স্থায়ী)	কর্মচারী (এডহক)	কর্মচারী (দৈনিক হাজিরাভিত্তিক)	পদবিহীন/ অস্থায়ী/অন্যান্য	কর্মকর্তা- কর্মচারী	শিক্ষক সংখ্যা	শিক্ষার্থী সংখ্যা		
		১ম শ্রেণি	২য় শ্রেণি												
১	ঢাকা বিশ্ববিদ্যালয়	১০৪৮	৩৫	-	২	১২৪০	১৯১৯	-	-	-	৪২৪৪	২২৯৯	৩৬৬৭৬	৪৩২১৯	১:০৯
২	রাজশাহী বিশ্ববিদ্যালয়	৭৫২	৫০	৯	-	৫৬৭	৮৮৮	-	২৮৮	-	২২৬৬	১০৮১	২১২২৪	২৪৫৭১	১:০৯
৩	বাংলাদেশ কৃষি বিশ্ববিদ্যালয়	৩৮২	৭	০	০	৫১৬	৭৬৮	৩	৫০	-	১৭২৬	৬৬৫	৭৪৪৭	৯৮৩৮	১:০৪
৪	বাংলাদেশ প্রকৌশল বিশ্ববিদ্যালয়	২২৯	৫৮	-	৬	৪৯৯	৫৫৮	-	-	-	১৩৫০	৭৬৪	৭৪২০	৯৫৩৪	১:০৬
৫	চট্টগ্রাম বিশ্ববিদ্যালয়	৩৫৩	১৪	-	২	৫৩৫	৯২৫	২২	১৩১	১৪৪	২১২৬	১৫১০	২৭১৩৯	৩০৭৭৫	১:১৩
৬	জাহাঙ্গীরনগর বিশ্ববিদ্যালয়	৩৬২	১	-	১	৮৩৯	৫৫৩	-	১৫৩	৯২	২০০১	৮৩৩	১৫৬১০	১৮৪৪৪	১:০৮
৭	ইসলামী বিশ্ববিদ্যালয়	৪৫১	২১	-	৩	৪১৫	১৫৮	-	৯৭	-	১১৪৫	৪০৬	১৩৮১৩	১৫৩৬৪	১:১২
৮	শাহজালাল বিজ্ঞান ও প্রযুক্তি বিশ্ববিদ্যালয়	২২৬	৪৬	-	৩	২২৪	২৮৭	-	-	-	৭৮৬	৫৬৬	৮১১৫	৯৪৬৭	১:১০
৯	খুলনা বিশ্ববিদ্যালয়	২৯৮	২১	-	১	২০৭	২৮৪	-	৭৭	-	৮৮৮	৫২৩	৮০৮৫	৮০৮৫	১:০৮
১০	বঙ্গবন্ধু শেখ মুজিব মেডিক্যাল বিশ্ববিদ্যালয়	৯০৩	১৪৬২	-	১০	৪৮২	২৮৩	৯০৮	২২৯	-	৪২৭৭	৫০১	১৪১৮	৬১৯৬	১:০২
১১	বঙ্গবন্ধু শেখ মুজিবুর রহমান কৃষি বিশ্ববিদ্যালয়	৯১	৩৩	-	-	১৩৯	১৪০	-	-	-	৪০৩	২১৫	১৯২১	২৫৩৯	১:০৫
১২	হাজী মোহাম্মদ দানেশ বিজ্ঞান ও প্রযুক্তি বিশ্ববিদ্যালয়	১১৪	১০১	-	২	১১৭	১৮৪	-	১২১	৭০	৭০৯	৩৮৩	১১২০৩	১২২৯৫	১:১৮
১৩	মাগলানা ভাসানী বিজ্ঞান ও প্রযুক্তি বিশ্ববিদ্যালয়	২২৯	২১	-	২	৬০	২৪২	১৩	৪৯	-	৬১৬	২৪২	৫৭২৯	৬৫৮৭	১:০৯
১৪	পটুয়াখালী বিজ্ঞান ও প্রযুক্তি বিশ্ববিদ্যালয়	১৮৬	১	-	২	১০০	৩৮৮	-	২৬	-	৭৪০	২৫৭	৪২৮৪	৫২৮১	১:০৪
১৫	শেরেবাংলা কৃষি বিশ্ববিদ্যালয়	২৭১	৭	-	-	১৪০	২২৯	-	১৩৫	-	৭৮২	৩১৪	৫১৭২	৬২৬৮	১:০৬
১৬	চট্টগ্রাম প্রকৌশল ও প্রযুক্তি বিশ্ববিদ্যালয়	১০০	৪৯	৫	২	১৮৯	২১১	১১	৩২	৭৭	৬৭৬	৩১৮	৫৫৭৪	৬৫৬৮	১:০৮
১৭	রাজশাহী প্রকৌশল ও প্রযুক্তি বিশ্ববিদ্যালয়	১৩৪	৬০	-	-	৮৮	১৬০	-	৪৫	১০০	৫৮৭	৩৪২	৬৩৭৬	৭৩০৫	১:১১
১৮	খুলনা প্রকৌশল ও প্রযুক্তি বিশ্ববিদ্যালয়	১৪৮	৮১	-	২	২২৪	১৭৮	-	৬৬	-	৬৯৯	৪৬৩	৭৯৪১	৯১০৩	১:১১
১৯	ঢাকা প্রকৌশল ও প্রযুক্তি বিশ্ববিদ্যালয়	৯৫	৫৭	-	-	২০৬	১১৪	-	৬৮	-	৫৪০	২৭০	৩৬৩৮	৪৪৪৮	১:৮
২০	নোয়াখালী বিজ্ঞান ও প্রযুক্তি বিশ্ববিদ্যালয়	১৩৭	৮	-	২	১৮৩	২১৪	-	১২	-	৫৫৬	৪১৩	৬৪৩২	৭৪০১	১:১২
২১	জগন্নাথ বিশ্ববিদ্যালয়	২১০	২৮	-	-	৯২	১৬৪	১	২০৪	৩৯	৭৩৮	৬৭১	১৭৫২৭	১৮৯৩৬	১:২৪
২২	কুমিল্লা বিশ্ববিদ্যালয়	৯০	১২	১	৩	১২৩	৭৯	-	১৪	-	৩২২	২৬৫	৬৪৭৬	৭০৬৩	১:২০
২৩	জাতীয় কবি কাজী নজরুল ইসলাম বিশ্ববিদ্যালয়	১১১	৩৪	-	-	১১৫	৭২	-	১৫	১০৬	৪৫৩	২৮৯	৬৫৮৩	৭৩২৫	১:১৫
২৪	চট্টগ্রাম ভেটেরিনারি ও এনিম্যাল সাইন্সেস বিশ্ববিদ্যালয়	৭৩	১৩	-	-	৬২	২৫২	-	১	-	৪০১	১৩৩	১৫৩৩	২০৬৭	১:০৪
২৫	সিলেট কৃষি বিশ্ববিদ্যালয়	১৪৬	৫	-	১	৫১	১৫৩	-	-	-	৩৫৬	২৭০	২২১৪	২৮৪০	১:০৬
২৬	যশোর বিজ্ঞান ও প্রযুক্তি বিশ্ববিদ্যালয়	১০৬	৩৩	-	১	১৭৬	১৮৪	-	২৫	-	৫২৫	৩১৩	৪৭১৪	৫৫৫২	১:০৯
২৭	পাবনা বিজ্ঞান ও প্রযুক্তি বিশ্ববিদ্যালয়	৯০	৪০	১	২	৮৬	৯২	১	৯	-	৩২১	১৮৪	৬৪০০	৬৯০৫	১:২০
২৮	বেগম রোকেয়া বিশ্ববিদ্যালয়, রংপুর	১২৫	৮	-	২	১৪৯	৩০০	-	২৩	২৪	৬৩১	১৮৮	৭০৫৯	৭৮৭৮	১:৫৩
২৯	বাংলাদেশ ইউনিভার্সিটি অব প্রফেশনালস্	১৪৬	৪৮	১	১৩	২৬২	২৫০	-	৪	১৩৩	৮৭৯	৪১৩	৯৩৬০	১০৬৫২	১:১২
৩০	বঙ্গবন্ধু শেখ মুজিবুর রহমান বিজ্ঞান ও প্রযুক্তি বিশ্ববিদ্যালয়, গোপালগঞ্জ	১০৫	২১	-	-	১৫৩	১০৯	-	১৩৫	-	৫২৩	৩৩৩	১১৪৩৬	১২২৯২	১:০৩
৩১	বাংলাদেশ টেক্সটাইল বিশ্ববিদ্যালয়	৪৯	২৯	-	২	৬৪	৪৭	-	-	-	১৯১	১৪৯	৩০৩৯	৩৩৭৯	১:১৭

ক্রমিক নম্বর	বিশ্ববিদ্যালয়ের নাম	নিয়োগের ধরন									মোট			সর্বমোট (কর্মকর্তা- কর্মচারীর, শিক্ষক সংখ্যা, শিক্ষার্থী সংখ্যার)	কর্মকর্তা- কর্মচারী ও শিক্ষার্থী অনুপাত
		কর্মকর্তা (স্থায়ী)		কর্মকর্তা (এডহক)	কর্মকর্তা (চুক্তি)	৩য় শ্রেণি কর্মচারী (স্থায়ী)	৪র্থ শ্রেণি কর্মচারী (স্থায়ী)	কর্মচারী (এডহক)	কর্মচারী (দৈনিক হাজিরাভিত্তিক)	পদবিহীন/ অস্থায়ী/অন্যান্য	কর্মকর্তা- কর্মচারী	শিক্ষক সংখ্যা	শিক্ষার্থী সংখ্যা		
		১ম শ্রেণি	২য় শ্রেণি												
৩২	বরিশাল বিশ্ববিদ্যালয়, বরিশাল	৫৭	১৩	-	১	৭২	১১৬	-	৭১	-	৩৩০	১৯৮	৭৩৪৬	৭৮৭৪	১:২২
৩৩	রাসমাটি বিজ্ঞান ও প্রযুক্তি বিশ্ববিদ্যালয়	২২	৪	-	১	১৮	৩৫	-	-	-	৮০	৪২	৮০৯	৯৩১	১:১০
৩৪	বঙ্গবন্ধু শেখ মুজিবুর রহমান মেরিটাইম বিশ্ববিদ্যালয়, বাংলাদেশ	৩৩	১০	-	৩	৮৭	৩৯	-	২৪	২০	২১৬	৬১	৭৭৭	১০৫৪	১:০৪
৩৫	চট্টগ্রাম মেডিকেল বিশ্ববিদ্যালয়	১৫	১	১	-	২৪	১৮	-	-	-	৫৯	-	-	৫৯	-
৩৬	রাজশাহী মেডিকেল বিশ্ববিদ্যালয়	৪	১	১৩	-	২৩	১৬	-	১০	-	৯৫	-	-	৯৫	-
৩৭	রবীন্দ্র বিশ্ববিদ্যালয়, বাংলাদেশ	৩২	১৮	১	-	৪৪	৬২	১	২	-	১৬০	২৫	৮০৭	৯৯২	১:০৫
৩৮	বঙ্গবন্ধু শেখ মুজিবুর রহমান ডিজিটাল ইউনিভার্সিটি, বাংলাদেশ	২০	৭	-	১	১৭	২১	-	৪০	-	১০৬	১৬	৩৭৭	৪৯৯	১:৪
৩৯	শেখ হাসিনা বিশ্ববিদ্যালয়	১২	৩	১	৩	২১	২০	-	৪	-	৬৪	৩৫	৩০৯	৪০৮	১:০৫
৪০	খুলনা কৃষি বিশ্ববিদ্যালয়	৩১	২১	১	-	৮৮	১৫৪	২৩	-	-	৩১৮	১০৬	৫০৪	৯২৮	১:৬
৪১	বঙ্গমাতা শেখ ফজিলাতুনুছা মুজিব বিজ্ঞান ও প্রযুক্তি বিশ্ববিদ্যালয়	২৩	৭	৪	৫	২৩	৩৫	-	২	২৯	১২২	৪৬	৬৫৪	৮২২	১:০৬
৪২	সিলেট মেডিকেল বিশ্ববিদ্যালয়	-	-	-	-	-	-	-	-	-	-	-	-	০	-
৪৩	বঙ্গবন্ধু শেখ মুজিবুর রহমান অ্যাভিভেশন অ্যান্ড অ্যারোস্পেস বিশ্ববিদ্যালয়	৮	১	-	১০	১৯	১৩	১	৮	৩৪	৯৪	৬৬	২৮৪	৪৪৪	১:০৩
৪৪	চাঁদপুর বিজ্ঞান ও প্রযুক্তি বিশ্ববিদ্যালয়	-	-	১	২	-	-	৫	-	-	৮	-	৯০	৯৮	১:১২
৪৫	বঙ্গবন্ধু শেখ মুজিবুর রহমান বিশ্ববিদ্যালয়, কিশোরগঞ্জ	-	-	-	-	-	-	-	-	-	-	-	-	০	-
৪৬	হবিগঞ্জ কৃষি বিশ্ববিদ্যালয়	-	-	৫	-	-	-	৬	-	-	১১	-	৮৪	৯৫	১:৯
৪৭	শেখ হাসিনা মেডিক্যাল বিশ্ববিদ্যালয়, খুলনা	৮	২	-	২	৭	৮	-	-	৬	৩৩	-	-	৩৩	-
৪৮	কুড়িগ্রাম কৃষি বিশ্ববিদ্যালয়	-	-	-	-	-	-	-	-	-	-	-	-	-	-
৪৯	সুনামগঞ্জ বিজ্ঞান ও প্রযুক্তি বিশ্ববিদ্যালয়	১	-	৩	২	-	-	৭	-	-	১৩	-	-	১৩	-
৫০	বঙ্গবন্ধু শেখ মুজিবুর রহমান বিজ্ঞান ও প্রযুক্তি বিশ্ববিদ্যালয়, পিরোজপুর	১	-	-	-	৩	৩	-	১	১	৯	-	-	৯	-
৫০টি বিশ্ববিদ্যালয়ের মোট:		৮০২৭	২৪৯২	৪৭	৯৪	৮৭৪৯	১০৯২৫	১০০২	২১৭১	৮৭৫	৩৪৩৮২	১৬১৬৮	২৯২১৮৮	৩৪২৭৩৮	১:০৮
৫১	জাতীয় বিশ্ববিদ্যালয়	৬১৫	৩৩	-	-	৩৭২	২৫১	-	-	-	১২৭১	৮২	৩১৭০৮০৪	৩১৭২৫৭	১:২৪৯৫
৫২	বাংলাদেশ উন্মুক্ত বিশ্ববিদ্যালয়	২৯৭	৫৩	২	-	৪১০	৪৭৪	-	৭৬	-	১৩১২	১৪১	-	১৪৫৩	১:১
৫৩	ইসলামি আরবি বিশ্ববিদ্যালয়	৮৫	২১	১	২	৮	৪২	২১	-	-	১৮০	৮	৪৩৩২৭২	৪৩৩৪৬০	১:২৪০৭
মোট:		৯৯৭	১০৭	৩	২	৭৯০	৭৬৭	২১	৭৬	০	২৭৬৩	২৩১	৩১৪৪২৮	৩১৪৪২২	১:১৪
৫৩টি বিশ্ববিদ্যালয়ের মোট:		৯০২৪	২৫৯৯	৫০	৯৬	৯৫৩৯	১১৬৯২	১০২৩	২২৪৭	৮৭৫	৩৭১৪৫	১৬৩৯৯	৩৯১৫৫০৪	৩৯৬৯০৪৮	১:১০৭



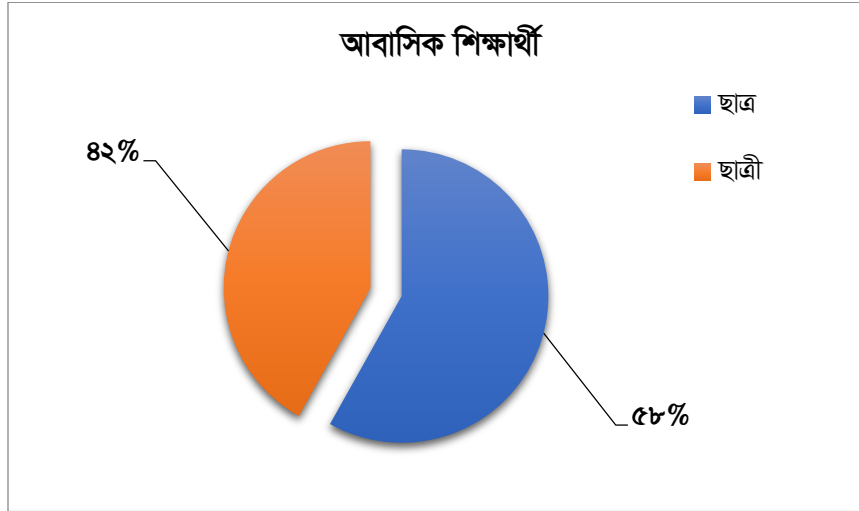
চিত্র ১৫ : পাবলিক বিশ্ববিদ্যালয়ের কর্মকর্তা-কর্মচারী এবং শিক্ষক ও শিক্ষার্থীর পরিসংখ্যান

পরিসংখ্যান ২.১.২.৮ : ২০২২ সালে ৫৩টি পাবলিক বিশ্ববিদ্যালয়ের আবাসিক শিক্ষার্থীর পরিসংখ্যান

ক্রমিক নম্বর	বিশ্ববিদ্যালয়ের নাম	বিশ্ববিদ্যালয়ের হল/ডরমিটর সংখ্যা			আবাসিক শিক্ষার্থী			অধ্যয়নরত সর্বমোট শিক্ষার্থী	আবাসিক সুবিধাধাণ্ড মোট শিক্ষার্থীর শতকরা হার
		ছাত্র হল/ডরমিটর	ছাত্রী হল/ডরমিটর	সর্বমোট হল/ডরমিটর	ছাত্র	ছাত্রী	মোট		
১.	ঢাকা বিশ্ববিদ্যালয়	১৬	৭	২৩	৮৮০৯	৭৭৩৭	১৬৫৪৬	৩৬৬৭৬	৪৫%
২.	রাজশাহী বিশ্ববিদ্যালয়	১২	৬	১৮	৮৪৫০	৫২৭৩	১৩৭২৩	২১২২৪	৬৫%
৩.	বাংলাদেশ কৃষি বিশ্ববিদ্যালয়	১০	৬	১৬	৪৫৬৫	৪৭৫১	৯৩১৬	৭৪৪৭	১০০%
৪.	বাংলাদেশ প্রকৌশল বিশ্ববিদ্যালয়	৭	২	৯	৩১৩১	৭৪৫	৩৮৭৬	৭৪২০	৫২%
৫.	চট্টগ্রাম বিশ্ববিদ্যালয়	১১	৪	১৫	২৭০৫	২৫৭১	৫২৭৬	২৭১৩৯	১৯%
৬.	জাহাঙ্গীরনগর বিশ্ববিদ্যালয়	৮	৮	১৬	৭০৪৪	৫৮০৭	১২৮৫১	১৫৬১০	৮২%
৭.	ইসলামী বিশ্ববিদ্যালয়	৪	৪	৮	১৯৬৮	১৯২৫	৩৮৯৩	১৩৮১৩	২৮%
৮.	শাহজালাল বিজ্ঞান ও প্রযুক্তি বিশ্ববিদ্যালয়	৩	৫	৮	১৪২৬	১৫৭০	২৯৯৬	৮১১৫	৩৭%
৯.	খুলনা বিশ্ববিদ্যালয়	৩	২	৫	১৩৬৪	১১৬৮	২৫৩২	৬৬৭৪	৩৮%
১০.	বঙ্গবন্ধু শেখ মুজিব মেডিক্যাল বিশ্ববিদ্যালয়	১	১	২	২১৯	২২	২৪১	১৪১৮	১৭%
১১.	বঙ্গবন্ধু শেখ মুজিবুর রহমান কৃষি বিশ্ববিদ্যালয়	২	৩	৫	৭৯১	১০০৬	১৭৯৭	১৯২১	৯৪%
১২.	হাজী মোহাম্মদ দানেশ বিজ্ঞান ও প্রযুক্তি বিশ্ববিদ্যালয়	৪	৪	৮	১৯৮০	১৯২১	৩৯০১	১১২০৩	৩৫%
১৩.	মাগুরা ভাসানী বিজ্ঞান ও প্রযুক্তি বিশ্ববিদ্যালয়	৩	২	৫	৯৭৪	৫৬০	১৫৩৪	৫৭২৯	২৭%
১৪.	পটুয়াখালী বিজ্ঞান ও প্রযুক্তি বিশ্ববিদ্যালয়	৫	৩	৮	২৮৩১	১৪৫৩	৪২৮৪	৪২৮৪	১০০%
১৫.	শেরেবাংলা কৃষি বিশ্ববিদ্যালয়	৩	২	৫	২৭৭৩	২২৯৭	৫০৭০	৫১৭২	৯৮%
১৬.	চট্টগ্রাম প্রকৌশল ও প্রযুক্তি বিশ্ববিদ্যালয়	৫	২	৭	৩৪৩৯	৭৩৫	৪১৭৪	৫৫৭৪	৭৫%
১৭.	রাজশাহী প্রকৌশল ও প্রযুক্তি বিশ্ববিদ্যালয়	৬	১	৭	১৬৫৬	৩৫০	২০০৬	৬৩৭৬	৩১%
১৮.	খুলনা প্রকৌশল ও প্রযুক্তি বিশ্ববিদ্যালয়	৬	১	৭	১৮০৬	৮১৩	২৬১৯	৭৯৪১	৩৩%
১৯.	ঢাকা প্রকৌশল ও প্রযুক্তি বিশ্ববিদ্যালয়	৫	১	৬	১৫০১	২২৬	১৭২৭	৩৬৩৮	৪৭%
২০.	নোয়াখালী বিজ্ঞান ও প্রযুক্তি বিশ্ববিদ্যালয়	২	৩	৫	১০৩৫	১৬৩৫	২৬৭০	৬৪৩২	৪২%
২১.	জগন্নাথ বিশ্ববিদ্যালয়	-	-	-	-	-	-	১৭৫২৭	-
২২.	কুমিল্লা বিশ্ববিদ্যালয়	৫	২	৫	৭৪৩	৬৩১	১৩৭৪	৬৪৭৬	২১%
২৩.	জাতীয় কবি কাজী নজরুল ইসলাম বিশ্ববিদ্যালয়	২	২	৪	১৪৯৪	১৩৪৬	২৮৪০	৬৫৮৩	৪৩%
২৪.	চট্টগ্রাম ভেটেরিনারি ও এনিম্যাল সাইন্সেস বিশ্ববিদ্যালয়	১	১	২	৮০০	৪১৪	১২১৪	১৫৩৩	৭৯%
২৫.	সিলেট কৃষি বিশ্ববিদ্যালয়	৫	২	৭	১৩০৫	৯০৯	২২১৪	২২১৪	১০০%

ক্রমিক নম্বর	বিশ্ববিদ্যালয়ের নাম	বিশ্ববিদ্যালয়ের হল/ডরমিটরি সংখ্যা			আবাসিক শিক্ষার্থী			অধ্যয়নরত সর্বমোট শিক্ষার্থী	আবাসিক সুবিধাপ্রাপ্ত মোট শিক্ষার্থীর শতকরা হার
		ছাত্র হল/ডরমিটরি	ছাত্রী হল/ডরমিটরি	সর্বমোট হল/ডরমিটরি	ছাত্র	ছাত্রী	মোট		
২৬.	যশোর বিজ্ঞান ও প্রযুক্তি বিশ্ববিদ্যালয়	০২	০২	৪	৭৫৫	৫০০	১২৫৫	৪৭১৪	২৭%
২৭.	পাবনা বিজ্ঞান ও প্রযুক্তি বিশ্ববিদ্যালয়	১	১	২	৫২২	২৬৬	৭৮৮	৬৪০০	১২%
২৮.	বেগম রোকেয়া বিশ্ববিদ্যালয়, রংপুর	২	১	৩	৫৩০	৩৪৪	৮৭৪	৭০৫৯	১২%
২৯.	বাংলাদেশ ইউনিভার্সিটি অব প্রফেশনালস্	২	৬	৮	১১৪	৩১৮	৪৩২	৯৩৬০	৫%
৩০.	বঙ্গবন্ধু শেখ মুজিবুর রহমান বিজ্ঞান ও প্রযুক্তি বিশ্ববিদ্যালয়, গোপালগঞ্জ	৩	২	৫	১০৮০	৭৮১	১৮৬১	১১৪৩৬	১৬%
৩১.	বাংলাদেশ টেক্সটাইল বিশ্ববিদ্যালয়	৩	১	৪	৯০৫	২১২	১১১৭	৩০৩৯	৩৭%
৩২.	বরিশাল বিশ্ববিদ্যালয়, বরিশাল	২	২	৪	১০৫৮	৬৫০	১৭০৮	৭৩৪৬	২৩%
৩৩.	রাজশাহী বিজ্ঞান ও প্রযুক্তি বিশ্ববিদ্যালয়	১	১	২	১৩৫	৩৫	১৭০	৮০৯	২১%
৩৪.	বঙ্গবন্ধু শেখ মুজিবুর রহমান মেরিটাইম ইউনিভার্সিটি, বাংলাদেশ	২	১	৩	৯৪	৫১	১৫৫	৭৭৭	২০%
৩৫.	চট্টগ্রাম মেডিকেল বিশ্ববিদ্যালয়	-	-	-	-	-	-	-	-
৩৬.	রাজশাহী মেডিকেল বিশ্ববিদ্যালয়	-	-	-	-	-	-	-	-
৩৭.	রবীন্দ্র বিশ্ববিদ্যালয়, বাংলাদেশ	-	১	১	-	৩৩	৩৩	৮০৭	৪%
৩৮.	বঙ্গবন্ধু শেখ মুজিবুর রহমান ডিজিটাল ইউনিভার্সিটি, বাংলাদেশ	১	১	২	১৬৪	৭৭	২৪১	৩৭৭	৬৪%
৩৯.	শেখ হাসিনা বিশ্ববিদ্যালয়	১	১	২	৪১	৬৩	১০৪	৩০৯	৩৪%
৪০.	খুলনা কৃষি বিশ্ববিদ্যালয়	১	১	২	১৬০	৭০	২৩০	৫০৪	৪৬%
৪১.	বঙ্গমাতা শেখ ফজিলাতুন্নেছা মুজিব বিজ্ঞান ও প্রযুক্তি বিশ্ববিদ্যালয়	১	১	২	১২৮	১৩০	২৫৮	৬৫৪	৩৯%
৪২.	সিলেট মেডিকেল বিশ্ববিদ্যালয়	-	-	-	-	-	-	-	-
৪৩.	বঙ্গবন্ধু শেখ মুজিবুর রহমান অ্যাডভান্সড অ্যারোস্পেস ইউনিভার্সিটি	৩	১	৪	১০৪	৩২	১৩৬	২৮৪	৪৮%
৪৪.	চাঁদপুর বিজ্ঞান ও প্রযুক্তি বিশ্ববিদ্যালয়	-	-	-	-	-	-	৯০	-
৪৫.	বঙ্গবন্ধু শেখ মুজিবুর রহমান বিশ্ববিদ্যালয়, কিশোরগঞ্জ	-	-	-	-	-	-	১০৮	-
৪৬.	হবিগঞ্জ কৃষি বিশ্ববিদ্যালয়	-	-	-	-	-	-	৮৪	-
৪৭.	শেখ হাসিনা মেডিক্যাল বিশ্ববিদ্যালয়, খুলনা	-	-	-	-	-	-	-	-
৪৮.	কুড়িগ্রাম কৃষি বিশ্ববিদ্যালয়	-	-	-	-	-	-	-	-
৪৯.	সুনামগঞ্জ বিজ্ঞান ও প্রযুক্তি বিশ্ববিদ্যালয়	-	-	-	-	-	-	-	-
৫০.	বঙ্গবন্ধু শেখ মুজিবুর রহমান বিজ্ঞান ও প্রযুক্তি বিশ্ববিদ্যালয়, পিরোজপুর	-	-	-	-	-	-	-	-
৫০টি বিশ্ববিদ্যালয়ের মোট :		১৫৪	৯৭	২৫২	৬৮৫৯৯	৪৯৪২৭	১১৮০৩৬	২৯২২৯৬	৪০%

ক্রমিক নম্বর	বিশ্ববিদ্যালয়ের নাম	বিশ্ববিদ্যালয়ের হল/ডরমিটরি সংখ্যা			আবাসিক শিক্ষার্থী			অধ্যয়নরত সর্বমোট শিক্ষার্থী	আবাসিক সুবিধাপ্রাপ্ত মোট শিক্ষার্থীর শতকরা হার
		ছাত্র হল/ডরমিটরি	ছাত্রী হল/ডরমিটরি	সর্বমোট হল/ডরমিটরি	ছাত্র	ছাত্রী	মোট		
৫১.	জাতীয় বিশ্ববিদ্যালয়	-	-	-	-	-	-	৪০৩	-
৫২.	বাংলাদেশ উন্মুক্ত বিশ্ববিদ্যালয়	-	-	-	-	-	-	৪৩৩২৭২	-
৫৩	ইসলামি আরবি বিশ্ববিদ্যালয়	-	-	-	-	-	-	-	-
মোট :		-	-	-	-	-	-	৪৩৩৬৭৫	-
৫৩টি বিশ্ববিদ্যালয়ের মোট :		১৫৪	৯৭	২৫২	৬৮৫৯৯	৪৯৪২৭	১১৮০৩৬	৭২৫৯৭১	১৬%

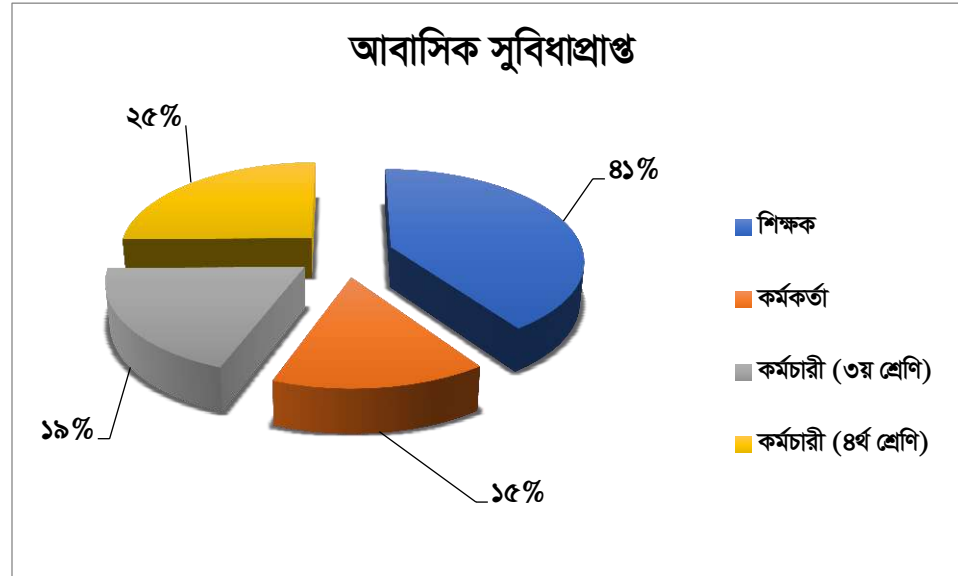


চিত্র ১৬ : ৫৩টি পাবলিক বিশ্ববিদ্যালয়ের আবাসিক শিক্ষার্থীর শতকরা হার (%)

পরিসংখ্যান ২.১.২.৯ : ২০২২ সালে ৫৩টি পাবলিক বিশ্ববিদ্যালয়ের আবাসিক সুবিধাপ্রাপ্ত শিক্ষক, কর্মকর্তা-কর্মচারীর পরিসংখ্যান ও শতকরা হার

ক্রমিক নম্বর	বিশ্ববিদ্যালয়	শিক্ষক		কর্মকর্তা		কর্মচারী (৩য় শ্রেণি)		কর্মচারী (৪র্থ শ্রেণি)	
		আবাসিক সুবিধাপ্রাপ্ত	শতকরা হার (%)	আবাসিক সুবিধাপ্রাপ্ত	শতকরা হার (%)	আবাসিক সুবিধাপ্রাপ্ত	শতকরা হার (%)	আবাসিক সুবিধাপ্রাপ্ত	শতকরা হার (%)
১.	ঢাকা বিশ্ববিদ্যালয়	৯৫২	৪১	৩০১	২৮	৩৫৮	২৯	৫৮৫	৩০
২.	রাজশাহী বিশ্ববিদ্যালয়	১৪৬	১৪	৪২	-	২২	-	৮১	১
৩.	বাংলাদেশ কৃষি বিশ্ববিদ্যালয়	২৩৫	৩৫	৭৩	১৯	৯৭	১৮	১৭৯	২২
৪.	বাংলাদেশ প্রকৌশল বিশ্ববিদ্যালয়	২৯১	৩৮	৮৮	৩০	৩১২	৬৩	৩৬৩	৬৫
৫.	চট্টগ্রাম বিশ্ববিদ্যালয়	১২২	৮	৩০	৮	৫৬	-	১২৭	-
৬.	জাহাঙ্গীরনগর বিশ্ববিদ্যালয়	১৪৯	১৮	৩৫	-	৮৩	-	৩০	-
৭.	ইসলামী বিশ্ববিদ্যালয়	৬৭	১৭	১৮	-	৮	-	১৬	-
৮.	শাহজালাল বিজ্ঞান ও প্রযুক্তি বিশ্ববিদ্যালয়	৩২	৬	১২	৪	৬	২	২	-
৯.	খুলনা বিশ্ববিদ্যালয়	১৮	৩	৪	১	১৬	৮	১৪	৫
১০.	বঙ্গবন্ধু শেখ মুজিব মেডিক্যাল বিশ্ববিদ্যালয়	৫	১	৪৬	৬	৭৯	১৫	২৬	৯
১১.	বঙ্গবন্ধু শেখ মুজিবুর রহমান কৃষি বিশ্ববিদ্যালয়	৭৭	৩৬	১৬	-	৪১	-	৭৪	১
১২.	হাজী মোহাম্মদ দানেশ বিজ্ঞান ও প্রযুক্তি বিশ্ববিদ্যালয়	৮২	২১	৩২	-	৩৮	-	৪৯	-
১৩.	মাগুরা ভাসানী বিজ্ঞান ও প্রযুক্তি বিশ্ববিদ্যালয়	২৯	১২	৪	-	৮	-	১২	-
১৪.	পটুয়াখালী বিজ্ঞান ও প্রযুক্তি বিশ্ববিদ্যালয়	৫৬	২২	১৯	১০	৬	৬	২৭	৭
১৫.	শেরেবাংলা কৃষি বিশ্ববিদ্যালয়	১২৬	৪০	১১৯	৪৩	৬০	৪৩	৮৬	৩৮
১৬.	চট্টগ্রাম প্রকৌশল ও প্রযুক্তি বিশ্ববিদ্যালয়	১২৪	৩৯	৫৯	৩৪	৫৭	২৭	৭৮	৩৩
১৭.	রাজশাহী প্রকৌশল ও প্রযুক্তি বিশ্ববিদ্যালয়	৩৪	১০	২৭	-	১১	-	১৯	-
১৮.	খুলনা প্রকৌশল ও প্রযুক্তি বিশ্ববিদ্যালয়	৪৯	১১	১৭	-	-	-	-	-
১৯.	ঢাকা প্রকৌশল ও প্রযুক্তি বিশ্ববিদ্যালয়	৯২	৩৪	৩২	-	৫৩	-	১৬	০
২০.	নোয়াখালী বিজ্ঞান ও প্রযুক্তি বিশ্ববিদ্যালয়	৫৫	১৩	২০	১২	২৮	১৫	২৯	১৪
২১.	জগন্নাথ বিশ্ববিদ্যালয়	২৬	৪	-	-	-	-	-	-
২২.	কুমিল্লা বিশ্ববিদ্যালয়	২১	৮	৮	৮	-	-	-	-
২৩.	জাতীয় কবি কাজী নজরুল ইসলাম বিশ্ববিদ্যালয়	৫৮	২০	২৯	২০	১৯	১৭	৮	১১
২৪.	চট্টগ্রাম ভেটেরিনারি ও এনিম্যাল সাইন্সেস বিশ্ববিদ্যালয়	৫০	৩৮	২১	২৪	১৬	২৬	৩০	১১
২৫.	সিলেট কৃষি বিশ্ববিদ্যালয়	২০	৭	২০	১৩	২৭	৫৩	৪০	২৬
২৬.	যশোর বিজ্ঞান ও প্রযুক্তি বিশ্ববিদ্যালয়	-	-	-	-	-	-	-	-
২৭.	পাবনা বিজ্ঞান ও প্রযুক্তি বিশ্ববিদ্যালয়	১৯	১০	৯	৩	-	-	-	-
২৮.	বেগম রোকেয়া বিশ্ববিদ্যালয়, রংপুর	১৯	১০	১৮	-	-	-	-	-

ক্রমিক নম্বর	বিশ্ববিদ্যালয়	শিক্ষক		কর্মকর্তা		কর্মচারী (৩য় শ্রেণি)		কর্মচারী (৪র্থ শ্রেণি)	
		আবাসিক সুবিধাপ্রাপ্ত	শতকরা হার (%)	আবাসিক সুবিধাপ্রাপ্ত	শতকরা হার (%)	আবাসিক সুবিধাপ্রাপ্ত	শতকরা হার (%)	আবাসিক সুবিধাপ্রাপ্ত	শতকরা হার (%)
২৯.	বাংলাদেশ ইউনিভার্সিটি অব প্রফেশনালস্	-	-	-	-	-	-	-	-
৩০.	বঙ্গবন্ধু শেখ মুজিবুর রহমান বিজ্ঞান ও প্রযুক্তি বিশ্ববিদ্যালয়, গোপালগঞ্জ	৪৮	১৪	১১	৯	১০	১	-	-
৩১.	বাংলাদেশ টেক্সটাইল বিশ্ববিদ্যালয়	৩১	২১	৪২	-	৪০	-	১৪	-
৩২.	বরিশাল বিশ্ববিদ্যালয়, বরিশাল	২২	১১	৭	-	-	-	-	-
৩৩.	রাঙ্গামাটি বিজ্ঞান ও প্রযুক্তি বিশ্ববিদ্যালয়	-	-	-	-	-	-	-	-
৩৪.	বঙ্গবন্ধু শেখ মুজিবুর রহমান মেরিটাইম ইউনিভার্সিটি, বাংলাদেশ	-	-	-	-	-	-	-	-
৩৫.	চট্টগ্রাম মেডিকেল বিশ্ববিদ্যালয়	-	-	-	-	-	-	-	-
৩৬.	রাজশাহী মেডিকেল বিশ্ববিদ্যালয়	-	-	-	-	-	-	-	-
৩৭.	রবীন্দ্র বিশ্ববিদ্যালয়, বাংলাদেশ	-	-	-	-	-	-	-	-
৩৮.	বঙ্গবন্ধু শেখ মুজিবুর রহমান ডিজিটাল ইউনিভার্সিটি, বাংলাদেশ	-	-	-	-	-	-	-	-
৩৯.	শেখ হাসিনা বিশ্ববিদ্যালয়	-	-	-	-	-	-	-	-
৪০.	খুলনা কৃষি বিশ্ববিদ্যালয়	-	-	-	-	-	-	-	-
৪১.	বঙ্গমাতা শেখ ফজিলাতুন্নেছা মুজিব বিজ্ঞান ও প্রযুক্তি বিশ্ববিদ্যালয়	-	-	-	-	-	-	-	-
৪২.	সিলেট মেডিকেল বিশ্ববিদ্যালয়	-	-	-	-	-	-	-	-
৪৩.	বঙ্গবন্ধু শেখ মুজিবুর রহমান অ্যাডভান্সড অ্যাকাডেমিক ইন্সটিটিউট ইউনিভার্সিটি	-	-	-	-	-	-	-	-
৪৪.	চাঁদপুর বিজ্ঞান ও প্রযুক্তি বিশ্ববিদ্যালয়	-	-	-	-	-	-	-	-
৪৫.	বঙ্গবন্ধু শেখ মুজিবুর রহমান বিশ্ববিদ্যালয়, কিশোরগঞ্জ	-	-	-	-	-	-	-	-
৪৬.	হবিগঞ্জ কৃষি বিশ্ববিদ্যালয়	-	-	-	-	-	-	-	-
৪৭.	শেখ হাসিনা মেডিক্যাল বিশ্ববিদ্যালয়, খুলনা	-	-	-	-	-	-	-	-
৪৮.	কুড়িগ্রাম কৃষি বিশ্ববিদ্যালয়	-	-	-	-	-	-	-	-
৪৯.	সুনামগঞ্জ বিজ্ঞান ও প্রযুক্তি বিশ্ববিদ্যালয়	-	-	-	-	-	-	-	-
৫০.	বঙ্গবন্ধু শেখ মুজিবুর রহমান বিজ্ঞান ও প্রযুক্তি বিশ্ববিদ্যালয়, পিরোজপুর	-	-	-	-	-	-	-	-
	মোট:	৩০৫৫	১৯	১১৫৯	১১	১৪৫১	১৭	১৯০৫	১৩
৫১.	জাতীয় বিশ্ববিদ্যালয়	-	-	-	-	-	-	-	-
৫২.	বাংলাদেশ উন্মুক্ত বিশ্ববিদ্যালয়	-	-	-	-	-	-	-	-
৫৩.	ইসলামি আরবি বিশ্ববিদ্যালয়	-	-	-	-	-	-	-	-
	মোট:	-	-	-	-	-	-	-	-
	সর্বমোট:	৩০৫৫	১৯	১১৫৯	১১	১৪৫১	১৭	১৯০৫	১৩



চিত্র ১৭ : ৫৩টি পাবলিক বিশ্ববিদ্যালয়ের আবাসিক শিক্ষক, কর্মকর্তা, ৩য় শ্রেণী কর্মচারী এবং ৪র্থ শ্রেণীর কর্মচারীর শতকরা হার (%)

২.৩.১ বেসরকারি বিশ্ববিদ্যালয়ের পরিসংখ্যান

পরিসংখ্যান ২.৩.১.১ : এক নজরে বেসরকারি বিশ্ববিদ্যালয়ের ইনস্টিটিউট, অনুষদ, বিভাগ, শিক্ষার্থী, শিক্ষক, বার্ষিক আয়-ব্যয়, শিক্ষার্থীপ্রতি ব্যয় এবং ডিগ্রিশ্রান্ত শিক্ষার্থীদের বিস্তারিত পরিসংখ্যান

ক্রমিক নম্বর	বিশ্ববিদ্যালয়ের নাম	ইনস্টিটিউট	অঞ্চল	বিভাগ (প্রোগ্রাম /বিষয়)	দেশি শিক্ষার্থী				বিদেশি শিক্ষার্থী				সর্বমোট শিক্ষার্থী				পূর্বকর্তন শিক্ষক	ব্যতিকর্তন শিক্ষক	মোট শিক্ষক (অন্যান্যস)	শিক্ষক- শিক্ষার্থীর অনুপাত	বিশ্ববিদ্যালয়ের বার্ষিক আয় (লক্ষ টাকায়)	বিশ্ববিদ্যালয়ের বার্ষিক ব্যয় (লক্ষ টাকায়)	শিক্ষার্থীপ্রতি ব্যয় (টাকায়)	ডিগ্রিশ্রান্ত শিক্ষার্থীর সংখ্যা	
					ছাত্র	ছাত্রী	ট্রান্সফের/ তৃতীয় দিল/ অন্যান্য	সর্বমোট	ছাত্র	ছাত্রী	ট্রান্সফের/ তৃতীয় দিল/ অন্যান্য	সর্বমোট	ছাত্র	ছাত্রী	ট্রান্সফের/ তৃতীয় দিল/ অন্যান্য	সর্বমোট									
১.	নর্থ সাউথ ইউনিভার্সিটি	-	৪	৪৪	১৩১২৪	৯৫৬৮	-	২২৬৯২	৩০	২৩	-	৫৩	১৩১৫৪	৯৫৯১	-	২২৭৪৫	৪৯৪	১১৯	৬১৩	১৩৭	৫৫৮৯৩.১৮	৩০২৮৩.৯৭	৮৮৫.৩৪	১৩৮৪১.০০	৩২২২
২.	ইউনিভার্সিটি অব সায়েন্স এন্ড টেকনোলজি চিটাগং	-	৪	১২	৭৯৮	৭৪১	-	১৫৩৯	১	-	-	১	৭৯৯	৭৪১	-	১৫৪০	৬৬	৩৪	১০৩	১১৫	১৬২৬.৭৭	১৫০৬.৭৭	৪২.৯৪	৮০৯৩৬.০০	৩৪২
৩.	ইনডিপেনডেন্ট ইউনিভার্সিটি, বাংলাদেশ	-	৯	৪৮	৯১৩১	৮১১	-	৯৯৪২	৭	৫	-	১২	৯১৩৮	৮১৬	-	৯৯৫৪	২১৯	৩১৬	৫৩৫	১১৮	২২০৪১	৩৩৬১০	৪৩১.০০	১৬৭৪৪৭.০০	১৪৫৯
৪.	সেন্ট্রাল উইমেন'স ইউনিভার্সিটি	-	৩	২২	-	৫৬৪	-	৫৬৪	-	-	-	-	-	৫৬৪	-	৫৬৪	৩০	৫	৩৫	১১৯	৪৯৮.৭৪	৬২০.৫৩	০.২	১১২০৪৪	১২৯
৫.	ইন্টারন্যাশনাল ইউনিভার্সিটি অব বিজনেস এন্ড কালচার এন্ড টেকনোলজি	-	৫	১৪	৫৬১০	২৭১৯	-	৮৩২৯	৫৫	১৩	-	৬৮	৫৬৬৫	২৭৩২	-	৮৩৯৭	২৮৪	১০	২৯৪	১২৮	৬২৮২.৪৭	৬৩৭২.৩৭	৩.৫৪	৭০৭১.০০	১০০৬
৬.	আন্তর্জাতিক ইসলামী ইউনিভার্সিটি চট্টগ্রাম	-	৬	৩১	৬৮৬৯	৪৫৮৮	-	১১৪২৭	-	-	-	-	৬৮৬৯	৪৫৮৮	-	১১৪২৭	৩৫২	৮২	৮৩৪	১২৬	৯৫৩১.৯০	৯২২৭.৮২	৭৬.৯৬	৭৬০৭৩.০০	১৩২৫
৭.	আহহানউদ্দাহ ইউনিভার্সিটি অব সায়েন্স এন্ড টেকনোলজি	-	৪	১১	৫০৭৪	২০১২	-	৭০৮৬	১	-	-	১	৫০৭৫	২০১২	-	৭০৮৭	৪৪৫	১৪২	৫৮৭	১১২	১২৭৬.৫.৪৬	৯৪৮.৩০	৩০.১৮	১১২৫৫.০০	১৬৯৮
৮.	আমেরিকান ইন্টারন্যাশনাল ইউনিভার্সিটি- বাংলাদেশ	-	৪	৩২	৭৯২৫	২৪৬৬	-	১০৩৯১	৪	১	-	৫	৭৯২৯	২৪৬৭	-	১০৩৯৬	৪২৫	২৫	৪৫০	১২৩	২৫১১০.৬৭	২৮৫৩৩.৭২	১০৫৭.৮৭	২০০৫৭৩.৩১	৪৫৫৪
৯.	ইস্ট ওয়েস্ট ইউনিভার্সিটি	-	৯	৩৭	১১৯৯৪	১৩৯১	-	১৩৩৮৫	২	৪	-	৬	১১৯৯৬	১৩৯৫	-	১৩৩৯১	২৯৯	১৫৪	৪৫৩	১২৯	১৯৮০৮.৫১	২২১৭৩.৩৩	১৩২.০৯	১২৩০৫.০০	১৬৯৩
১০.	ইউনিভার্সিটি অব এশিয়া প্যাসিফিক	-	৬	১৯	৩৪৫৫	২৪৬৫	-	৫৯২০	-	-	-	-	৩৪৫৫	২৪৬৫	-	৫৯২০	৮০	৯১	২৭১	১২২	৮৭১৪.৪৪	৬৪৪০.৯৬	১৫৯.৯৭	১২২২৮৯.০০	১৪৬৬
১১.	গণ বিশ্ববিদ্যালয়	-	৪	২৪	১৬৭৬	১১১৮	-	২৭৯৪	৩	১	-	৪	১৬৭৯	১১১৯	-	২৭৯৮	১৫৬	১৪	১৭০	১১৬	২১৫৪.৪৪	১৫৮৮.৬৫	২৭.৪২	৫০৪১৪	৪৮৮
১২.	দি পিপল'স ইউনিভার্সিটি অব বাংলাদেশ	-	৫	২৮	৬৫৫	২৪০	-	৮৯৫	-	-	-	-	৬৫৫	২৪০	-	৮৯৫	৪৩	৪৪	৭৭	১৯	৬০৫.৩৫	৬৬৩.৬৯	-	৩০২৫০.০০	৮৯৫

ক্রমিক নম্বর	বিদ্যালয়ের নাম	ইন্সটিটিউট	অফিস	বিজ্ঞান (প্রোগ্রাম /বিষয়)	দেশি শিক্ষার্থী				বিদেশি শিক্ষার্থী				সর্বমোট শিক্ষার্থী				পূর্বকর্তন শিক্ষক	বছরকর্তন শিক্ষক	মোট শিক্ষক (অন্যদল)	শিক্ষক- শিক্ষার্থীর অনুপাত	বিদ্যালয়ের বার্ষিক আয় (শতক টাকায়)	বিদ্যালয়ের বার্ষিক ব্যয় (শতক টাকায়)	পাঠেবনা খাতে ব্যয় (শতক টাকায়)	শিক্ষার্থীর ব্যয় (টাকায়)	ছিন্নভিন্ন শিক্ষার্থী সংখ্যা
					ছাত্র	ছাত্রী	ট্রান্সফের/ তৃতীয় শিল্প/ অন্য	সর্বমোট	ছাত্র	ছাত্রী	ট্রান্সফের/ তৃতীয় শিল্প/ অন্য	সর্বমোট	ছাত্র	ছাত্রী	ট্রান্সফের/ তৃতীয় শিল্প/ অন্য	সর্বমোট									
১৩.	এশিয়ান ইউনিভার্সিটি অব বাংলাদেশ	-	৫	২৫	১৪৭৭	৬১৯	-	২০৯৬	৩৫	৬	-	৪১	১৫১২	৬২৫	-	২১৩৭	৭৩	৩৩	১০৬	১২০	২০৪৬.৭৬	৮৬৭.৯৪	৬.৬১	৩৯৯১১.৯২	১৭১৪
১৪.	ঢাকা ইন্টারন্যাশনাল ইউনিভার্সিটি	-	৬	২৯	৬৫৮৯	১৪৭৪	-	৮০৬৩	৯৮	১৩	-	১১১	৬৬৮৭	১৪৮৭	-	৮১৭৪	২৪৪	৭৪	৩১৮	১২৬	৩৫১১.৭৭	৩৫১১.৭৩	৩৬.৬২	৪২৯৬২.০০	১৩৪৯
১৫.	মানারাত ইন্টারন্যাশনাল ইউনিভার্সিটি	-	৪	১১	২৮৭৬	১৩৬৭	-	৪২৩৭	১	-	-	১	২৮৭৭	১৩৬৭	-	৪২৩৭	৭৬	২৯	১০৫	৫৫.৭৫	১৭৩৪.৫১	১৭৩৪.৫১	২৮.৯৬	৪৭৩৬৫	৫৩৭
১৬.	ব্র্যাক ইউনিভার্সিটি	২	৪	৫০	৯১৯৮	৬৯৯০	-	১৬১৮৮	১১৭	৭০	-	১৮৭	৯৩৫৫	৭০৬০	-	১৬৩৭৫	৬১৩	৪৭১	১০৮৪	১১৫	৪১১৮৪.১১	৩৫৮৪২.৫১	৫৮৮৩.৫০	১৭৯৮২৯	২০২৩
১৭.	বাংলাদেশ ইউনিভার্সিটি	-	৫	২০	২৭৫১	১১৪৯	-	৩৯০০	-	-	-	-	২৭৫১	১১৪৯	-	৩৯০০	১২০	৩৪	১৫৪	১২৫	২০১৬.১৫	২০১৬.২৫	১.৬৮	৫১৬৪৭.০০	৯৪৫
১৮.	লিডিং ইউনিভার্সিটি	-	৪	২৪	১৮১৬	১১৯২	-	৩০০৮	-	-	-	-	১৮১৬	১১৯২	-	৩০০৮	১১৭	১৫	১৩২	১২৩	২৪৫৮.৫২	২৪৫৮.৬১	৪.৮৩	৮০৪৭২.০০	১৯৭
১৯.	বিজিসি ট্রাস্ট ইউনিভার্সিটি বাংলাদেশ	-	৪	১০	১১২৯	৭৮৮	-	২৯১৭	-	-	-	-	১১২৯	৭৮৮	-	২৯১৭	৭৬	১৩	৮৯	১৩২	১৩৯২.২০	১৩৬৮.১৮	৭.০০	৬৪২.৩৫	৭২৫
২০.	সিলেট ইন্টারন্যাশনাল ইউনিভার্সিটি	-	৩	১০	৩৪১	১৪৮	-	৪৮৯	-	-	-	-	৩৪১	১৪৮	-	৪৮৯	৪৪	-	৪৪	১১১	১১২.১১	২৪০.২৩	-	৩৫৮২৪.০০	৩৪৩
২১.	ইউনিভার্সিটি অব ডেভেলপমেন্ট অলটারনেটিভ	-	৫	২৭	৮৭১	৬৬০	-	১৫৩১	-	-	-	-	৮৭১	৬৬০	-	১৫৩১	১৮৭	৪৪	২৩১	১৭	৮৩২.২৬	৮২৬.১৯	১২.২৮	৫৩১৭২.৫০	৪৯৩
২২.	খিমিয়ার ইউনিভার্সিটি	-	৬	১৯	৩১০০	২৫৫৬	-	৫৬৫৬	-	-	-	-	৩১০০	২৫৫৬	-	৫৬৫৬	১৮৫	৩৭	২২২	১২৫	৫১২৬.০৯	৩৯৫৯.৯০	১০.৯৪	৬৪০৮২.০০	১৩৪৫
২৩.	সাউথইস্ট ইউনিভার্সিটি	-	৬	২৪	৬৫৮৪	২৩৬০	-	৮৯৪৪	৩	১	-	৪	৬৫৮৭	২৩৬১	-	৮৯৪৮	২১১	১০৩	৩১৪	১২৯	১০১২২.৭৩	৮৫৪৫.২২	০.১৬	৫৫০৪৫.০০	১৭৮৬
২৪.	ড্যাফোডিল ইন্টারন্যাশনাল ইউনিভার্সিটি	১	৪	৪৪	১৪১৭৮	৫৪২৯	-	১৯৬০৭	৩২২	৮৬	-	৪০৮	১৪১৭৮	৫৪২৯	-	১৯৬০৭	৬০৩	১৮৪	৭৮৭	১২৫	১৯৮২৬.৯৭	১৯৯৩২.৪৮	১৫১২.৭৮	৯১৮০৮.০০	৫৩১৯
২৫.	স্টামফোর্ড ইউনিভার্সিটি বাংলাদেশ	১	৯	৩৩	২৭১০	১৪১৯	-	৪১২৯	৮২	৮	-	৯০	২৭৯২	১৪২৭	-	৪১১৯	২১৩	২৬	২৩৯	১১৭	৫৭১৫.৩০	৫৭০২.০৮	৯৮.৭৪	১৩৪৬১০.০০	১৫০৬
২৬.	স্টেট ইউনিভার্সিটি অব বাংলাদেশ	-	৩	১৯	১৬০১	১০৭০	-	২৬৭১	১	১	-	২	১৬০১	১০৭০	-	২৬৭১	৯০	৬৩	১৫৩	১১৭	৩৪৮৮.৯৪	৩১৫৯.৫৬	৪০.৪৮	১১৮২৯৭.০০	৯৯৭
২৭.	সিটি ইউনিভার্সিটি	-	৪	১৯	৪০০৫	১৪৭৩	-	৫৪৭৮	-	১	-	১	৪০০৫	১৪৭৪	-	৫৪৭৯	১৮০	২৬	২০৬	১২৭	৩০৬০.৭৫	২৯৭৬.১৯	২.৭৯	৫১০৮৩.০০	১৭০১
২৮.	প্রাইম ইউনিভার্সিটি	-	৫	২০	৬৩১২	৩২৮	-	৩৯৮০	৩	-	-	৩	৬৩১২	৩২৮	-	৩৯৮০	১১৭	১১	১২৮	১৩২	১৫১৬.৫৭	১০৪৭.৬৮	৬.১৬	২২৩২৯.০০	৪৬৮

ক্রমিক নম্বর	বিশ্ববিদ্যালয়ের নাম	ইনস্টিটিউট	অঞ্চল	বিভাগ (রেজিস্টার/ ফিল্ড)	দেশি শিক্ষার্থী				বিদেশি শিক্ষার্থী				সর্বমোট শিক্ষার্থী				পূর্বকর্তন শিক্ষক	ঋতুকর্তন শিক্ষক	মোট শিক্ষক (অন্যদল)	শিক্ষক- শিক্ষার্থীর অনুপাত	বিশ্ববিদ্যালয়ের বার্ষিক আয় (শতক টাকায়)	বিশ্ববিদ্যালয়ের বার্ষিক ব্যয় (শতক টাকায়)	গবেষণা খাতে ব্যয় (শতক টাকায়)	শিক্ষার্থীভর্তি ব্যয় (টাকায়)	ডিজিটাইজেশন শিক্ষার্থী সংখ্যা
					ছাত্র	ছাত্রী	উপকেন্দ্র/তৃষ্ণীয় শিল্প/অন্যান্য	সর্বমোট	ছাত্র	ছাত্রী	উপকেন্দ্র/তৃষ্ণীয় শিল্প/অন্যান্য	সর্বমোট	ছাত্র	ছাত্রী	উপকেন্দ্র/তৃষ্ণীয় শিল্প/অন্যান্য	সর্বমোট									
২৯.	নর্দান ইউনিভার্সিটি বাংলাদেশ	-	৬	২৫	৫১৩৭	১৪২১	-	৬৫৫৮	২	২	-	৪	৫১৩৯	১৪২৩	-	৬৫৬২	১৮৮	৯২	২৮০	১:২৩	৩৭৩৮.৫৮	৩৬৪৫.৬৫	৮.৬০	৪৭৫৩.৫০	১৭৩৯
৩০.	সাঁউদার্ন ইউনিভার্সিটি বাংলাদেশ	-	৩	১৫	৬৬৯	২৮০	-	৯৪৯	-	-	-	-	১৬০২	৬২৪	-	২২৫৬	৯১	২৫	১১৬	১:১৯	১৫৪৫.৮০	১৪১০.০৭	১৬.০০	৩৮৭৮৬.০০	৬৪৬
৩১.	গ্রীণ ইউনিভার্সিটি অব বাংলাদেশ	-	৪	১৫	৫৯৪১	১৫১২	-	৭৪৫৩	১	-	-	১	৫৯৪২	১৫১২	-	৭৪৫৪	২৬১	৮৩	৩২৪	১:২৩	৪৬০০.৪৯	৪৫৩০.৮৪	২৯.৭০	৫৯৭৮২.০০	১০১৮
৩২.	পুত্র ইউনিভার্সিটি অব সায়েন্স এন্ড টেকনোলজি	-	৩	১৭	১২৩৪	৪৪০	-	১৬৭৪	-	-	-	-	১২৩৪	৪৪০	-	১৬৭৪	৬৯	৯	৭৮	১:২১	৯.৭৬	১৫.১৬	৩.০৯	৮৮৮৮৯.০০	৫৬০
৩৩.	ওয়ার্ল্ড ইউনিভার্সিটি অব বাংলাদেশ	-	৩	২৬	৩৫৩৩	১৫০	-	৩৬৮৩	২	১	-	৩	৩৫৩৮	১৫০	-	৩৬৮৯	১৭১	-	১৭১	১:২২	৩১৫৯.৭২	১৯৫৭.৪০	৫১.৭৯	৫১৫০.৪২	১০৬০
৩৪.	শান্ত মারিয়াম ইউনিভার্সিটি অব ক্রিয়েটিভ টেকনোলজি	-	৩	৩৩	৩০৪৮	২৫০১	-	৫৫৪৯	-	-	-	-	৩০৪৮	২৫০১	-	৫৫৪৯	১১০	৭৬	২০৭	১:২৬	৩৯৪৩.৫৬	৩৭২২.৫৬	২৪.৯৪	৬৩৫১.০০	১২৯৭
৩৫.	দি মিশেনিয়াম ইউনিভার্সিটি	-	৪	১০	২৪৬	১৪১	-	৩৮৭	-	-	-	-	২৪৬	১৪১	-	৩৮৭	১৭	১	১৮	১:২১	১২৮.৮৩	১১৫.২২	০.৫৭	২৯৭৩.০০	৭০
৩৬.	ইউনাইটেড ইন্টারন্যাশনাল ইউনিভার্সিটি	-	৩	১৯	৫৯০৮	২০৯৪	-	৮০০২	১১	১	-	২২	৫৯২৯	২০৯৫	-	৮০২৪	২১৫	৬৮	২৮৩	১:২৮	৮৩৩০.৬৪	১৩৬৭৭.৯৭	১১৮১.৫৭	১২৯৫৫৪.০০	১১২২
৩৭.	ইউনিভার্সিটি অব সাউথ এশিয়া	-	৪	১৭	১৭৮১	২৪৪	-	২০২৫	৪৭	২	-	৪৯	১৮২৮	২৪৬	-	২০৭৪	৩১	৪৬	৭৭	১:২৭	৮৯০.৯৯	৭৭৫.১৫	১.৮৮	৩০৮৩৪.০০	৫৯৬
৩৮.	ইস্টার্ন ইউনিভার্সিটি	-	৪	১৪	১৫৫২	৪৮২	-	২০৩৪	-	-	-	-	১৫৫২	৪৮২	-	২০৩৪	৯৯	২০	১১৯	১:১৭	১৮৬৯.০৩	২৫৫৪.১২	৬.৪৫	১১৪০৫৭.০০	৫৯১
৩৯.	উত্তরা ইউনিভার্সিটি	-	৫	৩৬	৪৮০২	১৯৯৩	-	৬৭৯৫	-	-	-	-	৪৮০২	১৯৯৩	-	৬৭৯৫	২৫৭	৬৯	৩২৬	১:২১	৩৭৭৪.৫৪	৪৬২৬.৮৭	৫৮.৬২	৪৬৫৮৫.০০	১১২৪
৪০.	মেট্রোপলিটন ইউনিভার্সিটি	১	৪	১৫	৯২২	৮৩৮	-	১৭৬০	-	-	-	-	৯২২	৮৩৮	-	১৭৬০	৯১	৯	১০০	১:১৮	১৩৮৫.৫	১৩১১.৮	২.৮০	৬৭৩৮৯.০০	৪১৮
৪১.	ভিক্টোরিয়া ইউনিভার্সিটি অব বাংলাদেশ	-	৩	৯	১১০	৪১	-	১৫১	-	-	-	-	১১০	৪১	-	১৫১	১৫	৩	১৮	১:৮	৯২.৪৭	১০০.৪২	১.৫০	৫৯৬৭০.০০	৭৬
৪২.	বাংলাদেশ ইউনিভার্সিটি অব বিজনেস এন্ড টেকনোলজি	-	৭	২২	৪৮৯৯	২৬৭৫	-	৭৫৭৪	-	-	-	-	৪৮৯৯	২৬৭৫	-	৭৫৭৪	৩২৭	২৪	৩৫১	১:২২	৫৬০৭.২৫	৫০৫২.৯২	৭৭.৮১	৬৩৩১৬.০০	১৮৯৬
৪৩.	প্রেসিডেন্সি ইউনিভার্সিটি	-	৪	১১	১৪০৮	২১৭	-	১৬২৫	-	-	-	-	১৪০৮	২১৭	-	১৬২৫	৫৪	৮০	১৩৪	১:১২	১০৬২.৩২	১২৪১.৮৭	১৩.৬০	৭৪৪৭৯.০০	৪৭৫

ক্রমিক নম্বর	বিদ্যালয়ের নাম	ইনস্টিটিউট	অহমদ	বিভাগ (প্রোগ্রাম /বিষয়)	দেশি শিক্ষার্থী				বিদেশি শিক্ষার্থী				সর্বমোট শিক্ষার্থী				পূর্বকর্তৃপক্ষ স্বিকৃতি	বর্তমান স্বিকৃতি	মোট শিক্ষক (অন্যাকসন)	শিক্ষক- শিক্ষার্থীর অনুপাত	বিদ্যালয়ের বার্ষিক আর (শেখ টাকায়)	বিদ্যালয়ের বার্ষিক ব্যয় (শেখ টাকায়)	গবেষণা বাজেট ব্যয় (শেখ টাকায়)	শিক্ষার্থীর ব্যয় (টাকায়)	ডিজিটাল শিক্ষার্থী সংখ্যা
					ছাত্র	ছাত্রী	ট্রান্সফার/ তৃতীয় শিল্প/ অন্য	সর্বমোট	ছাত্র	ছাত্রী	ট্রান্সফার/ তৃতীয় শিল্প/ অন্য	সর্বমোট	ছাত্র	ছাত্রী	ট্রান্সফার/ তৃতীয় শিল্প/ অন্য	সর্বমোট									
৪৪.	ইউনিভার্সিটি অব ইনফরমেশন টেকনোলজি এন্ড সায়েন্সেস	-	৩	১৭	১৭৮১	৯৪১	-	২৭২২	২৭	১	-	২৮	১৮০৮	৯৪২	-	২৭৫০	১৩৩	৮	১৪১	১২০	২০৪৯.২৮	১৮৩০.৪৭	৮.২০	৫৩৭.৫৯.০০	৫৬৯
৪৫.	প্রাইমএশিয়া ইউনিভার্সিটি	-	৪	১৯	২৩৮৩	১১৬০	২	৩৫৪৫	৯৮	৯	-	১০৭	২৪৮১	১১৬৯	২	৩৬৫২	২১৬	৩৯	২৫৫	১১৪	৪১৪৯.৯৫	৪১৩৯.৯৫	৫২.৩০	৯৬৮৯০.৭৭	৭৯৭
৪৬.	রয়েল ইউনিভার্সিটি অব ঢাকা	-	৩	১১	৯৬০	৩৫৪	-	১৩১৪	৮	-	-	৮	৯৬৮	৩৫৪	-	১৩২২	৩৩	৬	৩৯	১৩৩	৪৯৭.৩৩	৪৮২.২৮	৫.৬	২১৫০০.০০	৫৪৬
৪৭.	ইউনিভার্সিটি অব লিবারেল আর্টস বাংলাদেশ	-	৪	১৫	২৫১১	২৪৩৯	-	৪৯৫০	৩	-	-	৩	২৫১৪	২৪৩৯	-	৪৯৫৩	২২৯	১১৭	৩৪৬	১১৪	৮৩৩৯.০৮	৭১০৫.৪৭	৯৬৮.৭৯	১৩৮০০০.০০	৮৬১
৪৮.	অতীশ দীপঙ্কর বিজ্ঞান ও প্রযুক্তি বিশ্ববিদ্যালয়	-	৭	২৬	১৭০৮	৪৭৮	-	২১৮৬	-	-	-	-	১৭০৮	৪৭৮	-	২১৮৬	৯৬	২৭	১২৩	১১৭	১১৭৭.৮০	১১৬৪.৪৬	২০.০০	৫০১৮৪.১২	৬৩৭
৪৯.	বাংলাদেশ ইসলামী বিশ্ববিদ্যালয়	-	৩	১১	৯১৩	৭৩৪	-	১৬৪৭	-	-	-	-	৯১৩	৭৩৪	-	১৬৪৭	৬৪	৯	৭৩	১২৩	১০২০.০২	১০২০.০২	-	৬০৭৮০.০০	-
৫০.	আশা ইউনিভার্সিটি বাংলাদেশ	-	৪	১০	৩৪৯	৩৫৮	-	৭০৭	-	-	-	-	৩৪৯	৩৫৮	-	৭০৭	৫৭	৬	৬৩	১১১	৭৬৪.৮২	৫৮৫.৫২	-	২৮৬৮৯.০০	৩০৯
৫১.	ইস্ট ডেল্টা ইউনিভার্সিটি	-	৩	১৩	১৬৯৪	১০২৭	-	২৭২১	-	-	-	-	১৬৯৪	১০২৭	-	২৭২১	১০০	২৯	১২৯	১২১	২৫৬৯.৪৮	১৮৩৮.৫৮	২২.৯৪	৬৭৫৭০.০০	৩৬১
৫২.	ইউরোপিয়ান ইউনিভার্সিটি অব বাংলাদেশ	-	৩	১৭	৬৪৬৭	৭৩১	-	৭১৯৮	-	-	-	-	৬৪৬৭	৭৩১	-	৭১৯৮	২১৫	১৯	২৩৪	১৩১	৩৩৪৫.০০	৩০৯৮.০০	৬৮.০০	৩৭৬৮৭.০০	২২০১
৫৩.	বরেন্দ্র ইউনিভার্সিটি	-	৩	১৪	২৮০৭	১৭৯৩	-	৪৬০০	-	-	-	-	২৮০৭	১৭৯৩	-	৪৬০০	১৩৫	৬২	১৯৭	১২৩	২২৯২.২২	১১৫১.৮৭	৩.৮৩	৪৬৪২৬.০০	১০৮১
৫৪.	হামদর্দ বিশ্ববিদ্যালয় বাংলাদেশ	-	৪	১৩	৬৯৩	৪৮৫	-	১১৭৮	-	-	-	-	৬৯৩	৪৮৫	-	১১৭৮	৭৭	৮	৮৫	১১৪	১২৮৫.০৬	১২৫০.০৫	৩৮.৯৪	১০৬১১৭.০০	১৯৭
৫৫.	বিজিএমইএ ইউনিভার্সিটি অব ফ্যাশন এন্ড টেকনোলজি	-	৭	১৯	৬৬০৭	৩৮৪	-	৬৯৯১	১	-	-	১	৬৬০৮	৩৮৪	-	৬৯৯২	১৬৪	৬৮	২৩২	১৩০	৭০৮১.২৯	৮৭৪৭.৬২	২১.৫৬	১০২৭৭৮.০০	১১০৪
৫৬.	নর্থ ইস্ট বিশ্ববিদ্যালয় বাংলাদেশ	-	৪	১৬	৪৭৮	৪৩৮	-	৯১৬	-	-	-	-	৪৭৮	৪৩৮	-	৯১৬	৪২	১৫	৫৭	১১৬	৩৯৫.৬০	৩৮০.৭৬	২.৫২	৩৯১৯৫.২৮	২২৬
৫৭.	ফার্স্ট ক্যাপিটাল ইউনিভার্সিটি অব বাংলাদেশ	-	৫	১৪	৯৭১	৮৭	-	১০৫৫	-	-	-	-	৯৭১	৮৭	-	১০৫৫	৩৫	৪	৩৯	১১১	৩৮৭.৮৮	৬৬৯.২৩	-	৮৯৯০৩.০০	৪১৫

ক্রমিক নম্বর	বিশ্ববিদ্যালয়ের নাম	ইনস্টিটিউট	অবস্থা	বিভাগ (রেজিস্ট্রার/ ফিস)	দেশি শিক্ষার্থী				বিদেশি শিক্ষার্থী				সর্বমোট শিক্ষার্থী				পূর্বকর্তন শিক্ষক	ঋতুকর্তন শিক্ষক	মোট শিক্ষক (অন্যদল)	শিক্ষক- শিক্ষার্থীর অনুপাত	বিশ্ববিদ্যালয়ের বার্ষিক আয় (শতক টাকায়)	বিশ্ববিদ্যালয়ের বার্ষিক ব্যয় (শতক টাকায়)	গবেষণা খাতে ব্যয় (শতক টাকায়)	শিক্ষার্থীভিত্তিক ব্যয় (টাকায়)	ডিজিটাল শিক্ষার্থী সংখ্যা
					ছাত্র	ছাত্রী	উপকেন্দ্র/তৃষ্ণীয় শিল্প/অন্যান্য	সর্বমোট	ছাত্র	ছাত্রী	উপকেন্দ্র/তৃষ্ণীয় শিল্প/অন্যান্য	সর্বমোট	ছাত্র	ছাত্রী	উপকেন্দ্র/তৃষ্ণীয় শিল্প/অন্যান্য	সর্বমোট									
৫৮.	ঈশাখাঁ ইন্টারন্যাশনাল ইউনিভার্সিটি, বাংলাদেশ	-	৪	১১	৩২৪	২১৩	-	৫৩৭	-	-	-	-	৩২৪	২১৩	-	৫৩৭	৩১	৪	৩৫	১:৩৫	২৬৩.৩০	২৫৪.২৪	-	৪৬৫৫৯.০৫	২১৫
৫৯.	জেড.এইচ. সিকদার বিজ্ঞান ও প্রযুক্তি বিশ্ববিদ্যালয়	-	৪	১১	৪৫৯	৩৩১	-	৭৯০	-	-	-	-	৪৫৯	৩৩১	-	৭৯০	৫২	১	৫৩	১:১৫	৫২৭.০৯	৪৮৫.৫৪	-	৬১৪৬০.৪২	১৮৮
৬০.	এক্সিম ব্যাংক কৃষি বিশ্ববিদ্যালয়, বাংলাদেশ	-	৪	৭	৬৭৭	৯	-	৬৮৬	-	-	-	-	৬৭৭	৯	-	৬৮৬	৪৯	-	৪৯	১:২২	৩.৩১	৬.৮৯	০.১৩	১০০৫১৪.০০	৭৮
৬১.	নর্থ ওয়েস্টার্ন ইউনিভার্সিটি, ফুলনা	-	৫	১৭	১৫১৩	৬৯৯	-	২২১২	-	-	-	-	১৫১৩	৬৯৯	-	২২১২	৬৫	৯৬	১:৬১	১:১৪	১৫২০.৫০	১০৫৪.৭৬	২.৩৭	৪৭৮০৫.০০	৬৬৮
৬২.	রাজা ইউনুস আলী বিশ্ববিদ্যালয়	-	৬	২৭	৭৮৩	৩৮৭	-	১১৭০	-	-	-	-	৭৮৩	৩৮৭	-	১১৭০	৯২	৯	১০১	১:৯	৮৫৪.০০	৮৫৪.০০	২.০০	৫৮২৯৩.০০	১৩৫৪
৬৩.	সোনারগাঁও ইউনিভার্সিটি	-	৩	২০	৫৩৬৫	১৬৮৬	-	৭০৫১	৫	-	-	৫	৫৩৭০	১৬৮৬	-	৭০৫৬	২৪২	১১৪	৩৫৬	১:২০	৩৬৮২.৮৬	৫৫৫৪.৪৮	১০৫.৭৩	৪৪১৬৫.৩৫	১৪৭৯
৬৪.	ফেনী ইউনিভার্সিটি	-	৪	১৩	৫৫৯	৩৩২	-	৮৯১	-	-	-	-	৫৫৯	৩৩২	-	৮৯১	৫৯	১৩	৭২	১:১২	৪৯২.০০	৪৮৩.৭৯	১.৬১	৫১৮৪৯.০০	২০৩
৬৫.	ব্রিটানিয়া বিশ্ববিদ্যালয়	-	৪	১৪	৩৯৩	৩৩৬	-	৭২৯	-	-	-	-	৩৯৩	৩৩৬	-	৭২৯	২৩	৪	২৮	১:২৬	২.৩১	২.৬৩	১.০০	১১৬২৭০.০০	৮৫
৬৬.	পোর্ট সিটি ইন্টারন্যাশনাল ইউনিভার্সিটি	-	৪	১৮	৩৭১৮	১৬৪৪	-	৫৩৬২	-	-	-	-	৩৭১৮	১৬৪৪	-	৫৩৬২	১৪৪	৪৫	১৮৯	১:২৮	৩৪৫৬.৭৮	২৩৩২.৩৪	১৩৫.৬৬	৪০৬৩৯.০০	১৫৪৮
৬৭.	বাংলাদেশ ইউনিভার্সিটি অব হেলথ সায়েন্সেস	-	৪	২৭	১০০৯	৮১০	-	১৮১৯	২৯	১১	-	৪০	১০৩৮	৮২১	-	১৮৫৯	৫৫	৪৯	৮৯	১:২০	১১৬৯.০৪	১১৩৮.২৬	১৩০.০০	৬২০০০.০০	১৭৩
৬৮.	চিটাগাং ইন্ডিপেনডেন্ট ইউনিভার্সিটি	-	৩	১৫	৭০৮	৮০৩	-	১৫১১	-	-	-	-	৭০৮	৮০৩	-	১৫১১	৪৭	৬৩	১১০	১:৪০	২৬১৫.০০	২৬৮৫.০০	১৯.৪	১৭৪৬৫৮.০০	১৭০
৬৯.	নটরডেম বিশ্ববিদ্যালয় বাংলাদেশ	-	৪	১৫	৪৯৬	৪৮২	-	৯৭৮	-	-	-	-	৪৯৬	৪৮২	-	৯৭৮	৫৫	১৩	৬৮	১:১৫	১৪০১.২৩	২১৯০.৭০	২.৯৮	১৩০৭৬৬.০০	৩১৪
৭০.	টাইমস ইউনিভার্সিটি, বাংলাদেশ	-	৩	১০	৯০	৮৭	-	১৭৭	-	-	-	-	৯০	৮৭	-	১৭৭	১৩	৪	১৭	১:১০	১০১.৫০	১৮১.৪৫	৭.৫০	১০২৫১৬.০০	৫৪
৭১.	নর্থ বেঙ্গল ইন্টারন্যাশনাল ইউনিভার্সিটি	-	৪	২৩	৮২০	৩২৫	-	১১৪৫	-	-	-	-	৮২০	৩২৫	-	১১৪৫	৫৭	১১	৬৮	১:১৭	৪২৯.২২	৫০৭.৮১	-	৩৫৪৯০.০৪	৩০৮

ক্রমিক নম্বর	বিদ্যালয়ের নাম	ইন্সটিটিউট	অহুদ	বিভাগ (প্রোগ্রাম /বিষয়)	দেশি শিক্ষার্থী				বিদেশি শিক্ষার্থী				সর্বমোট শিক্ষার্থী				পূর্বকর্তন শিক্ষক	ব্যক্তকর্তন শিক্ষক	মোট শিক্ষক (অন্যদল)	শিক্ষক- শিক্ষার্থীর অনুপাত	বিদ্যালয়ের বার্ষিক আয় (শতক টাকায়)	বিদ্যালয়ের বার্ষিক ব্যয় (শতক টাকায়)	গবেষণা খাতে ব্যয় (শতক টাকায়)	শিক্ষার্থীর ব্যয় (শতক টাকায়)	ডিজিটাল শিক্ষার্থী সংখ্যা
					ছাত্র	ছাত্রী	ট্রান্সফের/ তৃতীয় শিল্প/ অন্য	সর্বমোট	ছাত্র	ছাত্রী	ট্রান্সফের/ তৃতীয় শিল্প/ অন্য	সর্বমোট	ছাত্র	ছাত্রী	ট্রান্সফের/ তৃতীয় শিল্প/ অন্য	সর্বমোট									
৭২.	ফারহাস্ট ইন্টারন্যাশনাল ইউনিভার্সিটি	-	৫	২৫	১২৮৬	১৪৫	-	-	-	-	১২৮৬	১৪৫	১৪৩১	৭৮	৩০	১০৮	১১৩	৪৩২.৪০	৪৮৩.৭৬	১৮০.০০	৩৩৪৫৮.০০	২২৮			
৭৩.	রাজশাহী সাইন্স এন্ড টেকনোলজি ইউনিভার্সিটি	-	৩	১৫	৬৫৪	৮৮	-	৭৪২	-	-	-	৬৫৪	৮৮	-	৭৪২	৩৭	১১	৪৮	১১৫	৪০৬.৮৭	৪১৩.৩৮	০.৮৯	৩৩৪০৯.৪২	১৭৮	
৭৪.	শেখ ফজিলাতুনুছা মুজিব ইউনিভার্সিটি	-	৩	১৩	৩৮৯	১১৩	-	৬০২	-	-	-	৩৮৯	১১৩	-	৬০২	৪২	৯	৫১	১৪	৩০১.৭১	২৯৯.৬০	২.০০	৪৯৭৬৭.৭৯	১৩০	
৭৫.	কল্পবাজার ইন্টারন্যাশনাল ইউনিভার্সিটি	-	৪	১৮	৭৪০	২৭২	-	১০১২	-	-	-	৭৪০	২৭২	-	১০১২	৩৮	১৩	৫১	১১৯	২৯৬.৩৪	৩০৪.৬৯	০.৮৪	২৯৮৮৬.৯৩	১৫৯	
৭৬.	রণদা প্রসাদ সাহা বিশ্ববিদ্যালয়	-	৬	১১	৪০৭	৪৫৫	-	৮৬২	-	-	-	৪০৭	৪৫৫	-	৮৬২	৪২	-	৪২	১২০	১৫২৯.৪৩	১৫২৯.৪৩	০.৬২	১৮৪৮১৪.৭৬	৮৯	
৭৭.	জার্মান ইউনিভার্সিটি বাংলাদেশ	-	৬	১৩	৭২৮	১৯৭	-	৯২৫	-	-	-	৭২৮	১৯৭	-	৯২৫	২৮	৯	৩৭	১১০	৩৬৪.৮৯	৩৫৪.৬৪	২.৫০	৬৭৮০৮.০০	২৭৩	
৭৮.	গ্লোবাল ইউনিভার্সিটি বাংলাদেশ	-	৫	১০	৪৫৩	১৪৫	-	৫৯৮	-	-	-	৪৫৩	১৪৫	-	৫৯৮	২২	২	২৪	১২৫	২৫৪.৮৪	২৫৪.৬৬	৫.৮০	৪৪৯৯২.০০	৩৯২	
৭৯.	সিসিএন বিজ্ঞান ও প্রযুক্তি বিশ্ববিদ্যালয়	-	৪	১১	৫৭৪	১৯৬	-	৭৭০	-	-	-	৫৭৪	১৯৬	-	৭৭০	৫১	২০	৭১	-	৩৯৩.৩৬	৩৯৩.৩৬	১.৭৬৮	৪৫১৬০.০০	১৮৪	
৮০.	বাংলাদেশ আর্মি ইউনিভার্সিটি অব সায়ন্স এন্ড টেকনোলজি (বিএইউএসটি), সৈয়দপুর	-	৬	১১	১১৫২	৭৭৪	-	১৯২৬	-	-	-	১১৫২	৭৭৪	-	১৯২৬	১৩৮	২৫	১৬৩	১১১	৩৯৮৮.৪৩	৩৯৮০.৩৯	১৩.০০	১০১৬০০.০০	৫০৭	
৮১.	বাংলাদেশ আর্মি ইউনিভার্সিটি অব ইঞ্জিনিয়ারিং এন্ড টেকনোলজি (বিএইউইটি), কাদিরাবাদ	-	৬	১৮	৯৯২	৬২৫	-	১৬১৭	-	-	-	৯৯২	৬২৫	-	১৬১৭	৯৫	১৩	১১৮	১১৪	২৫২৮.৬৩	১৮৮৭.০৯	৫.৮৪	১০৫৭৯১.৫২	২২৬	
৮২.	বাংলাদেশ আর্মি ইন্টারন্যাশনাল ইউনিভার্সিটি অব সায়ন্স এন্ড টেকনোলজি (বিএআইইউএসটি), কুমিল্লা	-	৪	৮	৬০২	৭৪৮	-	১৩৫০	-	-	-	৬০২	৭৪৮	-	১৩৫০	১০০	৫	১০৫	১১৮	১৮২৯.০০	১৩৮৫.৮৮	১.৭৪	১০২৬৫৮.০০	২৩৪	

ক্রমিক নম্বর	বিশ্ববিদ্যালয়ের নাম	মূল বিষয়													টেক্সটাইল ও ফ্যাশন	ডেটোরিনারি ও এনিমেল সায়েন্স	অন্যান্য	সর্বমোট
		কৃষি	কলা ও মানবিক	জীববিজ্ঞান	ব্যবসায় শিক্ষা	প্রকৌশল ও প্রযুক্তি	মৎস্য বিজ্ঞান	স্বাস্থ্য বিজ্ঞান ও জনস্বাস্থ্য	আইন	শেখার প্রযুক্তি	মেডিসিন	ফার্মেসী	বিজ্ঞান	সামাজিক বিজ্ঞান				
৩৬.	ইউনাইটেড ইন্টারন্যাশনাল ইউনিভার্সিটি	-	-	-	২৬৮৪	৫২৪৫	-	-	-	-	-	-	৯৫	-	-	-	-	৮০২৪
৩৭.	ইউনিভার্সিটি অব সাউথ এশিয়া	-	৫১	-	২১৯	৫২২	-	-	-	-	-	-	৪৪৬	-	৬৩৩	-	২০৩	২০৭৪
৩৮.	ইন্স্টার্ন ইউনিভার্সিটি	-	১১৪	-	৩১২	১০৯৭	-	-	৫১১	-	-	-	-	-	-	-	-	২০৩৪
৩৯.	উত্তরা ইউনিভার্সিটি	-	১২৮১	-	৮৬৮	২৪১৮	-	-	৫২০	-	-	-	৩২৬	৪০৩	৯৭৯	-	-	৬৭৯৫
৪০.	মেট্রোপলিটন ইউনিভার্সিটি	-	৮৩৬	-	৪২৫	৩০১	-	-	১৯৮	-	-	-	-	-	-	-	-	১৭৬০
৪১.	ভিক্টোরিয়া ইউনিভার্সিটি অব বাংলাদেশ	-	৩৭	-	৬৭	৪৭	-	-	-	-	-	-	-	-	-	-	-	১৫১
৪২.	বাংলাদেশ ইউনিভার্সিটি অব বিজনেস এন্ড টেকনোলজি	-	৯৮৭	-	২০৭৪	৩৬৪৭	-	-	৫৫২	-	-	-	-	৩১৪	-	-	-	৭৫৭৪
৪৩.	প্রেসিডেন্সি ইউনিভার্সিটি	-	৮৭	-	২৪৯	১২৮৯	-	-	-	-	-	-	-	-	-	-	-	১৬২৫
৪৪.	ইউনিভার্সিটি অব ইনফরমেশন টেকনোলজি এন্ড সায়েন্সেস	-	৪২৬	-	৫২৩	১৪০৯	-	-	১৮৫	-	-	১৭৭	-	-	-	-	-	২৭৫০
৪৫.	গ্রাহিমএশিয়া ইউনিভার্সিটি	-	১৫	-	৩৯৪	১৪৫৯	-	-	১৭৭	-	-	-	১৬০৭	-	-	-	-	৩৬৫২
৪৬.	রয়েল ইউনিভার্সিটি অব ঢাকা	-	৪৬৯	-	৪৫৩	১০০	-	-	-	-	-	-	-	-	-	-	-	১৩২২
৪৭.	ইউনিভার্সিটি অব লিবারেল আর্টস বাংলাদেশ	-	৯০৬	-	২২৮৩	২০৪৪	-	-	-	-	-	-	৭২০	-	-	-	-	৪৯৫৩
৪৮.	অতীশ দীপহর বিজ্ঞান ও প্রযুক্তি বিশ্ববিদ্যালয়	-	১৬৮	-	৩২৯	৮৪৯	-	৬১৮	২২২	-	-	-	-	-	-	-	-	২১৮৬
৪৯.	বাংলাদেশ ইসলামী বিশ্ববিদ্যালয়	-	১০১৪	-	৩৩০	-	-	-	৩০৩	-	-	-	-	-	-	-	-	১৬৪৭
৫০.	আশা ইউনিভার্সিটি বাংলাদেশ	-	২২০	-	১৩৯	-	-	-	২৪৩	-	-	-	৪৮	-	-	-	-	৭০৭
৫১.	ইস্ট ডেল্টা ইউনিভার্সিটি	-	২৪৪	-	১১০৩	১৩৭৪	-	-	-	-	-	-	-	-	-	-	-	২৭২১
৫২.	ইউরোপিয়ান ইউনিভার্সিটি অব বাংলাদেশ	-	৮০৩	-	৬২৬	৫৭৬৯	-	-	-	-	-	-	-	-	-	-	-	৭১৯৮
৫৩.	বরেন্দ্র ইউনিভার্সিটি	-	৯২২	-	৫৫৯	১১৮৭	-	১১৮	৪০৩	-	-	২১৫	-	১১৯৬	-	-	-	৪৬০০
৫৪.	হামদার বিশ্ববিদ্যালয় বাংলাদেশ	-	২৬৯	-	১৬৩	৩৩৭	-	২৭	-	-	-	-	৮২	১২২	-	-	১৭৮	১১৭৮
৫৫.	বিজিএমইএ ইউনিভার্সিটি অব ফ্যাশন এন্ড টেকনোলজি	-	১৩৬	-	৬১০	৩৯৬১	-	-	-	-	-	-	১০	-	১৮৯৬	-	৩৮৪	৬৯৯২
৫৬.	নর্থ ইস্ট বিশ্ববিদ্যালয় বাংলাদেশ	-	২৯৭	-	১৬৭	২২৩	-	১১	২০০	-	-	-	-	১৮	-	-	-	৯১৬
৫৭.	ফার্স্ট ক্যাপিটাল ইউনিভার্সিটি অব বাংলাদেশ	২২৫	৮০	-	৪৬	২৭১	-	১৯৬	১২০	-	-	-	১১৭	-	-	-	-	১০৫৫
৫৮.	ঈশাখা ইন্টারন্যাশনাল ইউনিভার্সিটি, বাংলাদেশ	-	১০৮	-	৬৩	-	-	-	৩২০	-	-	-	-	-	-	-	৪৬	৫৩৭
৫৯.	জেড.এইচ. সিকদার বিজ্ঞান ও প্রযুক্তি বিশ্ববিদ্যালয়	-	৯৮	-	১৪১	৩০৫	-	-	২৪৬	-	-	-	-	-	-	-	-	৭৯০
৬০.	এক্সিম ব্যাংক কৃষি বিশ্ববিদ্যালয়, বাংলাদেশ	৩৮৬	-	-	১৮০	-	-	-	১২০	-	-	-	-	-	-	-	-	৬৮৬
৬১.	নর্থ ওয়েস্টার্ন ইউনিভার্সিটি, খুলনা	-	১৫৪	-	২৭৫	১৪৬৫	-	-	২৯৫	-	-	-	-	২৩	-	-	-	২২১২
৬২.	খাজা ইউনুস আলী বিশ্ববিদ্যালয়	-	১৯৭	-	২১৩	২১৯	-	-	১২৬	-	-	১৯৮	১৪২	-	২২	-	৫৩	১১৭০
৬৩.	সোনারগাঁও ইউনিভার্সিটি	-	১৪৮	-	২৩৬৫	৩৭৪২	-	-	৮০১	-	-	-	-	-	-	-	-	৭০৫৬
৬৪.	ফেনী ইউনিভার্সিটি	-	১০৭	-	১৬৯	৪২০	-	-	১৯৫	-	-	-	-	-	-	-	-	৮৯১
৬৫.	ব্রিটানিয়া বিশ্ববিদ্যালয়	-	১৫৮	-	২২০	৭৯	-	-	২৭২	-	-	-	-	-	-	-	-	৭২৯
৬৬.	পোর্ট সিটি ইন্টারন্যাশনাল ইউনিভার্সিটি	-	৫১৭	-	১৪৮৪	১৮৫২	-	-	৪৪৭	-	-	-	১৬৩	৮৯৯	-	-	-	৫৩৬২
৬৭.	বাংলাদেশ ইউনিভার্সিটি অব হেলথ সায়েন্সেস	-	-	-	৫২০	-	-	-	১৮৫৯	-	-	-	-	-	-	-	-	১৮৫৯
৬৮.	চিটাং ইন্ডিপেন্ডেন্ট ইউনিভার্সিটি	-	৩৮৩	-	৫২০	২২৪	-	-	৩৮৪	-	-	-	-	-	-	-	-	১৫১১
৬৯.	নটরডেম বিশ্ববিদ্যালয় বাংলাদেশ	-	২৮৭	-	৩৭৭	১৬৬	-	-	১৪৮	-	-	-	-	-	-	-	-	৯৭৮
৭০.	টাইমস্ ইউনিভার্সিটি, বাংলাদেশ	-	১৯	-	৬৯	-	-	-	৮১	-	-	-	৮	-	-	-	-	১৭৭
৭১.	নর্থ বেঙ্গল ইন্টারন্যাশনাল ইউনিভার্সিটি	-	২২৫	-	১১১	২১৫	-	-	২০৩	-	-	-	-	৩৯১	-	-	-	১১৪৫
৭২.	ফাররহিস্ট ইন্টারন্যাশনাল ইউনিভার্সিটি	-	১৬০	২৯	২০১	৮৪৪	-	-	-	-	-	১০	-	১৩০	-	-	-	১৪০১
৭৩.	রাজশাহী সাইপ এন্ড টেকনোলজি ইউনিভার্সিটি	-	১৭	-	২৯	৫৬৯	-	-	১০৭	-	-	-	-	২০	-	-	-	৭৪২
৭৪.	শেখ ফজিলাতুন্নেছা মুজিব ইউনিভার্সিটি	-	৯৪	-	৬৭	৮২	-	-	১৯০	-	-	-	৭০	-	-	-	৬৫	৬০২

পরিসংখ্যান ২.৩.১.৩ : ২০২২ সালে বেসরকারি বিশ্ববিদ্যালয়ে পদভিত্তিক পূর্ণকালীন ও খণ্ডকালীন শিক্ষক ও কর্মকর্তা-কর্মচারীর পরিসংখ্যান

ক্রমিক নম্বর	বিশ্ববিদ্যালয়ের নাম	পূর্ণকালীন শিক্ষক সংখ্যা						খণ্ডকালীন শিক্ষক সংখ্যা						সর্বমোট	কর্মকর্তা	কর্মচারী
		প্রফেসর	এসোসিয়েট প্রফেসর	এসিস্ট্যান্ট প্রফেসর	লেকচারার	অন্যান্য	মোট	প্রফেসর	এসোসিয়েট প্রফেসর	এসিস্ট্যান্ট প্রফেসর	লেকচারার	অন্যান্য	মোট			
১.	নর্থ সাউথ ইউনিভার্সিটি	৪৮	৬৭	৭২	২৮৭	২০	৪৯৪	৫৭	২৩	৭	৩২	-	১১৯	৬১৩	২৯০	৩১১
২.	ইউনিভার্সিটি অব সায়েন্স এন্ড টেকনোলজি চিটাগং	১	৭	২৮	৩২	-	৬৮	৫	৫	৯	১৬	-	৩৫	১০৩	২২	২৬
৩.	ইনডিপেন্ডেন্ট ইউনিভার্সিটি, বাংলাদেশ	২৭	৩২	৩২	১২৮	-	২১৯	৮২	৪৬	৫৪	১৩৪	-	৩১৬	৫৩৫	১১৫	২৪৮
৪.	সেন্ট্রাল উইমেন'স ইউনিভার্সিটি	১	৩	৮	১৮	-	৩০	২	১	-	-	-	৫	৩৫	২৩	১৭
৫.	ইন্টারন্যাশনাল ইউনিভার্সিটি অব বিজনেস এগ্রিকালচার এন্ড টেকনোলজি	৩৪	২৭	৭৩	৯৭	-	২৩১	৫	-	-	-	-	৫	২৯৪	১২২	২২৭
৬.	আন্তর্জাতিক ইসলামী ইউনিভার্সিটি চট্টগ্রাম	২৭	৬৭	১৪২	১১৫	১	৩৫২	২১	১৬	১৪	৩১	-	৮২	৮৩৪	১৪২	২৪৫
৭.	আহছানউল্লাহ ইউনিভার্সিটি অব সায়েন্স এন্ড টেকনোলজি	৩৯	৪৮	১৮৭	১৭১	-	৪৪৫	৪১	৯	১৩	৩৫	৪৪	১৪২	৫৮৭	৬৯	১৩০
৮.	আমেরিকান ইন্টারন্যাশনাল ইউনিভার্সিটি-বাংলাদেশ	৩৫	৬৪	২৪৭	৭৯	-	৪২৫	-	-	-	-	-	২৫	৪৫০	১৬৫	৩৭১
৯.	ইস্ট ওয়েস্ট ইউনিভার্সিটি	২৩	২৪	৬৬	১৮১	৫	২৯৯	৭২	৩৬	৩৩	১৩	-	১৫৪	৪৫৩	১৫১	১১৮
১০.	ইউনিভার্সিটি অব এশিয়া প্যাসিফিক	১৭	২২	৭৪	৬২	৫	১৮০	৩৬	২৮	২০	৫	২	৯১	২৭১	৭৪	৮৭
১১.	গণ বিশ্ববিদ্যালয়	১০	৬	৫৭	৮৩	-	১৫৬	৫	১	১	৭	-	১৪	১৭০	৪৭	১৩৬
১২.	দি পিপল'স ইউনিভার্সিটি অব বাংলাদেশ	২	৪	১৮	২০	-	৪৪	৩	৫	৬	২০	-	৩৪	৭৭	-	-
১৩.	এশিয়ান ইউনিভার্সিটি অব বাংলাদেশ	৩	-	১০	২০	-	৩৩	-	-	-	৩	-	৩	১০৬	৫	৯
১৪.	ঢাকা ইন্টারন্যাশনাল ইউনিভার্সিটি	১৪	১৭	৪৭	১৬৬	-	২৪৪	১২	৫	১১	২৭	১৯	৭৪	৩১৮	১৩৪	১১০
১৫.	মানারাত ইন্টারন্যাশনাল ইউনিভার্সিটি	৪	১৪	৩৯	১৯	-	৭৬	১৬	৪	৪	৫	-	২৯	১০৫	৩৬	৬৮
১৬.	ব্র্যাক ইউনিভার্সিটি	৪৮	৪৬	৮১	৪৩২	৬	৬১৩	৫৩	৭০	৪৮	২৯৯	১	৪৭১	১০৮৪	৮৭৫	৪৫৬
১৭.	বাংলাদেশ ইউনিভার্সিটি	২	৩	১৯	৯৫	-	১১৯	৫	২	২	৩৫	-	৩৫	১৫৪	৩৮	৭৯
১৮.	লিডিং ইউনিভার্সিটি	৫	১২	৪৫	৫৫	-	১১৭	৬	৩	২	৪	-	১৫	১৩২	৪১	১২২
১৯.	বিজিসি ট্রাস্ট ইউনিভার্সিটি বাংলাদেশ	৩	৭	৩০	৩২	৪	৭৬	৩	২	৩	৫	-	১৩	৮৯	৪২	৩৫
২০.	সিলেট ইন্টারন্যাশনাল ইউনিভার্সিটি	২	৮	১৮	১৬	-	৪৪	-	-	-	-	-	-	৪৪	২০	২৫
২১.	ইউনিভার্সিটি অব ডেভেলপমেন্ট অলটারনেটিভ	৩	১৩	৩৪	৩৫	-	৮৫	১	১	১	১	-	৪	২৩১	১৫	৪৪
২২.	প্রিমিয়ার ইউনিভার্সিটি	১২	৯	৭৭	৮৭	-	১৮৫	১৯	৮	৫	৫	-	৩৭	২২২	৪০	২১২
২৩.	সাউথইস্ট ইউনিভার্সিটি	৫	১২	৪৭	১৪৭	-	২১১	১৮	১৬	২৭	৪২	-	১০৩	৩১৪	১০১	৭০
২৪.	ড্যাফোডিল ইন্টারন্যাশনাল ইউনিভার্সিটি	৩৬	৫২	১২৬	৩৮৯	-	৬০৩	২৮	৯	২৬	৪৯	৭২	১৮৪	৭৮৭	২৯৩	৪১০
২৫.	স্টামফোর্ড ইউনিভার্সিটি বাংলাদেশ	১৪	২৩	১০৩	৬২	১১	২১৩	১২	৮	২	৩	১	২৬	২৩৯	৯৪	১৬৭
২৬.	স্টেট ইউনিভার্সিটি অব বাংলাদেশ	১৬	১২	৩২	৩০	-	৯০	৩৭	১৬	৫	৫	-	৬৩	১৫৩	৬৪	৫২
২৭.	সিটি ইউনিভার্সিটি	৬	৮	৪১	১২৫	-	১৮০	১৩	৬	৬	১	-	২৬	২০৬	১১৩	১৫৭

ক্রমিক নম্বর	বিশ্ববিদ্যালয়ের নাম	পূর্বকালীন শিক্ষক সংখ্যা					খণ্ডকালীন শিক্ষক সংখ্যা					সর্বমোট	কর্মকর্তা	কর্মচারী		
		প্রফেসর	এসোসিয়েট প্রফেসর	এসিস্ট্যান্ট প্রফেসর	লেকচারার	অন্যান্য	মোট	প্রফেসর	এসোসিয়েট প্রফেসর	এসিস্ট্যান্ট প্রফেসর	লেকচারার				অন্যান্য	মোট
২৮.	প্রাইম ইউনিভার্সিটি	১০	৯	২৭	৭২	-	১১৭	৪	-	-	৭	-	১১	১২৮	৪০	৫৬
২৯.	নর্দান ইউনিভার্সিটি বাংলাদেশ	১০	৭	৩৪	১৩৭	-	১৮৮	২২	১৩	১১	৪৬	-	৯২	২৮০	৪০	৮৮
৩০.	সাঁউদার্ন ইউনিভার্সিটি বাংলাদেশ	৭	৪	৩৬	৪৪	-	৯১	১৮	৬	১	-	-	২৫	১১৬	৩৯	৪৭
৩১.	গ্রীণ ইউনিভার্সিটি অব বাংলাদেশ	১৬	১২	৫১	১৮৫	-	২৬১	১১	৪	১৯	২৯	-	৬৩	৩২৪	১১২	১০৯
৩২.	পুন্ড্র ইউনিভার্সিটি অব সায়েন্স এন্ড টেকনোলজি	৪	-	১৪	৫১	-	৬৯	১	১	-	১	৬	৯	৭৮	১৫	৫৭
৩৩.	ওয়ার্ল্ড ইউনিভার্সিটি অব বাংলাদেশ	১৬	৮	৩৫	১০৭	৫	১৭১	-	-	-	-	-	-	১৭১	৬৭	৮৬
৩৪.	শাহজাদা মারিয়াম ইউনিভার্সিটি অব ক্রিয়েটিভ টেকনোলজি	৫	৯	৪৪	৫২	২১	১৩১	৫	৫	৮	৫৭	১	৭৬	২০৭	৮৪	১৭৫
৩৫.	দি মিলেনিয়াম ইউনিভার্সিটি	২	২	৩	১০	-	১৭	১	-	-	-	-	১	১৮	১২	৫
৩৬.	ইউনাইটেড ইন্টারন্যাশনাল ইউনিভার্সিটি	৩৩	১৭	৫৭	১০৮	-	২১৫	৯	১৬	১১	২৩	৯	৬৮	২৮৩	৯০	১১৯
৩৭.	ইউনিভার্সিটি অব সাউথ এশিয়া	২	১	৭	১৯	২	৩১	৫	-	৯	২৯	৩	৪৬	৭৭	৩৫	২০
৩৮.	ইস্টার্ন ইউনিভার্সিটি	১১	১৪	২৪	৫০	-	৯৯	৪	১	২	১	১২	২০	১১৯	৭৯	৪৭
৩৯.	উত্তরা ইউনিভার্সিটি	১৬	১১	৫৮	১৭২	-	২৫৭	১৪	১২	২২	২১	-	৬৯	৩২৬	৬৩	১৪০
৪০.	মেন্ট্রোপলিটন ইউনিভার্সিটি	৯	১০	২৬	৪৬	-	৯১	৬	১	-	২	-	৯	১০০	৫৫	১২
৪১.	ভিক্টোরিয়া ইউনিভার্সিটি অব বাংলাদেশ	২	-	১	১০	-	১৩	১	-	-	৩	-	৪	১৮	১০	৮
৪২.	বাংলাদেশ ইউনিভার্সিটি অব বিজনেস এন্ড টেকনোলজি	১০	৭	১৫২	১৫৫	৩	৩২৭	৫	৭	১০	২	-	২৪	৩৫১	৩৮	১৮১
৪৩.	প্রেসিডেন্সি ইউনিভার্সিটি	১	৭	১৮	২৮	-	৫৪	-	২	৭	৭১	-	৮০	১৩৪	৪৭	৫০
৪৪.	ইউনিভার্সিটি অব ইনফরমেশন টেকনোলজি এন্ড সায়েন্সেস	১	১০	৩৫	৮১	-	১৩৩	-	-	-	৮	-	৮	১৪১	৪৬	৬৯
৪৫.	প্রাইমএশিয়া ইউনিভার্সিটি	৯	১৫	৬৪	১২৮	-	২১৬	১০	৭	১৫	৭	-	৩৯	২৫৫	১৪৭	৫৫
৪৬.	রয়েল ইউনিভার্সিটি অব ঢাকা	২	৫	৬	২০	-	৩৩	১	-	৩	২	-	৬	৩৯	১৬	১৩
৪৭.	ইউনিভার্সিটি অব লিবারেল আর্টস বাংলাদেশ	২২	২৩	৪১	৯১	৪২	২১৯	৯	৯	২০	৬৬	২৩	১২৭	৩৪৬	১১৬	৫৯
৪৮.	অতীশ দীপঙ্কর বিজ্ঞান ও প্রযুক্তি বিশ্ববিদ্যালয়	৯	৫	৩৫	৪৭	-	৯৬	৯	৫	৯	৪	-	২৭	১২৩	৪৬	৩৭
৪৯.	বাংলাদেশ ইসলামী বিশ্ববিদ্যালয়	৬	৭	৪১	১০	-	৬৪	-	৩	৫	১	-	৯	৭৩	৩৯	৫১
৫০.	আশা ইউনিভার্সিটি বাংলাদেশ	৬	২	১৪	৩৫	-	৫৭	-	১	-	৫	-	৬	৬৩	৩৩	১৯
৫১.	ইস্ট ডেল্টা ইউনিভার্সিটি	২	৫	৩০	৫৫	৮	১০০	১৮	৮	৩	-	-	২৯	১২৯	৬৬	১৪১
৫২.	ইউরোপিয়ান ইউনিভার্সিটি অব বাংলাদেশ	১	৫	১৩	১৯৬	-	২১৫	-	-	৫	১৪	-	১৯	২৩৪	১০৯	১২১
৫৩.	বরেন্দ্র ইউনিভার্সিটি	৩	৩	৪৮	৮১	-	১৩৫	৩৭	১৩	৬	৬	-	৬২	১৯৭	৭৯	৫৪
৫৪.	হামদর্দ বিশ্ববিদ্যালয় বাংলাদেশ	২	৮	১১	৪৮	৮	৭৭	২	-	৩	-	-	৮	৮৫	২৩	৭৫
৫৫.	বিজিএমইএ ইউনিভার্সিটি অব ফ্যাশন এন্ড টেকনোলজি	৪	৭	৬০	৮৩	১০	১৬৪	১১	১০	২২	২৫	-	৬৮	২৩২	১০৫	১৯৩
৫৬.	নর্থ ইস্ট বিশ্ববিদ্যালয় বাংলাদেশ	৩	২	২২	১৫	-	৪২	৪	-	৬	৫	-	১৫	৫৭	১৭	২০
৫৭.	ফার্স্ট ক্যাপিটাল ইউনিভার্সিটি অব বাংলাদেশ	১	১	৫	২৮	-	৩৫	-	২	-	২	-	৪	৩৯	১২	২৪
৫৮.	ঈশাখা ইন্টারন্যাশনাল ইউনিভার্সিটি, বাংলাদেশ	৪	-	১১	১৬	-	৩১	১	-	১	২	-	৪	৩৫	২০	১৫

ক্রমিক নম্বর	বিশ্ববিদ্যালয়ের নাম	পূর্ণকালীন শিক্ষক সংখ্যা						খণ্ডকালীন শিক্ষক সংখ্যা						সর্বমোট	কর্মকর্তা	কর্মচারী
		প্রফেসর	এসোসিয়েট প্রফেসর	এসিস্ট্যান্ট প্রফেসর	লেকচারার	অন্যান্য	মোট	প্রফেসর	এসোসিয়েট প্রফেসর	এসিস্ট্যান্ট প্রফেসর	লেকচারার	অন্যান্য	মোট			
৫৯.	জেড.এইচ. সিকদার বিজ্ঞান ও প্রযুক্তি বিশ্ববিদ্যালয়	-	৪	১৫	৩৩	-	৫২	-	-	১	-	-	১	৫৩	১৪	৩৪
৬০.	এক্সিম ব্যাংক কৃষি বিশ্ববিদ্যালয়, বাংলাদেশ	১	৩	৩	৪৩	-	৫০	-	-	-	-	-	-	৪৯	১৫	৩৪
৬১.	নর্থ ওয়েস্টার্ন ইউনিভার্সিটি, খুলনা	২	১	২০	৪২	-	৬৫	২৬	১	২৩	৪৬	-	৯৬	১৬১	২১	৫৬
৬২.	খাজা ইউনুস আলী বিশ্ববিদ্যালয়	৫	৫	৩২	৩০	-	৭২	৪	২	২	-	-	৮	১০১	২৬	২২
৬৩.	সোনারগাঁও ইউনিভার্সিটি	৯	৫	৪১	১৮৬	-	২৪২	১০	৩	১৯	৮২	-	১১৪	১১৪	১১৭	৯৫
৬৪.	ফেনী ইউনিভার্সিটি	১	১	১৩	৪৪	-	৫৯	৩	৪	-	৬	-	১৩	৭২	২৪	৪২
৬৫.	ব্রিটানিয়া বিশ্ববিদ্যালয়	১	১	২	১৯	-	২৩	-	-	১	৪	-	৫	২৮	১৪	৯
৬৬.	পোর্ট সিটি ইন্টারন্যাশনাল ইউনিভার্সিটি	৩	৩	২৩	১১১	৪	১৪৪	২৭	৭	৯	২	-	৪৫	১৮৯	৫৮	১৩৫
৬৭.	বাংলাদেশ ইউনিভার্সিটি অব হেলথ সায়েন্সেস	১৩	৫	১৪	২৩	-	৫৫	১	১	৪	১১	১৭	৩৪	৮৯	৩৪	৩৭
৬৮.	চিটাগং ইন্ডিপেন্ডেন্ট ইউনিভার্সিটি	৪	৭	১৬	২০	-	৪৭	-	-	-	-	৬০	৬৩	১১০	৪৪	৪৮
৬৯.	নটরডেম বিশ্ববিদ্যালয় বাংলাদেশ	৫	৭	২২	২১	-	৫৫	৭	২	২	২	-	১৩	৬৮	১৮	৬৮
৭০.	টাইমস্ ইউনিভার্সিটি, বাংলাদেশ	৩	১	২	৭	-	১৩	৪	-	-	-	-	৪	১৭	৭	৫
৭১.	নর্থ বেঙ্গল ইন্টারন্যাশনাল ইউনিভার্সিটি	৭	-	৯	৪১	-	৫৭	৮	২	১	-	-	১১	৬৮	২৪	১৫
৭২.	ফারইস্ট ইন্টারন্যাশনাল ইউনিভার্সিটি	৪	-	৭	৬৩	৩	৭৮	৭	৩	২	১৮	-	৩০	১০৮	২৭	১৮
৭৩.	রাজশাহী সাইন্স এন্ড টেকনোলজি ইউনিভার্সিটি	৪	২	১৪	১৭	-	৩৭	৪	১	২	৪	-	১১	৪৮	১৯	১৫
৭৪.	শেখ ফজিলাতুল্লাহ মুজিব ইউনিভার্সিটি	২	২	১০	২৮	-	৪২	৪	১	৩	১	-	৯	৫১	১০	১৬
৭৫.	করুবাজার ইন্টারন্যাশনাল ইউনিভার্সিটি	-	১	৮	২৯	-	৩৮	-	৩	১	৯	-	১৩	৫১	১৩	১৫
৭৬.	রণদা প্রসাদ সাহা বিশ্ববিদ্যালয়	২	৪	১৪	২২	-	৪২	-	-	-	-	-	-	৪২	১৯	৩৪
৭৭.	জার্মান ইউনিভার্সিটি বাংলাদেশ	৩	-	৭	১৮	-	২৮	১	১	২	৫	-	৮	৩৭	৮	১২
৭৮.	গ্লোবাল ইউনিভার্সিটি বাংলাদেশ	৫	১	-	১৬	-	২২	-	-	২	-	-	২	২৪	১০	১৫
৭৯.	সিসিএন বিজ্ঞান ও প্রযুক্তি বিশ্ববিদ্যালয়	৭	১	৪	৩৯	-	৫১	৫	৫	৭	৩	-	২০	৭১	৪১	১৭
৮০.	বাংলাদেশ আর্মি ইউনিভার্সিটি অব সায়েন্স এন্ড টেকনোলজি (বিএইউএসটি), সৈয়দপুর	৭	৯	৪২	৮০	-	১৩৮	১৭	৭	-	১	-	২৫	১৬৩	৩৭	১৫০
৮১.	বাংলাদেশ আর্মি ইউনিভার্সিটি অব ইঞ্জিনিয়ারিং এন্ড টেকনোলজি (বিএইউইটি), কাদিরাবাদ	৫	৭	২০	৬৩	১০	১০৫	৯	২	২	-	-	১৩	১১৮	১৩	১০৪
৮২.	বাংলাদেশ আর্মি ইন্টারন্যাশনাল ইউনিভার্সিটি অব সায়েন্স এন্ড টেকনোলজি (বিএআইইউএসটি), কুমিল্লা	-	১০	৩১	৫৯	-	১০০	১	২	২	-	-	৫	১০৫	১৯	১০৩
৮৩.	দি ইন্টারন্যাশনাল ইউনিভার্সিটি অব স্কলার্স	১	৭	১৯	৬৭	-	৯৪	-	-	-	-	-	-	৯৪	১৪	৭১
৮৪.	কানাডিয়ান ইউনিভার্সিটি অব বাংলাদেশ	৫	২	৮	৩৩	-	৪৮	১	৫	৫	১৬	-	২৯	৭৭	২৪	৩৪
৮৫.	এন. পি. আই ইউনিভার্সিটি অব বাংলাদেশ	২	১	৩	১৬	-	২২	-	-	-	৫	-	৫	২৭	১৫	৫
৮৬.	নর্দান ইউনিভার্সিটি অব বিজনেস এন্ড টেকনোলজি, খুলনা	৪	৩	২	৮০	-	৮৯	৭	-	৩	১	১	১২	১০১	২৭	৩৩

পরিসংখ্যান ২.৩.১.৪ : বেসরকারি বিশ্ববিদ্যালয়ে আলোচ্য বছরে ভর্তিকৃত বিনাখরচ, ফ্লারশিপপ্রাপ্ত ও ওয়েভারপ্রাপ্ত শিক্ষার্থীর পরিসংখ্যান

ক্রমিক নম্বর	বিশ্ববিদ্যালয়ের নাম	বিনাখরচে অধ্যয়নরত শিক্ষার্থীর সংখ্যা			ওয়েভার প্রাপ্ত শিক্ষার্থীর সংখ্যা	ফ্লারশিপ প্রাপ্ত শিক্ষার্থীর সংখ্যা
		মুক্তিযোদ্ধার সন্তান	দরিদ্র ও মেধাবী শিক্ষার্থী	অন্যান্য		
১.	নর্থ সাউথ ইউনিভার্সিটি	১১৩	১৯৬	-	৮৭৮	-
২.	ইউনিভার্সিটি অব সায়েন্স এন্ড টেকনোলজি চিটাগং	১	-	-	-	-
৩.	ইনডিপেনডেন্ট ইউনিভার্সিটি, বাংলাদেশ	৪৩	৬	৭০	৩৮০	৫৩০
৪.	সেন্ট্রাল উইমেন'স ইউনিভার্সিটি	২	-	-	-	-
৫.	ইন্টারন্যাশনাল ইউনিভার্সিটি অব বিজনেস এগ্রিকালচার এন্ড টেকনোলজি	৭	১২৪	-	৯১১	-
৬.	আন্তর্জাতিক ইসলামী ইউনিভার্সিটি চট্টগ্রাম	২৮	২৬০	-	৬৮৮৪	১৯২
৭.	আহছানউল্লাহ ইউনিভার্সিটি অব সায়েন্স এন্ড টেকনোলজি	৩৪	৫৩	-	-	-
৮.	আমেরিকান ইন্টারন্যাশনাল ইউনিভার্সিটি-বাংলাদেশ	১০	১৪৫	১০৩	-	-
৯.	ইস্ট ওয়েস্ট ইউনিভার্সিটি	১৯	-	৭৬৩	-	-
১০.	ইউনিভার্সিটি অব এশিয়া প্যাসিফিক	৩০	২০৫	১৬৬	-	-
১১.	গণ বিশ্ববিদ্যালয়	-	৫২	৪	-	-
১২.	দি পিপল'স ইউনিভার্সিটি অব বাংলাদেশ	৭	২৭	-	-	-
১৩.	এশিয়ান ইউনিভার্সিটি অব বাংলাদেশ	১৩	২৪	-	-	-
১৪.	ঢাকা ইন্টারন্যাশনাল ইউনিভার্সিটি	৪	১০৭	-	-	-
১৫.	মানারাত ইন্টারন্যাশনাল ইউনিভার্সিটি	১৬	৩২	-	১৮২৯	৮৩
১৬.	ব্র্যাক ইউনিভার্সিটি	৬০	৯০৮	১৫১৮	-	-
১৭.	বাংলাদেশ ইউনিভার্সিটি	৯	২৪	-	১৪৭৩	-
১৮.	লিডিং ইউনিভার্সিটি	৬২	১২৬	-	২৮১০	-
১৯.	বিজিসি ট্রাস্ট ইউনিভার্সিটি বাংলাদেশ	২	১৯	২২	-	-
২০.	সিলেট ইন্টারন্যাশনাল ইউনিভার্সিটি	-	-	-	-	-
২১.	ইউনিভার্সিটি অব ডেভেলপমেন্ট অলটারনেটিভ	৭	৫৫	৫০৬	৫০০	-
২২.	প্রিমিয়ার ইউনিভার্সিটি	১	৮২	-	-	-

ক্রমিক নম্বর	বিশ্ববিদ্যালয়ের নাম	বিনাখরচে অধ্যয়নরত শিক্ষার্থীর সংখ্যা			ওয়েভার প্রাপ্ত শিক্ষার্থীর সংখ্যা	ফ্লোরশিপ প্রাপ্ত শিক্ষার্থীর সংখ্যা
		মুক্তিযোদ্ধার সন্তান	দরিদ্র ও মেধাবী শিক্ষার্থী	অন্যান্য		
২৩.	সাঁউথইস্ট ইউনিভার্সিটি	২৭	৮২	২১০২	-	-
২৪.	ড্যাফোডিল ইন্টারন্যাশনাল ইউনিভার্সিটি	২৯	২৭০	৫	৬৮৫৬	-
২৫.	স্ট্যামফোর্ড ইউনিভার্সিটি বাংলাদেশ	৩৫	৫৪০	৮	-	-
২৬.	স্টেট ইউনিভার্সিটি অব বাংলাদেশ	১৮	২৭	-	-	-
২৭.	সিটি ইউনিভার্সিটি	১৫০	৪৯০	-	-	৭৭২
২৮.	প্রাইম ইউনিভার্সিটি	৩০	৪৮	২৭	-	-
২৯.	নর্দান ইউনিভার্সিটি বাংলাদেশ	২	৯৯	২০১৫	-	-
৩০.	সাঁউদার্ন ইউনিভার্সিটি বাংলাদেশ	৭	-	-	-	-
৩১.	গ্রীণ ইউনিভার্সিটি অব বাংলাদেশ	৭	১০	-	-	-
৩২.	পুন্ড্র ইউনিভার্সিটি অব সায়েন্স এন্ড টেকনোলজি	৯	২	-	-	-
৩৩.	ওয়ার্ল্ড ইউনিভার্সিটি অব বাংলাদেশ	৩২	৪৯	৩	-	-
৩৪.	শান্ত-মারিয়াম ইউনিভার্সিটি অব ক্রিয়েটিভ টেকনোলজি	৭৩	-	১১	-	-
৩৫.	দি মিলেনিয়াম ইউনিভার্সিটি	১	-	৩৮০	-	-
৩৬.	ইউনাইটেড ইন্টারন্যাশনাল ইউনিভার্সিটি	২৭	৭৩	-	-	-
৩৭.	ইউনিভার্সিটি অব সাউথ এশিয়া	৩	৯	-	-	-
৩৮.	ইস্টার্ন ইউনিভার্সিটি	৫	১৩	৭৫৬	-	-
৩৯.	উত্তরা ইউনিভার্সিটি	২	২২১	৬	-	-
৪০.	মেট্রোপলিটন ইউনিভার্সিটি	৫	৩১	-	-	-
৪১.	ভিক্টোরিয়া ইউনিভার্সিটি অব বাংলাদেশ	-	-	-	-	-
৪২.	বাংলাদেশ ইউনিভার্সিটি অব বিজনেস এন্ড টেকনোলজি	২৫	২৭২	-	-	-
৪৩.	প্রেসিডেন্সি ইউনিভার্সিটি	১৫	৬০	১৫০০	-	-
৪৪.	ইউনিভার্সিটি অব ইনফরমেশন টেকনোলজি এন্ড সায়েন্সেস	১২	৩৫	৬৩	-	-
৪৫.	প্রাইমএশিয়া ইউনিভার্সিটি	২৯	৭	১	-	-
৪৬.	রয়েল ইউনিভার্সিটি অব ঢাকা	২	২	-	-	-
৪৭.	ইউনিভার্সিটি অব লিবারেল আর্টস বাংলাদেশ	২৮	২৮১	১৮১০	-	-

ক্রমিক নম্বর	বিশ্ববিদ্যালয়ের নাম	বিনাখরচে অধ্যয়নরত শিক্ষার্থীর সংখ্যা			ওয়েভার প্রাপ্ত শিক্ষার্থীর সংখ্যা	স্কলারশিপ প্রাপ্ত শিক্ষার্থীর সংখ্যা
		মুক্তিযোদ্ধার সন্তান	দরিদ্র ও মেধাবী শিক্ষার্থী	অন্যান্য		
৪৮.	অজীশ দীপঙ্কর বিজ্ঞান ও প্রযুক্তি বিশ্ববিদ্যালয়	৯	২৯	২১৪৮	-	-
৪৯.	বাংলাদেশ ইসলামী বিশ্ববিদ্যালয়	২	১৯৫	২	৭৯	-
৫০.	আশা ইউনিভার্সিটি বাংলাদেশ	৬	৪১১	-	-	-
৫১.	ইস্ট ডেল্টা ইউনিভার্সিটি	১৩	৪৮	১	-	-
৫২.	ইউরোপিয়ান ইউনিভার্সিটি অব বাংলাদেশ	১০	১৩	-	-	-
৫৩.	বরেন্দ্র ইউনিভার্সিটি	১২	-	১৩০৭	-	-
৫৪.	হামদর্দ বিশ্ববিদ্যালয় বাংলাদেশ	৫	১	-	-	-
৫৫.	বিজিএমইএ ইউনিভার্সিটি অব ফ্যাশন এন্ড টেকনোলজি	৩৯	১০১	৩৩৮	-	-
৫৬.	নর্থ ইস্ট বিশ্ববিদ্যালয় বাংলাদেশ	৩	৫	২	-	-
৫৭.	ফাস্ট ক্যাপিটাল ইউনিভার্সিটি অব বাংলাদেশ	৩	৩১	-	-	-
৫৮.	ঈশাখা ইন্টারন্যাশনাল ইউনিভার্সিটি, বাংলাদেশ	১	১১	১০০	-	-
৫৯.	জেড.এইচ. সিকদার বিজ্ঞান ও প্রযুক্তি বিশ্ববিদ্যালয়	২	১৩	-	-	-
৬০.	এক্সিম ব্যাংক কৃষি বিশ্ববিদ্যালয়, বাংলাদেশ	৫	২৪	-	-	-
৬১.	নর্থ ওয়েস্টার্ন ইউনিভার্সিটি, খুলনা	৯	৬৭	-	-	-
৬২.	খাজা ইউনুস আলী বিশ্ববিদ্যালয়	-	-	-	-	-
৬৩.	সোনারগাঁও ইউনিভার্সিটি	-	-	-	-	-
৬৪.	ফেনী ইউনিভার্সিটি	৯	১৬	৩	-	-
৬৫.	ব্রিটানিয়া বিশ্ববিদ্যালয়	১	৯	-	-	-
৬৬.	পোর্ট সিটি ইন্টারন্যাশনাল ইউনিভার্সিটি	-	-	-	-	-
৬৭.	বাংলাদেশ ইউনিভার্সিটি অব হেলথ সায়েন্সেস	৮	৩৫২	১৩৫	-	-
৬৮.	চিটাগং ইন্ডিপেন্ডেন্ট ইউনিভার্সিটি	১৩	১০৬	৭৪৮	-	-
৬৯.	নটরডেম বিশ্ববিদ্যালয় বাংলাদেশ	১১	২৫	৪৬৭	-	-
৭০.	টাইমস্ ইউনিভার্সিটি, বাংলাদেশ	৬	৭৫	২	-	-

ক্রমিক নম্বর	বিশ্ববিদ্যালয়ের নাম	বিনাখরচে অধ্যয়নরত শিক্ষার্থীর সংখ্যা			ওয়েভার প্রাপ্ত শিক্ষার্থীর সংখ্যা	ফ্লোরশিপ প্রাপ্ত শিক্ষার্থীর সংখ্যা
		মুক্তিযোদ্ধার সন্তান	দরিদ্র ও মেধাবী শিক্ষার্থী	অন্যান্য		
৭১.	নর্থ বেঙ্গল ইন্টারন্যাশনাল ইউনিভার্সিটি					
৭২.	ফারহাস্ট ইন্টারন্যাশনাল ইউনিভার্সিটি	৬	৫১	-	-	৮৭৪
৭৩.	রাজশাহী সাইন্স এন্ড টেকনোলজি ইউনিভার্সিটি	২	১৫	১১৯	-	-
৭৪.	শেখ ফজিলাতুল্লাহ মুজিব ইউনিভার্সিটি	৩	-	-	-	-
৭৫.	কক্সবাজার ইন্টারন্যাশনাল ইউনিভার্সিটি	-	-	১	৯	-
৭৬.	রণদা প্রসাদ সাহা বিশ্ববিদ্যালয়	১	১	৮	-	-
৭৭.	জার্মান ইউনিভার্সিটি বাংলাদেশ	৪	২	-	-	-
৭৮.	গ্লোবাল ইউনিভার্সিটি বাংলাদেশ	-	-	-	-	-
৭৯.	সিসিএন বিজ্ঞান ও প্রযুক্তি বিশ্ববিদ্যালয়	-	১০	৩৬	-	-
৮০.	বাংলাদেশ আর্মি ইউনিভার্সিটি অব সায়েন্স এন্ড টেকনোলজি (বিএইউএসটি), সৈয়দপুর	৫	-	-	-	-
৮১.	বাংলাদেশ আর্মি ইউনিভার্সিটি অব ইঞ্জিনিয়ারিং এন্ড টেকনোলজি (বিএইউইটি), কাদিরাবাদ	৮	-	-	-	-
৮২.	বাংলাদেশ আর্মি ইন্টারন্যাশনাল ইউনিভার্সিটি অব সায়েন্স এন্ড টেকনোলজি (বিএআইইউএসটি), কুমিল্লা	৩	৫	-	-	-
৮৩.	দি ইন্টারন্যাশনাল ইউনিভার্সিটি অব স্কলার্স	৩	২২	-	-	-
৮৪.	কানাডিয়ান ইউনিভার্সিটি অব বাংলাদেশ	২	-	-	-	-
৮৫.	এন. পি. আই ইউনিভার্সিটি অব বাংলাদেশ	১০	২৬	১৯৭	-	৭
৮৬.	নর্দান ইউনিভার্সিটি অব বিজনেস এন্ড টেকনোলজি, খুলনা	১২	৩৮	২৫৭	-	-
৮৭.	রবীন্দ্র মৈত্রী বিশ্ববিদ্যালয়, কুষ্টিয়া	৪	২৪	-	৫৬৯	-
৮৮.	ইউনিভার্সিটি অব ক্রিয়েটিভ টেকনোলজি, চট্টগ্রাম	-	১৪	-	-	-
৮৯.	সেন্ট্রাল ইউনিভার্সিটি অব সায়েন্স এন্ড টেকনোলজি	-	-	-	-	-
৯০.	রবীন্দ্র সৃজনকলা বিশ্ববিদ্যালয়	-	৪	-	-	-
৯১.	ইউনিভার্সিটি অব গ্লোবাল ভিলেজ	৫	৯	১	-	-
৯২.	রুপায়ন এ. কে. এম শামসুজ্জাহা বিশ্ববিদ্যালয়	-	-	-	-	-

ক্রমিক নম্বর	বিশ্ববিদ্যালয়ের নাম	বিনাখরচে অধ্যয়নরত শিক্ষার্থীর সংখ্যা			ওয়েভার প্রাপ্ত শিক্ষার্থীর সংখ্যা	স্কলারশিপ প্রাপ্ত শিক্ষার্থীর সংখ্যা
		মুক্তিযোদ্ধার সন্তান	দরিদ্র ও মেধাবী শিক্ষার্থী	অন্যান্য		
৯৩.	আনোয়ার খান মডার্ণ ইউনিভার্সিটি	৪	১২	-	-	-
৯৪.	জেড.এন.আর.এফ ইউনিভার্সিটি অব ম্যানেজমেন্ট সায়েন্সেস	৩	১৩	-	-	-
৯৫.	আহসানিয়া মিশন বিজ্ঞান ও প্রযুক্তি বিশ্ববিদ্যালয়	-	-	-	-	-
৯৬.	খুলনা খান বাহাদুর আহছানউল্লা বিশ্ববিদ্যালয়	-	-	-	-	-
৯৭.	বান্দরবান বিশ্ববিদ্যালয়	২	-	-	-	-
৯৮.	শাহ মখদুম ম্যানেজমেন্ট ইউনিভার্সিটি, রাজশাহী	-	-	-	-	-
৯৯.	ট্রাস্ট ইউনিভার্সিটি, বরিশাল	৫	৮	১	-	-
১০০.	ইন্টারন্যাশনাল স্ট্যান্ডার্ড ইউনিভার্সিটি	১৮	১১	-	-	-
১০১.	ইউনিভার্সিটি অব ব্রাহ্মণবাড়িয়া	-	১	-	-	-
১০২.	ইউনিভার্সিটি অব স্কিল এনরিচমেন্ট এন্ড টেকনোলজি	২	-	১	-	-
১০৩.	মাইক্রোল্যান্ড ইউনিভার্সিটি অব সায়েন্স অ্যান্ড টেকনোলজি	-	-	-	-	-
১০৪.	আরটিএম আল-কবির টেকনিক্যাল ইউনিভার্সিটি	২	২	-	-	-
১০৫.	শেখ হাসিনা ইউনিভার্সিটি অব সায়েন্স এন্ড টেকনোলজি	-	-	-	-	-
১০৬.	চট্টগ্রাম, বিজিএমইএ ইউনিভার্সিটি অব ফ্যাশন এন্ড টেকনোলজি	-	-	-	-	-

পরিসংখ্যান ২.৩.১.৫ : ২০২২ সালে বেসরকারি বিশ্ববিদ্যালয়ে অনুষ্ঠিত বিভিন্ন কমিটির সভার বিবরণ

ক্রমিক নম্বর	বিশ্ববিদ্যালয়ের নাম	অনুষ্ঠিত সভার সংখ্যা				মোট সভার সংখ্যা
		বোর্ড অব ট্রাস্টিজ	সিন্ডিকেট	একাডেমিক কন্সিল	অর্থ কমিটি	
১.	নর্থ সাউথ ইউনিভার্সিটি	৮	৩	২	২	১৫
২.	ইউনিভার্সিটি অব সায়েন্স এন্ড টেকনোলজি চিটাগং	৪	৯	১০	৫	২৮
৩.	ইনডিপেনডেন্ট ইউনিভার্সিটি, বাংলাদেশ	৪	৪	৩	৪	১৫
৪.	সেন্ট্রাল উইমেন'স ইউনিভার্সিটি	৪	২	২	১	৯
৫.	ইন্টারন্যাশনাল ইউনিভার্সিটি অব বিজনেস এগ্রিকালচার এন্ড টেকনোলজি	২	২	৯	১	১৪
৬.	আন্তর্জাতিক ইসলামী ইউনিভার্সিটি চট্টগ্রাম	৩	৫	১	৬	১৫
৭.	আহহানউল্লাহ ইউনিভার্সিটি অব সায়েন্স এন্ড টেকনোলজি	৪	৮	৫	৮	২৫
৮.	আমেরিকান ইন্টারন্যাশনাল ইউনিভার্সিটি-বাংলাদেশ	১০	৭	৬	৬	২৯
৯.	ইস্ট ওয়েস্ট ইউনিভার্সিটি	১১	৩	২	৩	১৯
১০.	ইউনিভার্সিটি অব এশিয়া প্যাসিফিক	১৩	৩	১	১২	২৯
১১.	গণ বিশ্ববিদ্যালয়	৩	৩	২	১	৯
১২.	দি পিপল'স ইউনিভার্সিটি অব বাংলাদেশ	-	১	১	১	৩
১৩.	এশিয়ান ইউনিভার্সিটি অব বাংলাদেশ	৪	৪	২	৫	১৫
১৪.	ঢাকা ইন্টারন্যাশনাল ইউনিভার্সিটি	৩	২	৩	২	১০
১৫.	মানারাত ইন্টারন্যাশনাল ইউনিভার্সিটি	৬	১	১	৩	১১
১৬.	ব্র্যাক ইউনিভার্সিটি	৪	৪	৪	৩	১৫
১৭.	বাংলাদেশ ইউনিভার্সিটি	২	১	১	-	৪
১৮.	লিডিং ইউনিভার্সিটি	১	২	৩	১	-
১৯.	বিজিসি ট্রাস্ট ইউনিভার্সিটি বাংলাদেশ	১	২	১	১	৫
২০.	সিলেট ইন্টারন্যাশনাল ইউনিভার্সিটি	২	৩	১	২	৮
২১.	ইউনিভার্সিটি অব ডেভেলপমেন্ট অলটারনেটিভ	৪	৪	৪	৩	১৫
২২.	খ্রিমিয়ার ইউনিভার্সিটি	৪	৪	৩	১	১২
২৩.	সাউথইস্ট ইউনিভার্সিটি	৬	১	১	২	১০
২৪.	ড্যাফোর্ডিল ইন্টারন্যাশনাল ইউনিভার্সিটি	৩	২	১	২	৮
২৫.	স্টামফোর্ড ইউনিভার্সিটি বাংলাদেশ	৬	২	৩	৬	১৭
২৬.	স্টেট ইউনিভার্সিটি অব বাংলাদেশ	১	১	২	১	৫
২৭.	সিটি ইউনিভার্সিটি	৩	১	৪	৩	১১
২৮.	প্রাইম ইউনিভার্সিটি	৬	৩	১	১	১১
২৯.	নর্দান ইউনিভার্সিটি বাংলাদেশ	-	১	-	৫	৬
৩০.	সাউদার্ন ইউনিভার্সিটি বাংলাদেশ	-	৪	৫	৪	১৮
৩১.	গ্রীণ ইউনিভার্সিটি অব বাংলাদেশ	৫	২	৩	৩	৯
৩২.	পুত্র ইউনিভার্সিটি অব সায়েন্স এন্ড টেকনোলজি	৫	৫	৩	৪	১৭
৩৩.	ওয়ার্ল্ড ইউনিভার্সিটি অব বাংলাদেশ	২	২	২	২	৮
৩৪.	শান্ত-মারিয়াম ইউনিভার্সিটি অব ক্রিয়েটিভ টেকনোলজি	৩	৩	৩	৩	১২
৩৫.	দি মিলেনিয়াম ইউনিভার্সিটি	১	৩	৪	১	৭
৩৬.	ইউনাইটেড ইন্টারন্যাশনাল ইউনিভার্সিটি	-	৩	-	-	৩
৩৭.	ইউনিভার্সিটি অব সাউথ এশিয়া	২	-	৬	২	১০
৩৮.	ইস্টার্ন ইউনিভার্সিটি	৬	৩	৩	৫	১৭
৩৯.	উত্তরা ইউনিভার্সিটি	৩	৪	১	১	১১
৪০.	মেট্রোপলিটন ইউনিভার্সিটি	৫	১	২	৩	১১
৪১.	ভিক্টোরিয়া ইউনিভার্সিটি অব বাংলাদেশ	২	১	১	২	৬
৪২.	বাংলাদেশ ইউনিভার্সিটি অব বিজনেস এন্ড টেকনোলজি	৯	৪	২	১	১৬
৪৩.	প্রেসিডেন্সি ইউনিভার্সিটি	১১	-	১	৩	১৫
৪৪.	ইউনিভার্সিটি অব ইনফরমেশন টেকনোলজি এন্ড সায়েন্সেস	২	২	২	১	৭
৪৫.	প্রাইমএশিয়া ইউনিভার্সিটি	২	-	১	-	৩
৪৬.	রয়েল ইউনিভার্সিটি অব ঢাকা	২	১	১	২	৬
৪৭.	ইউনিভার্সিটি অব লিবারেল আর্টস বাংলাদেশ	২	৬	৩	৪	১৫
৪৮.	অতীশ দীপঙ্কর বিজ্ঞান ও প্রযুক্তি বিশ্ববিদ্যালয়	৪	১	১	৩	৯
৪৯.	বাংলাদেশ ইসলামী বিশ্ববিদ্যালয়	২	২	৩	২	৯
৫০.	আশা ইউনিভার্সিটি বাংলাদেশ	২	১	-	১	৪
৫১.	ইস্ট ডেল্টা ইউনিভার্সিটি	৫	৩	২	৫	১৫
৫২.	ইউরোপিয়ান ইউনিভার্সিটি অব বাংলাদেশ	৪	-	১	১	৬
৫৩.	বরেন্দ্র ইউনিভার্সিটি	২	-	-	১	৩
৫৪.	হামদর্দ বিশ্ববিদ্যালয় বাংলাদেশ	৫	৩	৪	১	১৩

ক্রমিক নম্বর	বিশ্ববিদ্যালয়ের নাম	অনুষ্ঠিত সভার সংখ্যা				মোট সভার সংখ্যা
		বোর্ড আব ট্রাস্টিজ	সিন্ডিকেট	একাডেমিক কাউন্সিল	অর্থ কমিটি	
৫৫.	বিজিএমইএ ইউনিভার্সিটি অব ফ্যাশন এন্ড টেকনোলজি	৩	-	১	৩	৭
৫৬.	নর্থ ইস্ট বিশ্ববিদ্যালয় বাংলাদেশ	৪	৪	৩	১	১২
৫৭.	ফার্স্ট ক্যাপিটাল ইউনিভার্সিটি অব বাংলাদেশ	৪	১	৪	২	১১
৫৮.	ঈশাখাঁ ইন্টারন্যাশনাল ইউনিভার্সিটি, বাংলাদেশ	৩	২	২	১	৮
৫৯.	জেড.এইচ. সিকদার বিজ্ঞান ও প্রযুক্তি বিশ্ববিদ্যালয়	-	-	৩	-	৩
৬০.	এক্সিম ব্যাংক কৃষি বিশ্ববিদ্যালয়, বাংলাদেশ	৪	২	২	১	৯
৬১.	নর্থ ওয়েস্টার্ন ইউনিভার্সিটি, খুলনা	৫	৪	৩	৫	১৭
৬২.	খাজা ইউনুস আলী বিশ্ববিদ্যালয়	২	-	২	২	৬
৬৩.	সোনারগাঁও ইউনিভার্সিটি	৪	৫	৪	৪	১৭
৬৪.	ফেনী ইউনিভার্সিটি	২	১	২	-	৫
৬৫.	ব্রিটানিয়া বিশ্ববিদ্যালয়	১	-	-	-	১
৬৬.	পোর্ট সিটি ইন্টারন্যাশনাল ইউনিভার্সিটি	৪	৪	৩	৩	১৪
৬৭.	বাংলাদেশ ইউনিভার্সিটি অব হেলথ সায়েন্সেস	২	২	২	২	৮
৬৮.	চিটাগং ইন্ডিপেনডেন্ট ইউনিভার্সিটি	৬	৪	২	২	১৪
৬৯.	নটরডেম বিশ্ববিদ্যালয় বাংলাদেশ	৩	৪	৪	৫	১৬
৭০.	টাইমস্ ইউনিভার্সিটি, বাংলাদেশ	৪	২	৩	২	১১
৭১.	নর্থ বেঙ্গল ইন্টারন্যাশনাল ইউনিভার্সিটি	৫	২	১	১	৭
৭২.	ফারিস্ট ইন্টারন্যাশনাল ইউনিভার্সিটি	২	২	২	২	৮
৭৩.	রাজশাহী সাইন্স এন্ড টেকনোলজি ইউনিভার্সিটি	৩	৩	৩	২	১১
৭৪.	শেখ ফজিলাতুন্নেছা মুজিব ইউনিভার্সিটি	২	২	২	-	৬
৭৫.	কক্সবাজার ইন্টারন্যাশনাল ইউনিভার্সিটি	৭	১	১	১	১০
৭৬.	রণদা প্রসাদ সাহা বিশ্ববিদ্যালয়	১	১	২	১	৫
৭৭.	জার্মান ইউনিভার্সিটি বাংলাদেশ	২	-	-	-	২
৭৮.	গ্লোবাল ইউনিভার্সিটি বাংলাদেশ	২	১	১	১	৫
৭৯.	সিসিএন বিজ্ঞান ও প্রযুক্তি বিশ্ববিদ্যালয়	২	২	৪	২	১০
৮০.	বাংলাদেশ আর্মি ইউনিভার্সিটি অব সায়েন্স এন্ড টেকনোলজি (বিএইউএসটি), সৈয়দপুর	২	২	২	৪	১০
৮১.	বাংলাদেশ আর্মি ইউনিভার্সিটি অব ইঞ্জিনিয়ারিং এন্ড টেকনোলজি (বিএইউইটি), কাদিরাবাদ	২	২	৩	২	৯
৮২.	বাংলাদেশ আর্মি ইন্টারন্যাশনাল ইউনিভার্সিটি অব সায়েন্স এন্ড টেকনোলজি (বিএআইইউএসটি), কুমিল্লা	২	-	২	১	৫
৮৩.	দি ইন্টারন্যাশনাল ইউনিভার্সিটি অব কলম্বার্স	৪	১	১	৩	৯
৮৪.	কানাডিয়ান ইউনিভার্সিটি অব বাংলাদেশ	৩	৩	৪	৪	১৪
৮৫.	এন. পি. আই ইউনিভার্সিটি অব বাংলাদেশ	৩	১	১	১	৬
৮৬.	নর্দান ইউনিভার্সিটি অব বিজনেস এন্ড টেকনোলজি, খুলনা	৪	৭	৮	৩	২২
৮৭.	রবীন্দ্র মৈত্রী বিশ্ববিদ্যালয়, কুষ্টিয়া	৪	৩	৩	১	১১
৮৮.	ইউনিভার্সিটি অব ক্রিয়েটিভ টেকনোলজি, চট্টগ্রাম	১	-	১	২	৪
৮৯.	সেন্ট্রাল ইউনিভার্সিটি অব সায়েন্স এন্ড টেকনোলজি	১	১	১	-	৩
৯০.	রবীন্দ্র সৃজনকলা বিশ্ববিদ্যালয়	২	১	৩	৩	৯
৯১.	ইউনিভার্সিটি অব গ্লোবাল ভিলেজ	৪	১	৩	৪	১২
৯২.	রূপায়ন এ. কে. এম শামসুজ্জোহা বিশ্ববিদ্যালয়	-	-	-	-	-
৯৩.	আনোয়ার খান মডার্ন ইউনিভার্সিটি	২	২	২	১	৭
৯৪.	জেড.এন.আর.এফ ইউনিভার্সিটি অব ম্যানেজমেন্ট সায়েন্সেস	১	-	-	১	২
৯৫.	আহসানিয়া মিশন বিজ্ঞান ও প্রযুক্তি বিশ্ববিদ্যালয়	-	-	-	-	-
৯৬.	খুলনা খান বাহাদুর আহছানউল্লা বিশ্ববিদ্যালয়	-	-	-	-	-
৯৭.	বান্দরবান বিশ্ববিদ্যালয়	১	২	১	১	৫
৯৮.	শাহ মখদুম ম্যানেজমেন্ট ইউনিভার্সিটি, রাজশাহী	-	-	-	-	-
৯৯.	ট্রাস্ট ইউনিভার্সিটি, বরিশাল	৫	১	১	১	৮
১০০.	ইন্টারন্যাশনাল স্ট্যান্ডার্ড ইউনিভার্সিটি	২	-	১	-	৩
১০১.	ইউনিভার্সিটি অব ব্রাহ্মণবাড়িয়া	৪	৩	২	৩	১২
১০২.	ইউনিভার্সিটি অব ফিল্ম এনার্জিমেন্ট এন্ড টেকনোলজি	৩	-	-	-	৩
১০৩.	মাইক্রোল্যান্ড ইউনিভার্সিটি অব সায়েন্স অ্যান্ড টেকনোলজি	-	-	-	-	-
১০৪.	আরটিএম আল-কবির টেকনিক্যাল ইউনিভার্সিটি	৪	১	১	২	৮
১০৫.	শেখ হাসিনা ইউনিভার্সিটি অব সায়েন্স এন্ড টেকনোলজি	-	-	-	-	-
১০৬.	চট্টগ্রাম বিজিএমইএ ইউনিভার্সিটি অব ফ্যাশন এন্ড টেকনোলজি	-	-	-	-	-

পরিসংখ্যান ২.৩.১.৬ : বেসরকারি বিশ্ববিদ্যালয়ে অধ্যয়নরত সর্বমোট (Existing) শিক্ষার্থীর ডিগ্রিভিত্তিক পরিসংখ্যান (৩১শে ডিসেম্বর ২০২২ পর্যন্ত)

ক্রমিক নম্বর	বিশ্ববিদ্যালয়ের নাম	ডিগ্রি								মোট শিক্ষার্থীর সংখ্যা		
		স্নাতক (পাস)		স্নাতক (সম্মান)		স্নাতকোত্তর		অন্যান্য (পোস্ট গ্রাজুয়েট ডিপ্লোমা, ডিপ্লোমা, সার্টিফিকেট)				
		ছাত্র	ছাত্রী	ছাত্র	ছাত্রী	ছাত্র	ছাত্রী	ছাত্র	ছাত্রী	ছাত্র	ছাত্রী	মোট
১.	নর্থ সাউথ ইউনিভার্সিটি	-	-	১১৮২৯	৮২৪৫	১৩২৫	১৩৪৬	-	-	১৩১৫৪	৯৫৯১	২২৭৪৫
২.	ইউনিভার্সিটি অব সায়েন্স এন্ড টেকনোলজি চিটাগং	-	-	৬৫৫	৬৯৩	১৪৪	৪৮	-	-	৭৯৯	৭৪১	১৫৪০
৩.	ইনডিপেন্ডেন্ট ইউনিভার্সিটি, বাংলাদেশ	-	-	৫৩৩৭	৩৮০১	৪০৯	৪০৭	-	-	৯১৩৮	৮১৬	৯৯৫৪
৪.	সেন্ট্রাল উইমেন'স ইউনিভার্সিটি	-	-	-	৫৩৫	-	২৯	-	-	-	৫৬৪	৫৬৪
৫.	ইন্টারন্যাশনাল ইউনিভার্সিটি অব বিজনেস এগ্রিকালচার এন্ড টেকনোলজি	-	-	৫৫৮২	২৬৫৪	৮৩	৭৮	-	-	৫৬৬৫	২৭৩২	৮৩৯৭
৬.	আন্তর্জাতিক ইসলামী ইউনিভার্সিটি চট্টগ্রাম	-	-	৬১২৭	৩৯৩০	৬৮০	৬১৮	৬২	১০	৬৮৬৯	৪৫৮৮	১১৪২৭
৭.	আহছানউল্লাহ ইউনিভার্সিটি অব সায়েন্স এন্ড টেকনোলজি	-	-	৪৬৫০	১৭৮১	৪২৫	২৩১	-	-	৫০৭৫	২০১২	৭০৮৭
৮.	আমেরিকান ইন্টারন্যাশনাল ইউনিভার্সিটি-বাংলাদেশ	-	-	৭৪৭৮	২২৫৪	৪৫১	২০৩	-	-	৭৯২৯	২৪৫৭	১০৩৮৬
৯.	ইস্ট ওয়েস্ট ইউনিভার্সিটি	-	-	৬৩১৪	৫৬৮২	৬৭৪	৭০৬	১৩	২	১১৯৯৬	১৩৯৫	১৩৩৯১
১০.	ইউনিভার্সিটি অব এশিয়া প্যাসিফিক	-	-	৩০৩৮	২১৬৫	৪১৭	৩০০	-	-	৩৪৫৫	২৪৬৫	৫৯২০
১১.	গণ বিশ্ববিদ্যালয়	-	-	১৬১০	১০৫১	৬৯	৬৮	-	-	১৬৭৯	১১১৯	২৭৯৮
১২.	দি পিপল'স ইউনিভার্সিটি অব বাংলাদেশ	-	-	১৫২৯	৪০৩	১৮৭	৭৫	-	-	৬৫৫	২৪০	৮৯৫
১৩.	এশিয়ান ইউনিভার্সিটি অব বাংলাদেশ	-	-	১১১৫	৪৮৫	৩৯৭	১৪০	-	-	১৫১২	৬২৫	২১৩৭
১৪.	ঢাকা ইন্টারন্যাশনাল ইউনিভার্সিটি	-	-	৬১৪২	১৩২৫	৫৪৫	১৬২	-	-	৬৬৮৭	১৪৮৭	৮১৭৪
১৫.	মানারাত ইন্টারন্যাশনাল ইউনিভার্সিটি	-	-	২৬১৮	১১৮৫	২৫৮	১৭৬	-	-	২৮৭৭	১৩৬৭	৪২৩৭
১৬.	ব্র্যাক ইউনিভার্সিটি	-	-	৮২৪৫	৬১২১	১০৭০	৯৩৯	-	-	৯৩১৫	৭০৬০	১৬৩৭৫
১৭.	বাংলাদেশ ইউনিভার্সিটি	-	-	২৭০৬	১১২৮	৪৫	২১	-	-	২৭৫১	১১৪৯	৩৯০০
১৮.	লিডিং ইউনিভার্সিটি	-	-	১৭১৩	১১০০	১০৩	৯২	-	-	১৮১৬	১১৯২	৩০০৮
১৯.	বিজিসি ট্রাস্ট ইউনিভার্সিটি বাংলাদেশ	-	-	১৮৬২	৭২২	২৬৭	৬৬	-	-	২১২৯	৭৮৮	২৯১৭
২০.	সিলেট ইন্টারন্যাশনাল ইউনিভার্সিটি	-	-	২৭৬	১২১	৬৫	২৭	-	-	৩৪১	১৪৮	৪৮৯
২১.	ইউনিভার্সিটি অব ডেভেলপমেন্ট অলটারনেটিভ	-	-	৬৪৬	৫১৭	২২৫	১৪৩	-	-	৮৭১	৬৬০	১৫৩১
২২.	প্রিমিয়ার ইউনিভার্সিটি	-	-	২৫৮৬	২১২৫	৫১৪	৪৩১	-	-	৩১০০	২৫৫৬	৫৬৫৬
২৩.	সাউথইস্ট ইউনিভার্সিটি	-	-	৫৭৩০	১৯৯৫	৭৯১	৪০১	-	-	৬৫৮৭	২৩৬১	৮৯৪৮

ক্রমিক নম্বর	বিশ্ববিদ্যালয়ের নাম	ডিগ্রি								মোট শিক্ষার্থীর সংখ্যা		
		স্নাতক (পাস)		স্নাতক (সম্মান)		স্নাতকোত্তর		অন্যান্য (পোস্ট গ্রাজুয়েট ডিপ্লোমা, ডিপ্লোমা, সার্টিফিকেট)				
		ছাত্র	ছাত্রী	ছাত্র	ছাত্রী	ছাত্র	ছাত্রী	ছাত্র	ছাত্রী	ছাত্র	ছাত্রী	মোট
২৪.	ড্যাফোর্ডিল ইন্টারন্যাশনাল ইউনিভার্সিটি	-	-	১৩৩৫৭	৪৮৯১	৮২১	৫৩৮	১	৩	১৪১৭৮	৫৪২৯	১৯৬০৭
২৫.	স্টামফোর্ড ইউনিভার্সিটি বাংলাদেশ	-	-	২৪৭৯	১২৩৯	৩১৩	১৮৮	-	-	২৭৯২	১৪২৭	৪২১৯
২৬.	স্টেট ইউনিভার্সিটি অব বাংলাদেশ	-	-	১১৫৬	৯৩৪	৪৪৫	১৩৬	-	-	১৬০১	১০৭০	২৬৭১
২৭.	সিটি ইউনিভার্সিটি	-	-	৩৮৯০	১৪২৭	১১৫	৪৭	-	-	৪০০৫	১৪৭৪	৫৪৭৯
২৮.	প্রাইম ইউনিভার্সিটি	২৩	১৭	২৬৪৬	৯৬৬	২৩৫	৯৩	-	-	৬৩১২	৩২৮	৩৯৮০
২৯.	নর্দান ইউনিভার্সিটি বাংলাদেশ	-	-	৪৮৪০	৯২৩	২৯৯	৫০০	-	-	৫১৩৯	১৪২৩	৬৫৬২
৩০.	সাঁউদার্ন ইউনিভার্সিটি বাংলাদেশ	-	-	১৩৬৯	৫০৮	২৬৩	১১৬	-	-	১৬৩২	৬২৪	২২৫৬
৩১.	গ্রীণ ইউনিভার্সিটি অব বাংলাদেশ	-	-	৫৮৪২	১৪৬৩	১০০	৪৯	-	-	৫৯৪২	১৫১২	৭৪৫৪
৩২.	পুন্ড্র ইউনিভার্সিটি অব সায়েন্স এন্ড টেকনোলজি	-	-	১০৯১	৩৬৬	১০৮	৬৫	৩৫	৯	১২৩৪	৪৪০	১৬৭৪
৩৩.	ওয়াল্ড ইউনিভার্সিটি অব বাংলাদেশ	-	-	২৮৩৮	৭০০	১১৪	৩৭	-	-	৩৫৩৮	১৫০	৩৬৮৯
৩৪.	শান্ত-মারিয়াম ইউনিভার্সিটি অব ক্রিয়েটিভ টেকনোলজি	-	-	২৮৪৫	২৩১৯	২০৩	১৮২	-	-	৩০৪৮	২৫০১	৫৫৪৯
৩৫.	দি মিলেনিয়াম ইউনিভার্সিটি	-	-	১৮০	১১৪	৬৬	২৭	-	-	২৪৬	১৪১	৩৮৭
৩৬.	ইউনাইটেড ইন্টারন্যাশনাল ইউনিভার্সিটি	-	-	৫২৭৫	১৭৭৮	৬৫৪	৩১৭	-	-	৫৯২৯	২০৯৫	৮০২৪
৩৭.	ইউনিভার্সিটি অব সাউথ এশিয়া	-	-	১২৬৬	১৪৯	৩৮৮	৬৮	১৭৪	২৯	১৮২৮	২৪৬	২০৭৪
৩৮.	ইস্টার্ন ইউনিভার্সিটি	-	-	১৪৪৭	৩৯৪	১০৫	৮৮	-	-	১৫৫২	৪৮২	২০৩৪
৩৯.	উত্তরা ইউনিভার্সিটি	-	-	৩৯২০	১৫৯০	৬১৭	৩০৪	২৬৫	৯৯	৪৮০২	১৯৯৩	৬৭৯৫
৪০.	মেট্রোপলিটন ইউনিভার্সিটি	-	-	৮৭০	৭৭০	৫২	৬৮	-	-	৯২২	৮৩৮	১৭৬০
৪১.	ভিক্টোরিয়া ইউনিভার্সিটি অব বাংলাদেশ	-	-	১০৬	৩৬	৪	৫	-	-	১১০	৪১	১৫১
৪২.	বাংলাদেশ ইউনিভার্সিটি অব বিজনেস এন্ড টেকনোলজি	-	-	৪৬৪৮	২৪৩৮	২৫১	২৩৭	-	-	৪৮৯৯	২৬৭৫	৭৫৭৪
৪৩.	প্রেসিডেন্সি ইউনিভার্সিটি	-	-	১৩২৭	১৯১	৮১	২৬	-	-	১৪০৮	২১৭	১৬২৫
৪৪.	ইউনিভার্সিটি অব ইনফরমেশন টেকনোলজি এন্ড সায়েন্সেস	-	-	৭৪৬	৯০৫	৬২	৩৭	-	-	১৮০৮	৯৪২	২৭৫০
৪৫.	প্রাইমএশিয়া ইউনিভার্সিটি	-	-	২৩৩০	১০৭৭	১৫১	৯৪	-	-	২৪৮১	১১৬৯	৩৬৫২
৪৬.	রয়েল ইউনিভার্সিটি অব ঢাকা	-	-	৮০০	১৬৮	৩০১	৫৩	-	-	৯৬৮	৩৫৪	১৩২২
৪৭.	ইউনিভার্সিটি অব লিবারেল আর্টস বাংলাদেশ	-	-	২৩৩৭	২১২৪	১৭৭	৩১৫	-	-	২৫১৪	২৪৩৯	৪৯৫৩
৪৮.	অতীশ দীপঙ্কর বিজ্ঞান ও প্রযুক্তি বিশ্ববিদ্যালয়	-	-	১৪৯০	৩৩৯	২১৮	১৩৯	-	-	১৭০৮	৪৭৮	২১৮৬

ক্রমিক নম্বর	বিশ্ববিদ্যালয়ের নাম	ডিগ্রি								মোট শিক্ষার্থীর সংখ্যা		
		স্নাতক (পাস)		স্নাতক (সম্মান)		স্নাতকোত্তর		অন্যান্য (পোস্ট গ্রাজুয়েট ডিপ্লোমা, ডিপ্লোমা, সার্টিফিকেট)				
		ছাত্র	ছাত্রী	ছাত্র	ছাত্রী	ছাত্র	ছাত্রী	ছাত্র	ছাত্রী	ছাত্র	ছাত্রী	মোট
৪৯.	বাংলাদেশ ইসলামী বিশ্ববিদ্যালয়	-	-	৭১৯	৬৪১	১৯৪	৯৩	-	-	৯১৩	৭৩৪	১৬৪৭
৫০.	আশা ইউনিভার্সিটি বাংলাদেশ	-	-	২৯৪	২৭৩	৫৫	৮৫	-	-	৩৪৯	৩৫৮	৭০৭
৫১.	ইস্ট ডেল্টা ইউনিভার্সিটি	-	-	১৫৩৯	৮৭৭	১৫৫	১৫০	-	-	১৬৯৪	১০২৭	২৭২১
৫২.	ইউরোপিয়ান ইউনিভার্সিটি অব বাংলাদেশ	-	-	৫৩৫১	৭০০	১১৬	৩১	-	-	৬৪৬৭	৭৩১	৭১৯৮
৫৩.	বরেন্দ্র ইউনিভার্সিটি	-	-	২৭০৪	১৬৭৪	১০৩	১১৯	-	-	২৮০৭	১৭৯৩	৪৬০০
৫৪.	হামদর্দ বিশ্ববিদ্যালয় বাংলাদেশ	-	-	৬৩৪	৪৬৩	৫৯	২২	-	-	৬৯৩	৪৮৫	১১৭৮
৫৫.	বিজিএমইএ ইউনিভার্সিটি অব ফ্যাশন এন্ড টেকনোলজি	-	-	৫০৩৪	১১৯৫	৩০৩	৮১	৩৪৫	৩৪	৬৬০৮	৩৮৪	৬৯৯২
৫৬.	নর্থ ইস্ট বিশ্ববিদ্যালয় বাংলাদেশ	-	-	৪০১	৪০১	৭৭	৩৭	-	-	৪৭৮	৪৩৮	৯১৬
৫৭.	ফার্স্ট ক্যাপিটাল ইউনিভার্সিটি অব বাংলাদেশ	-	-	৭৬৬	২০৫	৬০	২৪	-	-	৯৭১	৮৭	১০৫৫
৫৮.	ঈশাখা ইন্টারন্যাশনাল ইউনিভার্সিটি, বাংলাদেশ	-	-	২৯৮	১৯৩	-	-	২৬	২০	৩২৪	২১৩	৫৩৭
৫৯.	জেড.এইচ. সিকদার বিজ্ঞান ও প্রযুক্তি বিশ্ববিদ্যালয়	-	-	৪৪৭	৩২৩	১২	৮	-	-	৪৫৯	৩৩১	৭৯০
৬০.	এক্সিম ব্যাংক কৃষি বিশ্ববিদ্যালয়, বাংলাদেশ	-	-	৬৭৭	৯	-	-	-	-	৬৭৭	৯	৬৮৬
৬১.	নর্থ ওয়েস্টার্ন ইউনিভার্সিটি, খুলনা	-	-	১৪৪৭	৬৭১	৬৬	২৮	-	-	১৫১৩	৬৯৯	২২১২
৬২.	খাজা ইউনুস আলী বিশ্ববিদ্যালয়	-	-	৪৪৭	২০২	২৭১	৪৯	২৫২	১৩৩	৭৮৩	৩৮৭	১১৭০
৬৩.	সোনারগাঁও ইউনিভার্সিটি	-	-	৩৬৫০	১১৫৩	১৭২০	৫৩৩	-	-	৫৩৭০	১৬৮৬	৭০৫৬
৬৪.	ফেনী ইউনিভার্সিটি	-	-	৫১৬	৩১৩	৩৭	১৫	৬	৪	৫৫৯	৩৩২	৮৯১
৬৫.	ব্রিটানিয়া বিশ্ববিদ্যালয়	-	-	২১৫	২২৯	১৭৮	১০৭	-	-	৩৯৩	৩৩৬	৭২৯
৬৬.	পোর্ট সিটি ইন্টারন্যাশনাল ইউনিভার্সিটি	-	-	৩৩৫৬	১৫০১	৩৬২	১৪৩	-	-	৩৭১৮	১৬৪৪	৫৩৬২
৬৭.	বাংলাদেশ ইউনিভার্সিটি অব হেলথ সায়েন্সেস	-	-	৫৯৭	৪৪৬	৪০১	৩২৯	৪০	৪৬	১০৩৮	৮২১	১৮৫৯
৬৮.	চিটাগং ইন্ডিপেনডেন্ট ইউনিভার্সিটি	-	-	৫৮৫	৬১২	১২৩	১৯১	-	-	৭০৮	৮০৩	১৫১১
৬৯.	নটরডেম বিশ্ববিদ্যালয় বাংলাদেশ	-	-	৪৪৪	৪১৬	৫২	৬৬	-	-	৪৯৬	৪৮২	৯৭৮
৭০.	টাইমস্ ইউনিভার্সিটি, বাংলাদেশ	-	-	১২৯	১৪৫	২৭	২৮	-	-	১৫৬	১৭৩	১৭৭
৭১.	নর্থ বেঙ্গল ইন্টারন্যাশনাল ইউনিভার্সিটি	-	-	৫৯৭	২৫৩	২২৩	৭২	-	-	৮২০	৩২৫	১১৪৫
৭২.	ফারিস্ট ইন্টারন্যাশনাল ইউনিভার্সিটি	-	-	১১৭৬	১৪২	১১০	৩	-	-	১২৮৬	১৪৫	১৪৩১
৭৩.	রাজশাহী সাইন্স এন্ড টেকনোলজি ইউনিভার্সিটি	-	-	৬৩৭	৮৫	১৭	৩	-	-	৬৫৪	৮৮	৭৪২

পরিসংখ্যান ২.৩.১.৭ : বেসরকারি বিশ্ববিদ্যালয়ে আলোচ্যবছরে (১লা জানুয়ারি থেকে ৩১শে ডিসেম্বর ২০২২ পর্যন্ত) ভর্তিকৃত শিক্ষার্থীর ডিগ্রিভিত্তিক পরিসংখ্যান

ক্রমিক নম্বর	বিশ্ববিদ্যালয়ের নাম	ডিগ্রি										সর্বমোট আসন সংখ্যা	মোট ভর্তিকৃত শিক্ষার্থীর সংখ্যা			
		স্নাতক (পাস) আসন সংখ্যা		স্নাতক (সম্মান) আসন সংখ্যা		স্নাতকোত্তর আসন সংখ্যা	স্নাতকোত্তর		অন্যান্য (পোস্ট গ্র্যাজুয়েট ডিপ্লোমা, ডিপ্লোমা, সার্টিফিকেট)							
		ছাত্র	ছাত্রী	ছাত্র	ছাত্রী		ছাত্র	ছাত্রী	ছাত্র	ছাত্রী	ছাত্র		ছাত্রী	মোট		
১.	নর্থ সাউথ ইউনিভার্সিটি	-	-	-	১৭৮০	৩৩৮৭	২৪১৭	১২৩৫	৭১৫	৭০৭	-	-	৩০১৫	৪১০২	৩১২৪	৭২২৬
২.	ইউনিভার্সিটি অব সায়েন্স এন্ড টেকনোলজি চিটাগং	-	-	-	১০০০	২৬৭	২৮৯	৬১০	৬৯	৩৩	-	-	১৬১০	৩৩৬	৩২২	৬৫৮
৩.	ইনডিপেন্ডেন্ট ইউনিভার্সিটি, বাংলাদেশ	-	-	-	১৪৩৫	১৯৬৪	১৪৭৫	৮৮০	২৬৭	২৯৩	-	-	২৩১৫	২২৩১	১৭৬৮	৩৯৯৯
৪.	সেন্ট্রাল উইমেন'স ইউনিভার্সিটি	-	-	-	৫০০	-	২৩১	৪৮০	-	২৬	-	-	৯৮০	-	২৩১	২৩১
৫.	ইন্টারন্যাশনাল ইউনিভার্সিটি অব বিজনেস এডমিনিস্ট্রেশন এন্ড টেকনোলজি	-	-	-	৩৪৮৩	২২৭০	১২১৩	৯৫	৫৫	৪০	-	-	৩৫৭৮	২৩২৫	১২৫৩	৩৫৭৮
৬.	আন্তর্জাতিক ইসলামী ইউনিভার্সিটি চট্টগ্রাম	-	-	-	২৯৮৪	১১৩৪	১১৫০	৭৫০	৩৯৬	৩৫৪	৩৬	-	৩৭৩৪	২২৬৬	১৫০৪	৩৭৩৪
৭.	আহছানউল্লাহ ইউনিভার্সিটি অব সায়েন্স এন্ড টেকনোলজি	-	-	-	১৮৫০	১০৯১	৩৮৭	৯০০	১২৮	৯২	-	-	২৭৫০	১২১৯	৪৭৯	১৬৯৮
৮.	আমেরিকান ইন্টারন্যাশনাল ইউনিভার্সিটি-বাংলাদেশ	-	-	-	৯৫৪০	৩১৫৩	৮৫১	১২০০	৩৩৬	১৭১	-	-	১০৭৪০	৩৪৮৯	১০২২	৪৫১১
৯.	ইস্ট ওয়েস্ট ইউনিভার্সিটি	-	-	-	৫২৯৫	১৭২০	১৭৯৭	২৪৭৫	২৮৬	৩১৬	১১	২	৭৭৭০	২০১৭	২১১৫	৪১৩২
১০.	ইউনিভার্সিটি অব এশিয়া প্যাসিফিক	-	-	-	১৮২৯	১০৩৯	৭৯০	৬৪৭	৩৬৩	২৮৪	-	-	২৪৭৬	১৪০২	১০৭৪	২৪৭৬
১১.	গণ বিশ্ববিদ্যালয়	-	-	-	১৫৬০	৬৭৬	৪২০	৬৪০	৪৮	৫১	-	-	২২০০	৭২৪	৪৭১	১১৯৫
১২.	দি পিপল'স ইউনিভার্সিটি অব বাংলাদেশ	-	-	-	৩২০	৪৬৮	১৬৫	৫৫০	১৮৭	৭৫	-	-	১১৭০	৬৫৫	২৪০	৮৯৫
১৩.	এশিয়ান ইউনিভার্সিটি অব বাংলাদেশ	-	-	-	৫১০০	৩১৪	১১৮	৪২৩০	২৬৫	৮৯	-	-	৯৩৩০	৫৭৯	২০৭	৭৮৬
১৪.	ঢাকা ইন্টারন্যাশনাল ইউনিভার্সিটি	-	-	-	৪৩১০	৩৫১৮	৮৯৩	১৮২০	৩৬১	১১৯	-	-	৬৪৩০	৩৮৭৯	১০১২	৪৮৯১
১৫.	মানারাত ইন্টারন্যাশনাল ইউনিভার্সিটি	-	-	-	৩৩১০	১২৬২	৫২৩	৯০০	১৩৭	৯৭	-	-	৪২১০	১৩৯৯	৬২০	২০১৯
১৬.	ব্র্যাক ইউনিভার্সিটি	-	-	-	৫৯৬০	৩৩৭৫	২৫৫৭	৪৪৪০	৫২৩	৫৪৯	১৭১	৩৯	১০৪০০	৪০৬৯	৩১৪৫	৭২১৪
১৭.	বাংলাদেশ ইউনিভার্সিটি	-	-	-	১৬৬৫	৯৫০	৪৯৬	৬৩০	৪০	২০	-	-	২৪৪৫	৯৯০	৫১৬	১৫০৬
১৮.	লিডিং ইউনিভার্সিটি	-	-	-	২৫০০	৬৪০	৪৫৫	৬৮০	৭২	৬৯	-	-	৩১৮০	৭১২	৫২৪	১২৩৬

ক্রমিক নম্বর	বিশ্ববিদ্যালয়ের নাম	ডিগ্রি										সর্বমোট আসন সংখ্যা	মোট ভর্তিকৃত শিক্ষার্থীর সংখ্যা				
		স্নাতক (পাস) আসন সংখ্যা	স্নাতক (পাস)		স্নাতক (সম্মান) আসন সংখ্যা	স্নাতক (সম্মান)		স্নাতকোত্তর আসন সংখ্যা	স্নাতকোত্তর		অন্যান্য (পোস্ট গ্র্যাজুয়েট ডিপ্লোমা, ডিপ্লোমা, সার্টিফিকেট)		সর্বমোট আসন সংখ্যা	মোট	ছাত্র	ছাত্রী	মোট
			ছাত্র	ছাত্রী		ছাত্র	ছাত্রী		ছাত্র	ছাত্রী							
১৯.	বিজিসি ট্রাস্ট ইউনিভার্সিটি বাংলাদেশ	-	-	-	১১৯০	৮০৮	৩০০	৬২০	২৩৪	৫৯	-	-	১৮১০	১০৪২	৩৫৯	১৪০১	
২০.	সিলেট ইন্টারন্যাশনাল ইউনিভার্সিটি	-	-	-	৭৬০	১৫	১৮	৪৬০	৪	২	-	-	১২২০	১৯	২০	৩৯	
২১.	ইউনিভার্সিটি অব ডেভেলপমেন্ট অলটারনেটিভ	-	-	-	২৬৪০	১১৯	১২৪	২৩২৫	১৭৫	১১০	-	-	৪৯৬৫	২৯৪	২৩৪	৫২৮	
২২.	প্রিমিয়ার ইউনিভার্সিটি	-	-	-	২৭৯০	৮৫১	৭০৯	২১৮০	৪৫৭	৩৬৪	-	-	৪৯৭০	১৩০২৮	১০৭৩	২৩৮১	
২৩.	সাউথইস্ট ইউনিভার্সিটি	-	-	-	২৬৩৯	১৮৫৯	৭৮০	৬৭০	৪৬৫	২০৫	-	-	৩৩০৯	২৩২৪	৯৮৫	৩৩০৯	
২৪.	ড্যাফোডিল ইন্টারন্যাশনাল ইউনিভার্সিটি	-	-	-	৬৫১০	৫৫৭৯	১৮৯৩	২২১০	৫৮৭	৪২৭	২	৩	৮৭৫০	৬১৬৬	২৩২০	৮৪৮৬	
২৫.	স্টামফোর্ড ইউনিভার্সিটি বাংলাদেশ	-	-	-	২৯৯০	৮৪১	৬৪৭	২৩৯০	৩০৩	১৫১	-	-	৫৩৮০	১১৪৪	৭৯৮	১৯৪২	
২৬.	স্টেট ইউনিভার্সিটি অব বাংলাদেশ	-	-	-	১৫৩০	৫০৪	৫১৩	১২৮০	৩৯৩	২১৭	-	-	২৮১০	৮৯৭	৭৩০	১৬২৭	
২৭.	সিটি ইউনিভার্সিটি	-	-	-	২২৮০	২৩৮০	৫৫১	১২০০	১৩৬	৪৫	-	-	৩৪৮০	২৫১৬	৫৯৬	৩১১২	
২৮.	প্রাইম ইউনিভার্সিটি	৪৫০	২৩	১৭	১৭৮০	৮২৭	৩৩০	৯০০	১৬৯	৭২	-	-	৩১৩০	১০১৯	৪১৯	১৪৩৮	
২৯.	নর্দান ইউনিভার্সিটি বাংলাদেশ	-	-	-	৩৮৫০	৩০১৩	৪৯৫	১৪৭০	২৮৫	৪৭৩	-	-	৫৩২০	৩২৯৮	৯৬৮	৪২৬৬	
৩০.	সাউদার্ন ইউনিভার্সিটি বাংলাদেশ	-	-	-	৮৪০	৫১০	২১১	১০৬০	১৫৯	৬৯	-	-	১৯০০	৬৬৯	২৮০	৯৪৯	
৩১.	গ্রীণ ইউনিভার্সিটি অব বাংলাদেশ	-	-	-	৩৩০	২৮৬৯	৭৩৩	১৭৫	১১৩	৬২	-	-	৫০৫	২৯৮২	৭৯৫	৩৭৭৭	
৩২.	পুন্ড্র ইউনিভার্সিটি অব সায়েন্স এন্ড টেকনোলজি	-	-	-	৭৪০	৩২২	১২৫	৬৬০	৭৪	৩৬	৫৬	১৮	১৪০০	৪৫২	১৭৯	৬৩১	
৩৩.	ওয়ার্ল্ড ইউনিভার্সিটি অব বাংলাদেশ	৩০০	-	-	২৯৭৫	৯৫১	২৮৮	১৪১০	১১০	৩৫	-	-	৪৬৮৫	১০৬১	৩২৩	১৩৮৪	
৩৪.	শালু-মারিয়াম ইউনিভার্সিটি অব ক্রিয়েটিভ টেকনোলজি	-	-	-	৬৬৯০	১৭৯০	১২৬২	২২১০	১৯৩	১৬৯	-	-	৮৯০০	১৯৮৩	১৪৩১	৩৪১৪	
৩৫.	দি মিলেনিয়াম ইউনিভার্সিটি	১৫০	-	-	৭৫০	৪৭	৩৬	৭৫০	৩৬	১৬	-	-	১৬৫০	৮৩	৫২	১৩৫	
৩৬.	ইউনাইটেড ইন্টারন্যাশনাল ইউনিভার্সিটি	-	-	-	৩৩৯০	২৪৪৭	৭৮০	১০৯৫	২৯৫	১২৫	-	-	৪৪৮৫	২৭৪২	৯০৫	৩৬৪৭	
৩৭.	ইউনিভার্সিটি অব সাউথ এশিয়া	-	-	-	১৮৭০	৭০০	৬২	১৪৬০	৩৯৬	৫৩	২০৩	২৭	৩৩৩০	১২৯৯	১৪২	১৪৪১	
৩৮.	ইস্টার্ন ইউনিভার্সিটি	-	-	-	২১৩০	৪৩২	১২২	১৩৫০	১২২	৯৫	-	-	৩৪৮০	৫৫৪	২০৭	৭৬১	
৩৯.	উত্তরা ইউনিভার্সিটি	-	-	-	২৭৩২	১৮৮৯	৬৯৭	৭৫২	৪৭৪	২৪৯	২৫৫	৯৭	৩৪৮৪	২৬১৮	১০৪৩	৩৬৬১	
৪০.	মেট্রোপলিটন ইউনিভার্সিটি	-	-	-	১১৫	৫৭৫	৪৫৯	৩৫০	৪৬	৫৩	-	-	১৪৬৫	৬২১	৫১২	১১৩৩	

ক্রমিক নম্বর	বিশ্ববিদ্যালয়ের নাম	ডিগ্রি										সর্বমোট আসন সংখ্যা	মোট ভর্তিকৃত শিক্ষার্থীর সংখ্যা			
		স্নাতক (পাস) আসন সংখ্যা		স্নাতক (সম্মান) আসন সংখ্যা	স্নাতক (সম্মান)		স্নাতকোত্তর আসন সংখ্যা	স্নাতকোত্তর		অন্যান্য (পোস্ট গ্রাজুয়েট ডিপ্লোমা, ডিপ্লোমা, সার্টিফিকেট)						
		ছাত্র	ছাত্রী		ছাত্র	ছাত্রী		ছাত্র	ছাত্রী	ছাত্র	ছাত্রী					
৪১.	ভিক্টোরিয়া ইউনিভার্সিটি অব বাংলাদেশ	-	-	-	৩৬০০	১৫	৮	১৮০০	২	১	-	-	৫৪০০	১৭	৯	২৬
৪২.	বাংলাদেশ ইউনিভার্সিটি অব বিজনেস এন্ড টেকনোলজি	-	-	-	২২৮০	২৩১৫	১১৬১	৩০০০	২০৬	২১০	-	-	৫২৮০	২৫২১	১৩৭১	৩৮৯২
৪৩.	প্রেসিডেন্সি ইউনিভার্সিটি	-	-	-	৬৪০	৫৭১	৮৯	৪০০	৬১	১৯	-	-	১০৪০	৬৩২	১০৮	৭৪০
৪৪.	ইউনিভার্সিটি অব ইনফরমেশন টেকনোলজি এন্ড সায়েন্সেস	-	-	-	১০৪০	৬৫৮	৪০৮	২৮০	৫০	৩০	-	-	১৩২০	৭০৮	৪৩৮	১১৪৬
৪৫.	প্রাইমএশিয়া ইউনিভার্সিটি	-	-	-	৩২৮০	১০৬৫	৫২৬	৪৭৫	১৬৪	১০৩	-	-	৩৭৫৫	১২২৯	৬২৯	১৮৫৮
৪৬.	রয়েল ইউনিভার্সিটি অব ঢাকা	-	-	-	১০৫০	৪৩৬	১৩২	৬০০	২০০	৩৯	-	-	১৬৫০	৬৩৬	১৭১	৮০৭
৪৭.	ইউনিভার্সিটি অব লিবারেল আর্টস বাংলাদেশ	-	-	-	৩৬০০	৯২৫	৮১৭	৯৯০	১১২	২৩২	-	-	৪৫৯০	১০৩৭	১০৪৯	২০৮৬
৪৮.	অতীশ দীপঙ্কর বিজ্ঞান ও প্রযুক্তি বিশ্ববিদ্যালয়	-	-	-	৫৪৫	৯৪৯	২০৭	৫৭০	২২৮	১২১	-	-	১১১৫	১১৭৭	৩২৮	১৫০৫
৪৯.	বাংলাদেশ ইসলামী বিশ্ববিদ্যালয়	-	-	-	৮৮৩	৪৪৬	৪৩৭	৩১০	১৮৫	১২৫	-	-	১১৯৩	৬৩১	৫৬২	১১৯৩
৫০.	আশা ইউনিভার্সিটি বাংলাদেশ	-	-	-	৭৪০	১৪১	১৩০	১২৬০	৫৬	৭৮	-	-	২০০০	১৯৭	২০৮	৪০৫
৫১.	ইস্ট ডেল্টা ইউনিভার্সিটি	-	-	-	১২৪৭	৭৭৫	৪৭২	২৫৭	১৫৫	১০৩	-	-	১৫০৫	৯৩০	৫৭৫	১৫০৫
৫২.	ইউরোপিয়ান ইউনিভার্সিটি অব বাংলাদেশ	-	-	-	১১৭০	২৪৫৪	২৭৪	৬৩০	১১৮	২৪	-	-	১৮০০	২৫৭২	২৯৮	২৮৭০
৫৩.	বরেন্দ্র ইউনিভার্সিটি	-	-	-	২০৮০	১৬১৯	৯৮৪	১০৫০	১৪৩	১৩০	-	-	৩১৩০	১৭৬২	১১১৪	২৮৭৬
৫৪.	হামদর্দ বিশ্ববিদ্যালয় বাংলাদেশ	-	-	-	৩৩০	২৭২	১৯৯	২৪০	৫৩	২৪	-	-	৫৭০	৩২৫	২২৩	৫৪৮
৫৫.	বিজিএমইএ ইউনিভার্সিটি অব ফ্যাশন এন্ড টেকনোলজি	-	-	-	২২৭৮	১৭৯৮	৪৮০	২৬৮	১৯৮	৭০	৩৩৫	৩১	২৫৪৬	২৩৩২	৫৮১	২৯১২
৫৬.	নর্থ ইস্ট বিশ্ববিদ্যালয় বাংলাদেশ	-	-	-	৫৬০	২০৮	২৮১	১০৪০	৭৪	৪১	-	-	১৬০০	২৮২	৩২২	৬০৪
৫৭.	ফার্স্ট ক্যাপিটাল ইউনিভার্সিটি অব বাংলাদেশ	৮০	-	-	৫৯০	৩০০	৮৯	৪৬০	৪৮	১৪	-	-	১১৩০	৩৪৮	১০৩	৪৫১
৫৮.	ঈশাখা ইন্টারন্যাশনাল ইউনিভার্সিটি, বাংলাদেশ	-	-	-	৪৫০	১৩০	৯১	-	-	-	১০	১৯	৪৫০	১৪০	১১০	২৫০
৫৯.	জেড.এইচ. সিকদার বিজ্ঞান ও প্রযুক্তি বিশ্ববিদ্যালয়	-	-	-	৭৪০	১৭০	১৫৪	২৪০	১২	৮	-	-	৯৮০	১৮২	১৬২	৩৪৪
৬০.	এক্সিম ব্যাংক কৃষি বিশ্ববিদ্যালয়, বাংলাদেশ	-	-	-	২১৮	১০৯	১০৯	৮	৫	৩	-	-	২২৬	১১৪	১১২	২২৬
৬১.	নর্থ ওয়েস্টার্ন ইউনিভার্সিটি, খুলনা	-	-	-	৪৪০	৫১৭	২৫৫	৪৪০	৪৩	১৯	-	-	৮৮০	৫৬০	২৭৫	৮৩৫

ক্রমিক নম্বর	বিশ্ববিদ্যালয়ের নাম	ডিগ্রি										সর্বমোট আসন সংখ্যা	মোট ভর্তিকৃত শিক্ষার্থীর সংখ্যা			
		স্নাতক (পাস) আসন সংখ্যা	স্নাতক (পাস)		স্নাতক (সম্মান) আসন সংখ্যা	স্নাতক (সম্মান)		স্নাতকোত্তর আসন সংখ্যা	স্নাতকোত্তর		অন্যান্য (পোস্ট গ্রাজুয়েট ডিপ্লোমা, ডিপ্লোমা, সার্টিফিকেট)					
			ছাত্র	ছাত্রী		ছাত্র	ছাত্রী		ছাত্র	ছাত্রী	ছাত্র		ছাত্রী			
৬২.	খাজা ইউনুস আলী বিশ্ববিদ্যালয়	-	-	-	৯৪০	৯৭	৩৯	৬৭০	১৬	৪	১৭	১০	১৬১০	১৩০	৫৩	১৮৩
৬৩.	সোনারগাঁও ইউনিভার্সিটি	-	-	-	১৪৫০	১০১৩	৪২৮	১০২০	৫৩৭	২৪৯	-	-	২৪৭০	১৪৪১	৭৮৬	২২২৭
৬৪.	ফেনী ইউনিভার্সিটি	-	-	-	৯০০	২৫৮	১৮৭	৪০০	২৬	১৩	১২	৪	১৩০০	২৯৬	২০৪	৫০০
৬৫.	ব্রিটানিয়া বিশ্ববিদ্যালয়	-	-	-	৪৫০	১১১	৯৮	৮৭০	১২	১০	-	-	১৩২০	১২৩	১০৮	২৩১
৬৬.	পোর্ট সিটি ইন্টারন্যাশনাল ইউনিভার্সিটি	-	-	-	১১১০	১৪১৬	৬৩৪	৬৩০	৩৩৫	১৪১	-	-	১৭৪০	১৭৫১	৭৭৫	২৫২৬
৬৭.	বাংলাদেশ ইউনিভার্সিটি অব হেলথ সায়েন্সেস	-	-	-	৯৬০	১৭৩	১৫২	৯৪০	৯৪	৭৯	৪০	৪৬	১৯০০	৩০৭	২৭৭	৫৮৪
৬৮.	চিটাগং ইন্ডিপেন্ডেন্ট ইউনিভার্সিটি	-	-	-	৩৯৬	১৯৮	১৯৮	২৯৫	১৩৫	১৬০	-	-	৬৯১	৩৩৩	৩৫৮	৬৯১
৬৯.	নটরডেম বিশ্ববিদ্যালয় বাংলাদেশ	-	-	-	৯৩০	২১৩	১৬২	১২৯০	৩৮	৩৮	-	-	২২২০	২৫১	২০০	৪৫১
৭০.	টাইমস্ ইউনিভার্সিটি, বাংলাদেশ	-	-	-	১১৯	৫২	৬৭	৩৩	১৪	১৯	-	-	১৫২	৬৬	৮৬	১৫২
৭১.	নর্থ বেঙ্গল ইন্টারন্যাশনাল ইউনিভার্সিটি	১৮০	-	-	১৩২০	৩৪০	১০৫	১২৯০	১৮১	৬৩	-	-	২৭৯০	৫২১	১৬৮	৬৮৯
৭২.	ফারিস্ট ইন্টারন্যাশনাল ইউনিভার্সিটি	-	-	-	১১১০	৪৭১	৬৮	১২৩০	১১০	৩	-	-	২৩৪০	৫৮১	৭১	৬৫২
৭৩.	রাজশাহী সাইন্স এন্ড টেকনোলজি ইউনিভার্সিটি	১৫০	-	-	১৬৬৫	২০০	২৭	৪৫০	১২	৩	-	-	২২৬৫	২১২	৩০	২৪২
৭৪.	শেখ ফজিলাতুন্নেছা মুজিব ইউনিভার্সিটি	-	-	-	৯০০	১৯০	৯৩	১২০	১৫	৩	২০	১৯	১০২০	২২৫	১১৫	৩৪০
৭৫.	কক্সবাজার ইন্টারন্যাশনাল ইউনিভার্সিটি	-	-	-	৯২০	২২৪	৮৮	৬৪০	২৮	১৪	৫	৪	১৫৬০	২৫৭	১০৬	৩৬৩
৭৬.	রবদা প্রসাদ সাহা বিশ্ববিদ্যালয়	-	-	-	৭৯০	১৩৯	১৯৫	৩৮০	১৬	১৪	-	-	১১৭০	১৫৫	২০৯	৩৬৪
৭৭.	জামানি ইউনিভার্সিটি বাংলাদেশ	২৭৩	২২৫	৪৮	৪২০	১২	২	১৩০	২৩৭	৫০	-	-	৫৫৫	৪৭৪	১০০	৫৭৪
৭৮.	গোবাল ইউনিভার্সিটি বাংলাদেশ	-	-	-	২৮৮	১৭৬	১১২	৭২	৪৫	১৫	৮	৪	৩৬০	২২৯	১৩১	৩৬০
৭৯.	সিসিএন বিজ্ঞান ও প্রযুক্তি বিশ্ববিদ্যালয়	-	-	-	৮২০	২৬৪	১০৬	১৮০	-	১	-	-	১০০০	২৬৪	১০৭	৩৭১
৮০.	বাংলাদেশ আর্মি ইউনিভার্সিটি অব সায়েন্স এন্ড টেকনোলজি (বিএইউএসটি), সৈয়দপুর	-	-	-	১৫৮০	২৯৪	১৯০	৩০০	৪০	৫১	-	-	১৮৮০	৩৩৪	২৪১	৫৭৫
৮১.	বাংলাদেশ আর্মি ইউনিভার্সিটি অব ইঞ্জিনিয়ারিং এন্ড টেকনোলজি (বিএইউইটি), কাদিরাবাদ	-	-	-	৭৬০	৩৩২	১৯২	২২০	১৫	৯	-	-	৯৮০	৩৪৭	২০১	৫৪৮

পরিসংখ্যান ২.৩.১.৮ : ২০২২ সালে পদবিভিত্তিক পূর্ণকালীন ও খণ্ডকালীন মহিলা শিক্ষক ও মহিলা কর্মকর্তা-কর্মচারীদের পরিসংখ্যান

ক্রমিক নম্বর	বিদ্যায়ালয়ের নাম	পূর্ণকালীন শিক্ষক সংখ্যা						খণ্ডকালীন শিক্ষক সংখ্যা						সর্বমোট	কর্মকর্তা	কর্মচারী
		প্রফেসর	এসোসিয়েট প্রফেসর	এসিস্ট্যান্ট প্রফেসর	লেকচারার	অন্যান্য	মোট	প্রফেসর	এসোসিয়েট প্রফেসর	এসিস্ট্যান্ট প্রফেসর	লেকচারার	অন্যান্য	মোট			
১.	নর্থ সাউথ ইউনিভার্সিটি	৬	১৪	১৯	১৩৬	-	১৭৫	১১	৪	-	৯	-	২৪	১৯৯	৯০	৩৩
২.	ইউনিভার্সিটি অব সায়েন্স এন্ড টেকনোলজি চিটাগং	-	-	১৪	১৯	-	৩৩	-	-	৪	১৩	-	১৭	৫০	৬	১৬
৩.	ইন্ডিপেন্ডেন্ট ইউনিভার্সিটি, বাংলাদেশ	৫২	৪	১০	৫৮	-	৭৭	৮	২	১২	৪৮	-	৭০	১৪৭	৩৮	৩৩
৪.	সেন্ট্রাল উইমেন'স ইউনিভার্সিটি	১	১	৪	১১	-	১৭	-	-	-	-	১	১	১৮	৯	১০
৫.	ইন্টারন্যাশনাল ইউনিভার্সিটি অব বিজনেস এগ্রিকালচার এন্ড টেকনোলজি	২	৬	১৬	২৭	-	৫১	৩	-	-	-	-	৫৪	৫৪	২৩	৫২
৬.	আন্তর্জাতিক ইসলামী ইউনিভার্সিটি চট্টগ্রাম	-	৫	২৯	৪৫	-	৭৯	-	-	-	৩	-	৩	৮২	১২	৫০
৭.	আহছানউল্লাহ ইউনিভার্সিটি অব সায়েন্স এন্ড টেকনোলজি	৫	৯	৬০	৫৮	-	১৩২	১	-	৪	৯	১৯	৩৩	১৬৫	৭	১০৩
৮.	আমেরিকান ইন্টারন্যাশনাল ইউনিভার্সিটি-বাংলাদেশ	৬	১২	৭৮	৩৩	-	১২৯	-	-	-	-	২	২	১৩১	২১	১২
৯.	ইস্ট ওয়েস্ট ইউনিভার্সিটি	৪	৭	২৩	৯৭	-	১৩১	৪	৩	৪	৩	-	১৪	১৪৫	২৮	৭
১০.	ইউনিভার্সিটি অব এশিয়া প্যাসিফিক	২	৭	৩৩	৩৮	-	৮০	৩	২	২	১	-	৮	৮৮	১২	৮
১১.	৭ম বিশ্ববিদ্যালয়	১	১	৩০	৩৭	-	৬৯	-	-	-	৩	-	৩	৭২	১৭	৪০
১২.	দি পিপল'স ইউনিভার্সিটি অব বাংলাদেশ	৩	-	১১	১২	-	২৬	১	-	-	৫	-	৬	৬	-	-
১৩.	এশিয়ান ইউনিভার্সিটি অব বাংলাদেশ	৩	-	১০	২০	-	৩৩	-	-	-	৩	-	৩	৩৬	৫	৯
১৪.	ঢাকা ইন্টারন্যাশনাল ইউনিভার্সিটি	৪	২	২০	৪৩	-	৬৯	২	-	-	৮	-	১০	৭৯	২৩	৩০
১৫.	মানারাত ইন্টারন্যাশনাল ইউনিভার্সিটি	-	৫	৬	৯	-	২০	-	-	-	২	-	২	২২	১	৫
১৬.	ব্র্যাক ইউনিভার্সিটি	১৫	১৩	২৯	২০৮	২	২৬৭	৭	৭	৭	৯১	-	১১২	৩৭৯	৩৯২	৫৯
১৭.	বাংলাদেশ ইউনিভার্সিটি	-	১	৫	৫২	-	৫৮	-	১	-	৭	-	৮	-	৭	১৫
১৮.	লিডিং ইউনিভার্সিটি	১	২	১৪	১৯	-	৩৬	-	-	-	২	-	২	৩৮	১০	১৬
১৯.	বিজিসি ট্রাস্ট ইউনিভার্সিটি বাংলাদেশ	১	-	১৬	২১	১	৩৯	-	-	১	২	-	৩	৪২	১০	৫
২০.	সিলেট ইন্টারন্যাশনাল ইউনিভার্সিটি	০	১	৫	৮	০	১৪	-	-	-	-	-	-	১৪	৩	৩
২১.	ইউনিভার্সিটি অব ডেভেলপমেন্ট অলটারনেটিভ	-	১	৩	৩	-	৭	-	-	-	-	-	-	৭	১৬	৪৪
২২.	প্রিমিয়ার ইউনিভার্সিটি	-	২	৩৬	৫১	-	৮৯	১	২	১	১	-	৫	৯৪	৭	৩১
২৩.	সাউথইস্ট ইউনিভার্সিটি	১	৩	২০	৭০	-	৯৪	২	-	৩	১৪	-	১৯	১১৩	৩০	২
২৪.	ড্যাফোর্ডিল ইন্টারন্যাশনাল ইউনিভার্সিটি	-	১১	৪৬	১৬৩	-	২২০	-	-	২	১০	১৩	২৫	২৪৫	৪৭	৮
২৫.	স্টামফোর্ড ইউনিভার্সিটি বাংলাদেশ	১	১৪	৭১	২৬	৩	১১৫	-	-	১	-	-	১	১১৬	২৪	৩৮
২৬.	সেট ইউনিভার্সিটি অব বাংলাদেশ	২	৪	১০	১৮	-	৩৪	৫	২	২	১	-	১০	৪৪	১৪	১
২৭.	সিটি ইউনিভার্সিটি	-	১	৯	৫৯	-	৬৯	১	-	৩	১	-	৫	৭৪	১৭	১৯
২৮.	গ্রাহাম ইউনিভার্সিটি	-	৩	৯	২৯	-	৪১	-	-	-	৩	-	১১	১২৮	৪০	৫৬

ক্রমিক নম্বর	বিশ্ববিদ্যালয়ের নাম	পূর্ণকালীন শিক্ষক সংখ্যা						খণ্ডকালীন শিক্ষক সংখ্যা						সর্বমোট	কর্মকর্তা	কর্মচারী
		প্রফেসর	এসোসিয়েট প্রফেসর	এসিস্ট্যান্ট প্রফেসর	লেকচারার	অন্যান্য	মোট	প্রফেসর	এসোসিয়েট প্রফেসর	এসিস্ট্যান্ট প্রফেসর	লেকচারার	অন্যান্য	মোট			
২৯.	নর্দান ইউনিভার্সিটি বাংলাদেশ	-	২	৬	৫১	-	৫৯	১	-	১	১৭	-	১৯	৭৮	৮	৬
৩০.	সাঁউদার্ন ইউনিভার্সিটি বাংলাদেশ	১	-	১৭	২৩	-	৪১	-	-	-	-	-	-	৪১	৭	১৮
৩১.	গ্রীণ ইউনিভার্সিটি অব বাংলাদেশ	১	১	১৫	৭৩	-	৯০	১	-	-	৮	-	৯	৯৯	১৬	৫
৩২.	পুত্র ইউনিভার্সিটি অব সায়েন্স এন্ড টেকনোলজি	১	-	২	১৬	-	১৯	-	-	-	১	-	১	২০	৩	১৯
৩৩.	গ্লোবাল ইউনিভার্সিটি অব বাংলাদেশ	-	-	১০	৩৮	১	৪৯	-	-	-	-	-	-	৪৯	১০	৭
৩৪.	শান্ত-মারিয়াম ইউনিভার্সিটি অব ক্রিয়েটিভ টেকনোলজি	২	১	১৫	১৯	৯	৪৬	-	-	৫	২২	-	২৭	৭৩	২৪	৫৫
৩৫.	দি মিলেনিয়াম ইউনিভার্সিটি	-	-	১	৭	-	৮	-	-	-	-	-	-	৮	৬	৩
৩৬.	ইউনাইটেড ইন্টারন্যাশনাল ইউনিভার্সিটি	৩	৪	২৩	৩৭	-	৬৭	-	১	১	৭	২	১১	৭৮	২৯	৫
৩৭.	ইউনিভার্সিটি অব সাউথ এশিয়া	-	-	১	১৩	-	১৪	-	-	১	৯	-	১০	২৪	৩৫	২০
৩৮.	ইস্টার্ন ইউনিভার্সিটি	২	৭	১২	২৪	-	৪৫	১	-	১	১	২	৫	৫০	২০	-
৩৯.	উত্তরা ইউনিভার্সিটি	৩	১	১১	৩৫	-	৫০	-	২	৪	৪	-	১০	৬০	৮	২৮
৪০.	মেট্রোপলিটন ইউনিভার্সিটি	-	১	৬	২৬	-	৩৩	-	১	-	-	-	১	৩৪	৫	৭
৪১.	ভিক্টোরিয়া ইউনিভার্সিটি অব বাংলাদেশ	-	-	-	৬	-	৬	-	-	-	৩	-	৩	১০	১০	৮
৪২.	বাংলাদেশ ইউনিভার্সিটি অব বিজনেস এন্ড টেকনোলজি	১	-	৫৪	৪২	১	৯৮	১	-	১	১	-	৩	১০১	৩৮	১৮১
৪৩.	প্রেসিডেন্সি ইউনিভার্সিটি	-	-	৮	১১	-	১৯	-	-	১	১৮	-	১৯	৩৮	১৬	১১
৪৪.	ইউনিভার্সিটি অব ইনফরমেশন টেকনোলজি এন্ড সায়েন্সেস	-	২	১৭	২৬	-	৪৫	-	-	-	৩	-	৪৮	৪৮	৬	৩০
৪৫.	প্রাইমএশিয়া ইউনিভার্সিটি	-	৯	৪১	৮০	-	১৩০	-	-	২	৭	-	৯	১৩৯	৪১	৮
৪৬.	রয়েল ইউনিভার্সিটি অব ঢাকা	-	১	১	৫	-	৭	-	-	১	-	-	২	৯	৫	৩
৪৭.	ইউনিভার্সিটি অব লিবারেল আর্টস বাংলাদেশ	৬	৬	৯	৪৪	১৯	৮৪	৩	-	-	২৩	১২	৩৭	১২২	৪১	৮
৪৮.	অভীশ দীপঙ্কর বিজ্ঞান ও প্রযুক্তি বিশ্ববিদ্যালয়	-	২	১৩	১৭	-	৩২	-	-	-	২	-	২	৩৪	১৫	৬
৪৯.	বাংলাদেশ ইসলামী বিশ্ববিদ্যালয়	-	-	১২	৩	-	১৫	-	-	-	-	-	-	১৫	৫	৪২
৫০.	আশা ইউনিভার্সিটি বাংলাদেশ	১	-	৬	২২	-	২৯	-	-	-	-	-	-	২৯	১১	১
৫১.	ইস্ট ডেল্টা ইউনিভার্সিটি	-	-	১০	১৭	-	-	১	-	-	-	-	২৯	১২৯	৬৬	১৪১
৫২.	ইউরোপিয়ান ইউনিভার্সিটি অব বাংলাদেশ	-	১	৪	৯৫	-	১০০	-	-	-	৪	-	৪	১০৪	৩৫	৩৬
৫৩.	বরেন্দ্র ইউনিভার্সিটি	-	১	৩১	৩৫	-	৬৭	১	৩	২	২	-	৮	৭৫	১৭	১০
৫৪.	হামদার্ন বিশ্ববিদ্যালয় বাংলাদেশ	-	১	১	১৪	৩	১৯	-	-	-	-	-	-	১৯	২	৮
৫৫.	বিজিএমইএ ইউনিভার্সিটি অব ফ্যাশন এন্ড টেকনোলজি	-	-	৩০	৩৭	৫	৭২	১	৩	৫	৮	-	১৮	৮৯	১০৫	১৯৩
৫৬.	নর্থ ইস্ট বিশ্ববিদ্যালয় বাংলাদেশ	-	-	৯	৭	-	১৬	২	-	৩	১	-	৬	২২	৫	৪
৫৭.	ফাস্ট ক্যাপিটাল ইউনিভার্সিটি অব বাংলাদেশ	-	-	২	১১	-	১৩	-	-	-	-	-	-	১৩	২	৯
৫৮.	ঈশাখা ইন্টারন্যাশনাল ইউনিভার্সিটি, বাংলাদেশ	-	-	১	৯	-	১০	-	-	১	-	-	১	১১	১	২
৫৯.	জেড.এইচ. সিকদার বিজ্ঞান ও প্রযুক্তি বিশ্ববিদ্যালয়	-	-	১	৭	-	৮	-	-	-	-	-	-	৮	১	৬

ক্রমিক নম্বর	বিশ্ববিদ্যালয়ের নাম	পূর্বকালীন শিক্ষক সংখ্যা						বর্তমানকালীন শিক্ষক সংখ্যা						সর্বমোট	কর্মকর্তা	কর্মচারী
		প্রফেসর	এসোসিয়েট প্রফেসর	এসিস্ট্যান্ট প্রফেসর	লেকচারার	অন্যান্য	মোট	প্রফেসর	এসোসিয়েট প্রফেসর	এসিস্ট্যান্ট প্রফেসর	লেকচারার	অন্যান্য	মোট			
৬০.	এক্সিম ব্যাংক কৃষি বিশ্ববিদ্যালয়, বাংলাদেশ	০১	০৩	০৩	৪৩	-	৫০	-	-	-	-	-	-	৫০	১৫	৩৪
৬১.	নর্থ ওয়েস্টার্ন ইউনিভার্সিটি, খুলনা	-	-	৭	১৭	-	২৪	-	-	২	১৫	-	১৭	৩২	৭	১৬
৬২.	খাজা ইউনুস আলী বিশ্ববিদ্যালয়	-	-	৫	১৫	-	২০	-	-	১	-	-	১	২১	১	৮
৬৩.	সোনারগাঁও ইউনিভার্সিটি	১	-	৭	৫৯	-	৬৭	-	-	১	২০	-	২১	৮৮	৬	১
৬৪.	ফেনী ইউনিভার্সিটি	-	-	৪	১৭	-	২১	-	-	-	২	-	২	২৩	৪	১০
৬৫.	ব্রিটানিয়া বিশ্ববিদ্যালয়	-	-	-	৯	-	৯	-	-	-	১	-	১	১০	-	-
৬৬.	পোর্ট সিটি ইন্টারন্যাশনাল ইউনিভার্সিটি	-	১	৮	৪৩	২	৫৪	-	-	১	-	-	১	৫৫	৭	৩৪
৬৭.	বাংলাদেশ ইউনিভার্সিটি অব হেলথ সায়েন্সেস	৬	২	১০	১৮	-	৩৬	-	-	৩	৮	২	১৩	৪৯	৮	৮
৬৮.	চিটাগং ইন্ডিপেন্ডেন্ট ইউনিভার্সিটি	-	১	৪	১০	-	১৫	-	-	-	-	১৮	১৮	৩৩	১৩	৩
৬৯.	নটরডেম বিশ্ববিদ্যালয় বাংলাদেশ	-	২	৯	১০	-	২১	-	-	১	-	-	১	২২	১৮	৬৮
৭০.	টাইমস্ ইউনিভার্সিটি, বাংলাদেশ	-	-	১	২	-	৩	-	-	-	-	-	-	৩	-	২
৭১.	নর্থ বেঙ্গল ইন্টারন্যাশনাল ইউনিভার্সিটি	-	-	৪	২১	-	২৫	১	-	-	-	-	১	২৬	৩	২
৭২.	ফারিস্ট ইন্টারন্যাশনাল ইউনিভার্সিটি	-	-	৩	৩৪	২	৩৯	-	-	-	৯	-	৯	৪৮	৬	২
৭৩.	রাজশাহী সাইন্স এন্ড টেকনোলজি ইউনিভার্সিটি	-	১	৪	৪	-	৯	১	-	-	১	-	২	১১	৫	৬
৭৪.	শেখ ফজিলাতুন্নেছা মুজিব ইউনিভার্সিটি	-	-	-	৯	-	৯	-	-	-	-	-	-	৯	২	৩
৭৫.	কক্সবাজার ইন্টারন্যাশনাল ইউনিভার্সিটি	-	-	৩	১০	-	১৩	-	-	-	৬	-	৬	১৯	-	৩
৭৬.	রণদা প্রসাদ সাহা বিশ্ববিদ্যালয়	-	-	১	১৪	-	১৫	-	-	-	-	-	-	১৫	৫	১১
৭৭.	জার্মান ইউনিভার্সিটি বাংলাদেশ	-	-	২	৮	-	১০	-	-	-	১	-	১	৯	২	-
৭৮.	গ্লোবাল ইউনিভার্সিটি বাংলাদেশ	১	-	-	৬	-	৭	-	-	১	-	-	১	৮	২	৭
৭৯.	সিসিএন বিজ্ঞান ও প্রযুক্তি বিশ্ববিদ্যালয়	-	-	১	২১	-	২২	-	২	১	১	-	৪	২৬	৬	৫
৮০.	বাংলাদেশ আর্মি ইউনিভার্সিটি অব সায়েন্স এন্ড টেকনোলজি (বিএইউএসটি), সৈয়দপুর	-	৩	৫	২৬	-	৩৪	১	-	-	১	-	২	৩৬	২	৩০
৮১.	বাংলাদেশ আর্মি ইউনিভার্সিটি অব ইঞ্জিনিয়ারিং এন্ড টেকনোলজি (বিএইউইটি), কাদিরাবাদ	-	১	৪	১৬	১	২২	-	-	-	-	-	-	২২	-	১১
৮২.	বাংলাদেশ আর্মি ইন্টারন্যাশনাল ইউনিভার্সিটি অব সায়েন্স এন্ড টেকনোলজি (বিএআইইউএসটি), কুমিল্লা	-	২	১০	১৮	-	৩০	-	-	-	-	-	-	৩০	১	৬
৮৩.	দি ইন্টারন্যাশনাল ইউনিভার্সিটি অব স্কলার্স	-	১	৩	২৩	-	২৭	-	-	-	-	-	-	২৭	২	১৭
৮৪.	কানাডিয়ান ইউনিভার্সিটি অব বাংলাদেশ	-	-	১	১১	-	১২	-	১	-	৪	-	৫	১৭	১২	১৮
৮৫.	এন. পি. আই ইউনিভার্সিটি অব বাংলাদেশ	-	-	-	৪	-	৪	-	-	-	১	-	১	৫	১	-
৮৬.	নর্দান ইউনিভার্সিটি অব বিজনেস এন্ড টেকনোলজি, খুলনা	-	-	১	২৫	-	২৬	-	-	-	-	-	-	২৬	২	১
৮৭.	রবীন্দ্র মৈত্রী বিশ্ববিদ্যালয়, কুষ্টিয়া	১	-	১	১৬	-	১৮	-	-	-	১	-	১	১৯	৩	৬
৮৮.	ইউনিভার্সিটি অব ক্রিয়েটিভ টেকনোলজি, চট্টগ্রাম	-	-	১	২৪	-	২৫	-	-	-	২	-	২	২৭	-	-

পরিসংখ্যান ২.৩.১.৯ : ২০২২ সাল পর্যন্ত যেসকল বেসরকারি বিশ্ববিদ্যালয়ে উপাচার্য, উপ-উপাচার্য ও ট্রেজারার পদ মহামান্য রাষ্ট্রপতি ও চ্যান্সেলর কর্তৃক অনুমোদিত কিংবা অনুমোদিত নয় এবং ২০২১-২০২২ অর্থবছরের আর্থিক হিসাব বিবরণী প্রাপ্তির সারসংক্ষেপ

ক্রমিক নম্বর	বিশ্ববিদ্যালয়ের নাম ও ঠিকানা	মহামান্য রাষ্ট্রপতি কর্তৃক নিয়োগপ্রাপ্ত উপাচার্য	মহামান্য রাষ্ট্রপতি কর্তৃক নিয়োগপ্রাপ্ত উপ-উপাচার্য	মহামান্য রাষ্ট্রপতি কর্তৃক নিয়োগপ্রাপ্ত ট্রেজারার	মন্তব্য	২০২১-২০২২ অর্থবছরে প্রাপ্ত নিরীক্ষিত আর্থিক হিসাব বিবরণী
১	নর্থ সাউথ ইউনিভার্সিটি	আছে	আছে	নেই		পাওয়া যায়নি (প্রক্রিয়াধীন)
২	ইউনিভার্সিটি অব সায়েন্স এন্ড টেকনোলজি চিটাগং	আছে	নেই	আছে		পাওয়া যায়নি (প্রক্রিয়াধীন)
৩	ইনডিপেনডেন্ট ইউনিভার্সিটি, বাংলাদেশ	আছে	আছে	আছে		পাওয়া গিয়েছে
৪	সেন্ট্রাল উইমেন'স ইউনিভার্সিটি	নেই	নেই	নেই		পাওয়া গিয়েছে
৫	ইন্টারন্যাশনাল ইউনিভার্সিটি অব বিজনেস এগ্রিকালচার এন্ড টেকনোলজি	আছে	নেই	আছে		পাওয়া যায়নি (প্রক্রিয়াধীন)
৬	আন্তর্জাতিক ইসলামী ইউনিভার্সিটি চট্টগ্রাম	আছে	আছে	আছে		পাওয়া গিয়েছে
৭	আহহানউল্লাহ ইউনিভার্সিটি অব সায়েন্স এন্ড টেকনোলজি	আছে	আছে	আছে		পাওয়া গিয়েছে
৮	আমেরিকান ইন্টারন্যাশনাল ইউনিভার্সিটি-বাংলাদেশ	নেই	আছে	আছে		পাওয়া গিয়েছে
৯	ইস্ট ওয়েস্ট ইউনিভার্সিটি	আছে	আছে	আছে		পাওয়া গিয়েছে
১০	ইউনিভার্সিটি অব এশিয়া প্যাসিফিক	আছে	আছে	নেই		পাওয়া যায়নি
১১	গণ বিশ্ববিদ্যালয়	নেই	আছে	আছে		পাওয়া যায়নি
১২	দি পিপল'স ইউনিভার্সিটি অব বাংলাদেশ	নেই	নেই	নেই		পাওয়া গিয়েছে
১৩	এশিয়ান ইউনিভার্সিটি অব বাংলাদেশ	আছে	নেই	আছে		পাওয়া যায়নি
১৪	ঢাকা ইন্টারন্যাশনাল ইউনিভার্সিটি	আছে	আছে	নেই		পাওয়া গিয়েছে
১৫	মানারাত ইন্টারন্যাশনাল ইউনিভার্সিটি	আছে	নেই	নেই		পাওয়া গিয়েছে
১৬	ব্র্যাক ইউনিভার্সিটি	আছে	আছে	আছে		পাওয়া গিয়েছে
১৭	বাংলাদেশ ইউনিভার্সিটি	নেই	নেই	নেই		পাওয়া যায়নি (প্রক্রিয়াধীন)
১৮	লিডিং ইউনিভার্সিটি	আছে	নেই	আছে		পাওয়া গিয়েছে
১৯	বিজিসি ট্রাস্ট ইউনিভার্সিটি বাংলাদেশ	আছে	নেই	আছে		পাওয়া গিয়েছে
২০	সিলেট ইন্টারন্যাশনাল ইউনিভার্সিটি	আছে	নেই	নেই		পাওয়া যায়নি
২১	ইউনিভার্সিটি অব ডেভেলপমেন্ট অলটারনেটিভ	আছে	নেই	আছে		পাওয়া গিয়েছে
২২	প্রিমিয়ার ইউনিভার্সিটি	নেই	আছে	আছে		পাওয়া গিয়েছে
২৩	সাউথইস্ট ইউনিভার্সিটি	আছে	নেই	নেই		পাওয়া গিয়েছে
২৪	ড্যাফোর্ডিল ইন্টারন্যাশনাল ইউনিভার্সিটি	আছে	আছে	আছে		পাওয়া গিয়েছে
২৫	স্টামফোর্ড ইউনিভার্সিটি বাংলাদেশ	নেই	আছে	আছে		পাওয়া গিয়েছে
২৬	স্টেট ইউনিভার্সিটি অব বাংলাদেশ	আছে	আছে	নেই		পাওয়া যায়নি (প্রক্রিয়াধীন)
২৭	সিটি ইউনিভার্সিটি	নেই	নেই	নেই		পাওয়া গিয়েছে
২৮	প্রাইম ইউনিভার্সিটি	আছে	নেই	নেই		পাওয়া যায়নি (প্রক্রিয়াধীন)
২৯	নর্দান ইউনিভার্সিটি বাংলাদেশ	আছে	আছে	আছে		পাওয়া গিয়েছে
৩০	সাউদার্ন ইউনিভার্সিটি বাংলাদেশ	আছে	নেই	আছে		পাওয়া গিয়েছে
৩১	গ্রীণ ইউনিভার্সিটি অব বাংলাদেশ	নেই	নেই	নেই		পাওয়া গিয়েছে

ক্রমিক নম্বর	বিশ্ববিদ্যালয়ের নাম ও ঠিকানা	মহামান্য রাষ্ট্রপতি কর্তৃক নিয়োগপ্রাপ্ত উপাচার্য	মহামান্য রাষ্ট্রপতি কর্তৃক নিয়োগপ্রাপ্ত উপ-উপাচার্য	মহামান্য রাষ্ট্রপতি কর্তৃক নিয়োগপ্রাপ্ত ট্রেজারার	মন্তব্য	২০২১-২০২২ অর্থবছরে প্রাপ্ত নিরীক্ষিত আর্থিক হিসাব বিবরণী
৩২	পুন্ড ইউনিভার্সিটি অব সায়েন্স এন্ড টেকনোলজি	আছে	আছে	আছে		পাওয়া গিয়েছে
৩৩	ওয়ার্ল্ড ইউনিভার্সিটি অব বাংলাদেশ	আছে	নেই	নেই		পাওয়া গিয়েছে
৩৪	শান্ত-মারিয়াম ইউনিভার্সিটি অব ক্রিয়েটিভ টেকনোলজি	নেই	নেই	আছে		পাওয়া গিয়েছে
৩৫	দি মিলেনিয়াম ইউনিভার্সিটি	আছে	নেই	নেই		পাওয়া গিয়েছে
৩৬	ইউনাইটেড ইন্টারন্যাশনাল ইউনিভার্সিটি	নেই	আছে	নেই		পাওয়া গিয়েছে
৩৭	ইউনিভার্সিটি অব সাউথ এশিয়া	নেই	নেই	নেই		পাওয়া গিয়েছে
৩৮	ইস্টার্ন ইউনিভার্সিটি	নেই	নেই	নেই		পাওয়া গিয়েছে
৩৯	উত্তরা ইউনিভার্সিটি	আছে	নেই	আছে		পাওয়া যায়নি (প্রক্রিয়াধীন)
৪০	মেট্রোপলিটন ইউনিভার্সিটি	আছে	নেই	আছে		পাওয়া গিয়েছে
৪১	ভিক্টোরিয়া ইউনিভার্সিটি অব বাংলাদেশ	নেই	নেই	নেই		পাওয়া যায়নি
৪২	বাংলাদেশ ইউনিভার্সিটি অব বিজনেস এন্ড টেকনোলজি	আছে	আছে	আছে		পাওয়া যায়নি
৪৩	প্রেসিডেন্সি ইউনিভার্সিটি	নেই	নেই	নেই		পাওয়া গিয়েছে
৪৪	ইউনিভার্সিটি অব ইনফরমেশন টেকনোলজি এন্ড সায়েন্সেস	নেই	আছে	আছে		পাওয়া গিয়েছে
৪৫	প্রাইমএশিয়া ইউনিভার্সিটি	নেই	নেই	আছে		পাওয়া যায়নি
৪৬	রয়েল ইউনিভার্সিটি অব ঢাকা	আছে	নেই	নেই		পাওয়া যায়নি
৪৭	ইউনিভার্সিটি অব লিবারেল আর্টস বাংলাদেশ	আছে	নেই	আছে		পাওয়া গিয়েছে
৪৮	অতীশ দীপঙ্কর বিজ্ঞান ও প্রযুক্তি বিশ্ববিদ্যালয়	আছে	নেই	আছে		পাওয়া গিয়েছে
৪৯	বাংলাদেশ ইসলামী বিশ্ববিদ্যালয়	আছে	নেই	আছে		পাওয়া যায়নি (প্রক্রিয়াধীন)
৫০	আশা ইউনিভার্সিটি বাংলাদেশ	নেই	নেই	আছে		পাওয়া গিয়েছে
৫১	ইস্ট ডেল্টা ইউনিভার্সিটি	নেই	নেই	নেই		পাওয়া গিয়েছে
৫২	ইউরোপিয়ান ইউনিভার্সিটি অব বাংলাদেশ	আছে	নেই	আছে		পাওয়া গিয়েছে
৫৩	বরেন্দ্র ইউনিভার্সিটি	আছে	আছে	আছে		পাওয়া গিয়েছে
৫৪	হামদর্দ বিশ্ববিদ্যালয় বাংলাদেশ	আছে	আছে	আছে		পাওয়া গিয়েছে
৫৫	বিজিএমইএ ইউনিভার্সিটি অব ফ্যাশন এন্ড টেকনোলজি	আছে	আছে	আছে		পাওয়া গিয়েছে
৫৬	নর্থ ইস্ট বিশ্ববিদ্যালয় বাংলাদেশ	আছে	নেই	নেই		পাওয়া যায়নি (প্রক্রিয়াধীন)
৫৭	ফার্স্ট ক্যাপিটাল ইউনিভার্সিটি অব বাংলাদেশ	নেই	নেই	নেই		পাওয়া গিয়েছে
৫৮	ঈশাখা ইন্টারন্যাশনাল ইউনিভার্সিটি, বাংলাদেশ	আছে	নেই	আছে		পাওয়া গিয়েছে
৫৯	জেড.এইচ. সিকদার বিজ্ঞান ও প্রযুক্তি বিশ্ববিদ্যালয়	আছে	নেই	আছে		পাওয়া যায়নি
৬০	এক্সিম ব্যাংক কৃষি বিশ্ববিদ্যালয়, বাংলাদেশ	আছে	নেই	আছে		পাওয়া যায়নি
৬১	নর্থ ওয়েস্টার্ন ইউনিভার্সিটি, খুলনা	আছে	নেই	আছে		পাওয়া গিয়েছে
৬২	খাজা ইউনুস আলী বিশ্ববিদ্যালয়	আছে	নেই	আছে		পাওয়া গিয়েছে
৬৩	সোনারগাঁও ইউনিভার্সিটি	আছে	আছে	নেই		পাওয়া গিয়েছে
৬৪	ফেনী ইউনিভার্সিটি	আছে	নেই	আছে		পাওয়া যায়নি (প্রক্রিয়াধীন)
৬৫	ব্রিটানিয়া বিশ্ববিদ্যালয়	নেই	নেই	নেই		পাওয়া যায়নি
৬৬	পোর্ট সিটি ইন্টারন্যাশনাল ইউনিভার্সিটি	আছে	নেই	আছে		পাওয়া গিয়েছে
৬৭	বাংলাদেশ ইউনিভার্সিটি অব হেলথ সায়েন্সেস	নেই	নেই	আছে		পাওয়া গিয়েছে

ক্রমিক নম্বর	বিশ্ববিদ্যালয়ের নাম ও ঠিকানা	মহামান্য রাষ্ট্রপতি কর্তৃক নিয়োগপ্রাপ্ত উপাচার্য	মহামান্য রাষ্ট্রপতি কর্তৃক নিয়োগপ্রাপ্ত উপ-উপাচার্য	মহামান্য রাষ্ট্রপতি কর্তৃক নিয়োগপ্রাপ্ত ড্রেজারার	মন্তব্য	২০২১-২০২২ অর্থবছরে প্রাপ্ত নিরীক্ষিত আর্থিক হিসাব বিবরণী
৬৮	চিটাগং ইন্ডিপেনডেন্ট ইউনিভার্সিটি	নেই	নেই	নেই		পাওয়া গিয়েছে
৬৯	নটরডেম বিশ্ববিদ্যালয় বাংলাদেশ	আছে	নেই	আছে		পাওয়া গিয়েছে
৭০	টাইমস্ ইউনিভার্সিটি, বাংলাদেশ	নেই	নেই	নেই		পাওয়া যায়নি
৭১	নর্থ বেঙ্গল ইন্টারন্যাশনাল ইউনিভার্সিটি	নেই	আছে	আছে		পাওয়া যায়নি
৭২	ফারিস্ট ইন্টারন্যাশনাল ইউনিভার্সিটি	আছে	নেই	আছে		পাওয়া যায়নি (প্রক্রিয়াধীন)
৭৩	রাজশাহী সাইন্স এন্ড টেকনোলজি ইউনিভার্সিটি	আছে	নেই	নেই		পাওয়া গিয়েছে
৭৪	শেখ ফজিলাতুন্নেছা মুজিব ইউনিভার্সিটি	আছে	নেই	আছে		পাওয়া যায়নি
৭৫	কক্সবাজার ইন্টারন্যাশনাল ইউনিভার্সিটি	আছে	নেই	আছে		পাওয়া যায়নি
৭৬	রণদা প্রসাদ সাহা বিশ্ববিদ্যালয়	আছে	নেই	আছে		পাওয়া যায়নি (প্রক্রিয়াধীন)
৭৭	জার্মান ইউনিভার্সিটি বাংলাদেশ	নেই	নেই	নেই		পাওয়া যায়নি
৭৮	গ্লোবাল ইউনিভার্সিটি বাংলাদেশ	আছে	নেই	আছে		পাওয়া যায়নি
৭৯	সিসিএন বিজ্ঞান ও প্রযুক্তি বিশ্ববিদ্যালয়	নেই	নেই	নেই		পাওয়া গিয়েছে
৮০	বাংলাদেশ আর্মি ইউনিভার্সিটি অব সায়েন্স এন্ড টেকনোলজি, সৈয়দপুর	নেই	নেই	আছে		পাওয়া গিয়েছে
৮১	বাংলাদেশ আর্মি ইউনিভার্সিটি অব ইঞ্জিনিয়ারিং এন্ড টেকনোলজি, কাদিরাবাদ	আছে	নেই	আছে		পাওয়া গিয়েছে
৮২	বাংলাদেশ আর্মি ইন্টারন্যাশনাল ইউনিভার্সিটি অব সায়েন্স এন্ড টেকনোলজি, কুমিল্লা	আছে	নেই	আছে		পাওয়া গিয়েছে
৮৩	দি ইন্টারন্যাশনাল ইউনিভার্সিটি অব স্কলার্স	আছে	নেই	আছে		পাওয়া গিয়েছে
৮৪	কানাডিয়ান ইউনিভার্সিটি অব বাংলাদেশ	আছে	আছে	আছে		পাওয়া গিয়েছে
৮৫	এন. পি. আই ইউনিভার্সিটি অব বাংলাদেশ	নেই	নেই	নেই		পাওয়া যায়নি (প্রক্রিয়াধীন)
৮৬	নর্দান ইউনিভার্সিটি অব বিজনেস এন্ড টেকনোলজি, খুলনা	নেই	নেই	আছে		পাওয়া গিয়েছে
৮৭	রবীন্দ্র মৈত্রী বিশ্ববিদ্যালয়, কুষ্টিয়া	আছে	নেই	আছে		পাওয়া যায়নি
৮৮	ইউনিভার্সিটি অব ক্রিয়েটিভ টেকনোলজি, চট্টগ্রাম	নেই	আছে	আছে		পাওয়া যায়নি
৮৯	সেন্ট্রাল ইউনিভার্সিটি অব সায়েন্স এন্ড টেকনোলজি	আছে	নেই	নেই		পাওয়া যায়নি
৯০	রবীন্দ্র সৃজনকলা বিশ্ববিদ্যালয়	আছে	নেই	নেই		পাওয়া যায়নি
৯১	ইউনিভার্সিটি অব গ্লোবাল ভিলেজ	আছে	আছে	আছে		পাওয়া যায়নি
৯২	রূপায়ন এ. কে. এম শামসুজ্জোহা বিশ্ববিদ্যালয়	নেই	নেই	নেই	সাময়িক অনুমোদনপ্রাপ্ত, তবে শিক্ষাকার্যক্রম তথা শিক্ষার্থী ভর্তির অনুমতি অদ্যাবধি দেওয়া হয়নি।	প্রয়োজ্য নয়
৯৩	আনোয়ার খান মডার্ণ ইউনিভার্সিটি	আছে	নেই	নেই		পাওয়া গিয়েছে
৯৪	জেড.এন.আর.এফ ইউনিভার্সিটি অব ম্যানেজমেন্ট সায়েন্সেস	নেই	নেই	নেই		পাওয়া যায়নি
৯৫	আহছানিয়া মিশন বিজ্ঞান ও প্রযুক্তি বিশ্ববিদ্যালয়	আছে	নেই	নেই	সাময়িক অনুমোদনপ্রাপ্ত, তবে শিক্ষাকার্যক্রম তথা শিক্ষার্থী ভর্তির অনুমতি অদ্যাবধি দেওয়া হয়নি।	প্রয়োজ্য নয়
৯৬	খুলনা খান বাহাদুর আহছানউল্লা বিশ্ববিদ্যালয়	নেই	নেই	নেই		প্রয়োজ্য নয়
৯৭	বান্দরবান বিশ্ববিদ্যালয়	আছে	নেই	আছে		পাওয়া যায়নি

ক্রমিক নম্বর	বিশ্ববিদ্যালয়ের নাম ও ঠিকানা	মহামান্য রাষ্ট্রপতি কর্তৃক নিয়োগপ্রাপ্ত উপাচার্য	মহামান্য রাষ্ট্রপতি কর্তৃক নিয়োগপ্রাপ্ত উপ-উপাচার্য	মহামান্য রাষ্ট্রপতি কর্তৃক নিয়োগপ্রাপ্ত ট্রেজারার	মন্তব্য	২০২১-২০২২ অর্থবছরে প্রাপ্ত নিরীক্ষিত আর্থিক হিসাব বিবরণী
৯৮	শাহ মখদুম ম্যানেজমেন্ট ইউনিভার্সিটি, রাজশাহী	নেই	নেই	নেই	সাময়িক অনুমোদনপ্রাপ্ত, তবে শিক্ষাকার্যক্রম তথা শিক্ষার্থী ভর্তির অনুমতি অদ্যাবধি দেওয়া হয়নি।	প্রয়োজ্য নয়
৯৯	ট্রাস্ট ইউনিভার্সিটি, বরিশাল	নেই	নেই	নেই		পাওয়া যায়নি
১০০	ইন্টারন্যাশনাল স্ট্যান্ডার্ড ইউনিভার্সিটি	আছে	নেই	নেই		পাওয়া যায়নি (প্রক্রিয়াধীন)
১০১	ইউনিভার্সিটি অব ব্রাহ্মণবাড়িয়া	আছে	নেই	আছে		পাওয়া যায়নি
১০২	ইউনিভার্সিটি অব স্কিল এনরিচমেন্ট এন্ড টেকনোলজি	আছে	নেই	আছে		পাওয়া যায়নি
১০৩	মাইক্রোল্যান্ড ইউনিভার্সিটি অব সায়েন্স অ্যান্ড টেকনোলজি	নেই	নেই	নেই	সাময়িক অনুমোদনপ্রাপ্ত, তবে শিক্ষাকার্যক্রম তথা শিক্ষার্থী ভর্তির অনুমতি অদ্যাবধি দেওয়া হয়নি।	পাওয়া যায়নি
১০৪	আরটিএম আল-কবির টেকনিক্যাল ইউনিভার্সিটি	নেই	নেই	আছে		পাওয়া যায়নি
১০৫	শেখ হাসিনা ইউনিভার্সিটি অব সায়েন্স এন্ড টেকনোলজি	নেই	নেই	নেই	সাময়িক অনুমোদনপ্রাপ্ত, তবে শিক্ষাকার্যক্রম তথা শিক্ষার্থী ভর্তির অনুমতি অদ্যাবধি দেওয়া হয়নি।	পাওয়া যায়নি
১০৬	চট্টগ্রাম বিজিএমইএ ইউনিভার্সিটি অব ফ্যাশন এন্ড টেকনোলজি	নেই	নেই	নেই		প্রয়োজ্য নয়
১০৭	ইবাইস ইউনিভার্সিটি			বোর্ড অব ট্রাস্টিজ নিয়ে দ্বন্দ্ব।		প্রয়োজ্য নয়
১০৮	দি ইউনিভার্সিটি অব কুমিল্লা	নেই	নেই	নেই	শিক্ষাকার্যক্রম পরিচালনার অনুমতি দেয়া হয়নি।	প্রয়োজ্য নয়
১০৯	কুইন্স ইউনিভার্সিটি				* সরকার কর্তৃক বন্ধকৃত। পরবর্তীতে বেসরকারি বিশ্ববিদ্যালয় আইন, ২০১০ অনুযায়ী শিক্ষা মন্ত্রণালয়ের ০৬-০৯-২০১৫ তারিখের পত্রের ভিত্তিতে ০১ (এক) বছরের জন্য সাময়িকভাবে শিক্ষাকার্যক্রম পরিচালনার শর্ত সাপেক্ষে অনুমতি দেওয়া হয়েছিল। কিন্তু নির্ধারিত সময়ের মধ্যে শিক্ষাকার্যক্রম শুরু করতে সক্ষম হয়নি।	প্রয়োজ্য নয়

পরিশিষ্ট ১ : ২০২২ সালে বাংলাদেশ বিশ্ববিদ্যালয় মঞ্জুরী কমিশনের কর্মকর্তা-কর্মচারী

১ম শ্রেণির কর্মকর্তা

ক্রমিক নম্বর	নাম	পদবি ও বিভাগ/দপ্তর	মন্তব্য
১.	ড. ফেরদৌস জামান	সচিব, প্রশাসন বিভাগ	
২.	ড. মোঃ সুলতান মাহমুদ ভূঁইয়া	পরিচালক, জেনারেল সার্ভিসেস, এস্টেট এন্ড ইঞ্জিনিয়ারিং বিভাগ	
৩.	ড. এ. কে. এম. শামছুল আরেফিন	পরিচালক, জনসংযোগ ও তথ্য অধিকার বিভাগ	
৪.	ড. মোঃ ফখরুল ইসলাম	পরিচালক, রিসার্চ সাপোর্ট এন্ড পাবলিকেশন বিভাগ	
৫.	জনাব মোঃ ওমর ফারুক	পরিচালক, বেসরকারি বিশ্ববিদ্যালয় বিভাগ	
৬.	জনাব মোঃ জামিনুর রহমান	পরিচালক, পাবলিক বিশ্ববিদ্যালয় ম্যানেজমেন্ট বিভাগ	
৭.	জনাব মোহাম্মদ মাকছুদুর রহমান ভূঁইয়া	পরিচালক, আইএমসিটি বিভাগ	
৮.	জনাব মোঃ রেজাউল করিম হাওলাদার	অতিরিক্ত পরিচালক, অর্থ ও হিসাব বিভাগ	
৯.	জনাব জাফর আহম্মদ জাহাঙ্গীর	যুগ্মসচিব, প্রশাসন বিভাগ	
১০.	ড. দূর্গারানী সরকার	পরিচালক (ভারপ্রাপ্ত), এসপিকিউএ বিভাগ	
১১.	জনাব মোঃ ফজলুর রহমান	অতিরিক্ত পরিচালক, পাবলিক বিশ্ববিদ্যালয় ম্যানেজমেন্ট বিভাগ	
১২.	জনাব মোছাঃ জেসমিন পারভিন	অতিরিক্ত পরিচালক, জেনারেল সার্ভিসেস, এস্টেট এন্ড ইঞ্জিনিয়ারিং বিভাগ	
১৩.	জনাব নাহিদ সুলতানা	অতিরিক্ত পরিচালক, রিসার্চ সাপোর্ট এন্ড পাবলিকেশন বিভাগ	
১৪.	জনাব তাহমিনা রহমান	অতিরিক্ত পরিচালক, আইএমসিটি বিভাগ	
১৫.	জনাব মোহাম্মদ জিয়াউর রহমান	অতিরিক্ত পরিচালক, পরিকল্পনা ও উন্নয়ন বিভাগ	
১৬.	জনাব মোঃ শাহীন সিরাজ	অতিরিক্ত পরিচালক, রিসার্চ সাপোর্ট এন্ড পাবলিকেশন বিভাগ	
১৭.	জনাব নূরনহার বেগম শিউলী	উপসচিব (লিগ্যাল), (জেলা ও দায়রা জজ), প্রশাসন বিভাগ	ডেপুটিশনে কর্মরত
১৮.	জনাব মোহাম্মদ কবিরুল হাসান	উপপরিচালক (লাইব্রেরি ও ডকুমেন্টেশন), রিসার্চ সাপোর্ট এন্ড পাবলিকেশন বিভাগ	
১৯.	জনাব দেওয়ান গোলাম সারোয়ার	উপপরিচালক, রিসার্চ সাপোর্ট এন্ড পাবলিকেশন বিভাগ	
২০.	জনাব শাহ মোহাম্মদ আমিনুল ইসলাম	উপপরিচালক, পরিকল্পনা ও উন্নয়ন বিভাগ	
২১.	জনাব মুহম্মদ নাজমুল ইসলাম	উপপরিচালক, এসপিকিউএ বিভাগ	
২২.	জনাব মৌলি আজাদ	উপপরিচালক, পাবলিক বিশ্ববিদ্যালয় ম্যানেজমেন্ট বিভাগ	
২৩.	জনাব মোহাঃ রোকনুজ্জামান	উপপরিচালক, বেসরকারি বিশ্ববিদ্যালয় বিভাগ	
২৪.	জনাব বিষ্ণু মল্লিক	উপপরিচালক, এসপিকিউএ বিভাগ	
২৫.	জনাব মোঃ আমিরুল ইসলাম শেখ	উপপরিচালক, পাবলিক বিশ্ববিদ্যালয় ম্যানেজমেন্ট বিভাগ	
২৬.	জনাব মোহাম্মদ মনির উল্লাহ	উপপরিচালক, আইএমসিটি বিভাগ	
২৭.	জনাব শিবানন্দ শীল	উপপরিচালক, পরিকল্পনা ও উন্নয়ন বিভাগ	
২৮.	জনাব রোকসানা লায়লা	উপপরিচালক, পরিকল্পনা ও উন্নয়ন বিভাগ	
২৯.	জনাব মোহাম্মদ শের আলী সাবরী	উপপরিচালক, জেনারেল সার্ভিসেস, এস্টেট এন্ড ইঞ্জিনিয়ারিং বিভাগ	
৩০.	জনাব মোঃ মোস্তাফিজুর রহমান	একান্ত সচিব (উপসচিব), চেয়ারম্যান মহোদয়ের দপ্তর, প্রশাসন বিভাগ	
৩১.	জনাব রায়েয়া খন্দকার	উপপরিচালক, বেসরকারি বিশ্ববিদ্যালয় বিভাগ	
৩২.	ড. মোঃ মহিবুল আহসান	উপপরিচালক, বেসরকারি বিশ্ববিদ্যালয় বিভাগ	
৩৩.	জনাব এস. এম. খানজাহান আলী	উপপরিচালক, জেনারেল সার্ভিসেস, এস্টেট এন্ড ইঞ্জিনিয়ারিং বিভাগ	
৩৪.	জনাব মোঃ মোস্তাফিজার রহমান	উপপরিচালক, অর্থ ও হিসাব বিভাগ	
৩৫.	জনাব মোঃ সুলতান মাহমুদ	উপপরিচালক, জেনারেল সার্ভিসেস, এস্টেট এন্ড ইঞ্জিনিয়ারিং বিভাগ	
৩৬.	জনাব মুহাম্মদ মাসুদ হোসেন	উপপরিচালক, জেনারেল সার্ভিসেস, এস্টেট এন্ড ইঞ্জিনিয়ারিং বিভাগ	
৩৭.	জনাব সুরাইয়া ফারহানা	উপপরিচালক (আইসিসি), প্রশাসন বিভাগ	
৩৮.	জনাব মোঃ আঃ মাল্লান	উপপরিচালক, অর্থ ও হিসাব বিভাগ	
৩৯.	জনাব রেখা রানী বাকচী	উপপরিচালক, রিসার্চ সাপোর্ট এন্ড পাবলিকেশন বিভাগ	
৪০.	জনাব নাসিমা আক্তার খাতুন	উপপরিচালক, পাবলিক বিশ্ববিদ্যালয় ম্যানেজমেন্ট বিভাগ	
৪১.	জনাব মোহাম্মদ আব্দুল মাল্লান	উপপরিচালক, জনসংযোগ ও তথ্য অধিকার বিভাগ	
৪২.	জনাব মোঃ এমদাদুল হক	উপপরিচালক, অর্থ ও হিসাব বিভাগ	
৪৩.	জনাব জালাল আহম্মদ	উপপরিচালক, অর্থ ও হিসাব বিভাগ	
৪৪.	জনাব মোঃ গোলাম মোস্তফা	উপপরিচালক, রিসার্চ সাপোর্ট এন্ড পাবলিকেশন বিভাগ	
৪৫.	জনাব নূরাত শারিতা	উপপরিচালক (ইউডিএল), আইএমসিটি বিভাগ	
৪৬.	জনাব মোঃ আব্দুল আলীম	উপপরিচালক, অর্থ ও হিসাব বিভাগ	
৪৭.	জনাব মোঃ আসাদুজ্জামান	উপসচিব (প্রশাসন), প্রশাসন বিভাগ	
৪৮.	জনাব মোঃ হাফিজুর রহমান	উপপরিচালক, অর্থ ও হিসাব বিভাগ	
৪৯.	জনাব মোহাম্মদ আকরাম আলী খাঁন	সিনিয়র সহকারী পরিচালক, পরিকল্পনা ও উন্নয়ন বিভাগ	
৫০.	জনাব মোরশেদ আলম খোন্দকার	সিনিয়র সহকারী পরিচালক, স্ট্র্যাটেজিক প্ল্যানিং, কোয়ালিটি এন্ড ইন্সিউরেন্স বিভাগ	
৫১.	জনাব মোঃ জামাল উদ্দীন	সিনিয়র সহকারী সচিব (লিগ্যাল), প্রশাসন বিভাগ	

ক্রমিক নম্বর	নাম	পদবি ও বিভাগ/দপ্তর	মন্তব্য
৫২.	জনাব মোহাম্মদ নজরুল ইসলাম	সিনিয়র সহকারী পরিচালক, রিসার্চ সাপোর্ট এন্ড পাবলিকেশন বিভাগ	
৫৩.	জনাব মোঃ গোলাম দস্তগীর	সিনিয়র সহকারী পরিচালক, পাবলিক বিশ্ববিদ্যালয় ম্যানেজমেন্ট বিভাগ	
৫৪.	জনাব মোহাম্মদ ইউসুফ আলী খান	সিনিয়র সহকারী পরিচালক, পাবলিক বিশ্ববিদ্যালয় ম্যানেজমেন্ট বিভাগ	
৫৫.	ডাঃ মোঃ ইমতিয়াজ পারভেজ	মেডিকেল অফিসার, প্রশাসন বিভাগ	
৫৬.	জনাব দ্বিজেন্দ্র চন্দ্র দাস	প্রোগ্রামার/সিস্টেম ইঞ্জিনিয়ার, আইএমসিটি বিভাগ	
৫৭.	জনাব বিশ্বনাথ বিশ্বাস	সিনিয়র সহকারী পরিচালক, রিসার্চ সাপোর্ট এন্ড পাবলিকেশন বিভাগ	
৫৮.	জনাব মোঃ আনোয়ার হোসেন	সিনিয়র সহকারী সচিব, সদস্য মহোদয়ের দপ্তর, প্রশাসন বিভাগ	
৫৯.	জনাব রবিউল ইসলাম	সিনিয়র সহকারী পরিচালক, অর্থ ও হিসাব বিভাগ	
৬০.	জনাব মোঃ নজরুল ইসলাম	সিনিয়র সহকারী সচিব (প্রশাসন), প্রশাসন বিভাগ	
৬১.	জনাব সৈয়দ আব্দুল	সিনিয়র সহকারী পরিচালক, বেসরকারি বিশ্ববিদ্যালয় বিভাগ	
৬২.	জনাব মোঃ জহিরুল ইসলাম	সিনিয়র সহকারী সচিব, চেয়ারম্যান মহোদয়ের দপ্তর, প্রশাসন বিভাগ	
৬৩.	জনাব মোঃ শরিফুল ইসলাম	সিনিয়র সহকারী পরিচালক, বেসরকারি বিশ্ববিদ্যালয় বিভাগ	
৬৪.	জনাব লাবিবা মহসিন	সিনিয়র সহকারী পরিচালক, এসপিউএ বিভাগ	
৬৫.	জনাব শাহনাজ সুলতানা	সিনিয়র সহকারী পরিচালক, বেসরকারি বিশ্ববিদ্যালয় বিভাগ	
৬৬.	জনাব মোঃ মামুন	সিনিয়র সহকারী পরিচালক (আইসিসি), প্রশাসন বিভাগ	
৬৭.	জনাব মোঃ ইমরান হোসেন	সিনিয়র সহকারী পরিচালক, জনসংযোগ ও তথ্য অধিকার বিভাগ	
৬৮.	জনাব মোঃ শাহজাহান মিয়া	সহকারী সচিব, সদস্য মহোদয়ের দপ্তর, প্রশাসন বিভাগ	
৬৯.	জনাব সৈয়দ আশ্রাফুজ্জামান	নিরাপত্তা কর্মকর্তা, প্রশাসন বিভাগ	
৭০.	জনাব খন্দকার সাবাহাত রিজভী	সহকারী পরিচালক, আইএমসিটি বিভাগ	
৭১.	জনাব রেহান উদ্দীন নাগরী	সহকারী পরিচালক, পরিকল্পনা ও উন্নয়ন বিভাগ	
৭২.	জনাব নূরী শাহরীন ইসলাম	সহকারী পরিচালক, বেসরকারি বিশ্ববিদ্যালয় বিভাগ	
৭৩.	জনাব প্রবীর চন্দ্র দাস	সহকারী সচিব, সদস্য মহোদয়ের দপ্তর, প্রশাসন বিভাগ	
৭৪.	জনাব মোহাম্মদ মামুনুর রশিদ খান	সহকারী সচিব (প্রশাসন), প্রশাসন বিভাগ	
৭৫.	জনাব মোহাম্মদ হারুন মিয়া	সহকারী পরিচালক, বেসরকারি বিশ্ববিদ্যালয় বিভাগ	
৭৬.	জনাব তাহমিনা পারভীন	সহকারী সচিব (প্রশাসন), প্রশাসন বিভাগ	
৭৭.	জনাব মোহাম্মদ জাহাঙ্গীর আলম	সহকারী সচিব (ডেসপ্যাচ), প্রশাসন বিভাগ	
৭৮.	জনাব মোঃ নুরুল আমিন তালুকদার	সহকারী পরিচালক, পরিকল্পনা ও উন্নয়ন বিভাগ	
৭৯.	জনাব মোসাম্মৎ নাসরিন সুলতানা	সহকারী সচিব (প্রশাসন), প্রশাসন বিভাগ	
৮০.	জনাব মোয়াজ্জেম হোসেন সরকার	সহকারী পরিচালক, রিসার্চ সাপোর্ট এন্ড পাবলিকেশন বিভাগ	
৮১.	জনাব মামুন পাটওয়ারী	সহকারী পরিচালক (বৃত্তি), রিসার্চ সাপোর্ট এন্ড পাবলিকেশন বিভাগ	
৮২.	জনাব মোঃ আলমগীর হোসেন	সহকারী পরিচালক, জনসংযোগ ও তথ্য অধিকার বিভাগ	
৮৩.	জনাব মোঃ মোরশেদ আহম্মদ	সহকারী পরিচালক, অর্থ ও হিসাব বিভাগ	
৮৪.	জনাব মোহাম্মদ নূর ইসলাম চৌধুরী	সহকারী পরিচালক, পাবলিক বিশ্ববিদ্যালয় ম্যানেজমেন্ট বিভাগ	
৮৫.	জনাব আবু সাঈদ মোহাম্মদ জামাল	সহকারী পরিচালক, অর্থ ও হিসাব বিভাগ	
৮৬.	জনাব আকতার পেরিস	সহকারী পরিচালক, রিসার্চ সাপোর্ট এন্ড পাবলিকেশন বিভাগ	
৮৭.	জনাব হাছিনা পারভীন	সহকারী পরিচালক, পাবলিক বিশ্ববিদ্যালয় ম্যানেজমেন্ট বিভাগ	
৮৮.	জনাব শেখ আবু সাদাত	সহকারী সচিব, সদস্য মহোদয়ের দপ্তর, প্রশাসন বিভাগ	
৮৯.	জনাব এ.কে.এম.মাহমুদুর রহমান মিয়া	সহকারী পরিচালক, জেনারেল সার্ভিসেস, এস্টেট এন্ড ইঞ্জিনিয়ারিং বিভাগ	
৯০.	জনাব খন্দকার মাহতাব হোসেন	সহকারী পরিচালক, অর্থ ও হিসাব বিভাগ	
৯১.	জনাব ফরিদুজ্জামান	জনসংযোগ অফিসার কাম ফটোগ্রাফার, জনসংযোগ ও তথ্য অধিকার বিভাগ	
৯২.	জনাব ইমতিয়াজ আহমেদ	সহকারী নেটওয়ার্ক ইঞ্জিনিয়ার, আইএমসিটি বিভাগ	
৯৩.	জনাব মোঃ আসিফ সিদ্দিক	সহকারী প্রকৌশলী (ইলেকট্রিক্যাল), জেনারেল সার্ভিসেস, এস্টেট এন্ড ইঞ্জিনিয়ারিং বিভাগ	
৯৪.	জনাব মোশাররফ হোসেন	সহকারী প্রকৌশলী (সিভিল), জেনারেল সার্ভিসেস, এস্টেট এন্ড ইঞ্জিনিয়ারিং বিভাগ	
৯৫.	জনাব মোঃ ইকরামুল ইসলাম অপু	সহকারী প্রকৌশলী (মেকানিক্যাল), জেনারেল সার্ভিসেস, এস্টেট এন্ড ইঞ্জিনিয়ারিং বিভাগ	
৯৬.	জনাব রিফাত নাজনীন	সহকারী সচিব, সদস্য মহোদয়ের দপ্তর, প্রশাসন বিভাগ	
৯৭.	জনাব মোঃ জাহিদুল ইসলাম	সহকারী পরিচালক, অর্থ ও হিসাব বিভাগ	
৯৮.	জনাব মোঃ কামরুজ্জামান	সহকারী পরিচালক, রিসার্চ সাপোর্ট এন্ড পাবলিকেশন বিভাগ	
৯৯.	জনাব বি.এম.সোহেল রানা	সহকারী পরিচালক, বেসরকারি বিশ্ববিদ্যালয় বিভাগ	
১০০.	জনাব মোঃ মোস্তাক আহমেদ	সহকারী পরিচালক, এসপিউএ বিভাগ	
১০১.	জনাব মোহাম্মদ শোয়াইব	সহকারী সচিব (লিগ্যাল), প্রশাসন বিভাগ	
১০২.	জনাব আতিয়া আনজুম নিলয়	সহকারী পরিচালক, পাবলিক বিশ্ববিদ্যালয় ম্যানেজমেন্ট বিভাগ	
১০৩.	জনাব মোঃ মুহিবুল্লাহ	সহকারী পরিচালক, বেসরকারি বিশ্ববিদ্যালয় বিভাগ	
১০৪.	জনাব এম মারুফ আলম জেমস	টেকনিক্যাল অফিসার (নেটওয়ার্ক এন্ড আইসিটি), আইএমসিটি বিভাগ	
১০৫.	জনাব মুহাম্মদ সাজেদুল ইসলাম	পাবলিকেশন অফিসার, রিসার্চ সাপোর্ট এন্ড পাবলিকেশন বিভাগ	
১০৬.	জনাব শরীফুল ইসলাম	সহকারী পরিচালক, অর্থ ও হিসাব বিভাগ	
১০৭.	জনাব মোঃ সেহজাদ রিফাত সিয়াম	সহকারী পরিচালক, পাবলিক বিশ্ববিদ্যালয় ম্যানেজমেন্ট বিভাগ	

ক্রমিক নম্বর	নাম	পদবি ও বিভাগ/দপ্তর	মন্তব্য
১০৮.	জনাব তানভির মোর্শেদ	সহকারী পরিচালক, পরিকল্পনা ও উন্নয়ন বিভাগ	
১০৯.	জনাব কাজী মোঃ ইসমাইল হোসেন	সহকারী সচিব (প্রশাসন), প্রশাসন বিভাগ	
১১০.	জনাব শেখ আল আমিন	সহকারী পরিচালক, বেসরকারি বিশ্ববিদ্যালয় বিভাগ	

২য় শ্রেণির কর্মকর্তা

ক্রমিক নম্বর	নাম	পদবি ও বিভাগ/দপ্তর	মন্তব্য
১০৩.	জনাব মোঃ আঃ বারী	প্রশাসনিক কর্মকর্তা (ডেসপ্যাচ), প্রশাসন বিভাগ	
১০৪.	জনাব মোঃ আবুল হাশেম	প্রশাসনিক কর্মকর্তা, অর্থ ও হিসাব বিভাগ	
১০৫.	জনাব জি.এম. কামাল হোসেন	উপসহকারী প্রকৌশলী (এস্টেট)	
১০৬.	জনাব মোঃ সফিকুল ইসলাম	জেনারেল সার্ভিসেস, এস্টেট এন্ড ইঞ্জিনিয়ারিং বিভাগ	
১০৭.	জনাব জলি বেগম	প্রশাসনিক কর্মকর্তা, পরিকল্পনা ও উন্নয়ন বিভাগ	
১০৮.	জনাব শেলেন চাকমা	ডিপ্লোমা নার্স (মেডিকেল সেন্টার), প্রশাসন বিভাগ	
১০৯.	জনাব মোঃ আবুবকর হিদ্দিক	উপসহকারী প্রকৌশলী (অটোমোবাইল)	
১১০.	জনাব মোঃ মনিরুজ্জামান	জেনারেল সার্ভিসেস, এস্টেট এন্ড ইঞ্জিনিয়ারিং বিভাগ	
১১১.	জনাব মোঃ পারভেজ গাজী	প্রশাসনিক কর্মকর্তা, রিসার্চ সাপোর্ট এন্ড পাবলিকেশন বিভাগ	
১১২.	জনাব মোহাম্মদ সাজেদুর রহমান	প্রশাসনিক কর্মকর্তা, রিসার্চ সাপোর্ট এন্ড পাবলিকেশন বিভাগ	
১১৩.	জনাব মোঃ আমিরুল ইসলাম	সচিব মহোদয়ের ব্যক্তিগত কর্মকর্তা, প্রশাসন বিভাগ	
১১৪.	জনাব আয়েশা আক্তার	ব্যক্তিগত কর্মকর্তা, অর্থ ও হিসাব বিভাগ	
১১৫.	জনাব মোঃ কফিল উদ্দিন	ব্যক্তিগত কর্মকর্তা, পাবলিক বিশ্ববিদ্যালয় ম্যানেজমেন্ট বিভাগ	
১১৬.	জনাব মোঃ বিদ্বাল হোসেন	ব্যক্তিগত কর্মকর্তা, জনসংযোগ ও তথ্য অধিকার বিভাগ	
১১৭.	জনাব মোহাম্মদ রফিকুল ইসলাম	প্রশাসনিক কর্মকর্তা, জেনারেল সার্ভিসেস, এস্টেট এন্ড ইঞ্জিনিয়ারিং বিভাগ	
১১৮.	জনাব মোঃ জসিম উদ্দিন	প্রশাসনিক কর্মকর্তা, অর্থ ও হিসাব বিভাগ	
১১৯.	জনাব মোঃ আবদুল্লাহ আল মামুন	ব্যক্তিগত কর্মকর্তা, আইএমসিটি বিভাগ	
১২০.	জনাব মোঃ আমরুল আলম	সহকারী টেকনিক্যাল অফিসার (নেটওয়ার্ক ও আইসিটি), আইএমসিটি বিভাগ	
১২১.	জনাব মোঃ আতাউর রহমান	প্রশাসনিক কর্মকর্তা, অর্থ ও হিসাব বিভাগ	
১২২.	জনাব মোঃ মেহেদী হাসান হাওলাদার	প্রশাসনিক কর্মকর্তা, অর্থ ও হিসাব বিভাগ	
১২৩.	জনাব সুমন মিয়া	ব্যক্তিগত কর্মকর্তা, জেনারেল সার্ভিসেস, এস্টেট এন্ড ইঞ্জিনিয়ারিং বিভাগ	
১২৪.	জনাব রায়হান মিয়া	ব্যক্তিগত কর্মকর্তা, রিসার্চ সাপোর্ট এন্ড পাবলিকেশন বিভাগ	
১২৫.	জনাব রেজওয়ানুল হক	প্রশাসনিক কর্মকর্তা, আইএমসিটি বিভাগ	

৩য় শ্রেণির কর্মচারী

ক্রমিক নম্বর	নাম	পদবি ও বিভাগ/দপ্তর	মন্তব্য
১২৬.	জনাব মোহাম্মদ আব্দুস সালাম	কম্পিউটার অপারেটর, অর্থ ও হিসাব বিভাগ	
১২৭.	জনাব মোঃ আরাফাত হোসেন	একাউন্টেন্ট, অর্থ ও হিসাব বিভাগ	লিয়নে আছেন
১২৮.	জনাব মোঃ ফরহাদুল হক	একাউন্টেন্ট, অর্থ ও হিসাব বিভাগ	
১২৯.	জনাব আসমা সিদ্দীকা	ক্যাশিয়ার, অর্থ ও হিসাব বিভাগ	
১৩০.	জনাব মোঃ সোহেল রানা	কম্পিউটার অপারেটর, রিসার্চ সাপোর্ট এন্ড পাবলিকেশন বিভাগ	
১৩১.	জনাব মোঃ নুরুল ইসলাম বেপারী	কম্পিউটার অপারেটর, পরিকল্পনা ও উন্নয়ন বিভাগ	
১৩২.	জনাব কাজল মোঃ তোফাজ্জল হোসেন	কম্পিউটার অপারেটর (ডেসপ্যাচ), প্রশাসন বিভাগ	
১৩৩.	জনাব মোঃ সাইফুল ইসলাম	কম্পিউটার অপারেটর, অর্থ ও হিসাব বিভাগ	
১৩৪.	জনাব বামঃ মার্মা	কম্পিউটার অপারেটর, এসপিফিউএ বিভাগ	
১৩৫.	জনাব মোঃ আশিকুর রহমান ভূঞা	কম্পিউটার অপারেটর, বেসরকারি বিশ্ববিদ্যালয় বিভাগ	
১৩৬.	জনাব মোঃ লোকমান হোসেন	কম্পিউটার অপারেটর, জেনারেল সার্ভিসেস, এস্টেট এন্ড ইঞ্জিনিয়ারিং বিভাগ	
১৩৭.	জনাব খালেদা আক্তার	কম্পিউটার অপারেটর, রিসার্চ সাপোর্ট এন্ড পাবলিকেশন বিভাগ	
১৩৮.	জনাব জাহাঙ্গীর আলম	অডিটর, অর্থ ও হিসাব বিভাগ	
১৩৯.	জনাব রাবেয়া আক্তার মুন্নি	কম্পিউটার অপারেটর, রিসার্চ সাপোর্ট এন্ড পাবলিকেশন বিভাগ	
১৪০.	জনাব ফিরোজ আল মামুন	কম্পিউটার অপারেটর (ডেসপ্যাচ), প্রশাসন বিভাগ	
১৪১.	জনাব মোঃ নাজমুল হাসান	কম্পিউটার অপারেটর, এসপিফিউএ বিভাগ	
১৪২.	জনাব শাহিমুর আলম	কম্পিউটার অপারেটর, জেনারেল সার্ভিসেস, এস্টেট এন্ড ইঞ্জিনিয়ারিং বিভাগ	

ক্রমিক নম্বর	নাম	পদবি ও বিভাগ/দপ্তর	মন্তব্য
১৪৩.	জনাব তানিয়া খানম	কম্পিউটার অপারেটর, পরিকল্পনা ও উন্নয়ন বিভাগ	
১৪৪.	জনাব প্রিয়াংকা এদবর	কম্পিউটার অপারেটর (লিগ্যাল), প্রশাসন বিভাগ	
১৪৫.	হাফেজ মোঃ জাকির হোসেন	ইমাম, বিমক আবাসন এলাকা জামে মসজিদ, প্রশাসন বিভাগ	
১৪৬.	জনাব মোঃ মনোয়ারুল আলম	ডাটা এন্ট্রি অপারেটর, আইএমসিটি বিভাগ	
১৪৭.	জনাব মোঃ রুবেল মিয়া	স্টোর কিপার, জেনারেল সার্ভিসেস, এস্টেট এন্ড ইঞ্জিনিয়ারিং বিভাগ	
১৪৮.	জনাব মোঃ আহসান হাবিব	নেটওয়ার্ক টেকনিশিয়ান, আইএমসিটি বিভাগ	
১৪৯.	জনাব মোঃ রাসেল	বাজেট পরীক্ষক, অর্থ ও হিসাব বিভাগ	
১৫০.	জনাব মোঃ মুর ইসলাম	জেনারেল অপারেটর কাম ইলেকট্রিশিয়ান জেনারেল সার্ভিসেস, এস্টেট এন্ড ইঞ্জিনিয়ারিং বিভাগ	
১৫১.	জনাব মোঃ নাসির উদ্দিন	অফিস সহকারী কাম কম্পিউটার টাইপিষ্ট, প্রশাসন বিভাগ	
১৫২.	জনাব এ এইচ এম রকিবুল্লাহ	অফিস সহকারী কাম কম্পিউটার টাইপিষ্ট (আইসিসি), প্রশাসন বিভাগ	
১৫৩.	জনাব তানজিয়া ইসলাম হ্যাণ্ডি	অফিস সহকারী কাম কম্পিউটার টাইপিষ্ট, জনসংযোগ ও তথ্য অধিকার বিভাগ	
১৫৪.	জনাব মোঃ আব্দুল হাই রাজিব	অফিস সহকারী কাম কম্পিউটার টাইপিষ্ট, চেয়ারম্যান মহোদয়ের দপ্তর	
১৫৫.	জনাব সৃজন চক্রবর্তী	অফিস সহকারী কাম কম্পিউটার টাইপিষ্ট রিসার্চ সাপোর্ট এন্ড পাবলিকেশন বিভাগ	
১৫৬.	জনাব মোঃ রাশেদুল ইসলাম	ফটোকপি মেশিন টেকনিশিয়ান জেনারেল সার্ভিসেস, এস্টেট এন্ড ইঞ্জিনিয়ারিং বিভাগ	
১৫৭.	জনাব রোজি আক্তার	অফিস সহকারী কাম কম্পিউটার টাইপিষ্ট, প্রশাসন বিভাগ	
১৫৮.	জনাব মোঃ মোক্তার জামান	অফিস সহকারী কাম কম্পিউটার টাইপিষ্ট, পরিকল্পনা ও উন্নয়ন বিভাগ	
১৫৯.	জনাব মুনমুন জাহান	অফিস সহকারী কাম কম্পিউটার টাইপিষ্ট পাবলিক বিশ্ববিদ্যালয় ম্যানেজমেন্ট বিভাগ	
১৬০.	জনাব মোঃ হেফজুর রহমান	অফিস সহকারী কাম কম্পিউটার টাইপিষ্ট চেয়ারম্যান মহোদয়ের দপ্তর, প্রশাসন বিভাগ	
১৬১.	জনাব মাহমুদুল আলম	অফিস সহকারী কাম কম্পিউটার টাইপিষ্ট, বেসরকারি বিশ্ববিদ্যালয় বিভাগ	
১৬২.	জনাব হাসান ফয়সাল সবুজ	অফিস সহকারী কাম কম্পিউটার টাইপিষ্ট, পরিকল্পনা ও উন্নয়ন বিভাগ	
১৬৩.	জনাব শাহাদৎ হোসেন খান	অফিস সহকারী কাম কম্পিউটার টাইপিষ্ট, অর্থ ও হিসাব বিভাগ	
১৬৪.	জনাব জুই চক্রবর্তী	অফিস সহকারী কাম কম্পিউটার টাইপিষ্ট, বেসরকারি বিশ্ববিদ্যালয় বিভাগ	
১৬৫.	জনাব মোঃ সাদ্দাম হোসেন	অফিস সহকারী কাম কম্পিউটার টাইপিষ্ট রিসার্চ সাপোর্ট এন্ড পাবলিকেশন বিভাগ	
১৬৬.	জনাব প্রতিভা জামাত সিমু	অফিস সহকারী কাম কম্পিউটার টাইপিষ্ট পাবলিক বিশ্ববিদ্যালয় ম্যানেজমেন্ট বিভাগ	
১৬৭.	জনাব মোঃ সাদ্দাম হোসেন	কার্যসহকারী, জেনারেল সার্ভিসেস, এস্টেট এন্ড ইঞ্জিনিয়ারিং বিভাগ	

গাড়িচালক

ক্রমিক নম্বর	নাম	পদবি ও বিভাগ/দপ্তর	মন্তব্য
১৬৮.	জনাব মোঃ বেলাল হোসেন	গাড়িচালক, জেনারেল সার্ভিসেস, এস্টেট এন্ড ইঞ্জিনিয়ারিং বিভাগ	
১৬৯.	জনাব মোঃ আজিজুর রহমান	গাড়িচালক, জেনারেল সার্ভিসেস, এস্টেট এন্ড ইঞ্জিনিয়ারিং বিভাগ	
১৭০.	জনাব মোঃ দেলোয়ার হোসেন	গাড়িচালক, জেনারেল সার্ভিসেস, এস্টেট এন্ড ইঞ্জিনিয়ারিং বিভাগ	
১৭১.	জনাব মোঃ রফিকুল ইসলাম-১	গাড়িচালক, জেনারেল সার্ভিসেস, এস্টেট এন্ড ইঞ্জিনিয়ারিং বিভাগ	
১৭২.	জনাব মোঃ রফিকুল ইসলাম-২	গাড়িচালক, জেনারেল সার্ভিসেস, এস্টেট এন্ড ইঞ্জিনিয়ারিং বিভাগ	
১৭৩.	জনাব মোঃ নাছির আহম্মদ	গাড়িচালক, জেনারেল সার্ভিসেস, এস্টেট এন্ড ইঞ্জিনিয়ারিং বিভাগ	
১৭৪.	জনাব মোঃ জাহাঙ্গীর হোসেন	গাড়িচালক, জেনারেল সার্ভিসেস, এস্টেট এন্ড ইঞ্জিনিয়ারিং বিভাগ	
১৭৫.	জনাব মোঃ আবদুল আল মোমেন	গাড়িচালক, জেনারেল সার্ভিসেস, এস্টেট এন্ড ইঞ্জিনিয়ারিং বিভাগ	
১৭৬.	জনাব মোঃ কামরুল হাসান	গাড়িচালক, জেনারেল সার্ভিসেস, এস্টেট এন্ড ইঞ্জিনিয়ারিং বিভাগ	
১৭৭.	জনাব মোঃ তুহিন আহম্মদ	গাড়িচালক, জেনারেল সার্ভিসেস, এস্টেট এন্ড ইঞ্জিনিয়ারিং বিভাগ	
১৭৮.	জনাব মোঃ সেলিম আহম্মদ	গাড়িচালক, জেনারেল সার্ভিসেস, এস্টেট এন্ড ইঞ্জিনিয়ারিং বিভাগ	
১৭৯.	জনাব মোঃ ইন্দীস আলী	গাড়িচালক, জেনারেল সার্ভিসেস, এস্টেট এন্ড ইঞ্জিনিয়ারিং বিভাগ	
১৮০.	জনাব মোঃ খলিলুর রহমান	গাড়িচালক, জেনারেল সার্ভিসেস, এস্টেট এন্ড ইঞ্জিনিয়ারিং বিভাগ	
১৮১.	জনাব মোঃ লিটন মিয়া	গাড়িচালক, জেনারেল সার্ভিসেস, এস্টেট এন্ড ইঞ্জিনিয়ারিং বিভাগ	
১৮২.	জনাব মোঃ শাহানুর হোসেন খান	গাড়িচালক, জেনারেল সার্ভিসেস, এস্টেট এন্ড ইঞ্জিনিয়ারিং বিভাগ	

ক্রমিক নম্বর	নাম	পদবি ও বিভাগ/দপ্তর	মন্তব্য
১৮৩.	জনাব মোঃ দেলোয়ার হোসেন	গাডিচালক, জেনারেল সার্ভিসেস, এস্টেট এন্ড ইঞ্জিনিয়ারিং বিভাগ	
১৮৪.	জনাব মোঃ মেজবাহ উদ্দিন মিলন	গাডিচালক, জেনারেল সার্ভিসেস, এস্টেট এন্ড ইঞ্জিনিয়ারিং বিভাগ	
১৮৫.	জনাব মোঃ হোসেন আলী	গাডিচালক, জেনারেল সার্ভিসেস, এস্টেট এন্ড ইঞ্জিনিয়ারিং বিভাগ	
১৮৬.	জনাব মোঃ ফরহাদুল ইসলাম	গাডিচালক, জেনারেল সার্ভিসেস, এস্টেট এন্ড ইঞ্জিনিয়ারিং বিভাগ	
১৮৭.	জনাব মোঃ কামাল হোসেন	গাডিচালক, জেনারেল সার্ভিসেস, এস্টেট এন্ড ইঞ্জিনিয়ারিং বিভাগ	
১৮৮.	জনাব মোঃ মোখলেছুর রহমান আকাশ	গাডিচালক, জেনারেল সার্ভিসেস, এস্টেট এন্ড ইঞ্জিনিয়ারিং বিভাগ	
১৮৯.	জনাব মোঃ বশির উদ্দিন	গাডিচালক, জেনারেল সার্ভিসেস, এস্টেট এন্ড ইঞ্জিনিয়ারিং বিভাগ	
১৯০.	জনাব মোঃ ইমরান হোসেন	গাডিচালক, জেনারেল সার্ভিসেস, এস্টেট এন্ড ইঞ্জিনিয়ারিং বিভাগ	
১৯১.	জনাব মোঃ জাহাঙ্গীর আলম	গাডিচালক, জেনারেল সার্ভিসেস, এস্টেট এন্ড ইঞ্জিনিয়ারিং বিভাগ	
১৯২.	জনাব মোঃ আব্দুল আলিম	গাডিচালক, জেনারেল সার্ভিসেস, এস্টেট এন্ড ইঞ্জিনিয়ারিং বিভাগ	
১৯৩.	জনাব মনিরুজ্জামান	গাডিচালক, জেনারেল সার্ভিসেস, এস্টেট এন্ড ইঞ্জিনিয়ারিং বিভাগ	
১৯৪.	জনাব মোহাম্মদ আলমগীর হাওলাদার	গাডিচালক, জেনারেল সার্ভিসেস, এস্টেট এন্ড ইঞ্জিনিয়ারিং বিভাগ	
১৯৫.	জনাব মোঃ মোকলেছ শিকদার	গাডিচালক, জেনারেল সার্ভিসেস, এস্টেট এন্ড ইঞ্জিনিয়ারিং বিভাগ	
১৯৬.	জনাব মোঃ কাওছার আলম	গাডিচালক, জেনারেল সার্ভিসেস, এস্টেট এন্ড ইঞ্জিনিয়ারিং বিভাগ	
১৯৭.	জনাব জহিরুল হক	গাডিচালক, জেনারেল সার্ভিসেস, এস্টেট এন্ড ইঞ্জিনিয়ারিং বিভাগ	
১৯৮.	জনাব মোঃ রনি আকন	গাডিচালক, জেনারেল সার্ভিসেস, এস্টেট এন্ড ইঞ্জিনিয়ারিং বিভাগ	
১৯৯.	জনাব আবুবকর সিদ্দিক	গাডিচালক, জেনারেল সার্ভিসেস, এস্টেট এন্ড ইঞ্জিনিয়ারিং বিভাগ	
২০০.	জনাব মোঃ ইয়ার হোসেন খান	গাডিচালক, জেনারেল সার্ভিসেস, এস্টেট এন্ড ইঞ্জিনিয়ারিং বিভাগ	
২০১.	জনাব মোঃ সেলিম	গাডিচালক, জেনারেল সার্ভিসেস, এস্টেট এন্ড ইঞ্জিনিয়ারিং বিভাগ	
২০২.	জনাব মোঃ তানভীর আহমেদ মোল্যা	গাডিচালক, জেনারেল সার্ভিসেস, এস্টেট এন্ড ইঞ্জিনিয়ারিং বিভাগ	

৪র্থ শ্রেণির কর্মচারী

ক্রমিক নম্বর	নাম	পদবি	মন্তব্য
২০৬.	জনাব মোঃ শহিদুল ইসলাম	মেশিন অপারেটর	
২০৭.	জনাব মোঃ সিরাজুল ইসলাম	বার্তা বাহক	
২০৮.	জনাব মোঃ মুকল আমিন	ইলেকট্রিশিয়ান	
২০৯.	জনাব আসাদুজ্জামান	প্রাধার	
২১০.	জনাব মোঃ ইউনুস মিয়া	প্রাধার	
২১১.	জনাব মানজুরুল হক	ডেসপ্যাচ রাইডার	
২১২.	জনাব মোঃ হাবিবুল হক	মেশিন অপারেটর	
২১৩.	জনাব মোঃ আব্দুল মোতালেব	মেশিন অপারেটর	
২১৪.	জনাব মোঃ আখতার হোসেন	মেশিন অপারেটর	
২১৫.	জনাব মোঃ ফরিদ মিয়া	মেশিন অপারেটর	
২১৬.	জনাব মোঃ মনির হোসেন (২)	মেশিন অপারেটর	
২১৭.	জনাব মোঃ মুরে আলম	মেশিন অপারেটর	
২১৮.	জনাব আবির আহমেদ	ইলেকট্রিশিয়ান	
২১৯.	জনাব মোঃ জাহাঙ্গীর আলম	প্রাধার	
২২০.	জনাব মোঃ জুয়েল মিয়া	মেশিন অপারেটর	
২২১.	জনাব মোঃ হারুন-অর-রশিদ	মেশিন অপারেটর	
২২২.	জনাব আবুল খায়ের বাবুল	মেশিন অপারেটর	
২২৩.	জনাব মোঃ ইকরাম হোসেন	ইলেকট্রিশিয়ান	
২২৪.	জনাব মোঃ আনোয়ার হোসেন	বার্তা বাহক	
২২৫.	জনাব মোঃ মাসুদ রানা	বার্তা বাহক	
২২৬.	জনাব মিলন মিয়া	লিফটম্যান	
২২৭.	জনাব মোঃ মামুন খান	লিফটম্যান	

ক্রমিক নম্বর	নাম	পদবি	মন্তব্য
২২৮.	জনাব দুলাল উদ্দিন	স্টোর এটেনডেন্ট	
২২৯.	জনাব মোঃ খোকন খান	লাইব্রেরি এটেনডেন্ট	
২৩০.	জনাব মোঃ শাহ জালাল	মোয়াজ্জিন কাম খাদেম	
২৩১.	জনাব মোঃ দেলোয়ার হোসেন	মোয়াজ্জিন কাম খাদেম	
২৩২.	জনাব আনোয়ারা বেগম	অফিস সহায়ক	
২৩৩.	জনাব মোঃ মুর হোসেন খান	অফিস সহায়ক	
২৩৪.	জনাব মোঃ সহিদুল ইসলাম তালুকদার	অফিস সহায়ক	
২৩৫.	জনাব মোঃ জামাল	অফিস সহায়ক	
২৩৬.	জনাব মোঃ মনির হোসেন (৩)	অফিস সহায়ক	
২৩৭.	জনাব মোঃ আলমগীর হোসেন	অফিস সহায়ক	
২৩৮.	জনাব মির্জা হামিদুল ইসলাম	অফিস সহায়ক	
২৩৯.	জনাব মোঃ শাহজাহান খান	অফিস সহায়ক	
২৪০.	জনাব মোঃ আমিনুল ইসলাম	অফিস সহায়ক	
২৪১.	জনাব মোঃ আবুল বাশার	অফিস সহায়ক	
২৪২.	জনাব মোঃ ছাইফুল ইসলাম	অফিস সহায়ক	
২৪৩.	জনাব মোঃ আবুল হোসেন	অফিস সহায়ক	
২৪৪.	জনাব সোহেল রানা	অফিস সহায়ক	
২৪৫.	জনাব মোঃ আজহারুল ইসলাম	অফিস সহায়ক	
২৪৬.	জনাব ওহিদুজ্জামান	অফিস সহায়ক	
২৪৭.	জনাব মোঃ মুরুল ইসলাম জীবন	অফিস সহায়ক	
২৪৮.	জনাব মোঃ ইব্রাহীম সরদার	অফিস সহায়ক	
২৪৯.	জনাব মোঃ হাসানুজ্জামান	অফিস সহায়ক	
২৫০.	জনাব মোঃ জাকির হোসেন	অফিস সহায়ক	
২৫১.	জনাব মোঃ হাফিজুর রহমান	অফিস সহায়ক	
২৫২.	জনাব মোঃ সেলিম	অফিস সহায়ক	
২৫৩.	জনাব আবুল কালাম আজাদ	অফিস সহায়ক	
২৫৪.	জনাব মোঃ সাইফুল ইসলাম	অফিস সহায়ক	
২৫৫.	জনাব মোঃ আরিফ	অফিস সহায়ক	
২৫৬.	জনাব আ ফ ম ইফতেখার-উল-ইসলাম	অফিস সহায়ক	
২৫৭.	জনাব শিরিন আখতার	অফিস সহায়ক	
২৫৮.	জনাব মোঃ আবু সাঈদ	অফিস সহায়ক	
২৫৯.	জনাব মোঃ শাহাজালাল	অফিস সহায়ক	
২৬০.	জনাব মোঃ রেজাউল করিম	অফিস সহায়ক	
২৬১.	জনাব অবনী শীল	অফিস সহায়ক	
২৬২.	জনাব মোঃ রাহাত হোসেন	অফিস সহায়ক	
২৬৩.	জনাব মোঃ আনোয়ার হোসেন	অফিস সহায়ক	
২৬৪.	জনাব সুমীর বাবু	অফিস সহায়ক	
২৬৫.	জনাব তানজিলা আকতার	অফিস সহায়ক	
২৬৬.	জনাব মোঃ কামরুল ইসলাম	অফিস সহায়ক	
২৬৭.	জনাব রোকন উদ্দিন	অফিস সহায়ক	
২৬৮.	জনাব মোহাম্মদ রিয়াজুল আলম	অফিস সহায়ক	
২৬৯.	জনাব এ.বি.এম মুছা	অফিস সহায়ক	
২৭০.	জনাব মোঃ বাবু হোসেন	অফিস সহায়ক	
২৭১.	জনাব মোঃ ইব্রাহীম খান	অফিস সহায়ক	
২৭২.	জনাব মোঃ আল মামুন	অফিস সহায়ক	
২৭৩.	জনাব মোঃ আরিফুল ইসলাম	অফিস সহায়ক	

ক্রমিক নম্বর	নাম	পদবি	মন্তব্য
২৭৪.	জনাব মোঃ ফাইয়াজ খান	অফিস সহায়ক	
২৭৫.	জনাব নাফিয়া আক্তার	অফিস সহায়ক	
২৭৬.	জনাব ফাহুদী আহমেদ	অফিস সহায়ক	
২৭৭.	জনাব মোঃ শাহিদুল আলম	অফিস সহায়ক	
২৭৮.	জনাব শামিমা আক্তার	অফিস সহায়ক	
২৭৯.	জনাব মোঃ রবিউল ইসলাম	অফিস সহায়ক	
২৮০.	জনাব মোঃ রাফিব হাওলাদার	অফিস সহায়ক	
২৮১.	জনাব জাহিদুল ইসলাম	অফিস সহায়ক	
২৮২.	জনাব এস.এম. রাজু হোসেন	অফিস সহায়ক	
২৮৩.	জনাব মোঃ ওমর ফারুক মোত্তা	নিরাপত্তা প্রহরী	
২৮৪.	জনাব মোঃ আব্দুল কাদের	নিরাপত্তা প্রহরী	
২৮৫.	জনাব মোঃ নূর আলম	নিরাপত্তা প্রহরী	
২৮৬.	জনাব মোঃ আনোয়ার হোসেন-১	নিরাপত্তা প্রহরী	
২৮৭.	জনাব মূর নবী	নিরাপত্তা প্রহরী	
২৮৮.	জনাব মোঃ ইয়ার আহম্মদ	নিরাপত্তা প্রহরী	
২৮৯.	জনাব মোঃ মোক্তার হোসেন	নিরাপত্তা প্রহরী	
২৯০.	জনাব মোঃ আনোয়ার হোসেন-২	নিরাপত্তা প্রহরী	
২৯১.	জনাব মোঃ বাবুল মিয়া	মালী	
২৯২.	জনাব মোঃ রতন মিয়া	মালী	
২৯৩.	জনাব মোঃ শাহ আলম	মালী	
২৯৪.	জনাব সূজায়েদ আলী খান	মালী	
২৯৫.	জনাব মোঃ রফিকুল ইসলাম রনি	মালী	
২৯৬.	জনাব বিচার দাস	ঝাড়ুদার	
২৯৭.	জনাব সোহেল লাল	ঝাড়ুদার	
২৯৮.	জনাব আরতী রানী	ঝাড়ুদার	

২০২২ সালে পিআরএল-এ গমন, অব্যাহতি গ্রহণ ও মৃত্যুবরণকারী কর্মকর্তা-কর্মচারীবৃন্দের তালিকা

ক্রমিক নম্বর	নাম	পদবি	পিআরএল/অব্যাহতি/মৃত্যুর তারিখ
১.	জনাব মোঃ কামাল হোসেন	পরিচালক	০৮-০৭-২০২২ পিআরএল
২.	জনাব মোঃ শাহ আলম	অতিরিক্ত পরিচালক	০১-১২-২০২২ পিআরএল
৩.	জনাব মোঃ জাকির হোসেন পাটোয়ারী	সহকারী পরিচালক	২৯-১২-২০২২ পিআরএল
৪.	জনাব মোঃ এনামুল হক	সহকারী পরিচালক	১২-০৭-২০২২ পিআরএল
৫.	জনাব মোঃ রেজাউল ইসলাম	সহকারী সচিব	০৬-০৩-২০২২ অব্যাহতি
৬.	জনাব মোঃ জহিরুল ইসলাম	ব্যক্তিগত কর্মকর্তা	১৮-০১-২০২২ অব্যাহতি
৭.	জনাব নূর মোহাম্মদ আলী	ব্যক্তিগত কর্মকর্তা	০১-১২-২০২২ অব্যাহতি
৮.	মিসেস রেজিয়া বেগম	অফিস সহায়ক	১৫-০৮-২০২২ পিআরএল
৯.	জনাব মোঃ মনির হোসেন (১)	অফিস সহায়ক	০৭-১০-২০২২ পিআরএল
১০.	জনাব লক্ষন লাল	ঝাড়ুদার	২৫-১০-২০২২ মৃত্যু

পরিশিষ্ট ২ : বিগত পাঁচ বছরে বিশ্ববিদ্যালয়সমূহের পরিচালন বাজেটের সংশোধিত বাজেট

(কোটি টাকার অংকে)

ক্রমিক নম্বর	বিশ্ববিদ্যালয়ের নাম	২০১৭-১৮	২০১৮-১৯	২০১৯-২০	২০২০-২১	২০২১-২২
১	ঢাকা বিশ্ববিদ্যালয়	৬৯৭.৬৫	৭২২.৮২	৮১৫.৮০	৭৩৩.০৬	৮২২.৪১
২	রাজশাহী বিশ্ববিদ্যালয়	৪০০.৯২	৪৩১.০৪	৪৩২.৯২	৪৩০.৭৯	৪৬৬.৪১
৩	বাংলাদেশ কৃষি বিশ্ববিদ্যালয়	২৬৮.৪২	২৯০.৮২	৩২৭.৪০	৩৬২.২৩	৩৬৩.৫৭
৪	বাংলাদেশ প্রকৌশল বিশ্ববিদ্যালয়	২১৪.২৫	২২৬.১৮	২৩২.৯৫	২১৩.৩০	২৩৭.২০
৫	চট্টগ্রাম বিশ্ববিদ্যালয়	৩০৫.৬০	৩৩০.৮০	৩৩৫.৬৫	৩৪০.৫৬	৩৮১.৬৬
৬	জাহাঙ্গীরনগর বিশ্ববিদ্যালয়	২৩৩.৫৫	২৫৩.৬৩	২৭৬.৩২	২৬৪.৯৮	২৭৮.০২
৭	ইসলামী বিশ্ববিদ্যালয়	১২৮.৩৫	১৩৮.১৫	১৫৩.৫৩	১৫৪.৯৩	১৫৮.২৫
৮	শাহজালাল বিজ্ঞান ও প্রযুক্তি বিশ্ববিদ্যালয়	১০৯.১০	১৩৩.৯৬	১৫২.১০	১৫২.৮৮	১৫৯.০১
৯	খুলনা বিশ্ববিদ্যালয়	৯২.৭৭	১০৫.৭৬	১২১.১০	১১৯.৭৫	১৩৯.২৫
১০	জাতীয় বিশ্ববিদ্যালয়	২৭২.২৯	২৩৬.১৪	২৪৬.৭৬	২৭৪.৩২	৩৫৮.০৮
১১	বাংলাদেশ উন্মুক্ত বিশ্ববিদ্যালয়	১৮২.৪৩	১৯৪.০০	১৬৬.০০	২৫১.৭০	২৩০.৯৬
১২	বঙ্গবন্ধু শেখ মুজিব মেডিক্যাল বিশ্ববিদ্যালয়	১২০.০০	১৩১.১৪	১৫২.৯৪	১৫৫.৩৬	১৬৬.৪৯
১৩	বঙ্গবন্ধু শেখ মুজিবুর রহমান কৃষি বিশ্ববিদ্যালয়	৬৫.২৮	৬৩.৯৫	৭৪.২৪	৭৩.৪০	৮৪.৩৮
১৪	হাজী মোহাম্মদ দানেশ বিজ্ঞান ও প্রযুক্তি বিশ্ববিদ্যালয়	৭০.৬০	৮৩.৩৭	৮৮.৫৫	৮৭.৯২	১০৯.৬৭
১৫	মাওলানা ভাসানী বিজ্ঞান ও প্রযুক্তি বিশ্ববিদ্যালয়	৫৪.৩৮	৬৪.৯৩	৭১.২২	৭১.৬৬	৭৯.৫৩
১৬	পটুয়াখালী বিজ্ঞান ও প্রযুক্তি বিশ্ববিদ্যালয়	৬৬.৬৩	৭৭.৩৪	৮৫.৯০	৮৬.৪২	৯৩.২০
১৭	শেরেবাংলা কৃষি বিশ্ববিদ্যালয়	৭৮.৬৭	৮৮.৪৫	৯৩.০৬	৯৩.৬৫	১০৯.৩৩
১৮	চট্টগ্রাম প্রকৌশল ও প্রযুক্তি বিশ্ববিদ্যালয়	৫৯.০০	৬৮.২৭	৭৫.০০	৭৮.৮৬	৮৬.৩১
১৯	রাজশাহী প্রকৌশল ও প্রযুক্তি বিশ্ববিদ্যালয়	৭০.২০	৭০.৫৪	৭৫.২৩	৮৭.৪৬	১১৭.৫২
২০	খুলনা প্রকৌশল ও প্রযুক্তি বিশ্ববিদ্যালয়	৭০.৪৭	৭৬.০০	৮৫.৩৩	৮৪.৩৪	১০১.৩৩
২১	ঢাকা প্রকৌশল ও প্রযুক্তি বিশ্ববিদ্যালয়	৫৮.৫৩	৬৯.০১	৭৩.৯৫	৭৫.৬৯	৮৫.১৩
২২	নোয়াখালী বিজ্ঞান ও প্রযুক্তি বিশ্ববিদ্যালয়	৫২.৪৫	৬৭.৯২	৭৫.৪০	৭৫.২৫	৮৫.১২
২৩	জগন্নাথ বিশ্ববিদ্যালয়	১০৮.৪৬	১১৭.২৭	১২৬.২৮	১৩৪.৭৫	১৪৭.৩৩
২৪	কুমিল্লা বিশ্ববিদ্যালয়	৩৩.৬৮	৩৯.৮০	৪৭.০০	৫১.৮৩	৬০.৪৩
২৫	জাতীয় কবি কাজী নজরুল ইসলাম বিশ্ববিদ্যালয়	৩৫.৬৩	৪৩.০৭	৪৮.৭১	৪৭.৭৬	৫৯.০৬
২৬	চট্টগ্রাম ডেটোরিয়ারি ও এনিম্যাল সাইন্সেস বিশ্ববিদ্যালয়	৩৮.৪৭	৪৫.৬৯	৪৭.৮৬	৫১.৬৫	৫৬.৪৪
২৭	সিলেট কৃষি বিশ্ববিদ্যালয়	৪৮.৩০	৫৩.৪৭	৬২.০০	৬৫.৭৮	৭২.২৬
২৮	যশোর বিজ্ঞান ও প্রযুক্তি বিশ্ববিদ্যালয়	৩৫.৮০	৪৮.৭৩	৫৮.৯৬	৬১.১১	৭৬.৪৭
২৯	বাংলাদেশ ইউনিভার্সিটি অব প্রফেশনালস্	৯৪.৩২	৯৮.৮৯	১০৯.১৮	১০৭.৯০	১২৩.০৯
৩০	বেগম রোকেয়া বিশ্ববিদ্যালয়	৪৬.৬২	৫৯.৭১	৭১.১৮	৬৩.০০	৭১.০৮
৩১	পাবনা বিজ্ঞান ও প্রযুক্তি বিশ্ববিদ্যালয়	৩১.৫৭	৩৯.৭২	৪৪.০২	৪২.৪২	৪৪.৩৪
৩২	বঙ্গবন্ধু শেখ মুজিবুর রহমান বিজ্ঞান ও প্রযুক্তি বিশ্ববিদ্যালয়	৩০.৫২	৪৩.২৪	৫৩.৮৭	৫৪.১০	৫১.২৩
৩৩	বাংলাদেশ টেক্সটাইল বিশ্ববিদ্যালয়	২৮.৮২	৩৮.১০	৩৯.৪৮	৪০.৯৭	৪৪.৮৭
৩৪	বরিশাল বিশ্ববিদ্যালয়	৩২.৫৩	৩৫.২২	৪১.৬৭	৩৯.৯৭	৪৪.৮২

ক্রমিক নম্বর	বিশ্ববিদ্যালয়ের নাম	২০১৭-১৮	২০১৮-১৯	২০১৯-২০	২০২০-২১	২০২১-২২
৩৫	বঙ্গবন্ধু শেখ মুজিবুর রহমান মেরিটাইম ইউনিভার্সিটি	২৬.০৬	৩২.৯০	৩৮.৪৮	৩৯.৬৮	৪৬.৬৫
৩৬	রাসমাটি বিজ্ঞান ও প্রযুক্তি বিশ্ববিদ্যালয়	৬.৯৭	১৩.৯৮	১৯.২০	৯.৯৮	১০.৪৯
৩৭	ইসলামি আরবি বিশ্ববিদ্যালয়	১৮.১৮	২১.৫১	২৮.০২	২০.৫৩	২৪.৪৬
৩৮	চট্টগ্রাম মেডিকেল বিশ্ববিদ্যালয়	৩.৯০	৮.৮৩	৬.২৫	৫.১২	৭.৪৩
৩৯	রাজশাহী মেডিকেল বিশ্ববিদ্যালয়	৩.৪৮	৬.৭৮	৬.৫২	৫.৯১	১১.৩৩
৪০	রবীন্দ্র বিশ্ববিদ্যালয়, বাংলাদেশ	৫.৪৭	৯.৪১	১২.১৪	১০.৯৮	১২.১০
৪১	বঙ্গবন্ধু শেখ মুজিবুর রহমান ডিজিটাল ইউনিভার্সিটি	০.০০	১২.৭২	১৫.৮০	১৮.৩৬	১১.৩৭
৪২	বঙ্গমাতা শেখ ফজিলাতুননেছা মুজিব বিজ্ঞান ও প্রযুক্তি বিশ্ববিদ্যালয়	০.০০	৫.৫৫	১২.৪৪	১৭.৮৩	১৬.৯৬
৪৩	শেখ হাসিনা বিশ্ববিদ্যালয়	০.০০	৫.০৫	৮.০৫	৬.৩৯	৭.১৬
৪৪	খুলনা কৃষি বিশ্ববিদ্যালয়	০.০০	৫.৯০	৮.০০	১১.৪৫	২১.৩৬
৪৫	সিলেট মেডিকেল বিশ্ববিদ্যালয়	০.০০	২.৬৫	৪.৫২	৪.২৫	৪.৪১
৪৬	বঙ্গবন্ধু শেখ মুজিবুর রহমান অ্যাভিয়েশন অ্যান্ড অ্যারোস্পেস ইউনিভার্সিটি	০.০০	০.০০	৯.৮০	১৬.১৭	২৯.৭৪
৪৭	চাঁদপুর বিজ্ঞান ও প্রযুক্তি বিশ্ববিদ্যালয়	০.০০	০.০০	০.০০	১.৩০	৫.৫০
৪৮	বঙ্গবন্ধু শেখ মুজিবুর রহমান বিশ্ববিদ্যালয়, কিশোরগঞ্জ	০.০০	০.০০	০.০০	১.৩০	৪.৭৩
৪৯	হবিগঞ্জ কৃষি বিশ্ববিদ্যালয়	০.০০	০.০০	০.০০	০.৮০	৪.২৫
৫০	শেখ হাসিনা মেডিকেল বিশ্ববিদ্যালয়, খুলনা	০.০০	০.০০	০.০০	০.০০	৩.০৫
৫১	কুড়িগ্রাম কৃষি বিশ্ববিদ্যালয়	০.০০	০.০০	০.০০	০.০০	০.৪৫
সর্বমোট:		৪৩০০.৩২	৪৭১২.৪১	৫১৩০.৭৮	৫১৯৯.৬০	৫৭৮৫.৬৯

পরিশিষ্ট ৩ : বিগত পাঁচ বছরে বিশ্ববিদ্যালয়সমূহের পরিচালন বাজেটের প্রকৃত ব্যয়

(কোটি টাকার অংকে)

ক্রমিক নম্বর	বিশ্ববিদ্যালয়ের নাম	২০১৭-১৮	২০১৮-১৯	২০১৯-২০	২০২০-২১	২০২১-২২
১	ঢাকা বিশ্ববিদ্যালয়	৭২১.৭৭	৭৬৪.০৬	৭৮৭.৭৯	৭৩৫.৩৮	৮৪২.৮৮
২	রাজশাহী বিশ্ববিদ্যালয়	৩৮৭.৬৯	৪২০.২২	৪১০.৪৯	৪০৫.১৬	৪৪৩.০২
৩	বাংলাদেশ কৃষি বিশ্ববিদ্যালয়	২৭৫.৯২	২৯৪.৩০	৩১৮.৭৫	৩৩২.৩৬	৩৫৫.০৬
৪	বাংলাদেশ প্রকৌশল বিশ্ববিদ্যালয়	২১১.৫৮	২১৮.৩২	২১৪.৯০	২১৪.২১	২৪১.৪৫
৫	চট্টগ্রাম বিশ্ববিদ্যালয়	৩০৬.৭৪	৩৩৫.০০	৩৩৯.৯৩	৩২৯.৯৫	৩৮৯.২১
৬	জাহাঙ্গীরনগর বিশ্ববিদ্যালয়	২৪৪.৯১	২৫২.৩৯	২৬৭.৩৯	২৪৪.৯৩	২৯৪.০৮
৭	ইসলামী বিশ্ববিদ্যালয়	১৩৩.৪৬	১৫২.৫৬	১৪৬.৩৭	১৪৬.১৯	১৬৩.১০
৮	শাহজালাল বিজ্ঞান ও প্রযুক্তি বিশ্ববিদ্যালয়	১১১.৯০	১২৯.৯১	১৪৫.৭৩	১৩৭.৮৬	১৫২.১৩
৯	খুলনা বিশ্ববিদ্যালয়	৯৩.১৩	১০৪.৮৫	১১৯.২৪	১১৫.১৯	১৩৭.৫৯
১০	জাতীয় বিশ্ববিদ্যালয়	২০৬.৭৩	২৪৬.১৬	২০১.৪৪	২৩০.৭৩	২২৫.৭৫
১১	বাংলাদেশ উন্মুক্ত বিশ্ববিদ্যালয়	১৭৩.০১	২০৪.৪৮	১৭৯.১৮	১৮২.৮৫	২১৭.৫০
১২	বঙ্গবন্ধু শেখ মুজিব মেডিক্যাল বিশ্ববিদ্যালয়	১২৯.৮৮	১৩৮.৬৬	১৫০.৭০	১৫৮.১২	১৫৫.৯০
১৩	বঙ্গবন্ধু শেখ মুজিবুর রহমান কৃষি বিশ্ববিদ্যালয়	৬৩.০৩	৬৩.৭০	৭১.২৪	৬৫.৪৯	৭৫.৮৩
১৪	হাজী মোহাম্মদ দানেশ বিজ্ঞান ও প্রযুক্তি বিশ্ববিদ্যালয়	৭২.৯০	৮০.৮৭	৮৮.১১	৮০.৬৮	১০৫.৭৬
১৫	মাওলানা ভাসানী বিজ্ঞান ও প্রযুক্তি বিশ্ববিদ্যালয়	৫৩.৯৪	৬৪.১১	৬৫.৮৬	৬২.৭২	৭৯.৬৯
১৬	পটুয়াখালী বিজ্ঞান ও প্রযুক্তি বিশ্ববিদ্যালয়	৬৬.৩৪	৭৩.৮৯	৭৮.৯৩	৭৭.৭১	৮৯.১০
১৭	শেরেবাংলা কৃষি বিশ্ববিদ্যালয়	৮০.৯৮	৯০.৪৪	৯৩.৫৭	৯২.৪১	১০৫.৮৫
১৮	চট্টগ্রাম প্রকৌশল ও প্রযুক্তি বিশ্ববিদ্যালয়	৫৫.৫৫	৬৭.৫৭	৬৬.৯১	৬৫.৫৮	৬৮.৯৬
১৯	রাজশাহী প্রকৌশল ও প্রযুক্তি বিশ্ববিদ্যালয়	৬৪.২৯	৬৯.৫১	৭১.৩৬	৭৩.০৩	১০৩.৫৪
২০	খুলনা প্রকৌশল ও প্রযুক্তি বিশ্ববিদ্যালয়	৭০.৪৭	৭৬.৫১	৮৪.৬৫	৮২.২৫	৯৫.২১
২১	ঢাকা প্রকৌশল ও প্রযুক্তি বিশ্ববিদ্যালয়	৬০.০০	৬৮.১৯	৬৫.৯২	৬৬.৭৯	৮৪.৩৮
২২	নোয়াখালী বিজ্ঞান ও প্রযুক্তি বিশ্ববিদ্যালয়	৫০.২৭	৬৭.১৬	৬৬.৮৭	৬২.৯৯	৭৬.২২
২৩	জগন্নাথ বিশ্ববিদ্যালয়	১০৪.৮৩	১১১.৪৯	১১০.৮৬	১১৮.১৭	১৩২.০৮
২৪	কুমিল্লা বিশ্ববিদ্যালয়	৩৩.৪৪	৩৮.২১	৩৯.৮৩	৪৫.১৮	৫৫.৪১
২৫	জাতীয় কবি কাজী নজরুল ইসলাম বিশ্ববিদ্যালয়	৩৫.০৩	৪১.৯৯	৪৫.৩১	৪২.৬৭	৫৩.৭৭
২৬	চট্টগ্রাম ভেটেরিনারি ও এনিম্যাল সাইন্সেস বিশ্ববিদ্যালয়	৩৮.৭৫	৪৫.৮১	৪৩.৪০	৪৫.১৫	৪৬.১৩
২৭	সিলেট কৃষি বিশ্ববিদ্যালয়	৪৮.২৫	৫৩.৫৫	৫৮.৫৯	৬৩.৯৭	৭১.২৬
২৮	যশোর বিজ্ঞান ও প্রযুক্তি বিশ্ববিদ্যালয়	৩৭.০২	৪৮.৭২	৫৪.০১	৫১.৮৪	৭১.৮৭
২৯	বাংলাদেশ ইউনিভার্সিটি অব প্রফেশনালস্	৯৪.১১	৯৬.০৭	১০৫.২৯	১০০.৫৩	১১৭.৪৮
৩০	বেগম রোকেয়া বিশ্ববিদ্যালয়	৪১.১৫	৫২.০২	৬৩.০৮	৫৫.৭৩	৬৫.৯৯
৩১	পাবনা বিজ্ঞান ও প্রযুক্তি বিশ্ববিদ্যালয়	৩০.৮৭	৩৮.৫৩	৪১.৬৬	৩৮.৮৪	৪৪.১৬
৩২	বঙ্গবন্ধু শেখ মুজিবুর রহমান বিজ্ঞান ও প্রযুক্তি বিশ্ববিদ্যালয়	৩০.৪৬	৪৫.৫০	৪৫.১২	৪০.৩২	৫১.৬৩

ক্রমিক নম্বর	বিশ্ববিদ্যালয়ের নাম	২০১৭-১৮	২০১৮-১৯	২০১৯-২০	২০২০-২১	২০২১-২২
৩৩	বাংলাদেশ টেক্সটাইল বিশ্ববিদ্যালয়	২৬.৯২	৩৪.৬২	২৬.৫২	২৯.৭৪	৩৭.০৯
৩৪	বরিশাল বিশ্ববিদ্যালয়	২৯.২৮	৩৪.০৩	৩১.৩২	৩৭.১১	৪২.৩৪
৩৫	বঙ্গবন্ধু শেখ মুজিবুর রহমান মেরিটাইম ইউনিভার্সিটি	১৯.১৬	২৯.২১	৩৫.৬৫	৩২.৪১	৩৯.৯১
৩৬	রাদ্দামাটি বিজ্ঞান ও প্রযুক্তি বিশ্ববিদ্যালয়	৪.৮৩	৬.৬৭	১৫.৫৪	৭.৪৮	৭.৯৮
৩৭	ইসলামি আরবি বিশ্ববিদ্যালয়	১৬.৩৬	১৪.৪৯	১৭.২৯	১৫.০০	১৯.৮৩
৩৮	চট্টগ্রাম মেডিকেল বিশ্ববিদ্যালয়	২.০৮	৩.০২	২.৮৪	৩.২৯	৫.৪০
৩৯	রাজশাহী মেডিকেল বিশ্ববিদ্যালয়	১.৯০	৫.২৫	৫.৮৬	৩.৪০	৯.৭১
৪০	রবীন্দ্র বিশ্ববিদ্যালয়, বাংলাদেশ	৩.৭৮	৭.৬১	৯.৯০	৯.৪৫	১০.৮৬
৪১	বঙ্গবন্ধু শেখ মুজিবুর রহমান ডিজিটাল ইউনিভার্সিটি	০.০০	১১.৮২	১৫.১৯	১৬.০২	৭.২৪
৪২	বঙ্গমাতা শেখ ফজিলাতুন্নেছা মুজিব বিজ্ঞান ও প্রযুক্তি বিশ্ববিদ্যালয়	০.০০	৩.৫৫	৭.১৮	১৩.৫০	১২.৬৬
৪৩	শেখ হাসিনা বিশ্ববিদ্যালয়	০.০০	৪.০৪	৫.৪০	৩.৪২	৫.৮৫
৪৪	খুলনা কৃষি বিশ্ববিদ্যালয়	০.০০	৫.৩৭	৭.৪৬	১০.৮৪	১৭.৯৬
৪৫	সিলেট মেডিকেল বিশ্ববিদ্যালয়	০.০০	২.১৩	৪.৩৭	৪.৩৯	৪.১৫
৪৬	বঙ্গবন্ধু শেখ মুজিবুর রহমান অ্যাভিভেশন অ্যান্ড অ্যারোস্পেস ইউনিভার্সিটি	০.০০	০.০০	৬.২৫	১৩.০৪	২৫.৯২
৪৭	চাঁদপুর বিজ্ঞান ও প্রযুক্তি বিশ্ববিদ্যালয়	০.০০	০.০০	০.০০	০.৪৬	৩.৬৩
৪৮	বঙ্গবন্ধু শেখ মুজিবুর রহমান বিশ্ববিদ্যালয়, কিশোরগঞ্জ	০.০০	০.০০	০.০০	০.৩৩	৩.৯৪
৪৯	হবিগঞ্জ কৃষি বিশ্ববিদ্যালয়	০.০০	০.০০	০.০০	০.৬৫	৩.৮৩
৫০	শেখ হাসিনা মেডিকেল বিশ্ববিদ্যালয়, খুলনা	০.০০	০.০০	০.০০	০.০০	২.৫১
৫১	কুড়িগ্রাম কৃষি বিশ্ববিদ্যালয়	০.০০	০.০০	০.০০	০.০০	০.২৩
সর্বমোট:		৪২৩২.৭১	৪৭১৬.৫৬	৪৮৩৩.২৫	৪৭৬৫.৫১	৫৪৭৩.০৩

পরিশিষ্ট ৪ : বেসরকারি বিশ্ববিদ্যালয়ে পরিচালিত ইউজিসি কর্তৃক অনুমোদিত অনুষদ, বিভাগ, কোর্সের নাম ও অনুমোদনের তারিখ

1. North South University

Faculty Name	Department	Offered Degree	Date of Approval		
1. School of Humanities and Social Sciences	a) Dept. of English	i) BA in English ii) MA in English	17-04-2001 08-12-2004		
	b) Dept. of Political science and Sociology	i) Master in Public Policy & Governance ii) Executive Master in public Policy & Governance	29-04-2008 29-04-2021		
	c) Dept. of Law	i) LLB (Hon's) ii) LLM (1 Year)	07-08-2013 07-08-2013		
2. School of Business	a) Dept. of Business Administration	i) BBA BBA (Updated) ii) MBA iii) EMBA iv) Investment Management, BBA (Major) v) Investment Management, Economics (Minor)	21-04-2002 06-05-2015 12-04-2000 22-09-2005 29-06-2011 29-06-2011		
		b) Dept. of Economics	i) BS in Economics ii) MS in Economics iii) Master in Development Studies	03-03-1993 03-03-1993 25-10-2001	
		a) Dept. of Computer Science and Engineering	i) BS in Computer Science ii) BS in Computer Engineering iii) MS in Computer Science iv) BS in CSE v) MS in CSE	09-03-2002 19-08-2002 20-02-2003 17-01-2008 03-10-2005	
			b) Dept. of EEE	i) BS in EEE ii) MS in EEE	15-10-2008 25-09-2012
			c) Dept. of ETE	i) BS in ETE ii) MS in ETE	15-01-2004 06-12-2005
	d) Dept. of Architecture		i) Bachelor of Architecture (B. Arch)	12-04-2004	
e) Dept. of Civil & Environmental Engg.	i) BS in Civil & Environmental Engineering		07-08-2004		
3. School of Engineering and Physical Sciences		i) BA-BS in Environmental Studies ii) BS in Environmental Science & Environmental Management	24-10-2001 22-12-2005		
		f) Dept. of Environmental Science and Management	iii) Masters in Resource & Environmental Management Revised programme name: MS in Environmental Science & Management iv) Post Graduate Diploma in Effluent Treatment Plant (ETP) Management	24-06-2009 date of revision: 12-04-2015 22-10-2014	
	4. School of Health and life Sciences	a) Dept. of Biochemistry & Biotechnology	i) BS in Biochemistry & Biotechnology	09-07-2006	
		b) Department of Biochemistry & Microbiology	i) B.Sc. in Microbiology Bachelor of Science in Microbiology (Updated) ii) M.Sc Program in Bio-technology Master of Science in Biotechnology (Updated)	18-04-2006 04-09-2019 25-08-2005 24-09-2019	
		c) Dept. of Public Health	i) Master of Public Health ii) Executive Master of Public Health	06-12-2005 25-04-2010	
			i) Bachelor of Pharmacy ii) M. Pharm in Pharmacology & Clinical Pharmacy iii) M. Pharm in Pharmaceutical Technology & Biopharmaceutics	03-10-2005 27-09-2011 27-09-2011	
d) Dept. of Pharmaceutical Sciences		iv) Bachelor of Pharmacy Practice (5-Year) Changed programme name: B. Pharm Professional (5-Year)	25-03-2013 Changing date: 16-11-2014		
** General Education Courses		i) China Studies	08-11-2012		

Faculty Name	Department	Offered Degree	Date of Approval
		ii) Comparative Politics	08-11-2012
		iii) Introduction to world civilization	08-11-2012
		iv) Television & New Media	08-11-2012
		v) History of Science & Technology	08-11-2012
		vi) Science in Society & Business	08-11-2012
		Total Programme= 44	

2. University of Science and Technology Chittagong

Faculty Name	Department	Offered Degree	Date of Approval
1. Faculty of Basic Medical & Pharmaceutical Science	a) Dept.of Pharmacy	i) B Pharm (Hons.)	02-01-1993
		ii) M Pharm.	02-01-1993
	b) Dept.of Bio-Chemistry & Bio-Technology	i) BSc (Hons.) in Bio-Chemistry & Bio-Technology	07-12-2003
2. Faculty of Business Administration	a) Dept.of Business Administration	i) MBA	02-01-1993
		ii) EMBA	10-08-2005
		iii) MBA (Evening)	07-12-2003
		vi) BBA (Hons.)- 4 Years	07-12-2003
		v) MBM	03-08-2005
3. Faculty of Science Engineering and Technology	a) Dept.of Computer Science and Engineering	i) BSc Engg. in CSE	08-02-2003
	b) Dept. of EEE	i) BSc in EEE ii) BSc in ETE	05-04-2011 05-04-2011
4. Faculty of Social Science & Humanities	a) Dept. of English Language and Literature	BA (Hons.) in English Language and Literature	10-02-2004
		Total Programme=12	

3. Independent University, Bangladesh

Faculty	Department	Programme	Approval Date
1. School of Business	Dept. of Business Administration	i) BBA (Hons.) Major in (Accounting, Finance, Marketing & Management)	17-02-1993
		ii) MBA Updated as Master of Business Administration (MBA)	02-03-2005
		iii) HRM (Major & Minor for BBA)	05-12-2021
		iv) Management Information Systems (MIS)	26-11-2006
		v) EMBA	17-12-2007
		vi) BBA International Business	12-06-2008
		vii) BBA Major and Minor in Investment Management	03-03-2010
		viii) BBA Major and Minor in Investment Management	05-04-2012
		ix) BSc (Hons.) in Environmental Management	17-02-1993
		x) BSc (Hons.) in Environmental Management Updated as Bachelor of Science (B.Sc.) in Environmental Science and Management	Updated as 12-12-2021
2. School of Environmental Science & Management	Dept. of Environmental Management	ii) MSc in Environmental Management	20-11-2006
		iii) MSc in Natural Resource and Disaster Management (1.5 Years) with 2 Major concentrations in (i) Biodiversity Management and (ii) Flood plain and Disaster Management	25-10-2009
		iv) MSc in Climate Change and Development	27-02-2012
		v) Bachelor of Pharmacy - 4 Years	20-03-2018
		vi) BSc (Hons.) in Population Environment	17-02-1993
		vii) BA (Hons.) in English Literature	26-11-2007
		viii) MA in Applied Linguistics & ELT	19-08-2015
		ix) BA in English Language Teaching	02-06-2009
		x) MA in English Literature	23-12-2015
		3. School of Liberal Arts & Social Sciences	Dept. of Social Sciences & Humanities
ii) BSS in Minor in Sociology	10-06-2007		
iii) BSS in Global Studies and Governance(4 Years)	02-05-2016		
iv) BSS in Global Studies and Governance(GSG) - 4 years	(Updated on 08-09-2019)		
v) BSS in Anthropology	21-04-2008		
vi) MSS in Development Studies	05-09-2004		
vii) BA in Economics	11-06-2007		
viii) MA in Economics	11-08-2010		
ix) BSc in Electronic & Telecommunication Engg.	24-04-2005		
x) BSc in Electrical & Electronic Engg.	(Updated on 6-3-2016)		
4. School of Engineering & Computer Science	Dept. of Computer Science	ii) BSc in Electrical & Electronic Engg.	18-05-2005
		iii) MSc in Telecommunication Engg.	(Updated on 6-3-2016)
		iv) MSc in EEE	14-02-2005
		v) MSc in Computer Science	21-04-2014
		vi) MSc in Computer Science&Engg.	25-07-2002
		vii) MSc in Software Engg	21-11-2005
		viii) MSc in Computer Networks & Communication	06-06-2006
		ix) BSc in Computer Science	06-06-2006
		x) BSc in Computer Engg.	17-02-1993
		xi) BSc in Computer Information Systems (CIS)	24-04-2005
Dept. of Physical Sciences	Dept. of Physical Sciences	xii) BSc in Computer Information Systems (CIS)	17-12-2007
		xiii) BSc in CSE	16-02-2015
		xiv) BSc (Hons.) in Mathematics	02-11-2015
		xv) BSc (Hons.) in Physics	26-11-2015

Faculty	Department	Programme	Approval Date
5. School of Business & Technology	Dept. of Business & Technology	i) BSc (Hons.) in Business & Technology	17-02-2003
6. School of Life Science	Dept. of Microbiology Dept. of Life Science	i) BSc in Microbiology i) BSc (Hons.) in Biochemistry Updated as BSc (Hons.) in Biochemistry and Biotechnology	12-11-2012 15-01-2013 (Updated on 13-06-2019)
7. School of Public Health	Dept of Public Health	ii) MSc in Biotechnology & Bioinformatics i) Master of Public Health (MPH)	10-08-2020 17-05-2005 (Revised 22-01-2015)
8. Faculty of Law	Dept. of Law	ii) EMPH i) LLB (Hons.) (4 Years)	22-01-2015 05-12-2013 (Updated on 30-01-2021)
9. School of Communication	Dept of Media & Communication Dept of Development Communication.	i) BSS in Media and Communication. ii) MSS in Media and Communication. i) BSS (Hons.) in Development Communication.	17-07-2008 22-07-2010 17-02-1993

Total Programme= 48

4. Central Women's University

Faculty	Department	Programme	Approval Date
1. Faculty of Humanities and Social Sciences	Dept. of English language & Literature	i) BA (Hons.) in English Language- Literature (4 Years)	24-09-2002
		Bachelor of Arts (BA) in English and Modern Languages (4 Years) (Updated)	01-10-2018
		ii) MA in English Language- Literature (1 Year)	24-09-2002
	Dept. of Sociology and Gender Studies	iii) MA in English (2 Years)	03-03-1993
		BSS (Hons.) in Sociology (4 Years)	02-06-2003
		Updated as BSS (Hons.) in Sociology and Gender Studies	Updated on 13-03-2019
		ii) MSS in Sociology (1Year)	02-06-2003
	Dept. of Political Science	i) BSS (Hons.) in Political Science (4 Years)	24-09-2002
		ii) MSS in Political Science (1 Year)	24-09-2002
		iii) MSS in Political Science (2 Years)	03-03-1993
	Dept. of History of the Muslim World	i) BA (Hons.) in History of the Muslim World	04-08-2002
		ii) MA in History of the Muslim World (1 Year)	04-08-2002
		iii) MA in History of the Muslim World (2 Years)	03-03-1993
Dept. of Philosophy Dept. of Bangla Journalism & Media Studies	i) MA in Philosophy (2 Years)	03-03-1993	
	i) MA in Bangla (2 Years)	03-03-1993	
	i) B.S.S in Journalism & Media Studies	06-03-2017	
	2. Faculty of Business & Economics	Dept. of Business	i) MBA (2 Years)
ii) BBA			17-10-2012 (Updated on 13-06-2019)
3. Faculty of	Dept. of Economics	i) MSS in Economics (2 Years)	03-03-1993
	Dept. of Geography	i) BSc (Hons.) in Geography (4 Years)	02-06-2003

Science & Engineering	Dept. of Psychology Dept. of Computer Science & Engg.	ii) MSc in Geography (1 Year)	02-06-2003
		iii) MSc in Geography (2 Years)	03-03-1993
		iii) MSS in Psychology (2 Years)	03-03-1993
		i) BSc in Computer Science & Engineering	15-06-2015 (Updated on 23-12-2020)

Total Programme= 22

5. International University of Business Agriculture and Technology

Faculty	Department	Programme	Approval Date
1. Faculty of Business Administration	Dept. of Business Administration	(i) Bachelor of Business Administration	15-01-1995
		(ii) Master of Business Administration	15-01-1995
		(iii) Diploma in Accounting	15-01-1995
	Dept. of Computer Science	(i) Bachelor of Science in Computer Science Revised Program: BSc in Computer Science & Engineering (4 Years)	15-01-1995
		(ii) Diploma in Computer Science Revised Program: Diploma in Computer Science & Engg.	07-12-2016
			15-01-1995
2. Faculty of Engineering Technology	Dept. of Civil Engineering	(i) Bachelor of Science in Computer Engineering	15-01-1995
	Dept. of Electrical Engineering	(i) Bachelor of Science in Electrical Engineering Revised Program: Bachelor of Science in Electrical and Electronics Engineering	15-01-1995
			07-12-2016
	Dept. of Science in Mechanical Engineering	(i) Bachelor of Science in Mechanical Engineering	15-01-1995
	Dept. of Science & Engineering	(i) Bachelor of Science in Engineering	15-01-1995
3. Faculty of Arts & Science	Dept. of Economics	(i) Bachelor of Arts in Economics	15-01-1995
	Dept. of Language	(i) Bachelor of Arts in English-4 Years	18-09-2019
	Dept. of Tourism and Hospitality Management	(i) Bachelor of Arts in Tourism and Hospitality Management	14-01-2019
4. Faculty of Agriculture	Dept. of Agriculture	(i) Bachelor of Science (BS) in Agriculture	15-01-1995
5. College of Health Science and Medical Education	Dept. of Public Health Science	Master of Public Health (MPH)-2 years	02-08-2022

Total Programme = 14

6. International Islamic University Chittagong

Faculty	Department	Programme	Approval Date		
1. Faculty of Shariah and Islamic Studies	Dept. of Al-Quran & Islamic Studies	i) BA (Hons.) in Al-Quran & Islamic Studies	18-12-1994		
		ii) MA in Islamic Studies	22-09-2005		
		iii) MA in Al-Quran & Islamic Studies	17-07-2021		
	Dept. of Da'wah & Islamic Studies	i) BA (Hons.) in Da'wah & Islamic Studies	09-02-2005		
		ii) Master of Arts in Da'wah & Islamic Studies	10-08-2003		
		iii) BA (Hons.) in Science of Hadith & Islamic Studies	09-02-2005		
		iv) MA in Science of Hadith & Islamic Studies	09-05-2022		
		2. Faculty of Social Science	Dept. of Government & Administration	i) BSS (Hons.) in Government & Administration	18-12-1994
			Dept. of Economics & Banking	i) BSS (Hons.) in Economics & Banking ii) MSS in Economics and Banking	04-08-1997 27-01-2016
3. Faculty of Science & Engineering	Dept. of Computer Science & Engineering	i) BSc (Hons.) in Computer Science & Engg.	18-12-1994		
		ii) BSc in Computer & Communication Engg. (CCE)	28-02-2004		
		iii) MSc in Computer Science & Engg.	07-12-2014		
	Dept. of Aquaculture Fisheries	i) BSc (Hons.) in Aquaculture & Fisheries	19-06-2000		
	Dept. of Electrical & Electronic Engg.	i) BSc (Hons.) in Electrical and Electronic Engineering (EEE)	24-04-2006		
	Dept. of Pharmacy	i) BSc in Pharmacy (Hons.)	11-06-2007		
	Dept. of Electrical Telecommunication Engg.	i) BSc in ETE	03-03-2010		
	Dept. of Civil Engg.	i) BSc in Civil Engg.	14-06-2020		
	4. Faculty of Arts & Humanities	Dept. of Library and Information Science	i) Post Graduate Diploma in Library and Information Science	01-12-2009	
		Dept. of Arabic Language & Literature	i) BA (Hons.) in Arabic Language & Literature	09-02-2005	
ii) Elementary Course in Arabic Language			18-12-1994		
iii) Certificate course in Arabic Language			18-12-1994		
iv) Diploma Course in Arabic Language			18-12-1994		
Dept. of English		i) BA (Hons.) in English Language & Literature	29-08-2006		
	ii) MA (Preli& Final) in English Language and Literature	03-07-2006			
	iii) MA in English (ELT)	09-04-2009			
5. Faculty of Law	Dept. of Law	i) LLB (Hons.) ii) LLM (Preli& Final)	07-06-2004 07-09-2008		
6. Faculty of Business Studies	Dept. of Business Administration	i) BBA (Hons.)	11-02-1995		
		ii) MBA	03-07-2006		
		iii) Master of Bank Management (MBM)	29-08-2006		
Total Programme= 31					

7. Ahsanullah University of Science and Technology

Faculty	Department	Programme	Approval Date
1. Faculty of Architecture and Planning	Dept. of Architecture	i) B Arch.	18-03-1995
		ii) Master in Arch.	27-10-2014
		iii) Post Graduate Diploma in Arch.	27-10-2014
2. Faculty of Engineering	Dept. of Civil Engg	i) BSc in Civil Engg.	18-03-1995
		ii) Master of Civil Engg	26-07-2010
		iii) Post Graduate Diploma in Civil Engg.	26-07-2010
	Dept. of Electrical and Electronic Engg.	i) BSc Engg. (EEE)	18-03-1995
		ii) MSc in EEE	27-10-2014
	Dept. of Computer Science & Engg.	i) BSc Engg. in CSE	18-03-1995
	Dept. of Textile Engineering	i) BSc in Textile Tech.	02-05-1995
		Renamed as BSc in Textile Engg.	08-08-2011
		i) BSc in Mechanical Engg	02-03-2010
	Dept. of Mechanical Production Engg.	ii) BSc in Industrial & Production Engg.	02-03-2010
Dept. of Arts of Science		i) MS in Mathematics	13-09-2009
3. Faculty of Business and Social Sciences	Dept. of Business Administration	i) BBA (Hons.)	18-03-1995
		ii) MBA	09-12-2001
		iii) EMBA	09-12-2001
	Dept. of Economics	i) BA in Economics	09-12-2001
	4. Faculty of Education	Dept. of Education	i) Bed
i) BSc in Teachers Training			09-12-2001
i) BEd			01-04-1998
ii) Master of Education			14-01-1999
Total Programme= 21			

8. American International University-Bangladesh

Faculty	Department	Program	Date of Approval	
01. Faculty of Science & Technology	(a) Department of Computer Science	(i) B.Sc. in Computer Science	23-03-2005	
		(ii) Master of Science in Computer Science (MSCS)	05-05-2003	
		(iii) Master of Science in Information Technology (MSIT)	21-05-2003	
02. Faculty of Engineering	(b) Department of Mathematics	(i) Master of Science in Mathematics	04-03-2010	
		(c) Department of Computer Engineering	(i) BS in Computer Engineering	08-11-2004
	(c) Department of Electrical and Electronic Engineering	(ii) B.Sc. in Computer Science (Major area: CSE, CIS & Software Engg.)		10-04-2005
		(i) Bachelor of Science in Electrical & Electronic Engineering (EEE)		19-12-2000
		B.Sc. in Electrical and Electronic Engineering (Updated)		09-01-2020
		(ii) Master of Engineering in Telecommunication (M.Engg.Tel)		21-10-2008
		(iii) M.Sc.-M.Engg. in Electrical & Electronic Engineering		20-05-2012
	(d) Department of Architecture	(i) Bachelor of Architecture Program		27-04-2005
	(e) Department of Industrial and Production Engineering	(i) BSc. in Industrial and Production Engineering (4 Years)		07-11-2019
	03. Faculty of Business Administration	(e) Department of Business Administration	(i) BBA (MIS)	08-11-1994
• উল্লিখিত BBA (MIS) প্রোগ্রামকে আপডেট করে ১৯-১২-২০০০ তারিখে নিম্নোক্ত প্রোগ্রাম হিসেবে				

Faculty	Department	Program	Date of Approval
		{BBA Major in Management, BBA Major in Finance, BBA Major in Marketing, BBA Major in Human Resource Management} পরিচালনা করার অনুমোদন দেয়া হয়।	
		(ii) BBA Major in Management	19-12-2000
		(iii) BBA Major in Finance	19-12-2000
		(iv) BBA Major in Marketing	19-12-2000
		(v) BBA Major in Human Resource Management	19-12-2000
		(vi) BBA Major in Economics	30-11-2002
		(vi) BBA in Accounting and Finance	08-11-2004
		(vii) BBA in International Business (IB)	02-06-2008
		(viii) BBA Major & Minor in Investment Management (Minor is only for BBA Major in Economics and BSS in Economics students)	07-04-2010
		• উল্লিখিত সকল BBA প্রোগ্রাম আপডেট করে ১১-১১-২০১৯ তারিখে নিম্নোক্ত প্রোগ্রাম হিসেবে {Bachelor of Business Administration (BBA)} অনুমোদন দেয়া হয়।	11-11-2019
		Bachelor of Business Administration (BBA)	
		(ix) MBA	14-01-1999
		(x) Master of Business Administration (MBA) Major in Agribusiness	05-05-2003
		• উল্লিখিত MBA প্রোগ্রাম দুটি আপডেট করে ১১-১১-২০১৯ তারিখে নিম্নোক্ত প্রোগ্রাম হিসেবে {Master of Business Administration (MBA)} অনুমোদন দেয়া হয়।	11-11-2019
		Master of Business Administration (MBA)	
		(xi) Executive Master of Business Administration (EMBA)	22-06-2003
04. Faculty of Arts and Social Science	(f) Department of Hotel Management and Tourism	(i) Hotel and Tourism Mgt (HTM)	25-06-2005
	(g) Department of Media & Mass Communication	Bachelor of Arts in Mass Communication & Media Bachelor of Arts in Advertising BA in Advertising (Revised) *উল্লিখিত প্রোগ্রাম ০২টি {BA in Mass Communication & Media ArtsGesBA in Advertising} আপডেট করে নিম্নোক্ত নামকরণ করা হয়েছে)	06-12-2005 15-02-2006 09-11-2010
		(i) “BA in Media & Mass Communication” -i) Major in Electronic & Print Journalism ii) Major in Advertising	24-07-2011
	(h) Department of Economics	(i) Bachelor of Social Science in Economics BSS in Economics (revised & updated)	08-11-1994 31-08-2009 (Updated)
	(i) Department of Development Studies	(i) MSS in Health Economics Name Changed as below: Masters in Development Studies [New Name]	20-11-2005 12-11-2012
	(j) Department of English	(i) BA in English (4 Years)	05-03-2006
	(k) Department of Law	(i) Bachelor of Law (LLB Hons.) - 4Years	01-02-2015
	(l) Department of Public Health	(i) Master of Public Health (MPH) Masters in Public Health (MPH) (Revised)	04-05-2008 04-10-2010
		Total Programme= 32	

9. East West University

Faculty	Department	Programme	Approval Date
1. Faculty of Business Administration	Dept. of Business Administration	i) BBA	09-11-1995
		ii) MBA	09-10-2001
		iii) EMBA	28-06-2001
		iv) Master of Bank Management	28-10-2004
2. Faculty of Computer Science	Dept. of Computer Science	i) BSc in Computer Science	19-11-1995
		ii) Masters in Computer Application	27-06-2002
	Dept. of Computer Science and Engineering	i) BSc in Computer Science&Engg.	07-02-2002
		ii) MSc in Computer Science &Engg.	20-03-2005
3. Faculty of Sciences &Engg.	Dept. of Electronics and Communication Engg.	iii) BSc in Electrical & Electronics Engg.	19-12-2004
		iv) MS Prog. in Telecommunication Engg.	19-10-2005
	Dept. of Applied Physics and Communication Engineering	i) MSc in Applied Physics & Electronics (APE) (Conditional)	27-07-2009
	Dept. of Pharmacy	i) BSc in Electronic & Telecommunication Engg. (ETE)	27-12-2007
	Dept. of Science in Genetic &Engg. Biotechnology	i) M Pharm in Clinical Pharmacy & Molecular Pharmacology	03-05-2010
	Dept. of Communication and Information Technology	i) GSB &Engg. & Biotechnology	
	Dept. of Civil Engineering Department of Mathematics	i) BSc in ICT	07-02-2002
		ii) BSc in ICE	07-10-2003
		iii) Bachelor of Science in Genetic Engineering and Biotechnology	26-06-2012
		i) B.Sc in Civil Engineering	22-01-2017
		i) B.Sc (Hons) in Mathematics	28-03-2019
	4. Faculty of Social Science	Dept. of Economics	ii) BA in Economics
		ii) MSS in Economics	04-08-2011
		iii) PGD in Entrepreneurship Development	
Deptt. of Development Studies		i) BSS in Information Studies and Library Management	-
5. Faculty of Arts	Dept. of English	ii) Master in Development Studies	15-02-2006
		iii) MPRHGD	06-12-2005
		i) BA in English	28-06-2001
6. Faculty of Law	Dept. of Law	ii) MA in English Language & Literature	27-06-2002
		iii) MA in ELT	23-09-2008
		i) Master of Law & Legislature	
7. Faculty of Science	Dept. of Mathematics	ii) LLB (4 Years)	15-07-2014
		iii) LLM (1 Year)-Revised	15-07-2014
		i) B.Sc (Hons) in Mathematics	28/03/2019
	ii) BSS in Population and Public Health Science	23-02-2022	
	Dept. of Pharmaceutical Science	i) Bachelor of Pharmacy (Hons.)	14-05-2003
8. Faculty of Arts & Sociology	Dept. of Social Science	i) BSS in Sociology	06-08-2012

Faculty	Department	Programme	Approval Date
	Dept. of Social Relations	i) Post Graduate Diploma in Population, Public Health & Disaster Management (PPDM)	03-01-2017
9. Faculty of Applied Statistics	Dept. of Applied Statistics	i) BS in Applied Statistics	11-03-2012
		ii) Master of Science in Actuarial Science	10-07-2016
		iii) MS in Applied Statistics	11-03-2012
		iv) BSS in Information Studies	05-11-2015
		i) Post Graduate Diploma in Leather and Footwear Management (01 Years)	27-02-2020
		Total Programme= 37	

10. University of Asia Pacific

Faculty	Department	Programme	Approval Date
1. School of Engineering	Dept. of Computer Science & Engineering	i) BSc Engineering in CSE Revised Programme: BSc in Computer Science and Engg.	16-03-2003 date of revision: 24-08-2015
		ii) BSc Engineering in CSI	16-03-2003
		iii) MSc in CSE	02-11-2005
		i) BSc in Civil Engg.	23-12-2001 Updated
	Dept. of Civil Engineering	ii) Master of Science in Civil Engg.	20-06-2007 07-07-2008 Updated on 08-09-2020
	Dept. of EEE	i) BSc in EEE	29-04-2004
		ii) Master of Science in Electrical and Electronic Engineering	02-02-2022
2. School of Sciences	Dept. of Pharmacy	i) Bachelor of Pharmacy	16-03-2002
		ii) MS in Pharmaceutical Technology	04-11-2002
		Updated as Master of Pharmacy in Pharmaceutical Technology	Updated as
		Master of Pharmacy (M. Pharm) in Clinical Pharmacy and Pharmacology	03-10-2019
		02-03-2022	
	Dept. of Mathematics	i) BSc (Hons.) in Mathematics	08-09-2009
3. School of Environmental Science & Design	Dept. of Architecture	i) B Arch	03-01-2002
4. School of Business	Dept. of Business Administration	i) BBA (Hons.)	23-12-2002 Updated
		ii) MBA	02-01-2020 09-12-2001 Updated
		iii) EMBA	01-11-2011
5. School of laws	Dept. of law	i) LLM (Regular)	14-02-2008
		ii) LLB (Prel. & Final)	13-03-2005
		iii) LLB (Hons.)	05-11-2006 Updated
		iv) Master of Laws (Preliminary and Final)	24-08-2015
6. School of	Dept of English	i) BA (Hons.) in English Language & Literature	31-08-2010

Humanities& Social Science	& Social Science	ii) MA in Applied Linguistics& ELT (Pre.& Final)	31-08-2010
	Dept. of Law & Human Rights	i) Master of Human Rights	26-04-2012

Total Programme= 19

11. Gono Bishwabidyalay

Faculty	Department	Programme	Approval Date	
1. Faculty of Health Science	Deptt. of Microbiology	i) BSc (Hons.) in Microbiology	19-11-1995	
		ii) MS in Microbiology- 18 Months (revised)	05-01-2009	
	Dept. of Pharmacy	i) B Pharm (Hons.)	19-11-1995	
		ii) M Pharm. (2 Years)	19-04-2016	
	Dept. of Medical Physics & Bio-medical Engineering	i) MScinMedical Physics & Biomedical Engg.	11-05-2002	
			ii)BSc in Medical Physics	31-08-2008
			iii) BSc (Hons.) in Biomedical Engg. } - Changed as BSc(Hons.) in Medical Physics and Biomedical Engg.(Updated)	29-03-2010 29-02-2016 (Updated)
		Dept. of Biochemistry and Molecular Biology	i) BSc(Hons.) in Biochemistry and Molecular Biology	12-01-2016
			Dept. of Biochemistry	i) BSc (Hons.)in Biochemistry
	2. Faculty of Arts & Social Science	Dept. of Electronics & Computer Science	i) BSc (Hons.) in Electronics & Computer Science	19-11-1995
Dept. of Computer Science & Engineering			i) BSc (Hons.) in Computer Science & Engineering	03-11-2002
Dept. of English		i) BA(Hons.) in English	17-08-2006	
		ii) MA in English (ELT)	10-03-2010	
		Dept. of Politics & Governance	i) BSS (Hons.) in Politics & Governance	03-09-2006
Dept of Arts		ii) MSS in Politics & Governance	09-03-2009	
			i) BA (Hons.) in Bangla (4 Years)	12-10-2008
		ii) LLB (4 Years)	29-06-2011	
		iii) MA in Bangla	25-06-2015	
		Dept. of Social Science	i) BSS (Hons.) in Sociology & Social Works	12-04-2010
Dept. of Applied Mathematics	i) BSc(Hons.) in Applied Mathematics	19-02-2013		
3. Faculty of Physical & Mathematical Science	Dept. of Physics	i) BSc(Hons.) in Physics	27-04-2014	
		ii) BSc(Hons.) in Chemistry	27-04-2014	
	Dept. of Electrical and Electronic Engg	i) BSc in Electrical and Electronic Engg. (4 Years)	26-07-2016	
4. Faculty of Veterinary Science & Animal Husbandry	-	i) Bachelor of Veterinary Science & Animal Husbandry (5 Years)	08-05-2016	

Total Programme=24

12. The People's University of Bangladesh

Faculty	Department	Programme	Approval Date
1. Faculty of Arts	Dept. of English	i) BA (Hons.) in English (4 Years)	24-06-2002
		ii) MA in English (Preli)	22-06-2004
		ii) MA in English (Final)	02-05-2004
		iv) MA in English (ELT)	06-05-2009
	Dept. of Islamic History & Culture	i) BA (Hons.) in Islamic History & Culture	16-02-1995
		ii) MA in Islamic History & Culture	16-02-1995
	Dept. of Islamic Studies	i) BA (Hons.) in Islamic Studies (4 Years)	23-01-2007
		ii) MA (Preli) in Islamic Studies (1 Year)	23-01-2007
		ii) MA(Final) in Islamic Studies (1 Year)	23-01-2007
2. Faculty of Social Science	Dept. of Economics	i) BSS (Hons.) in Economics	16-02-1995
		ii) MSS in Economics	16-02-1995
	Dept. of Political Science	i) BSS (Hons.) in Political Science	16-02-1995
		ii) MSS in Political Science	16-02-1995
	Dept. of Sociology & Social works	i) BSS (Hons.) in Sociology & Social works	24-07-2008
		ii) MSS in Sociology & Social works (1 Year)	08-01-2015
3. Faculty of Business Administration	Dept. of Business Administration in Management	i) BBA (Hons.) (4 Years)	21-04-2002
		ii) BBA Major in Finance, Marketing & IT, BBA Major in Accounting & Management	29-06-2003
		iii) MBA	16-02-1995
		iv) BSc (Hons.) in Tourism and Hospitality Management	10-10-2006
	Dept. of Business Administration in Accounting	i) BBA (Hons.) (3 Years Course)	16-02-1995
		ii) MBA	16-02-1995
4. Faculty of Applied Science	Dept. of Computer Science	i) BSc (Hons.) in Computer Science	10-06-2001
	Dept. of Computer Science & Engg.	i) BSc (Engg) in Computer Science & Engg.	20-11-2002
		ii) MSc in Computer Science & Engg.	24-09-2008
	Dept. of ETE	i) BSc in ETE	14-09-2009
	Dept. of Textile Engg.	i) BSc in Textile Engg.	15-12-2009
5. Faculty of Law	Dept. of Law	i) LLB (Hons.)	09-04-2009
		ii) LLM (1 Year)	25-06-2014
	Total Programme=28		

13. Asian University of Bangladesh

Faculty	Department	Programme	Approval Date
1. School of Business & Management	a) Dept. of Business Administration	i) BBA (Hons.)	09-12-1995
		ii) MBA	09-12-1995
2. School of Arts	a) Dept. of Bengali	i) BA (Hons.) in Bangla	09-12-1995
		ii) MA in Bangla	09-12-1995
	b) Dept. of Islamic Studies	i) BA (Hons.) in Islamic Studies	09-12-1995
		ii) MA in Islamic Studies	09-12-1995
	c) Dept. of English	i) BA (Hons.) in English	30-03-2003
		ii) MA in English	21-09-2008
	d) Dept. of Islamic History & Civilization	i) BA (Hons.) in Islamic History & Civilization	09-12-1995
		ii) MA in Islamic History & Civilization	09-12-1995
3. School of Social Science	a) Dept. of Economics	i) BSS (Hons.) in Economics	09-12-1995
		ii) MSS in Economics	09-12-1995
	b) Dept. of Govt & Politics	i) BSS (Hons.) in Govt & Politics	09-12-1995
		ii) MSS in Govt & Politics	09-12-1995
	c) Dept. of Sociology & Anthropology	i) BSS (Hons.) in Sociology & Anthropology	09-12-1995
		ii) MSS in Sociology & Anthropology	09-12-1995
		e) Dept. of Information Science & Library Management	i) MSS in Information Science and Library Management
f) Dept. of Social Work	i) BSS in Social Work	29-03-2012	
	ii) MSS in Social Work	29-03-2012	
	g) Dept. of Social Welfare	i) BSS in Social Welfare	13-01-2009
ii) MSS in Social Welfare		13-01-2009	
	4. School of Science & Engineering	a) Dept. of Computer Science & Engineering	i) B.Sc. in Computer Science
ii) B.Sc. in Computer Science and Engineering			27-09-2001
5. School of Education & Training	b) Dept. of Education	i) B.Ed	21-04-2003
		ii) M. Ed	21-09-2008
Total Programme=25			

14. Dhaka International University

Faculty	Department	Programme	Approval Date
1. Faculty of Law	a) Dept. of Law	i) LL B (Hons.)	22-10-2003
		ii) LL B Course (2years)	02-07-2005
		iii) LL M	22-10-2003
		iv) LLM (2years)	15-06-2005
		v) Master of Human Rights (MHR)	12-05-2003
2. Faculty of Business	a) Dept. of Business Administration	i) BBA	08-07-2002
		ii) MBA (2 Yrs.)	08-01-1996
		iii) MBA (1 Yr.)	08-01-1996
	b) Dept. of Accounting	i) B. Com (Hons.) in Accounting	08-01-1996
		ii) M. Com. in Accounting	08-01-1996
		c) Dept. of Management	i) BCom. (Hons.) in Management

	Studies	ii) M Com in Management	08-01-1996
3.	Faculty of Arts & Social Science	a) Dept. of English i) BA (Hons.) in English (4 Years) ii) MA in English (2 ¹⁻² Yrs.) iii) MA in English (1 Yr.)	12-05-2003 12-05-2003 12-05-2003
		b) Dept. of Economics i) BSS (Hons.) in Economics ii) MSS in Economics	08-01-1996 08-01-1996
		c) Dept. of Education i) Bachelor of Education (B.Ed-Hon's) ii) M.Ed program	10-06-2003 08-10-2007
		d) Dept. of Sociology i) BSS (Hons) in Sociology ii) MSS in Sociology	08-01-1996 08-01-1996
		e) Dept. of Political Science i) BSS (Hons) in Political Science ii) MSS in Political Science	08-01-1996 08-01-1996
4.	Faculty of Science and Engineering	a) Dept of Civil Engineering i) B. Sc in Civil Engineering	09-04-2015
		b) Department of Electrical, Electronics & Telecommunication Engineering ii) B.Sc in EETE B.Sc in Electrical & Electronic Engineering (EEE) (Updated)	01-09-2008 03-11-2020 (Updated)
5.	Faculty of Science & Agricultural Science	a) Dept of Computer Science & Engineering i) BSc in Computer Science & Engg. ii) B.Sc. in Electrical Electronics and Telecommunication Engineering iii) MSc in Computer Science & Engg. (1 Year) iv) Master in Computer Application (1 Year)	03-07-2001 01-09-2008 26-11-2002 26-11-2002
6.	Faculty of Pharmacy	Dept. of Pharmacy i) B. Sc. (Hon's) in Pharmacy	27-08-2009

Total Programme= 29

15. Manarat International University

Faculty	Department	Programme	Approval Date
1. The School of Business and Economics	Dept. of Business Administration	i) BBA	10-12-2000
		ii) MBA	22-06-2002
2. The School of Engineering Science & Technology	Dept. of Computer Science & Engineering	i) BSc in Computer Science & Engineering	10-12-2000
		ii) BSc in Electronic and Communication Engineering updated as BSc in Electronics and Communication Engineering	05-02-2008 04-10-2010 (updated)
		i) Bachelor of Pharmacy(Hon's)	19-02-2005
3. The School of Arts & Humanities	Dept. of Islamic Studies	i) BA in Islamic Studies	10-12-2000
		Dept. of English	i) BA (Hons.) in English
			ii) MA in English
	Dept. of Journalism & Media Studies	i) Bachelor of Journalism & Media Studies	18-11-2009 (updated) 13-09-2012
4. School of Law	Dept of Law	i) LLB (Hons.)	08-02-2009

Total Programme= 11

16. BRAC University

Faculty	Department	Programme	Approval Date	
1. Faculty of Natural Sciences	Dept. of Cell and Molecular Biology	i) BS in Cell and Molecular Biology	18-02-1998	
		ii) MSc in Biotechnology	29-12-2003	
	Dept. of Mathematics and Natural Science		i) BS in Mathematics and Computer Science	18-02-1998
			ii) Mathematical and Natural Science	27-04-2005
			iii) Introduction of MAT 103	02-07-2005
			iv) Master of Computer Application	13-11-2002
			v) BSc in Physics	27-01-2005
			vi) BSc in Applied Physics and Electronics	15-07-2008
			vii) BS in Mathematics (4 Years)	01-12-2008
			viii) BSc in Biotechnology	29-04-2010
			ix) BSc in Microbiology	29-04-2010
			x) BSc in Pharmacy	29-04-2010 (25-1-2023)
	Dept. of Computer Science and Engineering		i) BS in CSE	Updated 12-01-2002
			ii) MSc in CSE	05-06-2002
iii) MSc in CS			22-09-2003	
iv) Bachelor of Science in Computer Science (CS)			17-05-2005	
v) BSc in Electronic and Communication Engg.			03-04-2005	
vi) M Engg-MSc in EEE			05-02-2009	
vii) BSc in EEE			09-08-2009	
Dept. of Computer Science & Information Technology		i) Post Graduate Diploma in CSIT	16-08-2001	
2. Faculty of Arts and Social Sciences	Dept. of Architecture	i) B Arch.	12-12-2001	
		Bachelor of Architecture (updated)	03-02-2022	
	Dept. of Economics & Social Science		i) BA in Development Studies	18-02-1998
			ii) Master of Development Studies	11-09-2002
			iii) Post Graduate Diploma in South Asian Development and Cooperative	27-10-2003
			iv) MA in Governance & Development	11-09-2005
			v) MSc in Applied Economics	15-02-2007
			vi) BSS in Economics	30-07-2007
			vii) PGD in Early Childhood Development	03-07-2008
			viii) MSc in Early Childhood Development	03-07-2008
			ix) BSS in Anthropology & Minor Anthropology	25-07-2012
	Dept. of Law		i) LLB	13-01-2004
			ii) LLB (Hons.)	04-01-2005
			iii) LLB (2Years)	04-04-2006
Dept. of Women's Studies		i) BA in Women's Studies	18-02-1998	
Dept. of English		i) BA in English & Humanities	18-02-1998	
		ii) MA in English (1Year)	31-07-2006	
Dept. of Disaster Management		i) Post Graduate Prog. in Disaster Management	24-04-2005 (18-8-2022) Updated	
Dept. of Education		i) MED	22-04-2008	
		ii) PGD in Educational Leadership & School Improvement	22-04-2008	
Dept. of Procurement Management		i) MA in Procurement & Supply Management	30-07-2012	
		ii) Masters in Dev. Management & Practice (MDMP) (revised program)	04-11-2010	

3. Faculty of Business Administration	Dept. of Management & Business	i) BBA ii) MBA iii) Master of Bank Management (MBM) iv) Post Graduate Diploma in Bank Management and IT v) EMBA	12-07-2001 27-04-2003 29-12-2004 08-09-2003 11-04-2010
4. Faculty of Public Health	Dept. of Public Health	i) Master of Public Health (MPH)	14-07-2004
5. BRAC Development Institute (BDI) (28-10-09)		i) PGD in Macroeconomic Analysis ii) Masters in Development and Practice (MDMP)	28-10-2009 04-11-2010
6. BRAC Institute of Language (BIL)		i) MA in TESOL	17-06-2012
		i) PGD in Knitwear Industry Management (৯ মাস মেয়াদী)	13-01-2022
Total Programme=50			

17. Bangladesh University

Faculty	Department	Programme	Approval Date
1. Faculty of Computer Science	a) Dept. of Computer Science & Engineering	i) Bachelor of Computer Science and Engineering	22-06-2002
		ii) Master in Computer Applications (MCA)	31-03-2003
	b) Dept. of EEE	i) B. Sc. in Electrical and Electronic Engineering	11-05-2009
	c) Dept. of Architecture	i) B. Sc. in Architecture	22-03-2010
2. Faculty of Business Administration	a) Dept. of Business Administration	i) BBA	18-02-2001
		ii) Master of Business Administration (MBA)	14-12-2002
		iii) MBA Executive	30-12-2003
3. Faculty of Social Science	a) Dept. of Economics	i) BSc (Hon's) in Economics (updated)	21-01-2004
		d) Dept. of Sociology & Social Development	i) BA in Sociology
	e) Dept. of Pharmacy	i) Bachelor of Pharmacy	13-09-2004
	f) Dept. of Law	i) LLB (Hon's)	24-05-2005
		ii) LLB (Preli. & Final) -2 Years	21-03-2010
		iii) LLM -1 Year	21-03-2010
		iv) LLM -2 Years	07-08-2011
g) Dept. of Environmental Studies	i) B Sc. (Hon's) in Environmental Studies	02-05-2004	
4. Faculty of Arts & Public Policy	a) Dept. of English Language & Literature	i) BA (Hon's) in English	01-06-2003
		ii) MA in English (Preli)	09-08-2004
		iii) MA in English (Final)	09-08-2004
	b) Dept. of Education	i) B. Ed (1Year)	21-11-2007
5. Faculty of Science	a) Dept. of Mathematics	i) B Sc. (Hon's) in Mathematics	28-07-2005
Total Programme=20			

18. Leading University

Faculty	Department	Programme	Approval Date
1. Faculty of Social Science	Dept. of Economics	i) BA (Hons.) in Economics	27-07-2002
	Dept. of Islamic Studies	i) BA (Hons.) in History of Muslim World	08-10-2002
		ii) MA in History of Muslim World	08-10-2002
		iii) BA (Hons.) in Islamic Studies	04-09-2014
Dept. of Law	iv) MA in Islamic Studies	04-09-2014	
	i) LLB (Hons.)	12-11-2002	
2. Faculty of Arts and Modern Language	Dept. of English	ii) LLM	12-11-2002
		i) BA (Hons.) in English	07-05-2002
		ii) MA in English (Prelim & Final)	27-07-2002
3. Faculty of Modern Science	Dept. of Bangla	iii) BEd in English Language & Teaching (ELT)	09-12-2004
	Dept. of Computer Sc & Engineering	i) BA(Hons.) in Bangla	02-08-2019
Dept. of Electrical & Electronic Engineering		i) B Sc. in Computer Science & Engineering (CSE)	27-07-2002
	Dept. of Civil Engineering	ii) MSc in Computer Science & Engineering	31-12-2019
Dept. of Architecture		i) BSc in Electrical & Electronic Engineering	09-07-2005
	Dept. of Public Health	i) BSc in Civil Engineering	29-06-2011
Dept. of Pharmacy		i) BSc (Hon's) in Architecture	Updated on 31-12-2019
	Dept. of Environmental Science	i) Master of Public Health (MPH) (1 Year)	01-10-2014
Dept. of Business Administration		i) BSc(Hon's) in Pharmacy	27-10-2002
	Dept. of Hotel Management	ii) MSc in Pharmacy	27-10-2002
Dept. of Business Administration		i) BSc(Hons.) in Plantation Management	27-07-2002
	Dept. of Business Administration	i) BBA (Hons.)	27-07-2002
Dept. of Business Administration		ii) MBA (Regular)	27-07-2002
	Dept. of Business Administration	iii) MBA (Executive)	27-07-2002
Dept. of Business Administration		i) Bachelor of Hotel management- 4 Years	05-02-2006
	Total Programme=24		

19. BGC Trust University Bangladesh

Faculty	Department	Programme	Approval Date
1. Faculty of Business Administration	Dept. of Business Administration	i) BBA	20-08-2001
		ii) MBA (2 Years)	15-04-2008
		iii) EMBA (1.5 Years)	22-10-2017
2. Faculty of Science & Engineering	Dept. of Computer Science & Engineering	i) BS in Computer Science & IT	20-08-2001
		<u>Revised Program:</u> BSc(Hons.) in CSE	Date of revision: 21-06-2010
3. Faculty of Arts	Dept. of Pharmacy	i) B Pharm(Hons.)	02-08-2009
	Dept. of English	i) BA (Hons.) in English BA (Hon's) in English (updated) ii) MA (Preli. & Final) in English M.A (Preli& Final) in English	07-10-2008 28-12-2021 11-08-2010 29-12-2021
4. Faculty of Law	Dept. of Law	i) LLB (Hons.) ii) LLB (2 Years)	10-03-2010 10-03-2010
5. Faculty of social Science	Journalism and Media studies	BSS (Hons.) in Journalism and Media studies	13-01-2020
Total Programme=11			

20. Sylhet International University

Faculty	Department	Programme	Approval Date
1. The School of Engineering	Dept. of Computer Science & Engineering	i) BSc in Computer Science & Engineering	25-11-2001
	Dept. of Electrical & Communication Engineering	i) BSc Engg in Electrical & Communication Engineering	25-11-2001
	Dept. of Computer Science & Informatics	i) BSc Engg in Computer Science and Informatics	25-11-2001
2. The School of Business & Social Science	Dept. of Business Administration	i) BBA ii) MBA	25-11-2001 10-04-2004
	Dept. of English	i) BA(Hons.) in English ii) MA in English Literature & Language (Preli& Final)	25-05-2006 08-09-2010
3 School of Law	Dept. of Arts	ii) BA (Hons.) in Islamic Studies	30-03-2008
	Dept. of Law	i) LLB (Hons.) ii) LLM (1&2 Years)	16-07-2008 23-03-2009
Total Programme=10			

21. University of Development Alternative

Faculty	Department	Programme	Approval Date
1. Faculty of Arts & Social Sciences	Dept. of English	i) BA (Hons.) in English ii) MA (Preli& Final) in English	31-05-2005 14-06-2005
	Dept. of Arts & Design	i) Bachelor of Fine Arts (Hons.) ii) Master of Fine Arts	22-05-2003 22-05-2003
	Dept. of Music	i) BA (Hons.) in Music ii) MA in Music	22-02-2005 05-04-2005
	Dept of Bangla	i) BA (Hons.) in Bangla ii) MA in Bangla	22-01-2008 22-01-2008
	Dept. of Communication &	i) BA (Hons.) in Communication and Media Studies ii) Diploma in Theater, Media & Film Studies	17-08-2004 05-04-2006

	Media Studies	iii) MSS in Communication & Media Studies	30-10-2007
	Dept. of Law & Human Rights	i) LLB (Hons.)	16-01-2006
	Dept. of Politics & Development	ii) LLM (1 Year)	01-02-2010
		i) BA (Hons.) in Politics & Development	31-08-2005
2. Faculty of Science	Dept. of Mathematics	i) BSc (Hons.) in Mathematics	27-08-2007
	Dept. of Telecommunication Engineering	i) BSc in Telecommunication Engineering	25-11-2008
3. Faculty of Computer Science & Information Technology	Dept. of Environmental Science & Natural Resources	i) BSc in Environmental Science & Natural Resources	05-05-2003
	Dept. of Computer Science & Engineering	i) BSc in Computer Science & Engineering	11-05-2009
		ii) MSc in Computer Science & Engineering	--
4. Faculty of Business Studies	Dept. of Business Administration	i) BBA (Hons.)	22-12-2004
		ii) MBA	23-01-2007
5. Faculty of Life Science	Dept. of Biotechnology & Genetic Engineering	i) BSc in Biotechnology and Genetic Engineering	22-12-2004
		ii) MSc. in Biotechnology and Genetic Engineering	22-12-2004
	Dept. of Molecular Medicine & Bioinformatics	i) BSc. in Molecular Medicine and Bioinformatics (4 Years)	10-02-2003
		ii) MSc. in Molecular Medicine and Bioinformatics (MMB) (1 Year)	10-02-2003
	Dept. of Pharmacy	i) BSc. in Pharmacy	31-08-2005
		ii) M Pharm. in Pharmaceutical Marketing & Management	21-12-2011
		Total Programme=27	

22. Premier University

Faculty	Department	Programme	Approval Date
1. Faculty of Business Studies	Dept. of Business Administration	i) Bachelor of Business Administration (BBA)	04-12-2002
		ii) Master of Business Administration (MBA)	04-12-2002
2. Faculty of Engineering	Dept. of Computer Science & Engineering	i) BSc in Computer Science & Engineering (CSE)	04-02-2002
		ii) MSc in Computer Science & Engineering (CSE)	03-10-2022
	Dept. of Electrical & Electronics Engineering	i) BSc in Electrical & Electronics Engineering (EEE)	17-12-2007
	Dept. of Architecture	i) Bachelor of Architecture	15-09-2011
3. Faculty of Law	Dept. of Law	i) Bachelor of Laws (4 Years)	18-10-2004
		ii) Master of Law (1Year)	03-02-2008
4. Faculty of Arts	Dept. of English Language & literature	i) BA (Hons.) in English	02-05-2004
		ii) MA in English	13-03-2004
	Dept. of Bengali Language & literature	i) BA (Hons.) Bengali Language & literature	16-03-2020

	Department of Information Science and Library Management	i) Post Graduate Diploma in Library and Information Science	18-01-2022
	Department of Fashion Design & Technology	i) Bachelor of Arts in Fashion Design & Technology	09-03-2022
5. Faculty of Social Science	Dept. of Economics	i) BSS (Hons.) in Economics	03-04-2006
		ii) MSS in Economics	23-07-2009
	Dept. of Social Science	i)BSS (Hons.) in Sociology & Sustainable Development	29-10-2015
		ii) i)MSS in Sociology & Sustainable Development	13-12-2022
6. Faculty of Science	Dept. of Mathematics	i) BSc in Mathematics	23-12-2013
		ii) MSc in Mathematics(1 Year)	07-07-2019
	Dept. of Chemistry	i) BSc in Chemistry	29-12-2013
	Department of Public Health (MPH)	i) Master of Public Health (MPH)	07-06-2021

Total Programme=19

23. Southeast University

Faculty	Department	Programme	Approval Date
1. School of Business Studies	a) Dept. of Business Administration	i) BBA	03-04-2003
		ii) MBA (Regular)	03-04-2003
		iii) MBA (Executive)	03-04-2003
		iv) BA (Hons.) in Islamic Studies	07-01-2003
2. School of Science	a) Dept. of Science	iv) MA in Islamic Studies	07-01-2003
		i) MSc in Medical & Radiation Physics	06-07-2003
		b) Dept. of Pharmacy	i) Bachelor of Pharmacy
	c) Dept. of Development Studies	i) Master of Development Studies (1.5 Years)	20-08-2009
3. School of Information Technology	a) Dept. of Information & Communication Technology	i) BSc in Information & Communication Technology	03-04-2003
4. School of Arts and Social Science	a) Dept. of Arts	i) BA in English Language	29-05-2003
		ii) BA (Hons.) in English	04-05-2006
		iii) MA in English	13-04-2009
		iv) BA (Hons.) Bangla Language and Literature	27-07-2008
		v) MA in Bangla	08-06-2014
	b) Dept. of Economics	i) BSS (Hons.) in Economics	08-05-2007
	c) Dept. of Education	i) BEd(1 Year)	08-11-2007
	ii) MEd(1 Year)	08-11-2007	

5. School of Engineering	a) Dept. of Computer Science & Engineering	i) BSc in Computer Science & Engineering	03-04-2003
	a) Dept. of Textile Engg.	ii) BSc in Textile Engg.	01-04-2008
	a) Dept. of Architecture	i) Bachelor of Architecture -5 Years	31-08-2010
	b) Dept. of EEE	ii) BSc in Electrical and Electronics Engineering	12-01-2014
6. School of Law	a) Dept. of Law	i) LLB (Hons.)	30-03-2005
		ii) LLM (Preli& final)	29-05-2005
		iii) LLB (Pass)	10-10-2005
		Total Programme=24	

24. Daffodil International University

Faculty	Department	Programme	Approval Date
1. Faculty of Science and Information Technology	a) Dept. of Computer and Information System	i) B ScHons. in CIS	12-01-2002
		B.Sc. in Computing & Information System	(Updated on 07-06-2007)
		ii) MIS	12-01-2002
	b) Dept. of Computer Science & Engg.	iii) B Sc (Hons.) in Computer Science	13-09-2004
		i) B.Sc. in Computer Science & Engineering	12-01-2002 (Updated on 07-06-2007)
	c) Dept. of ETEg	ii) M. Sc. in Computer Science & Engineering	12-04-2007
		ii) B.Sc in Electronics & Telecommunication Engg. (ETE)	09-06-2004
		iii) M Sc in ETE	19-08-2008
	d) Dept of Textile Engg.	iii) B. Sc. in Multimedia Technology & Creative Arts	17-07-2011
		i) B Sc in Textile Engg.	12-06-2007
	e) Dept. of EEE	ii) M. Sc. in Textile Engg.	29-03-2009
		i) B. Sc. in EEE	02-08-2009
	f) Dept. of Architecture	ii) B.Sc. in Architecture	19-02-2013
		g) Dept. of Soft. Engg.	i) B. Sc. in Software Engg.
h) Dept. of Civil Engg.	ii) M. Sc. in Software Engg.	14-05-2014	
	i) B. Sc. in Civil Engineering	19-08-2015	
	i) Dept. of Environmental Science and DM	i) B. Sc. (Hons) in Environmental Science and Disaster Management	21-10-2010
2. Faculty of Business Administration	a) Dept. of Business Administration	i) BBA	12-01-2002
		ii) MBA	12-01-2002
		iii) EMBA	12-01-2002
		iv) Post Graduate Diploma in Web & E-Commerce	02-12-2003
		v) Bachelor of Real Estate	04-02-2008
		vi) MBA Major in Real Estate	29-10-2009
	b) Dept. of Commerce	vi) Bachelor of Entrepreneurship Development	13-11-2014
		i) B Com (Hons.) in Management	21-05-2003
		ii) BBA in Marketing	11-05-2005
		iii) B Com (Hons.) in Accounting	16-01-2005
3. Faculty of Humanities & Social Science	a) Dept. of English	iv) B Com (Hons.) in Finance & Banking	21-06-2004
		v) Bachelor of Hons. in Tourism and Hotel Management	09-10-2013
	b) Dept. of Mass Communication &	i) BA (Hons.) in English	31-10-2004
		ii) MA in English	31-10-2004
i) BA in Mass Communication & Journalism	i) BA in Mass Communication & Journalism	29-08-2006	
	ii) MA in Mass Communication & Journalism	29-08-2006	

Faculty	Department	Programme	Approval Date
4. Faculty of Health Science	Journalism	iii) MSS in Journalism & Mass Communication	02-07-2008
	c) Dept. of Law	i) LLB (Hons) [4 years]	01-07-2007
		ii) LLB (2 Years)	12-07-2009
		iii) LLM (2 Years)	12-07-2009
	d) Department of Development Studies	i) Master in Development Studies	18-11-2015
4. Faculty of Health Science	e) Dept. of Information Science and Library Management	i) Post Graduate Diploma in Information Science and Library Management (PGDISLM)	05-04-2016
	Allied Dept. of Health Science	i) Master of Public Health	10-01-2012
5. Human Resource Development Institute (HRDI)	Dept. of Pharmacy	1) Bachelor of Pharmacy	09-03-2009
		2) Master of Pharmacy	23-02-2015
	Dept. of Nutrition and Food Engineering.	1) B.Sc. in Applied Dietetics & Food Technology. [Name Change as]	17-08-2009
		1) B.Sc. in Nutrition and Food Engineering.	14-08-2011
		Short Course: CCNA (8 Months), RHCL (4 Months), ORACLE (6 Months), `Microsoft5 (8Months) and Sun (4 Months)	07-01-2013

Total Programme=44

25. Stamford University Bangladesh

Faculty	Department	Programme	Approval Date
1. Faculty of Computer Science and Information Technology	a) Dept. of Computer Science	i) B. Sc in Computer Scieene and Engineering (CSE)	01-12-2001
		ii) M. Sc in Computer Science & Engg. (CSE)	30-01-2008
		iii) B. Sc in Computer Science & Information (CSI)	01-12-2001
		iv) Master in Computer Application (MCA)	07-01-2003
2. Faculty of Engg.	a) Dept. of Civil Engg.	i) B. Sc in Civil Engg. (BSCE)	21-12-2005
	b) Dept. of Electrical and Electronics Engineering (EEE)	i) B. Sc in Electrical & Electronic Engineering	13-06-2005
3. Faculty of Pharmacy	a) Dept. of Pharmacy	i) B. Pharm (Hon's)	07-09-2004
		ii) Master of Pharmacy	18-01-2010
4. Faculty of Business Studies	a) Dept. of Business Administration	i) BBA	01-12-2001
		ii) MBA	01-12-2001
5. Faculty of Arts	a) Dept. of English	i) BA (Hons.) in English	27-03-2005
		ii) MA (Preli& Final) in English	27-03-2005
		iii) MA (Final) in English	27-03-2005
	b) Dept. of Film & Media	i) BA in Film & Media	30-09-2007
		ii) MA in Film & Media	30-09-2007
		iii) MA in Theater Studies	04-12-2003
		MA (Preli. & Final) in Theater Studies (Revised)	25-06-2005
		iv) BA in Mass Communication & Journalism	11-07-2006

		*Name Change: Bachelor of Social Science in Journalism for Electronic & Print Media	27-07-2011
		v) MSS in Journalism & Media Studies (1 & 2 Yrs)	20-05-2010
6. Faculty of Law	a) Dept. of Law	i) LLB (Hon's)	11-12-2005
		ii) LLM (Preli. & Final)-2 Years	18-11-2009
7. Faculty of Science	a) Dept. of Micro-biology	i) B. Sc in Microbiology	04-11-2003
		ii) MS in Microbiology	17-12-2008
	b) Dept. of Nutrition & Food Science	i) Bachelor of Science in Nutrition & Food Science	24-05-2005
	c) Dept. of Biotechnology & Genetic Engg.	i) B. Sc in Biotechnology and Genetic Engineering	03-09-2005
d) Dept. of Environmental Science	i) B. Sc in Environmental Science	31-05-2005	
	ii) M. Sc in Environmental Science	24-11-2008	
8. Faculty of Social Science	a) Dept. of Economics	i) BSS in Economics	27-03-2005
		ii) Master's in Economics (Preli. & Final)	19-09-2011
		iii) BSS in Politics & Administration	27-03-2005
	b) Dept. of Public Administration	i) Bachelor of Public Administration (BPA)	16-01-2005
		ii) Master of Public Administration (MPA)	16-01-2005
9. Faculty of Architecture	a) Dept. of Architecture	i) B. Sc in Architecture	23-02-2005
10. Stamford Institute on Addiction & Rehabilitation	a) Dept. of Addiction & Rehabilitation	i) Master of Addiction & Rehabilitation Studies	14-05-2006
		Total Programme=33	

26. State University of Bangladesh

Faculty	Department	Programme	Approval Date
1. School of Business and Social Studies	Dept. of Business Studies	i) Bachelor of Business Administration (BBA)	30-05-2002
		ii) Master of Business Administration (MBA)	30-05-2002
		iii) MBA (Health Care Management)	24-09-2008
	Dept. of English	i) BA (Hons.) in English	14-12-2003
		ii) MA(Preliminary) in English	14-12-2003
		iii) MA (Final) in English Literature	14-12-2003
		iv) MA (Final) in Applied Linguistics & ELT	14-12-2003
		v) Diploma in English Language Teaching.	14-12-2003
	Dept. of Law	i) Bachelor of Law (4 Years)	28-03-2004
		ii) Master of Law (1Year)	20-11-2014
	Journalism Communication & Media Studies	i) BSS (Hons.) in Journalism, Communication & Media Studies	18-12-2012
Dept. of Computer Science & Engineering		i) BSc in Computer Science & Engineering (CSE)	30-05-2002
2. School of Science & Technology			

3. School of Health Science	Dept. of Environmental Science	i) MSc in Environmental Science	29-11-2003
	Dept. of Architecture	i) Bachelor of Architecture	15-08-2004
	Dept. of Pharmacy	i) Bachelor of Pharmacy	01-03-2006 (Updated: 07-08-2019)
		ii) Master of Pharmacy	26-04-2010 (Updated: 07-08-2019)
	Dept. of Food Engg & Technology	i) BSc in food Engg. & Technology	07-03-2012
	Dept. of Public Health	ii) MSc in food Engg. & Technology i) Master in Public Health (MPH)	03-07-2012 05-05-2003
Total Programme =19			

27. City University

Faculty Name	Department Name	Offered Degree	Approval Date
Faculty of Business Administration	Department of Business Administration	i) Bachelor of Business Administration (BBA)	19-12-2004
		ii) Master of Business Administration (MBA)	19-12-2004
		iii) Master of Business Administration (EMBA)	19-12-2004
		iv) Master in Banking & Finance	03-08-2005
Faculty of Science & Engineering	Department of Computer Science & Engineering	i) B.Sc in Computer Science & Engineering (CSE)	19-12-2004
	Department of EEE	i) B.Sc in Electrical & Electronics Engineering (EEE)	01-01-2013
	Department of Textile Engineering	i) B.Sc in Textile Engineering (TE)	10-10-2005
	Department of Civil Engineering	i) B.Sc in Civil Engineering (CE)	07-05-2015
	Department of Pharmacy	i) Bachelor of Pharmacy	07-05-2015
	Department of Public Health	i) Master of Public Health(MPH)	21-04-2015
	Department of Mechanical Engineering	B.Sc in Mechanical Engineering	17-05-2017
Faculty of Arts & Social Science	Department of Law	i) Bachelor of Laws (4 Yrs LLB)	23-07-2009
		ii) LLB (Pass)	17-10-2011
		iii) Master of Laws (1Yr)	28-08-2014
		iv) Master of Laws (Preli& Final)	28-08-2014
Faculty of Agriculture	Department of English Language & Literature	i) BA (Hon's) in English	21-06-2005
		ii) MA in English (Final)	08-04-2009
	Department of Social Welfare Policy.	i) BSS (Hon's) in Social Welfare Policy & Social Work Practice	26-07-2005
of Department of Agriculture		Bachelor of Science in Agriculture (Hons)-4 Years	06-08-2019
Total Programme=19			

28. Prime University

Faculty	Department	Programme	Approval Date
1. Faculty of Information Technology	a) Dept. of Computer Science	i) BSc in Computer Science	09-09-2002
		ii) MCA	09-09-2002
			Admission closed on:
			01-06-2018
2. Faculty of Business Studies	a) Dept. of Business Information Systems	i) BBIS	09-09-2002
	b) Dept. of Business Administration	i) BBA ii) MBA	09-09-2002 09-09-2002
3. Faculty of Arts & Social Science	a) Dept. of English	i) BA (Hons.) in English	20-11-2003
		ii) Diploma in English (09 month)	04-01-2004
			Admission closed on:
			01-06-2018
	b) Dept. of Bangla	iii) MA in English	10-03-2004
4. Faculty of Engineering	a) Dept. of Computer Science & Engineering	i) BA (Hons.) in Bangla (4 Years)	20-01-2019
		(i) B. Ed (1 Year)	11-11-2007
	b) Dept. of Civil Engg. b) Dept. of Electronics & Telecommunication Engineering c) Dept. of EEE	(ii) M. Ed (1 Year)	09-02-2009
		i) B. Sc. (Hon's) in Computer Science & Engineering	15-12-2003
		i) BSc in Civil Engg. (4 Years)	08-08-2019
5. Faculty of Law	a) Dept. of Law	i) B. Sc in Electronics & Telecommunication Engineering	01-07-2004
		i) B. Sc. in Electrical and Electronic Engg.	04-10-2009
		i) LLB (Preli& Final) (2 Years)	07-08-2004
		ii) LLB (Hons.) (4 Years)	08-11-2004
		iii) LLM (Regular) (1 Years)	08-11-2004
		iv) LLM (External) (1 Year)	08-11-2004
		Admission closed on:	15-03-2006
		v) LLM (Preli& Final) (2 Years)	16-03-2006
Total Programme=20			

29. Northern University Bangladesh

Faculty	Department	Programme	Approval Date
1. Faculty of Science and Engg.	a) Dept. of Computer Science	i) B. Sc. in Computer Science & Engineering (CSE)	08-03-2003
		ii) B. Sc. in Computer Science & Information (CSI)	08-03-2003
		iii) B. Sc. in Electronics & Communication Engg. (ECE)	28-07-2008
		iv) B. Sc. in Textile Engg.	29-03-2010
		v) B. Sc. in Electrical and Electronics Engg.	13-03-2010
2. Faculty of Business Administration	a) Dept. of Business Administration	i) Bachelor of Business Administration (BBA)	08-03-2003
		ii) Master of Business Administration (MBA)	08-03-2003
		iii) Master of Bank Management (MBM)	15-12-2003
3. Faculty of Law	a) Dept. of Law	i) LLB (Hons.)– 4 Years	17-06-2004
		ii) LLB -2 Years	17-06-2004
		iii) LLM -1 Year	17-06-2004
		iv) LLM -2 Years	26-09-2007

4. Faculty of Health Science	a) Dept. of Pharmacy b) Dept. of MPH	i) Bachelor of Pharmacy i) Master of Public Health (MPH)	15-12-2003 04-12-2006
5. Faculty of Humanities & Social Science	a) Dept. of English	i) BA (Hons.) in English (4 Years) ii) MA in English (Final) – 16 months iii) MA in English (Preli. & Final) – 2 Years iv) MA in English Language v) Master of Arts in Applied Linguistics & ELT (revised) v) M.A in Governance Studies (1 Year) vi) Master in Public Policy and Management (MPPM) (1 Year) (revised)	17-06-2004 17-06-2004 17-06-2004 11-06-2005 Admission closed on: 15-05-2018 16-05-2018 30-04-2008 Admission closed on: 29-11-2015 30-11-2015
6. Faculty of General Education	b) Dept. of Bangla a) Dept. of Education	i) BA (Hons.) in Bangla (4 Years) ii) MA (Bangla) (Preli.&Final) (2 Years) i) M. Ed ii) B. Ed	05-11-2017 05-11-2017 06-11-2004 08-12-2004

Total Programme=25

30. Southern University Bangladesh

Faculty	Department	Programme	Approval Date	
1. Faculty of Business Administration	a) Dept. of Business Administration	i) BBA	26-11-2002	
		ii) MBA	26-11-2002	
		iii) EMBA	26-11-2002	
2. Faculty of Science and Technology	a) Dept. of Information Technology	B. Sc. in Computer Science & IT	26-11-2002	
		ii) M. Sc. in Computer Science & IT	26-11-2002	
	b) Dept. of Communication Engg.	B. Sc. in Electronics & Communication Engg (ECE)	04-10-2007	
		c) Dept. of EEE	B. Sc. in Electrical & Electronic Engg.	08-02-2009
		d) Dept. of Civil Engg.	B. Sc. in Civil Engg	08-02-2009
3. Faculty of Arts	e) Dept. of Pharmacy	i) Bachelor of Pharmacy	12-06-2007	
		a) Dept. of Law	i) LLB (Hons.) (4 Years)	15-07-2007
			LLB (2Years.)	23-10-2007
	LLM (1& 2 Years)		06-11-2007	
	b) Dept of English	BA (Hons) in English	14-12-2008	
		ii) MA in English (Preli& Final.)	28-01-2008	
	(c) Dept. of Islamic Studies	i) MA in Islamic Studies (1 & 2 Years)	26-09-2010	

Total Programme=15

31. Green University of Bangladesh

Faculty	Department	Programme	Approval Date
1. Faculty of Arts and Social Sciences	a) Dept. of Film, Television and Digital Media Dept. of Journalism and Media Communication (Name Change)	i) BA in Film, Television and Digital Media (FTDM)	15-03-2003
		B.S.S. (Honors) in Journalism and Media Communication– 4 Years (Updated)	08-11-2018
		b) Dept. of Anthropology & Sociology	i) BSS (Hons) in Anthropology ii) MSS in Anthropology (Preli. & Final) (1& 2 Years)

		iii) BSS (Hons.) in Sociology	18-11-2009
	c) Dept. of English	i) BA (Hons.) in English	24-11-2011
2. Faculty of Business	a) Dept. of Business Studies	i) Bachelor of Business Administration (BBA)	15-03-2003
		ii) MBA (Regular)	15-03-2003
		iii) MBA (Executive)	15-03-2003
		iv) Master in Bank Management	12-03-2008
3. Faculty of Science & Engineering	a) Dept of EEE.	i) B.Sc. in Electrical & Electronic Engg. (EEE)	27-07-2008
	b) Dept of CSE	i) B.Sc. in Computer Science & Engg.	08-10-2008
	c) Dept of Textile Engg.	i) B.Sc. in Textile Engg.	29-10-2008
4. Faculty of Law	a) Dept. of Law	i) LLB (Hons.)	12-03-2008
		ii) LLB (Pass, 2 Years)	10-03-2010
		ii) LLM (1 Year)	12-03-2008
		Total Programme=15	

32. Pundra University of Science & Technology

Faculty	Department	Programme	Approval Date
1. Faculty of Humanities and Social Sciences	a) Dept. of Islamic Studies	i) BA (Hons.) in Islamic Studies (4 Yr)	24-10-2016
		ii) MA in Islamic Studies (1 yr)	24-10-2016
		iii) MA in Islamic Studies (2 yr)	24-10-2016
	b) Dept. of English and Humanities	i) BA (Hon's) in English (4 Year)	11-04-2017
		ii) MA in English (1 Year)	11-04-2017
		i) Bachelor of Education (B.Ed)	11-02-2004
	c) Dept. of Education	Bachelor of Education (B.Ed) - 1 Year	23-09-2018
		ii) Master of Education (M.Ed)	11-02-2004
		Master of Education (M.Ed) - 1 Year (Updated)	23-09-2018
2. Faculty of Business Administration	Dept. of Management	*BBA (Hons.) in Management	22-01-2003
	Dept. of Accounting	*BBA (Hons.) in Accounting	22-01-2003
		*DwjøwLZ †cÖvMÖvg 02wU {BBA (Hons) in Management Ges BBA (Hons) in Accounting} Avc†WUK‡iwb‡œv³fv‡c weweGKivn‡q‡Q)	
	a) Dept of Business Studies	i) Bachelor of Business Administration (BBA)-4 Years	25-09-2017
		(Revised)	
		i) Master of Business Administration (MBA)	18-12-2003
		Master of Business Administration (MBA) - 2 Years (Revised)	25-09-2017
		ii) Executive MBA	18-12-2003
		Executive Master of Business Administration (EMBA)-1.5 Years (Revised)	25-09-2017
3. Faculty of Science and Engineering	a) Dept. of Computer Science & Engineering	i) B.Sc (Hons.) in Computer Science & Engineering	22-01-2003
		B. Sc. in Computer Science and Engineering (4 Years) (Revised)	04-02-2018
	b) Dept. of Electrical & Electronic Engineering	i) Bachelor of Electrical & Electronic Engineering (EEE)	18-12-2003
		B.Sc. in Electrical and Electronic Engineering (4 Years) (Revised)	04-02-2018

c) Dept. of Electronics & Communication Engineering	i) BSc. (Hons.) in Electronics & Communication Engineering	22-01-2003
d) Department of Civil Engineering	i) B.Sc. in Civil Engineering (4 Years)	10-09-2018
d) Dept. of Information Technology and Networks	iii) BSc (Hons.) in Information Technology & Net-Works (B.Sc. in Civil Engineering program has been approved instead of this program. So the Approval of this Program is cancelled)	22-01-2003
e) Dept. of Public Health	i) Master of Public Health (2yr)	24-10-2016
Total Programme=17		

33. World University of Bangladesh

Faculty	Department	Programme	Approval Date
1. Faculty of Business Studies	Dept. of Business Administration	i) Bachelor of Business Administration (BBA)	05-05-2003
		ii) Bachelor of Tourism & Hospitality Management	19-01-2010
		iii) Master of Business Administration (MBA)	05-05-2003
		iv) Master of Business Administration (EMBA)	05-05-2003
		v) Master of Business Education	10-5-2005
2. Faculty of Science & Engineering	Dept. of Computer Science & Engineering	i) BSc in Computer Science & Engineering	05-05-2003
		i) BScinComputing & Information Science	05-05-2003
	Dept. of Electrical & Electronics Engineering	i) BScinElectrical & Electronics Engineering	09-12-2003
		ii)Master of Engineering in Telecommunication Engineering	29-12-2022
	Dept. of Civil Engineering	ii)	
		i) BSc in Civil Engineering	10-04-2004
	Dept. of Mechatronics Engineering	i) BSc in Mechatronics Engineering	23-07-2005
		Dept. of Textile Engineering	i) BSc in Textile Engineering
	ii) Bachelor of Fashion Design and Apparel Technology		28-04-2022
	iii)Bsc. in Apparel Manufacturing Engineering		08-05-2022
3. Faculty of Arts & Humanities	Dept. of Pharmacy	i) Bachelor of Pharmacy	08-03-2009
	Dept. of Architecture	i) Bachelor of Architecture	11-06-2014
	Dept. of Biomedical Science and Engineering	i) Master of Public Health (MPH)	27-02-2022
	Dept. of Law	i) Bachelor of Law(4 Years)	25-07-2006
ii) Bachelor of Law (2 Years)		25-07-2006	
iii) Master of Law (1&2 Years)		25-07-2006	
iv) Master of Law (2 Years)		16-10-2011	
Dept. of English	i) Bachelor of Arts in English (Hons.)	22-09-2005	

	ii) MA in English (1&2 Years)	22-09-2005
Dept. of Education	i) Bed	03-01-2006
	ii) MEd	11-07-2006
Dept. of Media Studies and Journalism	i) BA in Media Studies and Journalism	23-05-2022

Total Programme=26

34. Shanto-Mariam University of Creative Technology

Faculty	Department	Programme	Approval Date	
1. Faculty of Fine & Performing Arts	Dept. of Fine Arts	i) Bachelor of Fine Arts (Hon's)	03-04-2003	
		ii) Masters of Fine Arts	03-04-2003	
	Dept. of Music	i) Bachelor of Music (Hon's) in Classical, Nazrul and Rabindra Sangeet	03-04-2003	
		ii) Master of Music in Classical, Nazrul and Rabindra Sangeet	03-04-2003	
	Dept. of Dance	i) Bachelor of Music (Hons.) in Dance	03-04-2003	
		ii) Master of Music in Dance	03-04-2003	
	2. Faculty of Design & Technology	Dept. of Design & Technology	i) BA (Hons.) in Fashion Design updated as	03-04-2003
			BA (Hons.) in Fashion Design & Technology	09-11-2008 (updated)
		Dept. of Product Design	ii) MA in Fashion & Product Design updated as	03-04-2003
			MA in Fashion Design	28-01-2009 (updated)
		i) BA (Hons.) in Product Design updated as	03-04-2003	
		BA (Hons.) in Product Design & Technology	09-11-2008 (updated)	
		ii) MA in Fashion & Product Design updated as	03-04-2003	
		MA in Product Design	28-01-2009 (updated)	
		Dept. of Apparel Manufacturing Management & Technology	i) BA (Hons.) in Apparel Manufacturing Merchandizing updated as	03-04-2003
			BA (Hons.) in Apparel Manufacturing Management & Technology	09-11-2008 (updated)
	Dept. of Graphic Design & Multimedia	ii) MBA in Product of Fashion & Management updated as	03-04-2003	
		MBA in Product of Fashion & Merchandizing	11-08-2009(updated)	
		v) BA (Hons.) in Graphic Design updated as	03-04-2003	
		BA (Hons.) in Graphic Design & Multimedia	09-11-2008 (updated)	
3. Faculty of Management & General Studies	Dept. of Interior Architecture	i) BA (Hons.) in Interior Architecture	03-04-2003	
		ii) MA in Fashion & Product Design updated as	03-04-2003	
		MA in Interior Design	28-01-2009 (updated)	
	Dept. of Computer Science & Information Technology	i) BSc (Hons.) in Computer Science & Information Technology	06-10-2003	
	Dept. of Computer Science	ii) BSc (Hons.) in Computer Science & Engineering	06-10-2003	
	Dept. of Architecture	i) Bachelor of Architecture	11-08-2009	
	Dept. of Business Administration	ii) BBA	13-01-2005	
		ii) MBA	13-01-2005	
	Dept. of Language	i) BA (Hons.) in English	07-04-2003	
ii) MA in English		23-03-2006		
Dept. of Islamic Studies	ii) Bachelor of Education (B Ed.)	30-06-2003		
	i) BA (Hons.) in Islamic Studies	13-01-2005		
	ii) MA (Preli. & Final) in Islamic Studies	13-01-2005		

Dept. of Bangla	i) BA (Hons.) in Bangla	23-03-2006
	ii) MA in Bangla	13-01-2005
Dept. of Government & Politics	i) BSS (Hons.) in Government & Politics	23-03-2006
	ii) MSS in Government & Politics	13-04-2005
Dept. of Sociology & Anthropology	i) BSS (Hons.) in Sociology & Anthropology	14-09-2006
	ii) MSS in Sociology & Anthropology	23-03-2006
Dept. of Law	i) LLB (4 Yearars)	12-08-2009
	ii) LLM (1 Year)	01-11-2009
	Total Programme=33	

35. The Millennium University

Faculty	Department	Programme	Approval Date
1. Faculty of Computer Science & Technology	Dept. of Computer Science & Technology	i) BSc in Computer Science & Engineering	31-10-2005
		i) BSc in Information & Communication Technology	24-06-2004
2. Faculty of Business Administration	Dept. of Business Studies	i) BBA	31-01-2008
		ii) MBA	07-12-2005
		iii) Executive MBA	31-10-2005
		i) B A (Hons.) in English	28-04-2005
3. Faculty of Humanities	Dept. of English	ii) MA in English (1 Year)	09-07-2008
		iii) MA in English (2 Years)	08-02-2009
4. Faculty of Law	Dept. of Law	i) LLB (Hons.)	09-03-2009
		ii) LLB (2 Years)	17-08-2009
		Total Programme=10	

36. United International University

Faculty	Department	Programme	Approval Date
1. School of Business & Economics	Dept. of Business Administration	i) BBA	31-03-2004
		ii) MBA	31-03-2004
		iii) MBA (Executive)	12-08-2008
		iv) BBA in Accounting and Information System	02-03-2010
		v) Master in International Human Resource Management	09-07-2018
	Dept of Economics	i) BS in Economics	12-08-2008
		ii) Master of Development Studies (MDS)	04-09-2008
		iii) MS in Economics	12-08-2008
	Dept. of Media Studies and Journalism	i)BSS in Media Studies and Journalism	19-05-2022
	2. School of	Dept. of	i) BSS (Hons) in Environment &Development Studies- 4 Years

Humanities and Social Sciences	Environment & Development Studies	ii) Master of Development Studies	04-09-2008
3. School of Science & Engineering	Dept. of Computer Science & Engineering	i) Bachelor of Computer Science & Information updated as Bachelor of Science in Computer Science & Engineering	25-11-2002 28-10-2010(updated)
		ii) Master of Science in Computer Science & Information updated as MSc in Computer Science & Engineering	25-11-2002 14-03-2005 (updated)
		iii) BSc in Computer & Telecommunication Engineering	28-12-2006
	Dept. of Civil Engineering	i) BSc in Civil Engineering	20-02-2020
	Dept. of Electrical & Electronic Engineering	i) BSc in Electrical & Electronic Engineering ii) M.Sc in Engineering	09-06-2004
	Dept. of Electronic & Telecommunication Engg.	i) MSc in Communication Engineering ii) BSc in Electronic & Telecommunication Engineering	30-01-2005 25-06-2005
Total Programme=19			

37. University of South Asia

Faculty	Department	Programme	Approval Date
1. Faculty of Computer Science & Engineering	Department of Computer Science & Engineering	i) Bachelor of Computer Science & Information Technology (BCIT)	01-07-2003
		ii) Bachelor of Computer Science & Engineering (BCSE)	07-09-2003
		iii) Master of Computer Applications (MCA)	01-07-2003
		iv) Master of Computer Science (MCS)	?
		v) Diploma in Computer Science	02-11-2004
2. Faculty of Business Administration	Department of Business Administration	i) BBA	11-01-2004
		ii) MBA	01-07-2003
		iii) EMBA	11-01-2004
		iv) Master of Bank Management	01-01-2005
3. Faculty of Health & Environmental Science	Department of Public Health Ophthalmology	i) Master of Public Health Ophthalmology	07-09-2004
		ii) Diploma in Ophthalmology & Law Vision	07-09-2004
		iii) Master of Public Health	08-11-2006
	Department of Environmental Science	i) Bachelor of Environmental Science	27-07-2003

	Department of Nutrition & Food Sciences	i) Diploma in Nutrition & Food Sciences	14-09-2005
		ii) Master in Nutrition & Food Science	27-07-2005
	Dept.of Textile Engineering	i) BS in textile Engineering	01-01-2005
4. Faculty of Arts	Department of English	i) BA in English literature & Culture	05-04-2005

Total Programme=17

38. Eastern University

Faculty	Department	Programme	Approval Date
1. Faculty of Business Administration	Dept. of Business Administration	i) BBA	31-10-2005
		ii) MBA	07-01-2007
		iii) MBA (Executive)	07-01-2007
2. Faculty of Computer & Information Technology.	Dept. of Computer Science	i) Bachelor of Science in Computer Science & Engg.	03-07-2004
		ii) MSc in Computer Science & Engg.	24-11-2008
		iii) Bachelor of Science in Computer Science & Information System	03-07-2004
			Withdrawal:
			07-03-2019
	iv) BSc in Electrical & Electronic Engineering	14-09-2005	
	v) B Sc in ETE	03-09-2007 (withdrawal 22-10-2017)	
3. Faculty of Arts	Dept. of English	i) BA (Hons.) in English	03-07-2004
		ii) MA in English Language Teaching	01-01-2005
		iii) MA in English Language & Literature	30-12-2007
4. Faculty of Law	Dept. of Law	i) LLB (Hons.)	27-09-2006
		ii) LLM (1 Year)	13-02-2008
		iii) LLM (2 Years)	13-02-2008

Total Programme=14

39. Uttara University

Faculty	Department	Programme	Approval Date
1. School of Arts & Social Science	Dept. of English	i) BA (Hons.) in English	11-01-2004
		ii) MA in English	10-03-2004
		iii) MA in English (Preliminary & Final)	05-11-2003
		iv) MA in English Language Technology (Revised)	11-11-2014
	Dept. of Islamic Studies	i) BA (Hons.) in Islamic Studies	10-03-2004
		ii) MA (Final) in Islamic Studies	20-01-2004
		iii) MA (Preli) in Islamic Studies	20-01-2004
	Dept. of Law	i) LLB (Preli & Final) (2 Years)	25-01-2005

			ii) LLB (Hons.) (4 Years)	04-04-2006
			iii) LLM (2 Years)	08-02-2009
			iv) LLM (1 Year)	07-12-2009
		Dept. of Bangla	i) BA (Hons.) in Bangla (4 Years)	04-10-2009
			ii) MA (Prel.) in Bangla(1 Year)	04-10-2009
			iii) MA (Final) in Bangla (1 Year)	04-10-2009
2.	School of Business Administration	Dept. of Business Administration	i) BBA	25-09-2003
			ii) MBA	25-09-2003
			iii) Executive MBA	11-02-2004
3.	School of Education & Physical Education	Dept. of Education	i) BEd(Hons.)	11-02-2004
			ii) BEd	09-11-2004
			iii) MEd	20-01-2004
		Dept. of Physical Education	i) BPEd	20-01-2004
			ii) MPEd	20-01-2004
4.	School of Science&Engg.	Dept. of Electrical & Electronic Engg.	i) BSc in Electrical & Electronic Engg. (EEE)	21-11-2011
		Dept. of Computer Science &Engg.	i) BSc (Hons.) in Computer Science	10-03-2004
			ii) BSc (Engg) in Computer Science & Engineering	11-01-2004
			iii) MSc in Computer Science	10-03-2004
		Dept. of Physics	i) MSc (Final) in Physics	18-01-2005
			ii) MSc in Physics (Revised) (2 Years)	19-08-2014
		Dept. of Mathematics	i) MSc (Final) in Mathematics	18-01-2005
			ii) BSc(Hons.) in Mathematics (4 Years)	19-03-2008
			iii) MSc in Mathematics (2 Years)	19-03-2008
5.	School of Civil, Environment and Industrial Engineering	Dept. of Environmental Science	ii) MSc in Environmental Studies	29-05-2012
		Dept. of Fashion Design & Technology	i) BSc in Fashion Design & Technology	24-09-2012
			ii) MBA in Apparel Merchandising and Fashion Management (revised)	15-06-2014
		Dept. of Civil Engineering	iii) BSc in Civil Engg.	08-10-2012
		Dept. of Textile Engg.	i) BSc in Textile Engg.	02-02-2016
			Total Programme =36	

40. Metropolitan University

Faculty	Department	Programme	Approval Date
1. School of Science& Technology	Dept. of Computer Science &Engg.	i) BSc (Engg) in CSE	06-08-2005
		ii) MSc in Management Information System	23-08-2004
	Dept. of EEE	i) BScEngg. in EEE (changed Name)	Name changed on
		First approval in 22.07.2007 namedBSc in Electronic & Telecommunication Engg.	03-07-2012
	Dept. of Software Engineering	BSc in Software Engineering	15-11-2021
2. School of Business& Economics	Dept. of Business Administration	i) BBA	12-07-2007
		ii)MBA	30-03-2005
	Dept. of Economics	i) Bachelor of Science in Economics (4 Years)	01-07-2014
3. School of Humanities and Social Sciences	Dept. of English	ii) MSS in Economics- 1 Year	22-11-2020
		i) BA (Hons.) in English	25-09-2005
		ii) MA in English (Final)	11-06-2005
4. School of Law	Dept. of Law & Justice	i) LLB (Hons.)	20-11-2006
		ii) LLB (2 Years)	10-09-2006
		iii) LLM (1 Year& 2 Years)	14-11-2010

6. Institute of Business & Information Technology	a) International Diploma in Computer Studies	i) International Diploma in Computer Studies	13-05-2003
	b) International Advanced Diploma in Computer Studies	ii) International Advanced Diploma in Computer Studies	13-05-2003

Total Programme=15

41. Victoria University of Bangladesh

Faculty	Department	Programme	ApprovalDate
1. Faculty of Business Management	a) Dept.of Business Administration	i) Bachelor of Business Administration (BBA-Hons.)	06-10-2003
		ii) Executive Master of Business Administration (EMBA)	06-09-2003
		iii) MBA (2Years)	11-11-2007
2. Faculty of Science	a) Dept.of Computer Science	i) B. Sc (Hon's) in Computer Science and Information Technology (CSIT)	8-01-2004
		ii) B. Sc (Hons.) in Computer Science and Engineering	11-03-2004
3. Faculty of Arts & Humanities	a) Dept.of Education	i) Bachelor of Education (B. Ed-Hons.)	11-03-2004
	b) Dept.of English	i) BA (Hons.) in English	02-01-2008
		ii) MA in English (02 Years)	11-11-2007
	c) Dept.of Tourism & Hospitality Management	i) Bachelor of Tourism & Hospitality Management	29-11-2007

Total Programme= 9

42. Bangladesh University of Business and Technology

Faculty	Department	Program	Approval Date
1. Faculty of Business Administration	(a) Department of Business Administration	(i) Bachelor of Business Administration (BBA)	08-04-2003
		(ii) Master of Business Administration (MBA)	08-04-2003
		(iii) Executive MBA	08-04-2003
		(iv) Master of Bank Management (MBM)	15-06-2008
2. Faculty of Science and Technology	(b) Department of Computer Science and Engineering	(i) B. Sc. in Computer Science	08-04-2003-15-10-2004
		(ii) B. Sc. in Computer Science & Information Technology (revised)	16-10-2004
		(iii) B. Sc. Engg. in Computer Science & Engineering (revised)	08-12-2004
3. Faculty of Arts & Humanities	(c) Department of English	(i) BA (Hons.) in English	09-12-2004
		(ii) MA in English (2 Years)	08-04-2003
		(iii) Master of Arts (MA) in English (1 Year)	06-06-2006
4. Faculty of Social Sciences	(d) Department of Economics	(iii) MA in English Language Teaching (ELT)	05-04-2017
		(i) B. Sc. (Hons.) in Economics	10-07-2008
		(ii) M. Sc. in Economics	08-04-2003
5. Faculty of Law	(e) Department of Laws Justice	(iii) B. Sc. (Hons.) in Environmental and Development Economics	08-04-2003
		(i) Bachelor of Law (2 years)	24-04-2008
		(ii) Bachelor of Legislative Laws (Hons.)	25-07-2005
6. Faculty of	(f) Department of	(iii) LLM (2 years)	23-01-2007
		(i) M. Sc. in Mathematics (1Year)	06-02-2008
			25-01-2006

Mathematics & Physical Science	&	Mathematics	(ii) M. Sc. in Mathematics (2 Years)	06-04-2008
7. Faculty of Engineering & Applied Science	of	(g) Department of Electrical & Electronic Engineering	(i) B. Sc. in EEE (4 Years.)	01-12-2010
	&	(h) Department of Textile Engineering	(i) B. Sc. in Textile Engineering (4 Years)	09-01-2010
		i) Department of Civil Engineering	(i) B Sc. in Civil Engineering (4 Years)	16-07-2020

Total Programme= 22

43. Presidency University

Faculty	Department	Programme	Approval Date
1. School of Business	Dept. of Business Administration	BBA	17-05-2001
		MBA	17-05-2001
		EMBA	01-06-2005
			Updated (27-01-2013)
	Dept. of Economics	i) BS in Economics	17-05-2001
		ii) MS in Economics	17-05-2001
2. School of Liberal Arts & Social Science	Dept. of English	i) BA (Hons.) in English	17-05-2001
		ii) MA in English Language Teaching	13-04-2005
3. School of Engineering	Dept. of EEE	i) BSc in EEE (Renamed)	10-09-2008
		i) BSc in ETE	08-05-2008
	Dept. of Civil	i) BSc in Civil	18-05-2004
	Dept. of CSE	i) BSc in CSE (Renamed)	13-03-2014
4. School of Information Technology and Applied Sciences	Dept. of Computer Science	i) Bachelor of Science in Computer Science	-

Total Programme= 12

44. University of Information Technology & Sciences

Faculty	Department	Programme	Approval Date
1. School of Business	Dept. of Business Studies	i) BBA	10-03-2004
		ii) MBA (Regular & Executive)	18-10-2004
2. School of Liberal Arts and Social Sciences	Dept. of English	i) BA in English	22-08-2004
		ii) MA in English	03-09-2005
	Dept. of Law	i) LLB (Hons.)	20-11-2005
		Bachelor of Law (LLB)- 4 years	Updated as 18-01-2022
		ii) LLB (2 Years)	27-07-2008

		iii) LLM (1&2 Years)	14-12-2005
		Updated as	Final approved
		Master of Laws (LLM)	(22-03-2006)
	Dept. of Social Work	i) BSS (Hons.) in Social Work	18-01-2022
		ii) MSS in Social Work (1 Year)	21-10-2013
3. School of Science&Engg.	Dept. of Information Technology	i) BSc in Information Technology	21-10-2013
			20-10-2005
		Updated as	Final approved
		BSc. in Information Technology - 4 Years	(22-03-2006)
	Dept. of CSE	i) BSc in Computer Science & Engineering	18-01-2022
		Updated as	13-09-2005
		BSc in Computer Science & Engineering- 4 Years	18-01-2022
		ii) Master of Computer Application	Updated as
		MSc. in Computer Science and Engineering	22-08-2004
	Dept. of ECE	i) BSc in Electronic and Communication Engineering	18-01-2022
		Updated as	09-10-2005
		BSc. in Electronic & Communication Engineering- 4 year	18-01-2022
		ii) Master of Science in Telecommunication	03-05-2006
		Updated as	30-01-2022
		Master of Science in Telecommunication Engineering	
	Dept. of EEE	i) BSc in Electrical and Electronic Engineering	21-12-2008
		Updated as	18-01-2022
		BSc. in Electrical and Electronic Engineering- 4 Years	
	Dept. of Civil Engg.	i) BSc in Civil Engg.	01-09-2008
	Dept. of Pharmacy	i) Bachelor of Pharmacy	03-12-2013
		Total Programme=17	

45. Primeasia University

Faculty	Department	Programme	Approval Date
1. School of Business	Dept. of Business Administration	i) BBA	21-09-2003
		ii) MBA (Major in Accounting, Finance, HRM, Marketing, MIS, Operational Management, Textile Marketing)	28-04-2005
	Dept. of International Tourism & Hospitality Management	i) BBA in International Tourism & Hospitality Management	04-10-2009
2. School of Engineering	Dept. of Computer Science & Engineering	i) BSc in Computer Science & Information Technology (BCSIT).	28-04-2005
		ii) BSc in Computer Science & Engineering (BCSE)	28-04-2005
		iii) B.Sc in Electronic and Telecommunication Engineering	-
		iv) Master of Computer Science & Engineering	-

	Dept. of EEE	i) B.SC in Electronic & Telecommunication Engg.	14-09-2005
		ii) B.Sc.in Electrical & Electronic Engineering	11-02-2009
	Dept. of Textile Engineering	i) BSc in Textile Engineering	11-07-2004
	Dept. of Architecture	i) Bachelor of Architecture	03-02-2010
3. School of Science	Dept. of Microbiology	i) BSc(Hons.) in Microbiology	21-09-2003
		ii) MS in Microbiology	11-08-2010
	Dept. of Pharmacy	i) BSc(Hons.) in Pharmacy	28-12-2004
		ii) Master of Pharmacy	08-06-2010
	Dept. of Biochemistry	i) BSc(Hons.) in Biochemistry	21-09-2003
	Dept. of Public Health	i) BSc in Public Health Nutrition	24-11-2005
4. School of Law	Dept. of Law	i) LLB (Hons.)	27-07-2009
4. School of Arts	Dept. of English	i) BA (Hons.) in English	--
Total Programme=19			

46. Royal University of Dhaka

Faculty	Department	Programme	Approval Date
1. Faculty of Business	Dept. of Business Administration	i) Bachelor of Business Administration (BBA)	13-01-2005
		ii) MBA	09-07-2005
2. Faculty of Science	Dept. of Computer Science	i) BSc in Computer Science & Information Technology	28-03-2005
		ii) BSc in Computer Science & Engineering	13-01-2005
		iii) MSc in Computer Science	13-01-2005
	Dept. of Urban & Regional Planning	i) BSc in Urban & Regional Planning	15-01-2008
3. Faculty of Arts & Social Science	Dept. of English	i) BA in English	29-12-2004
	Dept. of Library Management & Information	i) MSc in Library Management & Information Science	06-07-2006
	Dept. of Education	i) BEd (1Year)	17-09-2007
		ii) MEd (1Year)	17-09-2007
	Dept. of Hotel Management & Tourism	i) Bachelor of Hotel Management & Tourism	02-12-2007
Total Programme= 11			

47. University of Liberal Arts Bangladesh

Faculty Name	Department Name	Offered degree	Approval Date
1. School of Business	a) Dept.of Business Administration	BBA	15-01-2004
		MBA (Regular)	11-08-2005
		iii) MBA (Executive)	30-04-2005
2. School of Science & Engineering	a) Dept.of Computer Science & Engineering	BSc (Hons.) in CSE	15-01-2004

	b) Dept. of Electronics & Telecommunication Engg.	ii) BSc in Electronics & Telecommunication Engg.	11-10-2005
	c) Dept. of Electrical and Electronic Engineering	B.Sc. in Electrical and Electronic Engineering	24-3-2016
3. School of Arts and Humanities	Dept. of English and Humanities	i) B.A in English & Humanities ii) M.A in English	05-08-2009 11-06-2015
	b) Department of Bangla	i) BA in Bangla Language and Literature – 4 Years	23-05-2018
4. School of Social Sciences	a) Dept. of Media Studies & Journalism	BSS in Media Studies & Journalism Renamed as BSS in Media Studies MSS in Media Studies & Journalism Renamed as Masters in Communication iii) BA in Bangla Language and Journalism – 4 Years Re Organization of GED Prog.	21-04-2005 25-05-2008 07-12-2005 to 25-11-2013 26-11-2013 23-05-2018 18-01-2006

Total Programme=15

48. Atish Dipankar University of Science & Technology

Faculty	Department	Programme	Approval Date
1. Faculty of Science & Technology	Dept. of Civil Engineering (CE)	i) BSc in Civil Engineering- 4 years	13-07-2021
	Dept. of Computer Science and Technology	i) Bachelor of Computer Science and Engg.	11-01-2005
		ii) Bachelor of Computer Science and Information Technology	06-02-2005
		iii) Post Graduate Diploma in Information Technology	15-12-2022
	Dept. of Fashion Design and Technology	i) BSc in Fashion Design and Technology	28-04-2022
	Dept. of Electrical & Telecommunication Engg	i) BSc in Electrical & Telecommunication Engg.	08-02-2005
		ii) BSc in EEE	11-11-2009
	Dept. of Pharmacy	i) B Pharm (Hons.) M Pharm ii) Master of Public Health	10-05-2005
27-2-2022			
27-02-2008			
Dept. of Textile Engg.	i) BSc in Textile Engg.	30-09-2009	
2. Faculty of Commerce	Dept. of Business	i) BBA (Hons.)	11-01-2005
		ii) MBA	11-01-2005
		iii) EMBA	11-01-2005
3. Faculty of Law	Dept. of Law	i) LLB (Hons.)	23-04-2005
		ii) LLM	23-04-2005
		iii) LLM (Professional)	23-04-2005
		iv) LLM (2 Years)	13-05-2009

4. Faculty of Arts & Social Sciences	Dept. of English	i)BA(Hons.) in English	16-03-2006
		ii) MA in English	02-11-2006
5. Faculty of Agriculture & Biological Science and Biotechnology	Dept. of Agribusiness	i)BBA in Agribusiness	20-04-2006
		ii)MBA in Agribusiness	17-04-2022
		iii) EMBA in Agribusiness	20-04-2006
6. Faculty of Education	Dept. of Education	i) BEd	07-05-2009
		ii) MEd	07-05-2009
7. Faculty of Engineering and Technology	Dept. of Robotics, Mechatronics and Automation Engineering	i)BSc in Robotics, Mechatronics and Automation Engineering	28-04-2022

Total Programme =26

49. Bangladesh Islami University

Faculty	Department	Programme	Approval Date
1. Faculty of Human Affairs & Social Science	a) Dept. of Islamic Studies.	i) BA (Hons.) in Islamic Studies	27-03-2006
		ii) MA in Islamic Studies (Prel.)	Conditional:28-08-2006
		iii)) MA in Islamic Studies (Final.)	Final: 14-12-2008
	b)Dept. of English	i) BA (Hons.) in English	Conditional: 30-11-2006
		ii) MA (Final) in English	Final: 30-09-2009
		iii) MA (Final) in English	04-02-2008
2. Faculty of Law	a) Dept. of Law	iv) MA (Final) in English	28-03-2010
		i) LLB (Hons.) 4 Yrs.	15-10-2008
		ii) LLM (Prel.)	12-03-2008
		iii) LLM (Final)	30-11-2006
3. Faculty of Business Studies	a) Dept. of Business Administration	iv) LLB (Pass)	14-12-2008
		i) BBA (4 years)	22-01-2008
		ii) MBA (Regular) (2 Years)	17-02-2008
Total Programme=11			

50. ASA University Bangladesh

Faculty	Department	Programme	Approval Date	
1. Faculty of Arts and Social Science	Dept. of English	i) BA (Hons.) in English	22-11-2007	
		ii) MA in English (Preli& Final)	07-08-2008	
2. Faculty of Law	Dept. of Applied Sociology	i) BSS (Hons.) in Applied Sociology	09-11-2010	
		i) LLB (Hons.)	22-11-2007	
3. Faculty of Business	Dept. of Law	ii) LLM (1 & 2 Years)	07-09-2008	
		Dept. of Business Administration	i) BBA	10-02-2008
			ii) MBA	10-02-2008
4. Faculty of Science & Engg.	Dept. of Pharmacy	iii) MBA (Executive)	10-02-2008	
		Dept. of Public Health	i) Bachelor of Pharmacy (Hons.)	27-12-2010
			i) Masters of Public Health	25-10-2010
Total Programme= 10				

51. East Delta University

Faculty	Department	Programme	Approval Date
1. School of Business Administration	Dept. Business Administration	i) Bachelor of Science in Business Administration	29-03-2007
		ii) Masters of Business Administration	29-03-2007
	Dept. of Public Leadership, Management and Governance	i) Master of Public Policy and Leadership	02-01-2019
		i) MSc in Data Analytics and Design Thinking for Business	10-03-2022
2. School of Liberal Arts & Social Science	Dept. of Economics	i) BA (Hons.) in Economics	29-03-2007
		ii) MA in Economics	29-03-2007
	Dept. of English	i) BA (Hons.) in English	22-10-2014
		ii) M.A in English	22-10-2019
3. School of Science Engineering and Technology	Dept. of EEE	i) BSc in EEE	04-12-2014
	Dept. of CSE	i) BSc in CSE	04-12-2014
		ii) M.Sc in Computer Science & Engineering	05-01-2021
	Dept. of ETE	i) BSc in ETE	04-12-2014
ii) MSc in ETE		04-12-2014	
Total Programme = 13			

52. European University of Bangladesh

Faculty	Department	Programme	Approval Date
1. Faculty of Business Administration and Industrial Management	Dept. of Business Administration	i) Bachelor of Business Administration (BBA)	13-01-2013
		ii) Masters of Business Administration (MBA)	13-01-2013
iii) Executive Masters of Business Administration (EMBA)		13-01-2013	
	Dept. of Tourism and Hospitality Management	i) Bachelor of Tourism and Hospitality Management	13-01-2013
2. Faculty of Science and Engineering	Dept. of Computer Science & Engineering	i) BSc in Computer Science & Engineering	21-05-2015
	Dept. of Electrical and Electronic Engineering	i) BSc in Electrical and Electronic Engineering	13-01-2013
	Dept. of Textile Engg.	i) BSc in Textile Engineering	13-01-2013
	Dept. of Civil Engg.	i) BSc in Civil Engineering	13-01-2013
	Dept. of Industrial and Production Engineering	i) B.Sc in Industrial and Production Engineering	25-09-2018
3. Faculty of Arts and Social Science	Dept. of Law	i) Bachelor of Law (4 Years)	13-01-2013
		ii) LLB (2 Years)	16-03-2014
		iii) LLM (Preli. & Final)	16-03-2014
	Dept. of English	i) Bachelor of Arts in English (Hons.)	13-01-2013
		ii) MA in English (Preliminary & Final)	13-01-2013
	Dept. of Economics	i) BSS (Hon's) in Economics	14-03-2017
		ii) MSS in Economics (2-years)	14-03-2017
Dept. of Governance & Development Studies	i) MSS in Governance and Development Studies	14-03-2017	

Total Programme= 17

53. Varendra University

Faculty	Department	Programme	Approval Date
1. Faculty of Life Science & Engg.	(a) Dept. of Electrical & Electronics Engg.	i) B. Sc. Engg. in Electrical and Electronic (EEE)	08-08-2012
	(b) Dept. of Computer Science & Engg.	i) B. Sc. Engg. in Computer Science (CSE)	08-08-2012
		ii) Masters of Computer Application (MCA)	12-09-2013
	(c) Dept. of Applied Statistics	i) B. Sc. (Hons.) in Applied Statistics	04-08-2013
	(d) Dept. of Pharmacy	i) B. Pharm (Hons.)	21-03-2013
(e) Dept. of Public Health	i) Master in Public Health	03-04-2014	
2. Faculty of	(a) Dept. of Business	i) BBA	08-08-2012

Business & Law	Administration	ii) MBA	12-09-2013
		iii) MBA (Executive)	04-08-2013
		(b) Dept. of Law & Human Rights	i) LLB (Hons.) ii) LLM (36 credit) iii) LLB (2 Years)
3. Faculty of Arts and Social Science	(a) Dept. of English	i) BA (Hons.) in English	08-08-2012
		ii) MA in English	12-09-2013
		iii) M.A in English (Preliminary) 2 Years	24-04-2014
	(b) Dept. of Economics	i) BSS (Hons.) in Economics	04-08-2013
		ii) MSc. in Economics (1 Year)	22-09-2019
	(c) Dept. of Sociology	i) BSS (Hons.) in Sociology	04-08-2013
		ii) MSS in Sociology	03-04-2014
	(d) Dept. of Journalism, Communication & Media Studies	i) BSS (Hons.) in Journalism, Communication & Media Studies	04-08-2013
		e) Dept. of Islamic History and Culture	i) BA (Hons.) in Islamic History and Culture ii) MA in Islamic History and Culture
	f) Dept. of Political Science	i) BSS (Hons.) in Political Science	03-04-2014
		ii) MSS in Political Science	03-04-2014
	Total Programme= 24		

54. Hamdard University Bangladesh

Faculty	Department	Programme	Approval Date
1. Faculty of Science, Engineering and Technology	a) Dept. of Mathematics	i) BSc(Hons.) in Mathematics	18-10-2012
		ii) MSC in Mathematics	12-08-2021
	b) Dept. of CSE	i) BSc in CSE	18-10-2012
2. Faculty of Arts and Social Science	c) Dept. of EEE	i) BSc in EEE	18-10-2012
		a) Dept. of English	i) BA (Hons.) in English ii) MA in English Language Teaching (1 & 2 Years)
	b) Dept. of Economics	i) BSS (Hons.) in Economics	18-10-2012

3. Faculty of Business Administration	a) Dept. of Business Administration	i) Bachelor of Business Administration (BBA) (updated)	18-08-2020
		BBA in Accounting [Date of approval: 01-11-2015]	
		BBA in Management, [Date of Approval: 18-10-2012]	
		BBA in Marketing [Date of Approval: 18-10-2012]	
		উল্লিখিত সকল BBA প্রোগ্রাম আপডেট করে 18-08-2020 তারিখে Bachelor of Business Administration (BBA) প্রোগ্রাম হিসেবে অনুমোদন দেওয়া হয়।	
		ii) Master of Business Administration (MBA) (Upadted)	08-12-2021
		MBA (Regular) in Management (for BBA Students) [Date of Approval: 18-10-2012]	
		MBA in Management, [Date of Approval: 18-10-2012]	
		MBA (Regular) in Marketing (for BBA Students) [Date of Approval: 18-10-2012]	
		MBA in Marketing [Date of Approval: 18-10-2012]	
		উল্লিখিত সকল MBA প্রোগ্রাম আপডেট করে 08/12/2021 তারিখে Master of Business Administration (MBA) প্রোগ্রাম হিসেবে অনুমোদন দেয়া হয়।	
		EMBA (Upadted)	08-12-2021
		MBA (Executive) in Management 18-10-2012	
		MBA (Executive) in Marketing 18-10-2012	
		DwjøwLZ প্রোগ্রাম দুটিকে আপডেট করে 08/12/2021 তারিখে EMBA প্রোগ্রাম হিসেবে অনুমোদন দেয়া হয়।	
4. Faculty of Unani & Ayurvedic Medicine	a) Dept. of Unani Medicine	i) Bachelor of Unani Medicine & Surgery (174 Credit) with Diploma (81 Credit)	24-02-2014
	b) Dept. of Ayurvedic Medicine	i) Bachelor of Ayurvedic Medicine & Surgery (174 Credit) with Diploma (81 Credit)	24-02-2014
	c) Dept. of Public Health	i) Master of Public Health (1.5 Years)	03-12-2017
		Total Programme= 13	

55. BGMEA University of Fashion & Technology (BUFT)

Faculty	Department	Programme	Approval Date
1. Faculty of Apparel Studies	Dept. of Apparel Manufacturing & Technology	i) BSc in Apparel Manufacturing & Technology (AMT)	12-09-2012
		ii) Bachelor of Apparel Merchandising and Management	10-03-2020
		iii) PGD in Apparel Merchandising	12-09-2012
	Dept. of Knitwear Manufacturing & Technology	i) BSc in Knitwear Manufacturing & Technology (KMT)	12-09-2012
		ii) Certificate Course in KM	12-09-2012
		iii) Certificate Course in Sweater Merchandising	12-09-2012
2. Faculty of Textile Engineering	Dept. of Textile Engg.	i) BSc in Textile Engg.	12-09-2012
		ii) MSc in Textile Engineering (1.6 Years)	21-06-2016
	Dept. of Textile Management	ii) BSc in Textile Management	12-09-2012
		Renamed as BSc in Textile Engg. and Management	04-09-2016 (Renamed)
3. Faculty of Fashion Studies	Dept. of Fashion Design & Technology	i) BSc in Fashion Design & Technology	12-09-2012
			13-12-2015 (Updated)
		ii) Certificate Course in Woven Garments Merchandising	12-09-2012
		iii) M. Sc. in Fashion Design-18 Months (Updated)	25-01-2015 (Updated)
			07-12-2017
	Dept. of Fashion Studies	i) BA in Fashion Studies	10-03-2020
4. Faculty of Business Studies	Dept. of Business Studies	i) BBA	12-09-2012
		ii) MBA in Apparel Merchandising	12-09-2012
5. Faculty of Arts and Social Science	Dept. of English	i) BA (Hons.) in English (4 Years)	13-12-2015
6. Faculty of Science	Dept. of Environmental Science	i) BSc in Environmental Science (4 Years)	25-07-2018
7. Faculty of Engineering Studies	Dept. of Industrial Engineering	i) BSc in Industrial Engineering	25-07-2018
	Dept. of Computer Science and Engineering	i) BSc in Computer Science and Engineering	17-11-2022

Total Programme = 19

56. North East University Bangladesh

Faculty	Department	Programme	Approval Date
1. School of Natural Science & Engineering	(a) Dept. of Mathematics & Informatics	*i) BSc (Hons.) in Mathematics & Informatics	02-08-2012
		*ii) MSc in Mathematics	16-02-2014
	(b) Dept. of Environmental Science (c) Dept. of Information & Communication Technology	*i) BSc (Hons.) in Environmental Science & Chemistry	02-08-2012
		i) BSc Engineering in Computer Science	02-08-2012
2. School of Business	(a) Dept. of Business Administration	i) BBA	02-08-2012
		ii) MBA	02-08-2012
		*iii) EMBA	02-08-2012
3. School of Law	(a) Dept. of Law and Justice	i) LLB (Hons.)	02-08-2012
		ii) LLM	02-08-2012
		*iii) LLM (Preliminary)	16-07-2013
		iv) LLB (Pass)	16-07-2013
4. School of Social Sciences & Modern Language	(a) Dept. of English	i) BA (Hons.) in English	02-08-2012
		ii) MA in English	02-08-2012
	(b) Dept. of Development Studies	*i) BSS in Applied Sociology and Social Work	16-06-2014
		ii) MSS in Applied Sociology, Development Studies and Social Work	16-06-2014
		<u>Revised program</u> Master in Development Studies (1.5 Years)	date of revision
(b) Dept. of Public Health	i) Master of Public Health (MPH)	11-12-2017	
	Total Programme= 16 (Closed-6)	19-02-2013	

(*) তারকা চিহ্নিত প্রোগ্রাম সমূহ ৩১-১২-২০২২ তারিখ থেকে বন্ধ করা হয়েছে।

57. First Capital University of Bangladesh

Faculty	Department	Programme	Approval Date
1. Faculty of Science & Engg. Technology	a) Computer Science & Engineering	i) BSc in Computer Science & Engineering	13-11-2012
	b) Dept. of Public Health	i) Bachelor of Public Health (BPH)	16-11-2015
		i) Masters of Public Health (MPH)	13-11-2012
2. Faculty of Law	c) Dept. of EEE	i) BSc in EEE (4 Years)	28-05-2014
		i) LLB (Hons.)	13-11-2012
		ii) LLB (2 Years)	01-01-2015
3. Faculty of Business Administration	a) Dept. of Business Administration	iii) LLM (1 Year)	01-01-2015
		i) BBA (4 Years)	13-11-2012
		i) MBA (1 & 2 Years)	13-11-2012
4. Faculty of Arts & Social Science	a) Dept. of English	i) BA (Hons.) in English	13-11-2012
		ii) MA in English (1 & 2 Years)	01-01-2015
	b) Dept. of Social Science	i) BSS (Hons.) in Sociology	13-11-2012
ii) MSS in Sociology		12-03-2015	
5. Faculty of Agriculture	a) Dept. of Agriculture	i) BSc (Hons.) in Agriculture	24-03-2014
Total Programme= 14			

58. Ishakha International University, Bangladesh

Faculty	Department	Programme	Approval Date
1. Faculty of Business Studies	a) Dept. of Business Administration	i) BBA	03-09-2012
		ii) MBA (Regular)	03-09-2012
		iii) MBA (Executive)	29-04-2013
		iv) Master of Bank Management	29-04-2013
2. Faculty of Arts & Social Science	a) Dept. of English	i) BA (Hons's) in English	03-09-2012
		ii) MA in English (1&2 Years)	03-09-2012
	b) Dept. of Library & Information Science	i) Diploma in Library and Information Science	03-09-2012
	c) Dept. of Govt. & Politics	i) Master of Social Science in Government and Politics (2Years)	31-12-2017
3. Faculty of Law	a) Dept. of Law	i) LLB (Hon's)	03-09-2012
		ii) LLB (Pass)	03-09-2012
		iii) L.L.M (1&2 Year)	29-04-2013
4. Faculty of Agriculture	a) Dept. of Agriculture	i) B.Sc (Hon's) in Agriculture	29-04-2013

Total Programme= 12**59. Z. H. Sikder University of Science & Technology**

Faculty	Department	Programme	Approval Date
1. Faculty of Science	a) Dept. of Environmental Science	i) BSc(Hons.) in Environmental Science	19-12-2012
	b) Dept. of Public Health	i) Master of Public Health	19-12-2012
2. Faculty of Engineering	a) Dept. of Civil Engineering	i) BSc in Civil Engineering	19-12-2012
	b) Dept. of Chemical Engineering	i) BSc in Chemical Engineering	19-12-2012
	c) Dept. of Electrical & Electronic Engineering	i) BSc in EEE	19-12-2012
	d) Dept. of Computer Science & Engineering	i) BSc in Computer Science & Engineering	19-12-2012
3. Faculty of Business Studies	a) Dept. of Business Administration	i) BBA	19-12-2012
		ii) MBA (Regular)	19-12-2012
		iii) MBA (Executive)	19-12-2012
4. Faculty of Humanities & Social Science	a) Dept. of Law	i) LLB (Hons.)	19-12-2012
		ii) LLB (Pass)	19-12-2012
	b) Dept. of English	i) Bachelor of English Language & Literature	19-12-2012

Total Programme= 12**60. EXIM Bank Agricultural University, Bangladesh**

Faculty	Department	Programme	Approval Date
1. Faculty of Agricultural Economics and Rural Development	a) Dept. of Agricultural	i) Bachelor of Science in Agriculture	22-06-2014
		Updated as Bachelor of Science in Agricultural Economics - 4 Years (Updated: 15-04-10]	Updated on 15-04-2019
2. Faculty of Law	a) Law	i) Bachelor of Law	24-04-2014

3. Faculty of Business Administration	a) Business Administration	i) Bachelor of Business Administration	24-04-2014
		ii) MBA (2 Years)	27-12-2016
		iii) EMBA	27-12-2016
		iv) Master of Bank Management (MBM) (2 Years)	27-12-2016
4. Faculty of Agricultural Economics	a) Dept. of Agricultural Economics	i) Bachelor of Science in Agricultural Economics (BS Ag. Econ.)	-

Total Programme= 7

61. North Western University

Faculty	Department	Programme	Approval Date
1. Faculty of Liberal Arts and Human Science	(a) Dept. of Law	(i) Bachelor of Law(LLB/Honors -4 Years)	27-11-2013
	(b) Dept. of English Language and Literature	(i) Bachelor of Arts in English	27-11-2013
		(ii) Master of Arts in English Language and Literature (2 Years)	26-04-2015
2. Faculty of Science and Technology	(c) Dept. of Electrical and Electronics Engineering	(iii) Master of Arts in English Literature(1 Year)	13-07-2016
		(i) Bachelor of Science in Electrical and Electronics Engineering	09-09-2013
		(i) Bachelor of Science in Electronics and Communication Engineering	09-09-2013
	(e) Dept. of Computer Science and Engineering	(i) Bachelor of Science in Computer Science and Engineering	09-09-2013
	(f) Dept. of Civil Engineering	(i) Bachelor of Science in Civil Engineering	08-04-2015
3. Faculty of Social Science	(g) Dept. of Economics	Bachelor of Science in Civil Engineering (Updated)	22-11-2021
		(i) Bachelor of Social Science (BSS) in Economics[4 Years (Honors)]	27-11-2013
	(h) Dept. of Development Studies	(ii) Master of Social Science (MSS) in Economics (2 Years)	27-11-2013
		(i) Master of Development Studies	09-09-2013
		(i) Master of Social Science (MSS) in Sociology	27-11-2013
4. Faculty of Business Studies	(j) Dept. of Business Administration	(i) Bachelor of Business Administration (BBA)	09-09-2013
		(ii) Master of Business Administration (MBA/Regular)	09-09-2013
		(iii) Master of Business Administration (MBA for BBA Graduates)	18-09-2013
		(iv) Masters of Business Administration For Executives (EMBA/16 Months)	18-09-2013
5. Faculty of Health Science	(i) Dept. of Public Health	i) Master of Public Health (MPH)-1.5 Years	25-03-2018

Total Programme= 17

62. Khwaja Yunus Ali University

Faculty	Department	Programme	Approval Date
1. School of Biomedical Science	i) Dept. of Biochemistry & Biotechnology	i) BSc in Biochemistry & Biotechnology	04-07-2013
	ii) Dept. of Microbiology	ii) BSc in Microbiology	04-07-2013
	iii) Dept. of Pharmacy	i) BSc in Pharmacy	04-07-2013
2. School of Business	i) Dept. of Business Administration	i) BBA ii) MBA iii) EMBA	04-07-2013 05-02-2014 26-11-2013
	ii) Dept. of Management Information System	i) Bachelor of Management Information System	04-07-2013
	i) Dept. of English	i) Bachelor of Arts in English	04-07-2013
	ii) Dept. of Library & Information Science	ii) Masters of Arts in English i) Bachelor of Library & Information Science ii) MSS in Library & Information Science iii) Diploma in Library & Information Science	26-11-2013 04.07.2013 26-11-2013 29-11-2015
3. School of Human Science	iii) Dept. of Islamic Studies	i) Bachelor of Arts in Islamic Studies ii) Masters of Arts in Islamic Studies ii) MA in Islamic Studies (Preli) (1 Year)	26-11-2013 26-11-2013 12-01-2016
	i) Dept. of Textile Engineering	i) BSc in Textile Engineering	27-08-2013
	ii) Dept. of CSE	i) BSc in CSE	20-01-2015
	iii) Dept. of ETE	i) BSc in ETE	20-01-2015
	iv) Dept. of EEE	i) BSc in EEE	20-01-2015
	v) Dept. of Mechatronics System.	i) MSc in Mechatronic and Micro Mechatronic System. ii) Master in Medical Physics	17-09-2015 06-02-2014
5. School of Law	Dept. of Law	i) Bachelor of Law (4 Years) ii) Master of Law	04-07-2013 26-11-2013
	i) Dept. of Sociology	i) BSS (Hons.) in Sociology ii) MSS in Sociology	12-03-2015 12-03-2015
6. School of Social Science	ii) Dept. of Social Work	i) BSS (Hons.) in Social Work ii) MSS in Social Work	12-03-2015 12-03-2015
	Total Programme= 27		

63. Sonargaon University

Faculty	Department	Programme	Approval Date
1. Faculty of Science & Engineering	a) Dept. of Civil Engg.	i) BSc in Civil Engineering	29-07-2013
	b) Dept. of Electrical & Electronic Engineering	i) BSc in Electrical & Electronic Engineering	29-07-2013
	c) Dept. of Mechanical Engg.	i) BSc in Mechanical Engg.	29-07-2013
	d) Dept. of Computer Science & Engineering	i) BSc in Computer Science & Engineering	29-07-2013
	e) Dept. of Textile & Engineering Design	i) BSc in Textile Engineering.	29-07-2013
	f) Dept. of Naval Architecture & Marine Engineering.	i) BSc in Naval Architecture & Marine Engineering	29-07-2013
	g) Dept. of Architecture	i) Bachelor in Architecture	29-07-2013
	h) Dept. of Fashion Design & Technology	i) BSc in Fashion Design & Technology	29-07-2013
	i) Dept. of Apparel Manufacture & Technology	i) BSc in Apparel Manufacture & Technology	29-07-2013
2. Faculty of Business Administration	a) Dept. of Business Administration	i) MBA in Apparel Merchandizing	29-07-2013
		ii) MBA in Textile & Fashion Marketing	29-07-2013
		iii) BBA	29-07-2013
		iv) MBA	29-07-2013
		v) EMBA	29-07-2013
		vi) MBA in Supply Chain Management	29-07-2013
		vii) Master of Bank Management	29-07-2013
3. Faculty of Arts & Humanities	a) Dept. of Law	i) LLB (Hon's.)	29-07-2013
		(ii) LLB (Preli. & Final)	29-07-2013
		iii) LLM (1&2 Years)	29-07-2013
		b) Dept. of Bangla	i) BA (Hons) in Bangla- 4 Years
Total Programme= 20			

64. Feni University

Faculty	Department	Programme	Approval Date
1. Faculty of Arts, Social Science and Law	(a) English	(i) BA (Hons.) in English	15-01-2014
		(ii) MA in English (2 Years)	29-02-2016
	(b) Law	(i) LLB (Hons.)	15-01-2014
		(ii) LLB (Pass)	15-01-2014
2. Faculty of Arts and Social Science	(c) Library and Information Science	(i) Post Graduate Diploma in Library & Information Science	01-01-2015
3. Faculty of Business Administration	(a) Business Administration	(i) BBA	15-01-2014
		(ii) MBA	15-01-2014
		EMBA	15-01-2014
4. Faculty of Science & Engineering	(a) Computer Science	(i) BSc in Electrical and Electronics Engineering	15-01-2014
		(i) BSc in Computer Science	15-01-2014
	(b) Textile Engineering	(i) BSc in Textile Engineering	15-01-2014
		(c) Civil Engineering	(i) BSc in Civil Engineering
	(d) Mathematics	(i) M. Sc in Mathematics (2 Years)	25-09-2017
Total Programme= 13			

*** 65. Britannia University**

Faculty	Department	Programme	Approval Date
1. Faculty of Business Studies	Dept. of Business Studies	i) BBA	22-07-2013
		ii) MBA	22-07-2013
		iii) MBA (Executive)	22-07-2013
2. Faculty of Law	Dept. of Law	i) LLB (Hon's)	22-07-2013
		ii) LLM (1 Years)	22-07-2013
		iii) LLM (2 Years)	22-07-2013
		i) BA (Hons.) in English	22-07-2013
		ii) MA in English (1 Years)	22-07-2013
3. Faculty of Arts & Social Science	Dept. of English	iii) MA in English (2 Years)	22-07-2013
		i) BSS (Hon's) in Economics	22-07-2013
	Dept. of Economics	ii) MSS in Economics	22-07-2013
		Dept. of Applied Sociology	i) MSS in Applied Sociology
4. Faculty of Science and Technology	Dept. of Computer Science and Engineering	i) BSc in Computer Science and Engineering (CSE)	22-07-2013
		ii) MSc in Computer Science and Engineering	22-07-2013
Total Programme= 14			

* বিশ্ববিদ্যালয়ের বোর্ড অব ট্রাস্টিজ নিয়ে দ্বন্দ্ব এবং মামলা বিচারাধীন।

* আচার্য কর্তৃক নিযুক্ত বৈধ কোনো কর্তৃপক্ষ নেই।

* পরবর্তী নির্দেশ না দেওয়া পর্যন্ত সকল পর্যায়ে নতুন শিক্ষার্থী ভর্তি বন্ধের নির্দেশ দেওয়া হয়েছে।

66. Port City International University

Faculty	Department	Programme	Approval Date
1. Faculty of Science & Engg.	a) Dept. of Computer Science & Engineering	i) B. Sc. in Computer Science & Engineering	04-03-2013
		ii) M. Sc. in Computer Science & Engineering (1 & 2 Years)	04-03-2013
	b) Dept. of Civil Engg.	i) B.Sc. in Civil Engineering	30-07-2013
	c) Dept. of Textile Engg.	i) B. Sc. in Textile Engineering	30-07-2013
	d) Dept. of Electrical & Electronic Engg.	i) B. Sc. in Electrical & Electronic Engg. (153 Credits)	12-09-2013
2. Faculty of Humanities and Social Science	a) Dept. of English	i) BA (Hons.) in English	04-03-2013
		ii) MA in English (Preli. & Final)	04-03-2013
	b) Dept. of Economics	i) BSS in Economics	04-03-2013
		ii) MSS in Economics (Preli. & Final)	04-03-2013
	c) Dept. of Journalism & Media Studies	i) BSS in Broadcast & Print Journalism	04-03-2013
	ii) MSS in Broadcast & Print Journalism (Preli & Final)	04-03-2013	
3. Faculty of Law	Dept. of Law	i) LLB (Hons.)	04-03-2013
		ii) LLM (Preli. & Final)	04-03-2013
4. Faculty of Business Studies	Dept. of Business Administration	i) Bachelor of Business Administration (BBA)	04-03-2013
		ii) MBA (Regular) (2 Years)	04-03-2013
		iii) MBA (1 Year for BBA Graduates)	04-03-2013
		iv) MBA (Executive)	04-03-2013
Total Programme= 18			

67. Bangladesh University of Health Sciences

Faculty	Department	Programme	Approval Date
1. Faculty of Basic Science	a) Dept. of Biochemistry & Cell Biology	i) BSc in Biochemistry & Cell Biology (Hons.)	10-12-2013
		ii) MS in Biochemistry	10-12-2013
	b) Dept. of Microbiology	iii) BS in Microbiology & Immunology (Hons.)	10-12-2013
		iv) MS in Microbiology	10-12-2013
	c) Dept. of Immunology	i) MS in Immunology	10-12-2013
2. Faculty of Public Health	Dept. of Community Medicine	i) MPH in Community Medicine	10-12-2013
		ii) MPH in Non-communicable Diseases	10-12-2013
	Dept. of Community Nutrition	i) BPH in Community Nutrition (Hons.)	10-12-2013
		ii) MPH in Community Nutrition	10-12-2013
	Dept. of Health Promotion & Health	i) BPH in Health Promotion & Health Education (Hons.)	10-12-2013

	Education	ii) MPH in Health Promotion & Health Education	10-12-2013
	Dept. of Reproductive and Child Health (RCH)	i) BPH in Reproductive and Child Health (RCH) (Hons.) ii) MPH in Reproductive and Child Health	10-12-2013 10-12-2013
	Dept. of Occupational Health and Safety	i) BPH in Occupational Health and Safety (Hons.) ii) MPH in Occupational Health and Safety	10-12-2013 10-12-2013
	Dept. of Environmental and Occupational Health	i) BPH in Environmental Health and Safety (Hons.) ii) MPH in Environmental Health and Safety	10-12-2013 10-12-2013
	Dept. of Epidemiology Community	i) BPH in Epidemiology & Biostatistics (Hons.) ii) MPH in Epidemiology	10-12-2013 10-12-2013
	Dept. of Community Dentistry	i) MPH in Community Dentistry	10-12-2013
3. Faculty of Allied Health Science	Dept. of Biostatistics	i) Masters of Biostatistics	10-12-2013
	Dept. of Computer Science and Engineering	B.Sc. in Computer Science and Engineering	03-03-2021
	Dept. of Health Informatics	i) Masters of Health Informatics	10-12-2013
			Updated on 17-12-2019
4. Faculty of Health Engineering and Technology	Dept. of Biomedical Engineering & Medical Physics	i) BSc in Radiology & Imaging Technology (Hons.) ii) BSc in Biomedical Engineering	10-12-2013 16-07-2020
	Dept. of Applied Laboratory Science	i) BSc in Laboratory Technology (Hons.) ii) MS in Applied Laboratory Sciences	10-12-2013 10-12-2013
		Total Programme= 27	

68. Chittagong Independent University

Faculty	Department	Programme	Approval Date
1. School of Business	a) Dept. of Business Administration	i) BBA (Hons) in Accounting, Finance, Marketing, General Management, Human Resources Management, International Business and Management Information System	24-09-2013
			(Updated)
		Updated as Bachelor of Business Administration (BBA)	26-06-2018
		ii) MBA in Finance, Banking, Marketing and Human Resources Management	24-09-2013
		(Updated)	26-06-2018
2. School of Engineering and	a) Dept. of Computer Science	i) BSc(Hons.) in Computer Science	24-09-2013
		ii) BSc(Hons.) in Computer Engineering	24-09-2013

Computer Science		i) B.Sc. in Computer Science and Engineering	30-07-2015
		Updated as	(Updated)
	b) Dept. of Computer Science and Engineering	B.Sc. in Computer Science and Engineering - 4 Years	12-02-2019
		ii) Post Graduate Diploma in information and Communication Technology	30-07-2015
	c) Dept. of Electrical and Electronic Engineering	i) B.Sc. in Electrical & Electronics Engineering	24-09-2013
		Updated as	(Updated)
		B.Sc. in Electrical and Electronic Engg. - 4 Years	12-02-2019
	d) Dept. of Electronics and Telecommunication Engineering	i) B.Sc. in Electric & Telecommunication Engineering	24-09-2013
Updated as		(Updated)	
3. School of Liberal Arts and Social Science	a) Dept. of English	B.Sc. in Electronics and Telecommunication Engineering (ETE) - 4 Years	12-02-2019
		i) BA (Hons.) in English Language Teaching	24-09-2013
		ii) BA (Hons.) in English Literature	24-09-2013
		iii) MA in English Language Teaching-1.5 Year	31-12-2017
		iv) MA in English Literature -1.5 Year	31-12-2017
		i) LLB (Hons.)	21-01-2016
		Updated	
		16-03-2022	
		ii) Master of Law (LLM)	21-01-2016
	b) Dept. of Law	Updated	
16-03-2022			
ii) LLM in Human Rights		21-01-2016	
	Updated		
	16-03-2022		

Total Programme= 15

69. Notre Dame University Bangladesh

Faculty	Department	Programme	Approval Date
1. Faculty of Business Studies	(a) Dept. of Business Administration	(i) Bachelor of Business Administration (BBA-4 Years)	02-12-2014
		(ii) Master of Business Administration (for BBA Graduates, 1 Year)	02-12-2014
		(iii) Master of Business Administration (MBA) (Regular, 2 Years)	02-12-2014
		(iv) Executive Master of Business Administration (EMBA – 16 months)	02-12-2014
	(b) Dept. of Economics	(i) Bachelor of Arts in Economics (4 Years)	02-12-2014
		(ii) Master of Arts in Economics (1 Year)	02-12-2014
		(iii) Master of Arts in Economics (2 Years)	02-12-2014
	2. Faculty of Law	(c) Dept. of Law	(i) Bachelor of Laws (4 Years Hon's)

		(ii) Master of Laws (LLM- 1 Year)	02-12-2014
		Updated as:	Updated on
		Master of Laws	14-09-2020
3. Faculty of Arts & Humanities	(d) Dept. of English	(i) Bachelor of Arts in English Language and Literature[Revised, Date of approval 08/01/2019] (ELL, 4 -years Honors))	02-12-2014
		(ii) MA in English Literature	06-02-2020
		(iii) Master of Arts in ELT and Applies Linguistics	15-01-2020
	(e) Dept. of Philosophy	(i) Bachelor of Arts in Philosophy (4 Years Hon's)	02-12-2014
4. Faculty of Science & Engineering	(f) Dept. of Computer Science & Engineering	(i) BSc in Computer Science & Engineering (4 Years)	24-08-2015 Updated: 10-08-2020
		(ii) MSc in Computer Science & Engineering	18-08-2020

Total Programme= 15

70. Times University Bangladesh

Faculty	Department	Programme	Approval Date
1. Faculty of Business Administration	(a) Dept. of Business Administration	(i) Bachelor of Business Administration	25-11-2015
		(ii) Master of Business Administration (Regular)	25-11-2015
		(iii) Master of Business Administration (Executive)	25-11-2015
2. Faculty of Law	(b) Dept. of Law	(i) Bachelor of Law (Hons.)	25-11-2015
		(ii) Master of Law	25-11-2015
3. Faculty of Arts and Social Science	(c) Dept. of English	(i) Bachelor of Arts in English	25-11-2015
		(ii) Master of Arts in English	25-11-2015
	(d) Dept. of Economics	(i) Bachelor of Arts in Economics	25-11-2015
		(ii) Master of Arts in Economics	25-11-2015
	(e) Dept. of Social Work	(i) Bachelor of Social Science in Social Work	25-11-2015

Total Programme= 10

71. North Bengal International University

Faculty	Department	Programme	Approval Date
1. Faculty of Arts	i) Department of English	i) BA (Hons) in English	13-04-2014
		ii) MA in English (2 Years)	11-08-2015
	ii) Department of Bangla	i) BA (Hons) in Bangla	13-04-2014
		ii) MA in Bangla (60 credit)	13-04-2014
	iii) Department of Islamic History and Culture	i) BA (Hons) in Islamic History and Culture	13-04-2014
		ii) M.A in Islamic History and Culture (60 credit)	13-04-2014
	iv) Department of Islamic Studies	i) B.A (Hons) in Islamic Studies	13-04-2014
		ii) M.A in Islamic Studies (60 credit)	13-04-2014
2. Faculty of Law	i) Department of	i) BSS (Hons) in Sociology	13-04-2014

and Social Science	Sociology	ii) MSS in Sociology (60 credit)	13-04-2014
	ii) Department of Political Science	i) BSS (Hons) in Political Science	13-04-2014
		ii) MSS in Political Science (60 credit)	13-04-2014
	iii) Department of Law	i) LLB (Hons)	13-04-2014
		ii) LLB (Pass)	13-04-2014
		iii) LLM (1-2 Years)	11-08-2015
iv) Department of Communication and Journalism	i) BSS (Hons) in Communication and Journalism	13-04-2014	
	ii) MSS in Media Studies and Production (1 year)	08-02-2021	
v) Department of Folklore	BSS (Honors) in Folklore		13-04-2014
	3. Faculty of Business Studies	i) Department of Business Studies	i) BBA
		ii) MBA (Regular)	13-04-2014
		iii) MBA (Executive)	27-01-2016
4. Faculty of Science and Engineering	i) Department of CSE	i) B.Sc in (Hons.) in CSE	Conditional: 17-04-2016 Final: 06-10-2019
		ii) Department of EEE	i) B.Sc. (Hons.) in EEE

Total Programme= 23

72. Fareast International University

Faculty	Department	Programme	Approval Date
1. Faculty of Liberal Arts & Social Science	a) Dept. of English	i) BA (Hons.) in English	13-08-2014
		ii) MA in English	13-08-2014
	b) Dept. of Islamic Studies	i) BA (Hons.) in Islamic Studies	13-08-2014
		ii) MA in Islamic Studies	13-08-2014
2. Faculty of Business	a) Dept. of Business Administration	i) BBA (Marketing)	13-08-2014
		ii) MBA (Marketing)	13-08-2014
		iii) EMBA (Marketing)	13-08-2014
		iv) MBA major in Project Monitoring and Evaluation (1 Year)	24-03-2015
		v) Bachelor of Business Administration (BBA)-4 Years	30-08-2016
		vi) MBA	14-03-2016
		vii) EMBA	14-03-2016
	b) Dept. of Tourism & Hospitality Management	i) Bachelor of Tourism & Hospitality Management (Hons.)	20-10-2015
3. Faculty of Engineering	a) Dept. of Textile Engg.	i) BSc in Textile Engineering	04-12-2014
	b) Dept. of Architecture	i) BSc in Architecture	04-12-2014
	c) Dept. of CSE	i) BSc in Computer Science and Engineering	19-11-2014

		ii) M. Sc in Computer Science and Engineering (Non Thesis)- 2 Years	05-04-2016
	d) Dept. of EEE	i) BScinElectrical and Electronics Engineering	19-11-2014
	e) Dept. of Civil Engg.	i) BSc in Civil & Environmental Engineering- 4 Years	17-02-2015
4. Faculty of Science	a) Dept. of Physics	i) BScinPhysics	19-11-2014
	b) Dept. of Chemistry	i) MSc in Chemistry (01 Year, 02 Semester)	12-01-2016
	c) Dept. of Soil, Water and Environment	M Sc. in Soil, Water and Environment	03-01-2017
	d) Dept. of Public Health	Master of Public Health (2-Years)	16-10-2017
5. Faculty of Law	a) Dept. of Law and Justice	i) LLB (Hons.)	19-08-2014
		ii) LLM (2 Years)	04-09-2014
		iii) Master of Laws (LLM)	23-03-2016
		Total Programme= 25	

73. Rajshahi Science and Technology University (RSTU)

Faculty	Department	Programme	Approval Date
1. School of Business	(a) Dept. of Business Studies	(i) Bachelor of Business Administration	08-01-2014
		(ii) Master of Business Administration	08-01-2014
2. School of Liberal Arts and Social Science	(b) Dept. of English	(i) Bachelor of Arts in English	08-01-2014
		(ii) Master of Arts in English	08-01-2014
	(c) Dept. of Law	(i) LLB (Hons.)	08-01-2014
		(ii) Bachelor of Law (2 Years)	08-01-2014
		(iii) Master of Law	08-01-2014
	(d) Dept. of Media and Journalism	(i) Bachelor of Social Science in Media and Journalism	08-01-2014
(e) Dept. of Economics	(i) Bachelor of Social Science in Economics	25-02-2014	
(f) Dept. of Sociology	(i) Bachelor of Social Science in Sociology	25-02-2014	
3. School of Science and Engineering	(g) Dept. of Electrical & Electronic Engineering	(i) Bachelor of Science in Electrical & Electronic Engineering	09-04-2014
	(h) Dept. of Computer Science & Engineering	(i) Bachelor of Science in Computer Science	09-04-2014
	(i) Dept. of Civil Engineering	(i) Bachelor of Science in Civil Engineering	09-04-2014
	(j) Dept. of Textile Engineering	(i) Bachelor of Science in Textile Engineering	09-04-2014
	(k) Dept. of Pharmacy	(i) Bachelor of Science in Pharmacy	09-04-2014
		Total Programme= 15	

74. Sheikh Fazilatunnesa Mujib University

Faculty	Department	Programme	Approval Date
1. Faculty of Science	a) Department of Electrical and Electronic Engineering	i) B.Sc. in Electrical and Electronic Engineering (4 Years)	09-01-2018
	b) Dept. of Computer Science	i) B. Sc in Computer Science & Engineering (CSE)	30-12-2014
2. Faculty of Business Administration	a) Dept. of Business Administration	i) Bachelor of Business Administration (BBA) - 4 Years	30-12-2014
		ii) Executive Masters of Business Administration (EMBA)	17-12-2015
3. Faculty of Arts & Social Science	a) Dept. of Islamic Studies	i) B.A (Hons.) in Islamic Studies	30-12-2014
	b) Dept. of Economics	i) BSS Honours in Economics	05-11-2015
	c) Dept. of Information Science and Library Management	i) Diploma in Library Management and Information Science - 1 Year	20-12-2015
	d) Dept. of Fine Arts	i) Bachelor of Fine Arts (BFA) Honours	29-10-2015
	e) Dept. of Political Science	i) BSS (Hons.) in Political Science (4 Years)	29-01-2017
	f) Dept. of Sociology	i) BSS (Hons.) in Sociology (04 Years)	07-06-2017
	g) Dept. of Bangla	i) B.A (Hons.) in Bangla - 4 Years	30-12-2014
	h) Dept. of English	i) B.A (Hons.) in English Language & Literature - (BELL)	30-12-2014 updated 07-01-2021
	i) Dept. of Law	i) Bachelor of Laws (LLB Hons.) - 4 Years	30-12-2014
Total Programme = 13			

75. Cox's Bazar International University

Faculty Name	Department Name	Offered degree	Approval Date
1. Faculty of Arts and Social Sciences	(a) Department of English	(i) BA (Hons) in English -4Yrs.	16-01-2014
		(ii) M A in English-2 Yrs.	24-03-2014
	(b) Department of Library & information Sciences	(i) Post Graduate Diploma in Library & information Sciences	20-03-2014
		(c) Department of Islamic Studies	(i) BA(Hons) in Islamic Studies
		(ii) M A in Islamic Studies (Preli& Final)	02-02-2017
	2. Faculty of Business	(a) Department Business Administration	(i) Bachelor of Business Administration in Human Resource Management
(ii) Master of Business Administration (2 years)			20-03-2014
(iii) BBA (Hons) in Marketing			16-01-2014
(iv) BBA (Hons) in Finance			16-01-2014
(v) BBA (Hons) in Accounting			16-01-2014
(vi) BBA (Hons) in Management			16-01-2014
(vii) BBA (Hons) in Management Information System			16-01-2014
(b) Department of Hospitality& Tourism Management		(i) BBA (Hons) in Hotel Management and Tourism	16-01-2014
		(ii) Diploma in Hospitality & Tourism Management -1Year	02-04-2015
3. Faculty of Engineering	(a) Department of Computer Science and Engineering	(i) Bachelor of Science in Computer Science and Engineering	16-01-2014
		(ii) Diploma in Computer Science and Engineering-18 Months	13-05-2015
4. Faculty of Law	(a) Department of Law	(i) LLB (Hons)-4Years	16-01-2014
		(ii) LLB (2 years)	24-03-2014
Total Programme= 18			

76. R.P.Shaha University

Faculty	Department	Programme	Approval Date
1. Faculty of Business	a) Dept. of Business Administration	i) BBA	30-06-2014
		ii) EMBA	25-11-2014
		iii) MBA	14-03-2016
		iv) Master of Business Administration in Apparel Merchandising	08-08-2022
2. Faculty of Life Science	b) Dept. of Finance	i) BBA in Finance - 4 Years	21-12-2017
	a) Dept. of Pharmacy	i) Bachelor of Pharmacy Bachelor of Pharmacy (Updated)	30-06-2014 17-11-2021
3. Faculty of Arts and Social Science	a) Dept. of English	i) B. A (Hons.) in English	30-06-2014
	b) Dept. of Law and Human Rights	i) LLB (4 Years)	30-06-2014
4. Faculty of Engineering	a) Dept. of Computer Science and Engineering	i) Bachelor of Computer Science and Engineering	30-06-2014
	a) Dept. of Electrical and Electronic Engineering	i) Bachelor of Electrical and Electronic Engineering	30-06-2014
5. Faculty of Textile	a) Fashion & Design	i) B.Sc (Hons) in Textile Fashion & Design	04-02-2019
6. Kumudini School of Public Health	a) Dept. of Public Health	i) Masters of Public Health	24-06-2021

Total Programme= 11

77. German University Bangladesh

Faculty	Department	Programme	Approval Date
1. Faculty of Business Studies	Dept. of Business Studies	i) BBA (Hons.)(Management, Finance, Marketing, Accounting, Accounting Information System, Human Resource Management, and Management Information System)	25-11-2014
		ii) MBA Major in (Marketing, Finance, Bank Management, Human Resource Management, Management and Management Information System)	25-11-2014 Updated on
		MBA-2 Years (Updated)	23-04-2017
2. Faculty of Social Science	Dept. of Public Administration	i) BSS (Hons.) in Public Administration (4 Years)	25-11-2014
	Dept. of Social Science	i) Bachelor of Social Science (Sociology) (4 Years)	25-11-2014
3. Faculty of Arts	Dept. of English	i) BA (Hons.) in English (4 Years)	25-11-2014
		ii) MA in English (1 Year)	25-11-2014
	Dept. of Economics	i) BA (Hons.) in Economics (4 Years)	03-12-2014

4. Faculty of Health Science	Department of Human Health	i) Bachelor of Human Health	23-02-2016
5. Faculty of Bio and Health Science	Dept. of Environment Protection	i) BSc(Hons.) in Environmental Protection Technology	23-02-2016
6. Faculty of Engineering Science	Dept of Bio Technology	i) BSc (Honors) in Bio- Technology	23-02-2016
	Dept. of Food Science & Technology	i) BSc(Hons.) in Food Science & Technology Updated as BSc in Food Science& Engineering- 4 Years	23-02-2016 14-09-2017
	Department of Computer Science & Engineering	i) B. Sc in Computer Science & Engineering (CSE)	22-06-2015
		ii) M. Sc in Computer Science & Engineering (CSE)	22-06-2015
Total Programme = 13			

78. Global University Bangladesh

Faculty	Department	Programme	Approval Date
1. Faculty of Science & Technology	Dept. of Electrical and Electronic Engineering	i) B. Sc. in Electrical & Electronics Engineering - 4 Years	01-03-2016
	Dept of Computer Science & Engineering	ii) B.Sc in Computer Science & Engineering - 4Years	01-03-2016
2. Faculty of Business Studies	Dept. of Business Administration	i) Bachelor of Business Administration (BBA) - 4 Years	01-03-2016
		ii) Master of Business Administration (MBA)-1 Year	01-03-2016
		Replace: Master of Business Administration (MBA)-2 Year	24-01-2017
		iii) Executive Master of Business Administration (EMBA) - 1.5 Years	01-03-2016
3. Faculty of Law	Dept. of Law	i) Bachelor of Law (LL.B) (Honors) - 4years	01-03-2016
		ii) Master of Law (LL.M.) - 1 Year	01-03-2016
5. Faculty of Arts and Social Science	Dept. of Library and Information Science	i) Diploma in Library & Information Science (1Year)	24-11-16
	Department of English	i) B.A. (Hons.) in English-04 Years	31-03-2019
		ii) M.A. in English-01 Year	31-03-2019
Total Programme = 10			

79. CCN University of Science & Technology

Faculty	Department	Programme	Approval Date
1. Faculty of Business Administration	a) Dept. Business Administration	i) Bachelor of Business Administration (BBA)	18-05-2015
		ii) Masters of Business Administration (MBA)	18-05-2015
2. Faculty of Liberal Arts	a) Dept. of Bangla	i) Bachelor of Arts in Bangla	18-05-2015
	b) Dept. of English	i) Bachelor of Arts in English	18-05-2015
	c) Dept. of Law	i) Bachelor of Law (LL.B)	18-05-2015
ii) Masters of Law (LL.M)		18-05-2015	
3. Faculty of Science	a) Dept. of Mathematics	i) Bachelor of Science in Mathematics	18-05-2015
	b) Dept of Social Science	ii) Bachelor of Social Science (BSS) in Economics	18-05-2015
4. Faculty of Engineering	a) Dept. of Electrical and Electronic Engineering	i) B. Sc. in Electrical and Electronic Engineering	22-11-2017
	b) Dept. of Computer Science & Engineering	ii) B. Sc. in Computer Science & Engineering	22-11-2017
	c) Department of Civil Engineering	i) B.Sc. in Civil Engineering (4 Years)	11-03-2018

Total Programme= 11

80. Bangladesh Army University of Science and Technology (BAUST), Saidpur

Faculty	Department	Programme	Approval Date
1.Faculty Engineering	1.Dept. of Computer Science & Engineering	i) B.Sc. Engineering in Computer Science & Engineering	29-10-2015
	2. Dept. of Electrical and Electronic Engineering	i) B.Sc. Engineering in Electrical and Electronic Engineering	29-10-2015
	3. Dept. of Civil Engineering	i) B.Sc Engineering in Civil Engineering	29-10-2015
2.Faculty of Mechanical & Production Engineering	1. Dept. of Mechanical Engineering	i) B.Sc. Engineering in Mechanical Engineering	29-10-2015
	2.Dept. of Industrial and Production Engineering	i)B.Sc. Engineering in Industrial and Production Engineering B.Sc. in Industrial & Production Engineering (Updated)	29-10-2015 03-01-2022
3.Faculty of Business and Social Science	1.Dept. of Business Administration	i) BBA	29-10-2015
		ii) MBA	29-10-2015
4.Faculty of Science & Humanities	1. Dept. of English	i) B A (Hons) in English	28-02-2017
		ii) M A in English (ELT)	16-8-2022

Faculty of Business studies	Dept. of Accounting & Information systems	BBA in Accounting & Information systems	28-8-2022
Faculty of Electrical and Computer Engineering	Dept. of information and Communication Technology	BSc in information and Communication Technology (ICT)	27-7-2022

Total Programme= 11

81. Army University of Engineering & Technology (BAUET), Qadirabad

Faculty	Department	Programme	Approval Date
1. Faculty of Electrical and Electronic Engineering	a. Dept. of Electrical and Electronic Engineering	i) BSc in Electrical and Electronic Engineering	05-11-2015 17-12-2020 (Updated)
	b. Dept. of Computer Science & Engineering	i) BSc in Computer Science & Engineering	05-11-2015 17-12-2020 (Updated)
	c. Dept. of Information & Communication Engineering	i) BSc in Information & Communication Engineering	18-02-2016 17-12-2020 (Updated)
	d. Dept. of Electronic & Telecommunication Engineering	i) BSc in Electronic & Telecommunication Engineering	29-02-2016 17-12-2020 (Updated)
2. Faculty of Civil Engineering	a. Dept. of Civil Engineering	i) BSc in Civil Engineering	05-11-2015
3. Faculty of Science and Humanities	a. Dept. of Economics	i) BSS (Hons.) in Economics	05-11-2015
	b. Dept. of Mathematics	i) BSc(Hons.) in Mathematics	05-11-2015
	c. Dept. of Sociology	i) BSS (Hons.) in Sociology	24-01-2016
	d. Dept. of Physics	i) BSc(Hons.) in Physics	24-01-2016
	e. Dept. of English	i) BA (Hons.) in English Language and Literature ii) Master of Arts in English -1 year	23-12-2015 24-10-2021
4. Faculty of Law	Dept. of Law and Justice	i) LLB (Hons.) ii) LLM	23-12-2015
5. Faculty of Business	a. Dept. of Business Administration	i) BBA	05-04-2016
		ii) MBA	05-04-2016
		iii) EMBA	07-04-2016
6. Faculty of Mechanical Engineering	a. Dept. of Apparel Manufacturing Engg.	i) BSc in Apparel Manufacturing Engg.	05-11-2015
	b. Dept. of Mechanical Engineering	i) BSc. (Hons) in Mechanical Engineering	17-12-2020

Total Programme= 18

82. Bangladesh Army International University of Science and Technology (BAIUST), Cumilla

Faculty	Department	Programme	Approval Date
1. Faculty of Civil Engineering	1. Dept. of Civil Engineering	i) B. Sc. in Civil Engineering	06-12-2015
2. Faculty of Electrical & Computer Engineering	1. Dept. of Electrical and Electronic Engineering	i) B. Sc in Electrical and Electronic Engineering	06-12-2015
	2. Dept. of Computer Science and Engineering	i) B. Sc in Computer Science & Engineering	06-12-2015
3. School of Business	1. Dept. of Business Administration	i) Master of Business Administration (MBA)	06-12-2015 Updated on 10-05-2022
		ii) Bachelor of Business Administration (BBA)	26-02-2017
		iii) Master of Business Administration (Regular-2yrs)	03-12-2019 Updated on 10-05-2022
4. Faculty of Science & Humanities	1. Dept. of English	i) Bachelor of Arts in English	06-12-2015
	2. Dept. of Law	i) LLB	06-12-2015

Total Programme= 8

83. International University of Scholars

Faculty	Department	Programme	Approval Date
1. Faculty of Engineering	a. Dept. of Computer Science & Engineering	i) BScinComputer Science & Engineering (4 Years)	02-10-2016
	b. Dept. of Electrical and Electronic Engineering	i) BScinElectrical and Electronic Engineering (4 Years)	02-10-2016
	c. Dept. of Textile Engineering	i) BScinTextile Engineering (4 Years) (Conditional)	02-10-2016
2. Faculty of Business	Dept. of Business Administration	i) BBA (4 Years)	02-10-2016
		ii) MBA-2Years	02-10-2016
		iii) EMBA-2Years	31-12-2017
3. Faculty of Arts and Social Science	Dept. of English	i) B A (Hons.) in English(4 Years)	02-10-2016

Total Programme= 7

84. Canadian University of Bangladesh

Faculty	Department	Programme	Approval Date	
1. School of Liberal Arts and Social Science	a) Department of English	BA (Hons.) in English	01-06-2016	
	b) Department of Film and Television	Bachelor of Arts in Film and Television	06-10-2016	
	c) Department of Law	LLB (Hons.)	01-06-2016	
	d) Department of Media, Communication and Journalism	Bachelor of Arts in Media, Communication and Journalism- 4 Years(updated)	10-03-2022	
2. School of Science and Engineering		B Sc in Computer Engineering (The approval of this program will be valid up to 13-02-2017)	01-06-2016	
		B Sc in Computer Science (The approval of this program will be valid up to 13-02-2017)	01-06-2016	
	a) Department of Science and Engineering	B Sc in Computer Science & Engineering	01-06-2016	
		Bachelor of Science in Computer Science and Engineering (CSE)-4 Years (Updated)	22-05-2019	
		B Sc in Computer Science & Software Engineering	01-06-2016	
		B Sc in Computer Information System	01-06-2016	
		B. Sc. in Electrical and Electronic Engineering	06-10-2016	
	b) Department of Shipping and Maritime Science	Bachelor of Science in Shipping and Maritime Science –4 Years	18-12-2018	
	3. School of Business	a) Department of Business Administration	BBA in Marketing	01-06-2016
			MBA in Marketing	01-06-2016
		BBA (4 years)	13-02-2017	
		MBA (2 years)	13-02-2017	
		BBA in Supply Chain Management	06-10-2016	
		BBA in Finance	06-10-2016	
		MBA in Finance	06-10-2016	
		EMBA	06-10-2016	
Total Programme= 19				

85. N.P.I University of Bangladesh

Faculty	Department	Programme	Approval Date
1. Faculty of Engineering	a) Dept. of EEE	i) B.Sc in Electrical & Electronic Engineering-4 years	23-01-2017
	b) Dept. of CSE	i) B.Sc in Computer Science & Engineering-4 years	23-01-2017
	c) Dept of Food Engineering	i) BSc in Food Engineering (4 Years)	15-11-2016
2. Faculty of Arts and Social Science	a) Dept of English	i) Bachelor of Arts in English (4 Years)	15-11-2016
3. Faculty of Business Administration	a) Dept of Business Administration	i) BBA (4 Years)	15-11-2016
		ii) MBA (2 Years)	15-11-2016
		iii) EMBA	15-11-2016
Total Programme= 7			

86. Northern University of Business and Technology, Khulna

Faculty	Department	Programme	Approval Date
1. Faculty of Science and Engineering	Dept. of Computer Science and Engineering	Bachelor of Science in Computer Science & Engineering (CSE)	31-07-2016
	Department of Civil Engineering	Bachelor of Science (B.Sc.) in Civil Engineering – 4 Year	19-03-2017
	Department of Electrical and Electronics Engineering	Bachelor of Science (B.Sc.) in Electrical and Electronics Engineering – 4 Year	19-03-2017
	Department of Architecture	Bachelor of Architecture (B. Arch.) – 5 Year	19-03-2017
2. Faculty of Business Administration	Dept. of Business Administration	i) Bachelor of Business Administration (BBA)	31-07-2016
		ii) Master of Business Administration (MBA)	31-07-2016
		iii) Executive Master of Business Administration (EMBA)	31-07-2016
3. Faculty of Humanities & Social Science	Dept. of English	i) BA (Hons.) in English	31-07-2016
		ii) MA in English (Preli& Final)	31-07-2016
	Department of Economics	i) Bachelor of Social Science BSS (Hons.) in Economics	19-03-2017
		ii) Master of Social Science (MSS) in Economics	19-03-2017
	Department of Bangla	i) BA (Hons.) in Bangla (4 Years)	08-11-2017
Dept. of Journalism and Mass Communication	i) B.S.S in Journalism and Mass Communication- 4 Years	11-03-2019	
Total Programme= 13			

87. Rabindra Maitree University, Kushtia

Faculty	Department	Programme	Approval Date
1. Faculty of Business Studies	Dept. of Business Administration	i) Bachelor of Business Administration (BBA)-4Yrs	21-09-2017
		Master of Business Administration (MBA-2 Yrs)	07-10-2019
2. Faculty of Humanities and Social Sciences	Dept. of Bengali	i) BA (Hon's) in Bengali (4 yrs)	21-09-2017
		ii) MA in Bangali	07-10-2019
	Dept of Physical Education and Sports Science	i) Master of Physical Education (MPEd)	16-03-2020
		Dept. of English	i) BA (Hon's) in English (4 yrs)
	Department of Music	i) BA (Hon's) in Music	23-12-2021
	Department of Fine Arts	i) Bachelor of Fine Arts (BFA)	12-01-2022
3. Faculty of Science and Engineering	Dept. of Information and Communication Engineering	i) B.c (Hon's) in Information and Communication Engineering (4 Years)	21-09-2017
	Dept. of Computer Science and Engineering	i) B.Sc(Honours) in Computer Science and Engg.	12-03-2018
	Dept. of EEE	i) B.Sc in Electrical and Electronics Engineering	22-10-2018
	Dept. of Microbiology	i) BSc (Hon's) in Microbiology	16-02-2021
4. Faculty of Agriculture	Dept of Agriculture	i) BSc (Hon's) in Agriculture (4 yrs)	21-09-2017
Total Programme= 13			

88. University of Creative Technology, Chittagong

Faculty	Department	Programme	Approval Date
1. School of Arts & Social Science	Dept. of English	i) BA (Hon's) in English Language and Literature (ELL)	18-04-2017
	Department of Public Health	i) Master of Public Health (2- Years)	18-11-2018
	Department of Islamic Studies	i) BA (Hon's) in Islamic Studies (4 Years)	24-01-2022
ii) MA in Islamic Studies		24-01-2022	
2. School of Business	Dept of Business Administration	i) BBA ii) MBA (2 Years)	18-04-2017 18-04-2017
3. School of Science and Engineering	Dept of CSE	i) B.Sc in CSE	18-04-2017
	Dept. of Civil Engg.	i) BSc in Civil Engineering	18-04-2017
	Dept. of Mechanical Engg.	i) BSc in Mechanical Engineering	18-04-2017
	Department of Electrical & Electronic Engineering	i) B.Sc in Electrical & Electronic Engineering (EEE)	29-12-2021
Total Programme= 10			

89. Central University of Science and Technology

Faculty	Department	Programme	Approval Date
1. School of Business and Industrial Development	Dept. of Business Administration	i) Bachelor of Business Administration (BBA) -4 Years	11-03-2018
		ii) Master of Business Administration (MBA) -2 Years	11-03-2018
2. School of Computer Science and Information Technology	Dept. of Computer Science and Engineering	i) B.Sc. in Computer Science and Engineering(4 Years)	09-04-2018

Total Programme= 3

90. Tagore University of Creative Arts, Bangladesh

Faculty	Department	Programme	Approval Date
Faculty of Business	Department of Business Administration	i) Bachelor of Business Administration (BBA)	04-04-2021
Faculty of Design and Innovation	Department of Fashion Design	i) BA (Hon's) in Fashion Design	04-04-2021
		i) BA (Hon's) in Music	04-04-2021
Faculty of Performing Arts and Media Studies	Department of Performing Arts	ii) BA (Hon's) in Theatre	04-04-2021
		iii) BA (Hon's) in Dance	07-12-2021

Total Programme= 5

91. University of Global Village

Faculty	Department	Programme	Approval Date
1. Faculty of Business and Economics	a) Dept. of Business Studies	i) Bachelor of Business Administration (BBA) - 4 Years	20-04-2017
		ii) Master of Business Administration (MBA)-2 Years	20-04-2017
		iii) Executive Master of Business Administration (EMBA)- 1 Year	05-11-2017
2. Faculty of Engineering and Technology	a) Dept. of Computer Science and Engineering	i) B.Sc. in Computer Science and Engineering – 4 Years	20-04-2017
	b) Dept of Mechanical Eng.	i) B. Sc. in Mechanical Engineering- 4 Years	01-05-2021
	c) Dept. of Electrical and Electronic Engineering	i) B. Sc. Electrical and Electronics Engineering - 4 Years	20-04-2017
	d) Dept of Civil Engineering	i) B.Sc. in Civil Engineering – 4Years	20-04-2017
3. Faculty of Humanities and Social Science	a) Department of English	i) Bachelor of Arts in English - 04 Years	15-05-2018

Total Programme= 8

92. Rupayan A. K. M. Shamsuzzoha University

Faculty	Department	Programme	Approval Date
---------	------------	-----------	---------------

GKv†WwgK Kvh©µg ïæ nqwb

93. Anwer Khan Modern University

Faculty	Department	Programme	Approval Date
---------	------------	-----------	---------------

1. Faculty of Business Administration	Department of Business Administration	(1) Bachelor of Business Administration (BBA) [4 Years]	27-08-2018
		(2) Master of Business Administration (MBA) [2 Years]	27-08-2018
2. Faculty of Engineering and Technology	Computer Science and Engineering	B.Sc. in Computer Science and Engineering (4 Years)	27-08-2018
	Electrical and Electronic Engineering	B.Sc. in Electrical and Electronic Engineering (4 Years)	27-08-2018
	Textile Engineering	B.Sc. in Textile Engineering (4 Years)	27-08-2018

Total Programme= 5

94. Z.N.R.F. University of Management Sciences

Faculty	Department	Programme	Approval Date
---------	------------	-----------	---------------

1. School of Business Administration	Department of Business Administration	of i) Bachelor of Business Administration (BBA)–4Years	18-03-2020
		ii) Master of Business Administration (MBA)–2 Years	18-03-2020
2. School of Economics	Department of Economics	of i) BSS in Economics (4Years)	18-03-2020
3. School of Humanities and Social Science	Department of English	of i) Bachelor of Arts in English-4 years	04-08-2021
4. School of Science and Engineering	Department of CSE	i) BSc in Computer Science and Engineering	04-08-2021
	Department of ICM	i) BSc in Information Technology Management	04-08-2021

Total Programme= 6

95. Ahsania Mission University of Science and Technology

Faculty	Department	Programme	Approval Date
---------	------------	-----------	---------------

একাডেমিক কার্যক্রম শুরু হয়নি

96. Khulna Khan Bahadur Ahsanullah University

Faculty	Department	Programme	Approval Date
---------	------------	-----------	---------------

একাডেমিক কার্যক্রম শুরু হয়নি

97. Bandarban University

Faculty	Department	Programme	Approval Date
1. School of Business Administration	Department of Business Administration	Master of Business Administration (MBA)–2 Years	02-12-2018
		Bachelor of Business Administration (BBA) (Hons)–4 Years	02-12-2018
	Department of Hospitality & Tourism Management	Bachelor of Hospitality & Tourism Management (04 Years)	01-03-2020
2. School of Arts, Social Science and Law	Department of English	Bachelor of Arts (Hons) in English–4 Years	02-12-2018
	Department of Governance and Development Studies	Bachelor of Social Science (Hons) in Governance and Development Studies–4 Years	20-12-2018
3. School of Science, Engineering and Technology	Department of Computer Science and Engineering	BSc (Hons) in Computer Science and Engineering-4 Years	28-01-2019

Total Programme= 6

98. Shah Makhdum Management University, Rajshahi

Faculty	Department	Programme	Approval Date
---------	------------	-----------	---------------

একাডেমিক কার্যক্রম শুরু হয়নি

99. Trust University, Barishal

Faculty	Department	Programme	Approval Date
1. Faculty of Science and Engineering	1. Department of Computer Science and Engineering	i) Bsc in Computer Science and Engineering	31-01-2021
	2. Department of Electrical & Electronics Engineering	i) BSc in Electrical and Electronic Engineering (EEE)	31-01-2021
	3. Department of Biochemistry and Molecular Biology	i) BSc in Biochemistry and Molecular Biology	31-01-2021
2. Faculty of Business	1. Department of Business Administration	i) Bachelor of Business Administration (BBA)	31-01-2021
		ii) Master of Business Administration (MBA)	31-01-2021
3. Faculty of Arts and Social Science	1. Department of English	i) M.A in English	31-01-2021

Total Programme= 6

100. International Standard University

Faculty	Department	Programme	Approval Date
1. Faculty of Business Studies	Department of Business Administration	i) Bachelor of Business Administration (BBA)	15-09-2019
		ii) Master of Business Administration (MBA)	15-09-2019
2. Faculty of Engineering and Technology	Department of Computer Science and Engineering	i) B.Sc in Computer Science and Engineering	15-09-2019
		ii) B.Sc in Textile Engineering	15-09-2019
3. Faculty of Humanities and Social Science	Department of English	i) BA (Hon's) in English	15-09-2019
		ii) MA in English Literature & Cultural Studies	15-09-2019
Total Programme= 6			

101. University of Brahmanbaria

Faculty	Department	Programme	Approval Date
1. Faculty of Arts	Department of English	i) BA (Hons) in English	21-01-2020
2. Faculty of Business Administration	Department of Business Administration	i) Bachelor of Business Administration	21-01-2020
		ii) Master of Business Administration	21-01-2020
3. Faculty of Sociology	Department of Sociology	i) BSS in (Hon's) in Sociology	21-01-2020
4. Faculty of Science & Engineering	a) Dept. of Computer Science and Engineering	i) B.Sc in Computer Science and Engineering	25-06-2020
	b) Dept of Electrical & Electronic Engineering	i) B.Sc in Electrical & Electronic Engineering	25-06-2020
5. School of Social Science	Department of Library and Information Science	i) Post Graduate Diploma in Library and Information Science	20-12-2021
Total Programme= 7			

102. University of Skill Enrichment and Technology

Faculty	Department	Programme	Approval Date
1. Faculty of Liberal Arts & Social Science	Department of English	i) BA (Hons) in English	19-02-2020
	Department of Economics	i) BSS in Economics	19-02-2020
2. Faculty of Business	Department of Business Administration	i) BBA	19-02-2020
3. Faculty of Engineering	Department of Computer Science and Engineering	i) B.Sc in Computer Science & Engineering	18-08-2020
Total Programme= 4			

103. Microland University of Science and Technology

Faculty	Department	Programme	Approval Date
একাডেমিক কার্যক্রম শুরু হয়নি			

104. R.T.M Al-Kobir Technical University

Faculty	Department	Programme	Approval Date
1. Faculty of Business	Department of Business Administration	i) Bachelor of Business Administration (BBA - 4 years)	31-03-2021
		ii) Master of Business Administration (MBA - 2 years)	31-03-2021
		iii) EMBA	12-12-2021
2. Faculty of Education Health and Technology	Department of Applied Health and Nutrition	i) Master of Public Health (MPH)	06-06-2021
	Department of Education	i) Master of Education (M. Ed)	20-11-2022
3. Faculty of Engineering Technology	Department of English	Bachelor of Arts (Honors) in English	31-03-2021
	Department of Fashion Design	B Tech. in Fashion Design	09-01-2022
	Department of Computer Science and Engineering	B.Sc. in Computer Science and Engineering (CSE)	31-03-2021
	Department of Electrical and Electronic Engineering	B.Sc. in Electrical and Electronic Engineering (EEE)	31-03-2021
Total Programme = 8			

105. Sheikh Hasina University of Science and Technology

Faculty	Department	Programme	Approval Date
---------	------------	-----------	---------------

শিক্ষা কার্যক্রম শুরু করা হয় নি।

*106. IBAIS University

Faculty	Department	Programme	Approval Date
1. Faculty of Business	a) Dept. of Business	i) BBA	18.08.2003
		ii) MBA	18.08.2003
		iii) BBA (Speacial Hons.)	25.05.2006
2. Faculty of Computer Science	a) Dept. of Computer Science and Engineering	i) BSc in Computer Science and Information Technology	18.08.2003
		ii) BSc in Computer Science and Engineering	18.08.2003
		iii) MSc in Computer Science	18.08.2003
	b) Dept. of EEE.	i) BSc in EEE	19.08.2008
		ii) BSc in Electrical and Computer Engineering	19.08.2008
3. Faculty of Arts	a) Dept. of Tourism and Hotel Management	i) BA in Tourism and Hotel Management	30.10.2004
		i) BA (Hons.) in Business English	24.08.2006
	b) Dept. of English	ii) BA (Hons.) in English	11.11.2007
		iii) MA in English (Preliminary and Final)	11.06.2008
		i) BA (Hons.) in Economics	15.04.2008
	d) Dept. of Law	i) Bachelor of Law (Hons.)	01.02.2010
	Total Programme=14		

* ইবাইস ইউনিভার্সিটির বাড়ি নম্বর-২১-এ, সড়ক নম্বর-১৬ (পুরাতন-২৭), ধানমন্ডি, ঢাকা-১২০৯ ঠিকানাটি মহামান্য হাইকোর্ট ডিভিশনের ০১ বছরের স্থগিতাদেশ থাকার জন্য (রিট পিটিশন নং-১২০১৭-২০১৬) কমিশনের ওয়েবসাইটে আপলোড করা হয়েছিল। বর্তমানে উক্ত স্থগিতাদেশের কার্যকারিতা ভ্যাকুইট হয়ে যাওয়ায় ইবাইস ইউনিভার্সিটির উক্ত ঠিকানা কমিশনের ওয়েবসাইটে হতে ডিলিট করা হলো। বর্তমানে বিশ্ববিদ্যালয়টি অনুমোদিত কোনো ঠিকানা ও মহামান্য রাষ্ট্রপতি কর্তৃক নিয়োজিত বৈধ উপাচার্য, উপ-উপাচার্য এবং ড্রেজারার নেই।

* বেসরকারি বিশ্ববিদ্যালয় আইন, ২০১০ এর ১৭ ও ১৯ ধারা অনুযায়ী বৈধ কর্তৃপক্ষ না থাকায় বিশ্ববিদ্যালয়টির একাডেমিক, প্রশাসনিক, আর্থিক, ভর্তি, পরীক্ষা ও উহার ফলাফলের এবং প্রদত্ত সনদের আইনগত কোনো বৈধতা নেই।

107. The University of Comilla

Faculty	Department	Programme	Approval Date
<p>একাডেমিক কার্যক্রম শুরু হয়নি। দি ইউনিভার্সিটি অব কুমিল্লা সরকার কর্তৃক ০৪-১২-১৯৯৫ তারিখে অনুমোদন লাভ করে। তবে বেসরকারি বিশ্ববিদ্যালয় আইন যথাযথভাবে প্রতিপালন নিশ্চিত না করার কারণে ২২-১০-২০০৬ তারিখ সরকার কর্তৃক বিশ্ববিদ্যালয়টি বন্ধ ঘোষণা করা হয়। বন্ধকালীন সময়ে এ বিশ্ববিদ্যালয়ের অনুমোদিত ক্যাম্পাস ছিল: বাড়ি নং-০২, ব্লক-ডি, সেকশন-০১, হাউজিং এস্টেট, কুমিল্লা। বিশ্ববিদ্যালয় কর্তৃপক্ষ সরকারের বন্ধ আদেশের (২০০৬ সালের) বিরুদ্ধে মহামান্য আদালতে রিট পিটিশন (নং-১৬৭১-২০১৪) দায়ের করে। মহামান্য আদালত উক্ত রিট মামলার রায়ে সরকারের বন্ধ আদেশকে অবৈধ ঘোষণা করে। কিন্তু বিশ্ববিদ্যালয়টি কোন ঠিকানায় পরিদর্শন করা হবে তা স্পষ্ট না থাকায় স্পষ্টীকরণের জন্য ইউজিসি থেকে শিক্ষা মন্ত্রণালয়ে পত্র প্রেরণ করা হলে শিক্ষা মন্ত্রণালয়ের ০৬-০৩-২০১৮ তারিখের পত্রে বিশ্ববিদ্যালয়ের আবেদন পত্রে উল্লিখিত ১৫ ছায়াবাড়ি ভবন, রোড- ৩১, সেক্টর- ০৭, উত্তরা, ঢাকা-১২৩০ ঠিকানা অনুযায়ী ব্যবস্থা গ্রহণের জন্য বলা হয়। উক্ত নির্দেশনা অনুযায়ী ইউজিসি কর্তৃক গঠিত কমিটি উল্লিখিত ঠিকানায় পরিদর্শনের জন্য বিশ্ববিদ্যালয়কে পত্র প্রেরণ করে। বিশ্ববিদ্যালয় কর্তৃপক্ষ উক্ত পরিদর্শন সংক্রান্ত পত্রের বিরুদ্ধে মহামান্য আদালতে রীট মামলা (নং-৪২৬৩-২০১৮) দায়ের করে। রিট পিটিশন ৪২৬৩-২০১৮ এর রায়ে আলাকে কমিশনের ওয়েবসাইটে দি ইউনিভার্সিটি অব কুমিল্লা-এর ২৭টি প্রোগ্রাম এবং ১৫ ছায়াবাড়ি ভবন, রোড- ৩১, সেক্টর- ০৭, উত্তরা, ঢাকা-১২৩০ ঠিকানা আপলোড করা হয়।</p> <p>পরবর্তীতে শিক্ষা মন্ত্রণালয়ের ০২-০৭-২০১৮ তারিখের পত্র এবং মহামান্য হাইকোর্ট বিভাগ কর্তৃক ৪২৬৩-২০১৮ নং মামলায় বিগত ০১-০৪-২০১৮ তারিখে প্রদত্ত অন্তর্বর্তীকালীন আদেশ (যা আপীল বিভাগ কর্তৃক ১৯৬৭-২০১৮ নং CPLA-আপীল মামলায় বহাল রয়েছে) এবং কনটেম্পট পিটিশন নং ৬৫১-২০১৯ এর ১৯-১১-২০১৯ তারিখের আদেশ প্রতিপালনের লক্ষ্যে ইউজিসি'র ওয়েবসাইটে দি ইউনিভার্সিটি অব কুমিল্লা-এর ৪৩টি প্রোগ্রাম এবং ঠিকানা ৯-বি পলওয়েল কারনেশন, সেক্টর-৮, উত্তরা, ঢাকা-১২৩০ আপলোড করা হয়েছে।</p> <p>গত ০৯-০২-২০২০ তারিখ কমিশন থেকে সরেজমিনে পরিদর্শনে ৯-বি পলওয়েল কারনেশন, সেক্টর-৮, উত্তরা, ঢাকা-১২৩০ ঠিকানায় দি ইউনিভার্সিটি অব কুমিল্লার কোনো অস্তিত্ব পাওয়া যায়নি। উক্ত ভবনে অবস্থানরত ব্যক্তিবর্গের সাথে কথা বলে জানা যায় যে, ভবনের ৫ম তলায় দি ইউনিভার্সিটি অব কুমিল্লা-এর কার্যক্রম পরিচালিত হতো। দুই মাস আগে ভবনের কর্তৃপক্ষ (বাংলাদেশ পুলিশ কো-অপারেটিভ সোসাইটি লিমিটেড) দি ইউনিভার্সিটি অব কুমিল্লা-এর লোকজন এবং মালামাল অপসারণ করে ৫ম তলায় তালা ঝুলিয়ে দিয়েছে এবং সকল ইউটিলিটি সংযোগ বিচ্ছিন্ন করে দিয়েছে। সেই মোতাবেক ৫ম তলায় গিয়ে দেখা যায় যে, ফ্লোরের প্রবেশ কক্ষে তালা ঝুলানো রয়েছে এবং সেখানে 'বাংলাদেশ পুলিশ কো-অপারেটিভ সোসাইটি লিমিটেড, পলওয়েল কারনেশন শপিং সেন্টার' নামে সাইনবোর্ড রয়েছে। উল্লেখ্য, এই বিশ্ববিদ্যালয়ের বিরুদ্ধে দৈনিক পত্রিকায় সার্টিফিকেট বিক্রির অভিযোগ রয়েছে। এছাড়া বর্তমান বিগত সদস্যদের বিরুদ্ধেও বিভিন্ন অনিয়ম ও দুর্নীতির অভিযোগ কমিশনে পাওয়া গিয়েছে। বিশ্ববিদ্যালয়ের নামধারী মিরপুরস্থ একটি গ্রুপ সরকার ও কমিশনের বিরুদ্ধে মহামান্য আদালতে মামলা দায়ের করেছে। এই বিশ্ববিদ্যালয়ের বিষয়ে পরবর্তী নির্দেশনা চেয়ে শিক্ষা মন্ত্রণালয়ে পত্র প্রেরণ করা হয়েছে। উল্লেখ্য, কমিশন থেকে অদ্যাবধি দি ইউনিভার্সিটি অব কুমিল্লা এর শিক্ষা কার্যক্রম পরিচালনার অনুমোদন দেওয়া হয়নি।</p>			

*বেসরকারি বিশ্ববিদ্যালয় আইন, ২০১০ এর ১৭ ও ১৯ ধারা অনুযায়ী বৈধ কর্তৃপক্ষ না থাকায় বিশ্ববিদ্যালয়টির একাডেমিক, প্রশাসনিক, আর্থিক, ভর্তি, পরীক্ষা ও উহার ফলাফলের এবং প্রদত্ত সনদের আইনগত কোনো বৈধতা নেই।

* 108. Queens University

Faculty	Department	Programme	Approval Date
---------	------------	-----------	---------------

*সরকার কর্তৃক বন্ধকৃত। পরবর্তীতে উক্ত ইউনিভার্সিটিকে বেসরকারি বিশ্ববিদ্যালয় আইন, ২০১০ অনুযায়ী শিক্ষা মন্ত্রণালয়ের ০৬-০৯-২০১৫ তারিখের পত্রের ভিত্তিতে ০১ (এক) বছরের জন্য সাময়িকভাবে শর্ত সাপেক্ষে শিক্ষা কার্যক্রম পরিচালনার জন্য অনুমতি দেওয়া হয়। কিন্তু নির্ধারিত সময়ের মধ্যে কুইন্স ইউনিভার্সিটি শিক্ষা কার্যক্রম শুরু করতে সক্ষম হয় নাই।

পরিশিষ্ট ৫ : পাবলিক বিশ্ববিদ্যালয়সমূহ থেকে বার্ষিক প্রতিবেদন সংক্রান্ত তথ্য-উপাত্ত ও পরিসংখ্যান প্রাপ্তির তারিখ (তথ্যছক পূরণ করে কমিশনে জমা দেওয়ার সর্বশেষ তারিখ ছিল ২৮-০২-২০২৩)

ক্রমিক নম্বর	বিশ্ববিদ্যালয়ের নাম	কমিশনে তথ্য-উপাত্ত প্রাপ্তির তারিখ
১.	ঢাকা বিশ্ববিদ্যালয়	০৭-০৫-২০২৩
২.	রাজশাহী বিশ্ববিদ্যালয়	১৯-০৭-২০২৩
৩.	বাংলাদেশ কৃষি বিশ্ববিদ্যালয়	০২-০৪-২০২৩
৪.	বাংলাদেশ প্রকৌশল বিশ্ববিদ্যালয়	০১-০৬-২০২৩
৫.	চট্টগ্রাম বিশ্ববিদ্যালয়	০৭-০৫-২০২৩
৬.	জাহাঙ্গীরনগর বিশ্ববিদ্যালয়	০৭-০৫-২০২৩
৭.	ইসলামী বিশ্ববিদ্যালয়	০৬-০৪-২০২৩
৮.	শাহজালাল বিজ্ঞান ও প্রযুক্তি বিশ্ববিদ্যালয়	১৬-০৩-২০২৩
৯.	খুলনা বিশ্ববিদ্যালয়	১৭-০৪-২০২৩
১০.	জাতীয় বিশ্ববিদ্যালয়	১২-১১-২০২৩
১১.	বাংলাদেশ উন্মুক্ত বিশ্ববিদ্যালয়	২২-০৬-২০২৩
১২.	বঙ্গবন্ধু শেখ মুজিব মেডিক্যাল বিশ্ববিদ্যালয়	১৫-০৬-২০২৩
১৩.	বঙ্গবন্ধু শেখ মুজিবুর রহমান কৃষি বিশ্ববিদ্যালয়	০৯-০৫-২০২৩
১৪.	হাজী মোহাম্মদ দানেশ বিজ্ঞান ও প্রযুক্তি বিশ্ববিদ্যালয়	২৭-০৪-২০২৩
১৫.	মাওলানা ভাসানী বিজ্ঞান ও প্রযুক্তি বিশ্ববিদ্যালয়	২৪-০৪-২০২৩
১৬.	পটুয়াখালী বিজ্ঞান ও প্রযুক্তি বিশ্ববিদ্যালয়	০৫-০৪-২০২৩
১৭.	শেরেবাংলা কৃষি বিশ্ববিদ্যালয়	০৩-০৫-২০২৩
১৮.	চট্টগ্রাম প্রকৌশল ও প্রযুক্তি বিশ্ববিদ্যালয়	১৩-০৩-২০২৩
১৯.	রাজশাহী প্রকৌশল ও প্রযুক্তি বিশ্ববিদ্যালয়	১৩-০৪-২০২৩
২০.	খুলনা প্রকৌশল ও প্রযুক্তি বিশ্ববিদ্যালয়	২৬-০৬-২০২৩
২১.	ঢাকা প্রকৌশল ও প্রযুক্তি বিশ্ববিদ্যালয়	০৪-১১-২০২৩
২২.	নোয়াখালী বিজ্ঞান ও প্রযুক্তি বিশ্ববিদ্যালয়	১৬-০৪-২০২৩
২৩.	জগন্নাথ বিশ্ববিদ্যালয়	২৬-০৬-২০২৩
২৪.	কুমিল্লা বিশ্ববিদ্যালয়	৩০-০৩-২০২৩
২৫.	জাতীয় কবি কাজী নজরুল ইসলাম বিশ্ববিদ্যালয়	০৬-০৩-২০২৩
২৬.	চট্টগ্রাম ভেটেরিনারি ও এনিম্যাল সাইন্সেস বিশ্ববিদ্যালয়	১৩-০৩-২০২৩
২৭.	সিলেট কৃষি বিশ্ববিদ্যালয়	১৪-০৩-২০২৩
২৮.	যশোর বিজ্ঞান ও প্রযুক্তি বিশ্ববিদ্যালয়	২১-০৫-২০২৩
২৯.	পাবনা বিজ্ঞান ও প্রযুক্তি বিশ্ববিদ্যালয়, পাবনা	১৬-০৬-২০২৩
৩০.	বেগম রোকেয়া বিশ্ববিদ্যালয়, রংপুর	০৭-০৫-২০২৩
৩১.	বাংলাদেশ ইউনিভার্সিটি অব প্রফেশনালস্	০৯-০৩-২০২৩
৩২.	বঙ্গবন্ধু শেখ মুজিবুর রহমান বিজ্ঞান ও প্রযুক্তি বিশ্ববিদ্যালয়, বাংলাদেশ	০৯-০৫-২০২৩
৩৩.	বাংলাদেশ টেক্সটাইল বিশ্ববিদ্যালয়	২০-০৬-২০২৩
৩৪.	বরিশাল বিশ্ববিদ্যালয়, বরিশাল	০৬-০৩-২০২৩

ক্রমিক নম্বর	বিশ্ববিদ্যালয়ের নাম	কমিশনে তথ্য-উপাত্ত প্রাপ্তির তারিখ
৩৫.	রাজশাহী বিজ্ঞান ও প্রযুক্তি বিশ্ববিদ্যালয়	০৯-০৫-২০২৩
৩৬.	বঙ্গবন্ধু শেখ মুজিবুর রহমান মেরিটাইম ইউনিভার্সিটি	১৬-০৪-২০২৩
৩৭.	ইসলামি আরবি বিশ্ববিদ্যালয়	২৭-০৩-২০২৩
৩৮.	চট্টগ্রাম মেডিকেল বিশ্ববিদ্যালয়	০৯-০৫-২০২৩
৩৯.	রাজশাহী মেডিকেল বিশ্ববিদ্যালয়	২৮-০৩-২০২৩
৪০.	রবীন্দ্র বিশ্ববিদ্যালয়, বাংলাদেশ	১৪-০২-২০২৩
৪১.	বঙ্গবন্ধু শেখ মুজিবুর রহমান ডিজিটাল ইউনিভার্সিটি, বাংলাদেশ	৩০-০৩-২০২৩
৪২.	শেখ হাসিনা বিশ্ববিদ্যালয়	১৪-০৩-২০২৩
৪৩.	খুলনা কৃষি বিশ্ববিদ্যালয়	০১-০৬-২০২৩
৪৪.	বঙ্গমাতা শেখ ফজিলাতুন্নেছা মুজিব বিজ্ঞান ও প্রযুক্তি বিশ্ববিদ্যালয়	০৯-০৫-২০২৩
৪৫.	সিলেট মেডিকেল বিশ্ববিদ্যালয়	১০-০৭-২০২৩
৪৬.	বঙ্গবন্ধু শেখ মুজিবুর রহমান অ্যাভিভেশন অ্যান্ড অ্যারোস্পেস ইউনিভার্সিটি	১৪-০৩-২০২৩
৪৭.	চাঁদপুর বিজ্ঞান ও প্রযুক্তি বিশ্ববিদ্যালয়	২১-০৩-২০২৩
৪৮.	বঙ্গবন্ধু শেখ মুজিবুর রহমান বিশ্ববিদ্যালয়, কিশোরগঞ্জ	১০-১১-২০২৩
৪৯.	হবিগঞ্জ কৃষি বিশ্ববিদ্যালয়	০২-০৮-২০২৩
৫০.	শেখ হাসিনা মেডিক্যাল বিশ্ববিদ্যালয়, খুলনা	০৯-০৩-২০২৩
৫১.	কুড়িগ্রাম কৃষি বিশ্ববিদ্যালয়	০৭-০৫-২০২৩
৫২.	সুনামগঞ্জ বিজ্ঞান ও প্রযুক্তি বিশ্ববিদ্যালয়	১৬-০৫-২০২৩
৫৩.	বঙ্গবন্ধু শেখ মুজিবুর রহমান বিজ্ঞান ও প্রযুক্তি বিশ্ববিদ্যালয়, পিরোজপুর	২৭-০৭-২০২৩

পরিশিষ্ট ৬ : বেসরকারি বিশ্ববিদ্যালয়সমূহ থেকে বার্ষিক প্রতিবেদন সংক্রান্ত তথ্য-উপাত্ত ও পরিসংখ্যান প্রাপ্তির তারিখ (তথ্যছক পূরণ করে কমিশনে জমা দেওয়ার সর্বশেষ তারিখ ছিল ২৮-০২-২০২৩)

ক্রমিক নম্বর	বিশ্ববিদ্যালয়ের নাম	কমিশনে তথ্য-উপাত্ত প্রাপ্তির তারিখ
১.	নর্থ সাউথ ইউনিভার্সিটি	০৬-০৩-২০২৩
২.	ইউনিভার্সিটি অব সায়েন্স এন্ড টেকনোলজি চিটাগং	২৭-০৮-২০২৩
৩.	ইনডিপেনডেন্ট ইউনিভার্সিটি, বাংলাদেশ	০৫-০৬-২০২৩
৪.	সেন্ট্রাল উইমেন'স ইউনিভার্সিটি	০৯-০৩-২০২৩
৫.	ইন্টারন্যাশনাল ইউনিভার্সিটি অব বিজনেস এগ্রিকালচার এন্ড টেকনোলজি	০৫-০৬-২০২৩
৬.	আন্তর্জাতিক ইসলামী ইউনিভার্সিটি চট্টগ্রাম	১০-০৪-২০২৩
৭.	আহছানউল্লাহ ইউনিভার্সিটি অব সায়েন্স এন্ড টেকনোলজি	০৩-০৫-২০২৩
৮.	আমেরিকান ইন্টারন্যাশনাল ইউনিভার্সিটি-বাংলাদেশ	০৬-০৩-২০২৩
৯.	ইস্ট ওয়েস্ট ইউনিভার্সিটি	২৮-০২-২০২৩
১০.	ইউনিভার্সিটি অব এশিয়া প্যাসিফিক	২২-০৫-২০২৩
১১.	গণ বিশ্ববিদ্যালয়	১০-০৪-২০২৩
১২.	দি পিপল'স ইউনিভার্সিটি অব বাংলাদেশ	০৬-০৩-২০২৩

ক্রমিক নম্বর	বিশ্ববিদ্যালয়ের নাম	কমিশনে তথ্য-উপাত্ত প্রাপ্তির তারিখ
১৩.	এশিয়ান ইউনিভার্সিটি অব বাংলাদেশ	০২-০৮-২০২৩
১৪.	ঢাকা ইন্টারন্যাশনাল ইউনিভার্সিটি	২৩-০৫-২০২৩
১৫.	মানারাত ইন্টারন্যাশনাল ইউনিভার্সিটি	০৩-০৪-২০২৩
১৬.	ব্র্যাক ইউনিভার্সিটি	২৭-০৪-২০২৩
১৭.	বাংলাদেশ ইউনিভার্সিটি	০৩-০৪-২০২৩
১৮.	লিডিং ইউনিভার্সিটি	১৬-০৪-২০২৩
১৯.	বিজিসি ট্রাস্ট ইউনিভার্সিটি বাংলাদেশ	২৭-০৩-২০২৩
২০.	সিলেট ইন্টারন্যাশনাল ইউনিভার্সিটি	১৭-১০-২০২৩
২১.	ইউনিভার্সিটি অব ডেভেলপমেন্ট অলটারনেটিভ	২৯-০৫-২০২৩
২২.	প্রিমিয়ার ইউনিভার্সিটি	০২-০৩-২০২৩
২৩.	সাউথইস্ট ইউনিভার্সিটি	২১-০৬-২০২৩
২৪.	ড্যাফোডিল ইন্টারন্যাশনাল ইউনিভার্সিটি	০৮-০৫-২০২৩
২৫.	স্টামফোর্ড ইউনিভার্সিটি বাংলাদেশ	২৭-০২-২০২৩
২৬.	সেট ইউনিভার্সিটি অব বাংলাদেশ	২৬-০৬-২০২৩
২৭.	সিটি ইউনিভার্সিটি	২২-০৩-২০২৩
২৮.	প্রাইম ইউনিভার্সিটি	০৫-০৬-২০২৩
২৯.	নর্দান ইউনিভার্সিটি বাংলাদেশ	২৫-০৫-২০২৩
৩০.	সাউদার্ন ইউনিভার্সিটি বাংলাদেশ	২৭-০৮-২০২৩
৩১.	গ্রীণ ইউনিভার্সিটি অব বাংলাদেশ	১৭-০৭-২০২৩
৩২.	পুড্র ইউনিভার্সিটি অব সায়েন্স এন্ড টেকনোলজি	২৯-০৫-২০২৩
৩৩.	ওয়ার্ল্ড ইউনিভার্সিটি অব বাংলাদেশ	০২-০৮-২০২৩
৩৪.	শান্ত-মারিয়াম ইউনিভার্সিটি অব ক্রিয়েটিভ টেকনোলজি	১৪-০৩-২০২৩
৩৫.	দি মিলেনিয়াম ইউনিভার্সিটি	০১-০৩-২০২৩
৩৬.	ইউনাইটেড ইন্টারন্যাশনাল ইউনিভার্সিটি	২২-০৫-২০২৩
৩৭.	ইউনিভার্সিটি অব সাউথ এশিয়া	০৭-০৩-২০২৩
৩৮.	ইস্টার্ন ইউনিভার্সিটি	১৬-০৪-২০২৩
৩৯.	উত্তরা ইউনিভার্সিটি	২২-০৬-২০২৩
৪০.	মেট্রোপলিটন ইউনিভার্সিটি	২৫-০৪-২০২৩
৪১.	ভিক্টোরিয়া ইউনিভার্সিটি অব বাংলাদেশ	৩০-০৭-২০২৩
৪২.	বাংলাদেশ ইউনিভার্সিটি অব বিজনেস এন্ড টেকনোলজি	২৫-০৬-২০২৩
৪৩.	প্রেসিডেন্সি ইউনিভার্সিটি	২২-০৬-২০২৩
৪৪.	ইউনিভার্সিটি অব ইনফরমেশন টেকনোলজি এন্ড সায়েন্সেস	০৩-০৪-২০২৩
৪৫.	প্রাইমএশিয়া ইউনিভার্সিটি	২৭-০৩-২০২৩
৪৬.	রয়েল ইউনিভার্সিটি অব ঢাকা	১৭-০৪-২০২৩

ক্রমিক নম্বর	বিশ্ববিদ্যালয়ের নাম	কমিশনে তথ্য-উপাত্ত প্রাপ্তির তারিখ
৪৭.	ইউনিভার্সিটি অব লিবারেল আর্টস বাংলাদেশ	০২-০৫-২০২৩
৪৮.	অতীশ দীপঙ্কর বিজ্ঞান ও প্রযুক্তি বিশ্ববিদ্যালয়	০২-০৫-২০২৩
৪৯.	বাংলাদেশ ইসলামী বিশ্ববিদ্যালয়	১২-০৪-২০২৩
৫০.	আশা ইউনিভার্সিটি বাংলাদেশ	২৯-০৫-২০২৩
৫১.	ইস্ট ডেল্টা ইউনিভার্সিটি	১৯-০৩-২০২৩
৫২.	ইউরোপিয়ান ইউনিভার্সিটি অব বাংলাদেশ	১৬-০৫-২০২৩
৫৩.	বরেন্দ্র ইউনিভার্সিটি	০২-০৪-২০২৩
৫৪.	হামদর্দ বিশ্ববিদ্যালয় বাংলাদেশ	২৮-০২-২০২৩
৫৫.	বিজিএমইএ ইউনিভার্সিটি অব ফ্যাশন এন্ড টেকনোলজি	০৭-০৩-২০২৩
৫৬.	নর্থ ইস্ট বিশ্ববিদ্যালয় বাংলাদেশ	০৯-০৭-২০২৩
৫৭.	ফার্স্ট ক্যাপিটাল ইউনিভার্সিটি অব বাংলাদেশ	২৯-০৫-২০২৩
৫৮.	ঈশাখাঁ ইন্টারন্যাশনাল ইউনিভার্সিটি, বাংলাদেশ	২৮-০২-২০২৩
৫৯.	জেড.এইচ. সিকদার বিজ্ঞান ও প্রযুক্তি বিশ্ববিদ্যালয়	০৫-০৭-২০২৩
৬০.	এক্সিম ব্যাংক কৃষি বিশ্ববিদ্যালয়, বাংলাদেশ	১৪-০৮-২০২৩
৬১.	নর্থ ওয়েস্টার্ন ইউনিভার্সিটি, খুলনা	০২-০৩-২০২৩
৬২.	খাজা ইউনুস আলী বিশ্ববিদ্যালয়	০২-০৩-২০২৩
৬৩.	সোনারগাঁও ইউনিভার্সিটি	৩০-০৩-২০২৩
৬৪.	ফেনী ইউনিভার্সিটি	২২-০৩-২০২৩
৬৫.	ব্রিটানিয়া বিশ্ববিদ্যালয়	১৯-০৯-২০২৩
৬৬.	পোর্ট সিটি ইন্টারন্যাশনাল ইউনিভার্সিটি	০৫-০২-২০২৩
৬৭.	বাংলাদেশ ইউনিভার্সিটি অব হেলথ সায়েন্সেস	১৬-০৫-২০২৩
৬৮.	চিটাগং ইন্ডিপেনডেন্ট ইউনিভার্সিটি	০৩-০৪-২০২৩
৬৯.	নটরডেম বিশ্ববিদ্যালয় বাংলাদেশ	০১-০৩-২০২৩
৭০.	টাইমস্ ইউনিভার্সিটি, বাংলাদেশ	১৭-১০-২০২৩
৭১.	নর্থ বেঙ্গল ইন্টারন্যাশনাল ইউনিভার্সিটি	২৭-০৭-২০২৩
৭২.	ফারইস্ট ইন্টারন্যাশনাল ইউনিভার্সিটি	২৫-০৬-২০২৩
৭৩.	রাজশাহী সাইন্স এন্ড টেকনোলজি ইউনিভার্সিটি	০৭-০৩-২০২৩
৭৪.	শেখ ফজিলাতুল্লেছা মুজিব ইউনিভার্সিটি	০৯-০৪-২০২৩
৭৫.	কক্সবাজার ইন্টারন্যাশনাল ইউনিভার্সিটি	১২-১০-২০২৩
৭৬.	রণদা প্রসাদ সাহা বিশ্ববিদ্যালয়	২০-০৯-২০২৩
৭৭.	জার্মান ইউনিভার্সিটি বাংলাদেশ	১০-১০-২০২৩
৭৮.	গ্লোবাল ইউনিভার্সিটি বাংলাদেশ	২৯-০৫-২০২৩
৭৯.	সিসিএন বিজ্ঞান ও প্রযুক্তি বিশ্ববিদ্যালয়	২৭-০৪-২০২৩

ক্রমিক নম্বর	বিশ্ববিদ্যালয়ের নাম	কমিশনে তথ্য-উপাত্ত প্রাপ্তির তারিখ
৮০.	বাংলাদেশ আর্মি ইউনিভার্সিটি অব সায়েন্স এন্ড টেকনোলজি (বিএইউএসটি), সৈয়দপুর	০৮-০৬-২০২৩
৮১.	বাংলাদেশ আর্মি ইউনিভার্সিটি অব ইঞ্জিনিয়ারিং এন্ড টেকনোলজি (বিএইউইটি), কাদিরাবাদ	০২-০৩-২০২৩
৮২.	বাংলাদেশ আর্মি ইন্টারন্যাশনাল ইউনিভার্সিটি অব সায়েন্স এন্ড টেকনোলজি (বিএআইইউএসটি), কুমিল্লা	০৭-০৩-২০২৩
৮৩.	দি ইন্টারন্যাশনাল ইউনিভার্সিটি অব ফ্লোরাস	২৮-০৮-২০২৩
৮৪.	কানাডিয়ান ইউনিভার্সিটি অব বাংলাদেশ	১৪-০৬-২০২৩
৮৫.	এন. পি. আই ইউনিভার্সিটি অব বাংলাদেশ	১২-১০-২০২৩
৮৬.	নর্দান ইউনিভার্সিটি অব বিজনেস এন্ড টেকনোলজি, খুলনা	০১-০৩-২০২৩
৮৭.	রবীন্দ্র মৈত্রী বিশ্ববিদ্যালয়, কুষ্টিয়া	২৯-০৫-২০২৩
৮৮.	ইউনিভার্সিটি অব ক্রিয়েটিভ টেকনোলজি, চট্টগ্রাম	৩০-০৯-২০২৩
৮৯.	সেন্ট্রাল ইউনিভার্সিটি অব সায়েন্স এন্ড টেকনোলজি	২০-০৭-২০২৩
৯০.	রবীন্দ্র সৃজনকলা বিশ্ববিদ্যালয়	১২-১১-২০২৩
৯১.	ইউনিভার্সিটি অব গ্লোবাল ভিলেজ	২৩-০৫-২০২৩
৯২.	রুপায়ন এ. কে. এম শামসুজ্জোহা বিশ্ববিদ্যালয়	শিক্ষা কার্যক্রম শুরু হয়নি
৯৩.	আনোয়ার খান মডার্ণ ইউনিভার্সিটি	২৫-০৯-২০২৩
৯৪.	জেড.এন.আর.এফ ইউনিভার্সিটি অব ম্যানেজমেন্ট সায়েন্সেস	৩১-০৭-২০২৩
৯৫.	আহছানিয়া মিশন বিজ্ঞান ও প্রযুক্তি বিশ্ববিদ্যালয়	শিক্ষা কার্যক্রম শুরু হয়নি
৯৬.	খুলনা খান বাহাদুর আহছানউল্লা বিশ্ববিদ্যালয়	২৪-০৯-২০২৩
৯৭.	বান্দরবান বিশ্ববিদ্যালয়	২৫-১০-২০২৩
৯৮.	শাহ মখদুম ম্যানেজমেন্ট ইউনিভার্সিটি, রাজশাহী	শিক্ষা কার্যক্রম শুরু হয়নি
৯৯.	ট্রাস্ট ইউনিভার্সিটি, বরিশাল	২৯-০৫-২০২৩
১০০.	ইন্টারন্যাশনাল স্ট্যান্ডার্ড ইউনিভার্সিটি	১৫-০৩-২০২৩
১০১.	ইউনিভার্সিটি অব ব্রাহ্মণবাড়িয়া	০৯-০৩-২০২৩
১০২.	ইউনিভার্সিটি অব স্কিল এনরিচমেন্ট এন্ড টেকনোলজি	২৯-০৫-২০২৩
১০৩.	মাইক্রোল্যান্ড ইউনিভার্সিটি অব সায়েন্স অ্যান্ড টেকনোলজি	শিক্ষা কার্যক্রম শুরু হয়নি
১০৪.	আরটিএম আল-কবির টেকনিক্যাল ইউনিভার্সিটি	২০-০২-২০২৩
১০৫.	শেখ হাসিনা ইউনিভার্সিটি অব সায়েন্স এন্ড টেকনোলজি	শিক্ষা কার্যক্রম শুরু হয়নি
১০৬.	চট্টগ্রাম বিজিএমইএ ইউনিভার্সিটি অব ফ্যাশন এন্ড টেকনোলজি	শিক্ষা কার্যক্রম শুরু হয়নি