




৪৮-তম বার্ষিক প্রতিবেদন ২০২১

বাংলাদেশ বিশ্ববিদ্যালয় মঞ্জুরী কমিশন



৪৮তম বার্ষিক প্রতিবেদন ২০২১

বাংলাদেশ বিশ্ববিদ্যালয় মঞ্জুরী কমিশন



“দারিদ্র্য যেন উচ্চশিক্ষার ক্ষেত্রে মেধাবীদের জন্য বাধা না হয়ে দাঁড়ায়, সেদিকে লক্ষ্য রাখতে হবে।”

- জাতির পিতা বঙ্গবন্ধু শেখ মুজিবুর রহমান



“একটি জাতিকে এগিয়ে নেওয়ার ক্ষেত্রে প্রথম সোপান হচ্ছে শিক্ষা। শুধু অর্থনৈতিক উন্নয়ন নয় বরং বুদ্ধিবৃত্তির উন্নয়ন, অসাম্প্রদায়িক জীবনবোধ, সর্বোপরি গভীর দেশপ্রেম জাগ্রত করার অনন্য উপায় হচ্ছে মানসম্মত শিক্ষা।”

- মহামান্য রাষ্ট্রপতি মোঃ আবদুল হামিদ



“আমরা যদি বাংলাদেশের চির অবহেলিত দারিদ্র্যপীড়িত অসহায় জাতির অর্থনৈতিক মুক্তি ও সার্বিক উন্নয়নের কথা চিন্তা করি তাহলে শিক্ষাই হচ্ছে তার পূর্বশর্ত।”

-মাননীয় প্রধানমন্ত্রী শেখ হাসিনা

কমিশনের প্রাক্তন চেয়ারম্যানবৃন্দ



প্রফেসর ড. মুজাফ্ফর আহমদ চৌধুরী
(১৩.০৪.১৯৭৩ - ২৫.০১.১৯৭৫)



প্রফেসর ড. এ বি এম হাবিবুল্লাহ
(১২.০২.১৯৭৫ - ০৫.০৭.১৯৭৭)



প্রফেসর ড. এম এ নাসের
(০৬.০৭.১৯৭৭ - ১৭.০২.১৯৮১)



প্রফেসর ড. এম এ বারী
(১৮.০২.১৯৮১ - ১৭.০২.১৯৮৯)



প্রফেসর সৈয়দ আলী আহসান
(০২.০৩.১৯৮৯ - ১৮.১২.১৯৯০)



প্রফেসর ড. মোঃ শামসুল হক
(১৯.০৩.১৯৯১ - ১৮.০৩.১৯৯৫)



প্রফেসর ড. ইয়াজউদ্দিন আহমেদ
(০৮.০৪.১৯৯৫ - ০৭.০৪.১৯৯৯)



প্রফেসর ড. এ টি এম জহুরুল হক
(০৮.০৪.১৯৯৯ - ০৭.০৪.২০০৩)



প্রফেসর ড. এম আসাদুজ্জামান
(১৬.০৪.২০০৩ - ১৫.০৪.২০০৭)



প্রফেসর নজরুল ইসলাম
(০৭.০৫.২০০৭ - ০৬.০৫.২০১১)



প্রফেসর ড. এ কে আজাদ চৌধুরী
(০৮.০৫.২০১১ - ০৭.০৫.২০১৫)



প্রফেসর আবদুল মান্নান
(০৮.০৫.২০১৫ - ০৭.০৫.২০১৯)

কমিশনের বর্তমান চেয়ারম্যান ও পূর্ণকালীন সদস্যবৃন্দ

চেয়ারম্যান



প্রফেসর ড. কাজী শহীদুল্লাহ

সদস্যবৃন্দ



প্রফেসর ড. দিল আফরোজা বেগম



প্রফেসর ড. মোঃ সাজ্জাদ হোসেন



প্রফেসর ড. মুহাম্মদ আলমগীর



প্রফেসর ড. বিশ্বজিৎ চন্দ



প্রফেসর ড. মোঃ আরু তাহের

বাংলাদেশ বিশ্ববিদ্যালয় মঞ্জুরী কমিশন আদেশ (মহামান্য রাষ্ট্রপতির ১০ নম্বর আদেশ ১৯৭৩)-এর ১২ নম্বর অনুচ্ছেদ অনুযায়ী গণপ্রজাতন্ত্রী বাংলাদেশ সরকারের মাধ্যমে '৪৮-তম বার্ষিক প্রতিবেদন ২০২১' জাতীয় সংসদে উপস্থাপন করা হলো-

বর্তমান কমিশন

চেয়ারম্যান

প্রফেসর ড. কাজী শহীদুল্লাহ

পূর্ণকালীন সদস্য

প্রফেসর ড. দিল আফরোজা বেগম

প্রফেসর ড. মোঃ সাজ্জাদ হোসেন

প্রফেসর ড. মুহাম্মদ আলমগীর

প্রফেসর ড. বিশ্বজিৎ চন্দ

প্রফেসর ড. মোঃ আবু তাহের

খণ্ডকালীন সদস্য

বিশ্ববিদ্যালয়ের উপাচার্যবৃন্দের মধ্য থেকে

৩ জন খণ্ডকালীন সদস্য

প্রফেসর ড. মোঃ মশিউর রহমান

উপাচার্য

জাতীয় বিশ্ববিদ্যালয়

প্রফেসর ড. সেলিনা আখতার

উপাচার্য

রাঙ্গামাটি বিভাগ ও প্রযুক্তি বিশ্ববিদ্যালয়

মেজর জেনারেল মো. মাহবুব-উল আলম

এনডিসি, এএফডব্লিউসি, পিএসসি, এমফিল, পিএইচডি

উপাচার্য

বাংলাদেশ ইউনিভার্সিটি অব প্রফেশনালস্

বিশ্ববিদ্যালয়ের প্রফেসর/ডিনবৃন্দের মধ্য থেকে

৩ জন খণ্ডকালীন সদস্য

প্রফেসর সুফিয়া বেগম

ডিন, স্কুল অব এডুকেশন

বাংলাদেশ উন্মুক্ত বিশ্ববিদ্যালয়

কমোডোর এম সাজেদুল করিম

(ই), পিএসসি, বিএন

ডিন, ফ্যাকাল্টি অব শিপিং অ্যাডমিনিস্ট্রেশন

বঙ্গবন্ধু শেখ মুজিবুর রহমান মেরিটাইম ইউনিভার্সিটি

প্রফেসর ড. মুহাম্মদ আহসান উল্লাহ

উপাচার্য

ইসলামি আরবি বিশ্ববিদ্যালয়

গণপ্রজাতন্ত্রী বাংলাদেশ সরকারের মনোনীত সচিব/সচিব পর্যায়ের পদাধিকারী ৩ জন খণ্ডকালীন সদস্য

সদস্য, অর্থ-সামাজিক অবকাঠামো বিভাগ, পরিকল্পনা কমিশন, গণপ্রজাতন্ত্রী বাংলাদেশ সরকার

সচিব, মাধ্যমিক ও উচ্চশিক্ষা বিভাগ, শিক্ষা মন্ত্রণালয়, গণপ্রজাতন্ত্রী বাংলাদেশ সরকার

সচিব, অর্থ বিভাগ, অর্থ মন্ত্রণালয়, গণপ্রজাতন্ত্রী বাংলাদেশ সরকার

কমিশনের সচিব

ড. ফেরদৌস জামান

সচিব, বাংলাদেশ বিশ্ববিদ্যালয় মঞ্জুরী কমিশন

প্রাককথন

সমৃদ্ধ সোনার বাংলা বিনির্মাণের লক্ষ্যে দেশের উচ্চশিক্ষা ও গবেষণাকে প্রাধান্য দিয়ে বাঙালির অবিসংবাদিত নেতা স্বাধীনতার মহান স্থপতি জাতির পিতা বঙ্গবন্ধু শেখ মুজিবুর রহমান ১৯৭৩ সালের ১৫ই ফেব্রুয়ারি রাষ্ট্রপতির ১০ নম্বর আদেশ দ্বারা বাংলাদেশ বিশ্ববিদ্যালয় মঞ্জুরী কমিশন প্রতিষ্ঠা করেন। স্বাধীন বাংলাদেশের প্রথম বিজয় দিবস ১৯৭২ সালের ১৬ই ডিসেম্বর থেকে কমিশনের আনুষ্ঠানিক যাত্রা শুরু হয়। ইউজিসি আইনের ১২ নম্বর ধারার বাধ্যবাধকতায় কমিশন ধারাবাহিকভাবে প্রতিবছর দেশের সকল বিশ্ববিদ্যালয়ে সম্পাদিত কার্যক্রমের তথ্য-উপাত্ত ও পরিসংখ্যান সংবলিত বার্ষিক প্রতিবেদন সরকারের মাধ্যমে মহান জাতীয় সংসদে উপস্থাপন করে আসছে। প্রতিষ্ঠালগ্ন থেকে কমিশন এ দায়িত্ব সুচারুরূপে প্রতিপালন করছে।

উচ্চশিক্ষার পরিধি, কাঠামো এবং কলেবর বৃদ্ধি পাওয়ায় বিশ্ববিদ্যালয় মঞ্জুরী কমিশনের কাজের পরিধিও বহুলাংশে বৃদ্ধি পেয়েছে। তবে বিদ্যমান মানবসম্পদ এবং অবকাঠামো দিয়ে উচ্চশিক্ষার সার্বিক চাহিদা পূরণ এবং পরিবর্তনশীল বিশ্বের সাথে তাল মিলিয়ে একুশ শতকের চ্যালেঞ্জ মোকাবিলা করা কমিশনের জন্য একটি বিরাট চ্যালেঞ্জ হয়ে দাঁড়িয়েছে। একথা সর্বজনবিদিত যে, বিশ্বসভায় বাংলাদেশকে অধিকতর মর্যাদাপূর্ণ আসনে অধিষ্ঠিত করতে হলে মানসম্পন্ন উচ্চশিক্ষা, গবেষণা এবং জ্ঞানভিত্তিক সমাজ বিনির্মাণের কোনো বিকল্প নেই। যুগের চাহিদায় জ্ঞান ও দক্ষতা অর্জনে উচ্চশিক্ষার গুরুত্ব অনস্বীকার্য। বিশ্ববিদ্যালয় হচ্ছে উদ্ভাবন ও জ্ঞান-বিজ্ঞানের সূতিকাগার। বিজ্ঞানমনস্ক ও যুক্তিবাদী মুক্তচিন্তা-মানস গঠনে বিশ্ববিদ্যালয়ের ভূমিকা গুরুত্বপূর্ণ। উচ্চশিক্ষার মূল লক্ষ্য হলো নতুন জ্ঞান সৃজন, বিতরণ ও তা ধারণ করা। বাংলাদেশ বিশ্ববিদ্যালয় মঞ্জুরী কমিশন উচ্চশিক্ষার একক ও সংবিধিবদ্ধ সংস্থা হিসেবে এর ওপর অর্পিত দায়িত্ব প্রতিষ্ঠালগ্ন থেকে যথাযথভাবে পালন করে আসছে।

২০২১ সালের ৩১শে ডিসেম্বর পর্যন্ত দেশে সরকারি ও বেসরকারি বিশ্ববিদ্যালয়ের সংখ্যা ১৫৮টিতে উন্নীত হয়েছে। এগুলোর মধ্যে রয়েছে সাধারণ, প্রকৌশল, বিজ্ঞান ও প্রযুক্তি, কৃষি, চিকিৎসাবিজ্ঞান, মেরিন, এবং অ্যারোস্পেসসহ বিশেষায়িত বিশ্ববিদ্যালয়। একথা নিশ্চিতভাবে বলা যায় যে, এসকল বিশ্ববিদ্যালয় বাংলাদেশের মানবসম্পদকে আগামী কয়েক দশকের ব্যবধানে ইতিবাচক গতিপথে প্রবাহিত করবে। ২০২১ সালে বাংলাদেশের বিশ্ববিদ্যালয়সমূহে মোট অধ্যয়নরত শিক্ষার্থীর সংখ্যা ৪৪,৪১,৭১৭ জন। চতুর্থ শিল্পবিপ্লবের যুগে এই শিক্ষার্থীরাই বুদ্ধিবৃত্তিক নানা শাখায় নিজেদেরকে সমৃদ্ধ করে দেশকে জ্ঞান-বিজ্ঞান, শিল্প এবং তথ্যপ্রযুক্তির অগ্রযাত্রায় নেতৃত্বের এক নতুন উচ্চতায় নিয়ে যাবে। তরুণ এই শিক্ষার্থীদের নেতৃত্বে বাংলাদেশ হয়ে ওঠবে জ্ঞান, বিজ্ঞান, তথ্যপ্রযুক্তি, কৃষি, কলা, অর্থ ও ব্যবস্থাপনার এক অভূতপূর্ব গন্তব্য। বৈশ্বিক মানব উন্নয়ন সূচকে বাংলাদেশের অগ্রগতি, টেকসই উন্নয়ন অভীষ্ট ২০৩০, উন্নত দেশের সারিতে উন্নীত হওয়ার রূপকল্প ২০৪১, স্বাধীনতার শতবর্ষ উদযাপন রূপকল্প ২০৭১, শতবর্ষব্যাপী ডেল্টা পরিকল্পনা ২১০০ বাস্তবায়নের মাধ্যমে জাতির পিতা বঙ্গবন্ধু শেখ মুজিবুর রহমানের স্বপ্নের সোনার বাংলা গড়ার কর্মযজ্ঞ পূর্ণতা লাভ করবে। অবশ্য এ অভীষ্টে পৌছাতে প্রয়োজন পর্যাপ্ত আর্থিক সহায়তা, জাতীয় আকাজক্ষা ও কাঠামোবদ্ধ সমন্বিত কর্মপরিকল্পনা। বাংলাদেশ বিশ্ববিদ্যালয় মঞ্জুরী কমিশন উচ্চশিক্ষার বৈশ্বিক পরিপ্রেক্ষিত বিবেচনায় রেখে বিশ্ববিদ্যালয় পর্যায়ে মানসম্মত শিক্ষা, গবেষণা

কার্যক্রমের বিস্তার ও পরিপোষণে যুগোপযোগী নানামুখী কর্মসূচি গ্রহণ করেছে। এসব কর্মসূচি যথাযথভাবে বাস্তবায়িত হলে উচ্চশিক্ষার ক্ষেত্রে বাংলাদেশ অনেকাংশে এগিয়ে যাবে বলে কমিশন আশা করে। সেই সাথে উচ্চশিক্ষা ও গবেষণাকে টেলে সাজানোর জন্য 'উচ্চশিক্ষার কৌশলগত পরিকল্পনা ২০১৮-২০৩০'-এর বাস্তবায়ন চলমান রয়েছে। এটির সময়াবদ্ধ বাস্তবায়ন দেশের উচ্চশিক্ষাকে সহজ ও সুসংহত করবে এবং মাননীয় প্রধানমন্ত্রী শেখ হাসিনা ঘোষিত রূপকল্পসমূহের বাস্তবায়ন ত্বরান্বিত হবে।

কমিশনের ৪৮তম বার্ষিক প্রতিবেদন উচ্চশিক্ষার বিভিন্ন দিক সম্পর্কে হালনাগাদ তথ্য পর্যালোচনা, যুগোপযোগী নীতিনির্ধারণ, পরিকল্পনা প্রণয়ন ও বাস্তবায়নের পাশাপাশি সরকার, শিক্ষাবিষয়ক নীতিনির্ধারণক, পরিকল্পনাবিদ, গবেষক ও সাধারণ পাঠকের কাঙ্ক্ষিত চাহিদা পূরণ করবে বলে আমার দৃঢ় বিশ্বাস।

উল্লেখ্য, বিশ্ববিদ্যালয়গুলো নির্ধারিত সময়ে যথাযথভাবে তথ্য-উপাত্ত প্রেরণ করতে না পারায় কিংবা প্রাপ্ত তথ্যে গড়মিল থাকায় সেগুলো সংশোধন, পরিমার্জন ও পুনর্লিখনের কাজ সম্পাদনা করে পাণ্ডুলিপি প্রণয়ন ও মুদ্রণ প্রক্রিয়া সম্পন্ন করা সময় সাপেক্ষ। কমিশনের প্রচেষ্টা ও পরিকল্পনা থাকা সত্ত্বেও প্রতিবছরই বার্ষিক প্রতিবেদন প্রকাশে বিলম্ব হয়ে থাকে। এই অনাকাঙ্ক্ষিত বিলম্ব যাতে না ঘটে সেজন্য কমিশনের আন্তরিক প্রচেষ্টা অব্যাহত রয়েছে।

পরিশেষে, বার্ষিক প্রতিবেদন ২০২১ প্রণয়ন ও প্রকাশের সঙ্গে নিয়োজিত সম্পাদনা পরিষদসহ প্রকাশনা শাখার সংশ্লিষ্ট সকল কর্মকর্তা-কর্মচারীকে আন্তরিক ধন্যবাদ ও কৃতজ্ঞতা জানাই।



প্রফেসর ড. কাজী শহীদুল্লাহ

চেয়ারম্যান

বাংলাদেশ বিশ্ববিদ্যালয় মঞ্জুরী কমিশন

প্রধান সম্পাদকের বক্তব্য

‘জ্ঞান যেখানে সীমাবদ্ধ, বুদ্ধি যেখানে আড়ষ্ট, মুক্তি সেখানে অসম্ভব’ অর্থাৎ জাতীয় মুক্তির জন্য জ্ঞান অর্জন অনিবার্য। জ্ঞান অর্জনের পথকে মসৃণ করে মানসম্মত উচ্চশিক্ষা ও গবেষণা। মানসম্মত উচ্চশিক্ষা নিশ্চিতের মাধ্যমে একটি মেধাসম্পন্ন এবং জ্ঞান-বিজ্ঞানে সমৃদ্ধ জাতি গড়ে তোলার সুদূরপ্রসারী লক্ষ্যকে সামনে রেখে জাতির পিতা বঙ্গবন্ধু শেখ মুজিবুর রহমান ১৯৭২ সালের ১৬ ডিসেম্বর বাংলাদেশ বিশ্ববিদ্যালয় মঞ্জুরী কমিশন প্রতিষ্ঠা করেন। ইউজিসি প্রতিষ্ঠার মাধ্যমে বঙ্গবন্ধু শেখ মুজিবুর রহমান জাতির কাছে উচ্চশিক্ষার গুরুত্ব ও প্রয়োজনীয়তা তুলে ধরেন। ইউজিসি আইনের ১২ নম্বর ধারা অনুযায়ী কমিশন প্রতিবছর বার্ষিক প্রতিবেদন প্রকাশ করে থাকে। এরই ধারাবাহিকতায় ২০২১ সালের ১লা জানুয়ারি থেকে ৩১ ডিসেম্বর মেয়াদকালে দেশের সকল বিশ্ববিদ্যালয় এবং কমিশনের বার্ষিক কার্যক্রমের তথ্য-উপাত্ত ও পরিসংখ্যান সন্নিবেশ করে ৪৮তম বার্ষিক প্রতিবেদন প্রণয়ন করা হয়েছে।

১৯৭৩ সালে মাত্র ৬টি পাবলিক বিশ্ববিদ্যালয় নিয়ে বাংলাদেশে বিশ্ববিদ্যালয় পর্যায়ে উচ্চশিক্ষার যাত্রা শুরু হয়েছিল। বর্তমানে উচ্চশিক্ষার পরিধি ব্যাপকভাবে বৃদ্ধি পেয়েছে। ২০২১ সালের ৩১ ডিসেম্বর পর্যন্ত বাংলাদেশে বিশ্ববিদ্যালয়ের সংখ্যা ১৫৮টিতে উন্নীত হয়েছে। বর্তমানে এসকল উচ্চশিক্ষা প্রতিষ্ঠানে অধ্যয়নরত শিক্ষার্থী সংখ্যা ৪৪,৪১,৭১৭ জন। এই বিপুলসংখ্যক শিক্ষার্থীকে আধুনিক প্রযুক্তিজ্ঞানসম্পন্ন ও দক্ষ মানবসম্পদ হিসেবে গড়ে তুলতে পারলে টেকসই উন্নয়ন অর্জিত হবে, উন্নত দেশের সারিতে উন্নীত হওয়ার রূপকল্প ২০৪১, স্বাধীনতার শতবর্ষ উদযাপনের রূপকল্প ২০৭১, শতবর্ষের ব-দ্বীপ পরিকল্পনা ২১০০ বাস্তবায়নে গুরুত্বপূর্ণ ভূমিকা রাখতে পারবে।

চতুর্থ শিল্পবিপ্লবের প্রভাবে তথ্যপ্রযুক্তির অভূতপূর্ব উন্নতির কালে আমাদের মানবসম্পদকে সমন্বয়যোগ্যী প্রয়োজনীয় জ্ঞান ও দক্ষতায় গড়ে তোলা অপরিহার্য। প্রযুক্তিজ্ঞানসম্পন্ন ও দক্ষ মানবসম্পদ গড়ে তুলতে হলে গুণগত মানসম্পন্ন উচ্চশিক্ষা ও গবেষণায় পৃষ্ঠপোষকতা প্রয়োজন। কারণ গবেষণা ও প্রযুক্তিনির্ভর মানসম্পন্ন উচ্চশিক্ষাই উন্নত বাংলাদেশের মূলমন্ত্র। এজন্য ইনোভেটিভ এডুকেশন ইকোসিস্টেম (IEE) অতীব গুরুত্বপূর্ণ। উচ্চশিক্ষার ক্ষেত্রে বর্তমান সরকারের অগ্রাধিকার ও উদারতা থাকায় গবেষণাকর্মে উৎসাহ প্রদানসহ বিভিন্ন গবেষণা প্রকল্পে অর্থায়ন বৃদ্ধি করা হয়েছে। গবেষণালব্ধ ফলাফল যাতে বাজারজাত এবং পেটেন্টযোগ্য করা যায় সে ব্যাপারে কমিশন নিরলসভাবে কাজ করছে।

বাংলাদেশ বিশ্ববিদ্যালয় মঞ্জুরী কমিশন উচ্চশিক্ষার তত্ত্বাবধান ও দিক-নির্দেশনা প্রদানে একক ও সংবিধিবদ্ধ সংস্থা হিসেবে কাজ করে যাচ্ছে। সাম্প্রতিক বছরগুলোতে তথ্যপ্রযুক্তির ব্যবহার ও আধুনিক প্রশিক্ষণের ফলে কমিশনের সেবা প্রদানের সক্ষমতা ও পরিধি বৃদ্ধি পেয়েছে। এরই অংশ হিসেবে রিসার্চ সাপোর্ট এন্ড পাবলিকেশন ডিভিশনের কর্মকাণ্ডে গতিশীলতা আনয়নে ইউজিসি গবেষণা সহায়ক কাজের জন্য অনলাইন সেবা চালু করেছে। দেশের বিশ্ববিদ্যালয়সমূহকে ডিজিটাল প্রযুক্তি নির্ভর করার লক্ষ্যে ইউনিফর্মড ইউনিভার্সিটি ম্যানেজমেন্ট সফটওয়্যার এবং ইন্টিগ্রেটেড ইউনিভার্সিটি ইনফরমেশন ম্যানেজমেন্ট প্ল্যাটফর্ম তৈরির উদ্যোগ গ্রহণ করা হয়েছে। বিশ্ববিদ্যালয় পর্যায়ে এসকল উদ্যোগ বাস্তবায়িত হলে ডিজিটাল বাংলাদেশ বিনির্মাণে গুরুত্বপূর্ণ ভূমিকা পালন করার পাশাপাশি আনুষঙ্গিক খরচও সাশ্রয় করা সম্ভব হবে।

মাননীয় প্রধানমন্ত্রী শেখ হাসিনার নেতৃত্বে ডিজিটাল বাংলাদেশ এখন বাস্তবতা। ডিজিটাল বাংলাদেশের ভিশন বাস্তবায়নেও উচ্চশিক্ষা ক্ষেত্রে নেতৃত্ব দিচ্ছে বিশ্ববিদ্যালয় মঞ্জুরী কমিশন। তথ্যপ্রযুক্তি ব্যবহারের অংশ হিসেবে ই-নথি চালুসহ সকল সেবা অনলাইনভিত্তিক করার প্রয়োজনীয় উদ্যোগ ইতোমধ্যে গৃহীত হয়েছে। সেবাসমূহ সহজলভ্য ও সুবিধাজনক করার জন্য নতুন নতুন উদ্ভাবন ও প্রযুক্তির প্রয়োগকে ব্যাপকভাবে উৎসাহিত করা হচ্ছে।

ইউজিসি কর্তৃক প্রত্যাশিত সময়ে বার্ষিক প্রতিবেদন প্রকাশে আন্তরিক প্রচেষ্টা থাকা সত্ত্বেও নানা প্রতিকূলতার কারণে সেটা সম্ভব হয়ে ওঠে না। কমিশনের চাহিদা অনুযায়ী অধিকাংশ বিশ্ববিদ্যালয় থেকে সময়মত তথ্য-উপাত্ত ও পরিসংখ্যান পাওয়া যায় না। প্রাপ্ত তথ্য-উপাত্ত যাচাই-বাহাই করার পর্যায়ে অনেক অসঙ্গতি ও ত্রুটি-বিচ্যুতি পরিলক্ষিত হয়। এক্ষেত্রে বিশ্ববিদ্যালয়সমূহের সাথে একাধিকবার যোগাযোগ করে সেগুলো সংশোধন ও পরিমার্জন করতে হয়। এতে অনাকাঙ্ক্ষিত বিলম্ব ঘটে যা মোটেও কাম্য নয়। পুরো প্রক্রিয়াটি ডিজিটাল প্রযুক্তিনির্ভর একটি ডায়নামিক সফটওয়্যারের মাধ্যমে এবং সকল বিশ্ববিদ্যালয়কে এর সঙ্গে সম্পৃক্ত করা সম্ভব হলে বার্ষিক প্রতিবেদন যথাসময়ে প্রকাশ সম্ভব হবে বলে কমিশন দৃঢ়ভাবে বিশ্বাস করে।

বার্ষিক প্রতিবেদন ২০২১-এ উচ্চশিক্ষা সম্পর্কিত হালনাগাদ তথ্য-উপাত্ত, ভবিষ্যত গতিপথ ও লক্ষ্যমাত্রা নির্ধারণ, যুগোপযোগী কৌশল ও পরিকল্পনা প্রণয়ন এবং বাস্তবায়নের দিক-নির্দেশনা পাওয়া যাবে। উল্লিখিত প্রতিবেদনটি সরকার, উচ্চশিক্ষা সংশ্লিষ্ট অংশীজন, গবেষক, সাংবাদিক ও সাধারণ পাঠকের ব্যাপক চাহিদা পূরণ করবে বলে দৃঢ়ভাবে বিশ্বাস করি।

পরিশেষে, বার্ষিক প্রতিবেদন ২০২১ সুষ্ঠু ও সুন্দরভাবে প্রকাশের জন্য সম্পাদনা পরিষদের প্রধান পৃষ্ঠপোষক ও কমিশনের সম্মানিত চেয়ারম্যান অধ্যাপক ড. কাজী শহীদুল্লাহ-এর প্রতি কৃতজ্ঞতা জ্ঞাপন করছি। সম্পাদনা পরিষদের সম্মানিত সদস্যগণকে তাঁদের নিরলস পরিশ্রমের জন্য আন্তরিক ধন্যবাদ জানাই। আন্তরিক ধন্যবাদ জানাই মুদ্রণ কর্মীসহ প্রকাশনার সঙ্গে যুক্ত সংশ্লিষ্ট সকলের প্রতি, যাদের অক্লান্ত পরিশ্রমের ফলে বার্ষিক প্রতিবেদন ২০২১ প্রকাশ করতে আমরা সক্ষম হয়েছি।



প্রফেসর ড. মোঃ সাজ্জাদ হোসেন
প্রধান সম্পাদক, বার্ষিক প্রতিবেদন সম্পাদনা পরিষদ

ও

সদস্য, বাংলাদেশ বিশ্ববিদ্যালয় মঞ্জুরী কমিশন

৪৮তম বার্ষিক প্রতিবেদন ২০২১

প্রকাশকাল : অক্টোবর ২০২২ খ্রি.

প্রকাশক

বাংলাদেশ বিশ্ববিদ্যালয় মঞ্জুরী কমিশন

ইউজিসি ভবন, প্লট: ১৮/এ, ব্লক: ই, আগারগাঁও প্রশাসনিক এলাকা, শেরে বাংলা নগর, ঢাকা-১২০৭

ফোন: +৮৮-০২-৫৮১৬০১০০, ৫৮১৬০১০৮

ফ্যাক্স: +৮৮-০২-৫৮১৬০২০২

ই-মেইল: chairman@ugc.gov.bd

ওয়েব: www.ugc.gov.bd

ইউজিসি প্রকাশনা নম্বর-২৩২

সম্পাদনা পরিষদ

প্রফেসর ড. কাজী শহীদুল্লাহ, চেয়ারম্যান, ইউজিসি

- প্রধান পৃষ্ঠপোষক

প্রফেসর ড. মোঃ সাজ্জাদ হোসেন, সদস্য, ইউজিসি

- প্রধান সম্পাদক

প্রফেসর ড. দিল আফরোজা বেগম, সদস্য, ইউজিসি

- সদস্য

প্রফেসর ড. মুহাম্মদ আলমগীর, সদস্য, ইউজিসি

- সদস্য

প্রফেসর ড. বিশ্বজিৎ চন্দ, সদস্য, ইউজিসি

- সদস্য

প্রফেসর ড. মোঃ আবু তাহের, সদস্য, ইউজিসি

- সদস্য

ড. ফেরদৌস জামান, সচিব, ইউজিসি

- সদস্য

ড. মোঃ ফখরুল ইসলাম, পরিচালক, রিসাপা ডিভিশন, ইউজিসি

- সদস্য

জনাব মোঃ শাহীন সিরাজ, অতিরিক্ত পরিচালক, রিসাপা ডিভিশন, ইউজিসি

- সদস্য-সচিব

তথ্য সংগ্রহ, পরিমার্জন-পরিবর্ধন, বিশ্লেষণ ও গবেষণা

জনাব মোহাম্মদ নজরুল ইসলাম, জনাব বিশ্বনাথ বিশ্বাস, জনাব মুহাম্মদ সাজেদুল ইসলাম ও জনাব সৃজন চক্রবর্তী

মুদ্রণে

ডিএস প্রিন্টিং এন্ড প্যাকেজিং

২৩৪/ডি, নিউ এলিফ্যান্ট রোড, ঢাকা-১২০৫

48th Annual Report 2021

Published by the University Grants Commission of Bangladesh
UGC Bhaban, Plot: 18/A, Block: E, Agargaon Administrative Area

Sher-e-Bangla Nagar, Dhaka-1207
Phone: +88-02-58160100, 58160108

Fax: +88-02-58160202

Email: chairman@ugc.gov.bd

Web: www.ugc.gov.bd

UGC Publication Number-232

সূচিপত্র

সারসংক্ষেপ

xxvii

প্রথম বিভাগ

১.১	বাংলাদেশ বিশ্ববিদ্যালয় মঞ্জুরী কমিশন	১
১.১.১	কমিশনের ভূমিকা ও দায়িত্ব	১
১.১.২	কমিশনের গঠন	১
১.২	২০২১ সালে কমিশন	২
১.২.১	কমিশনের চেয়ারম্যান ও সদস্যবৃন্দ	২
১.২.২	কমিশনের সচিব	৩
১.২.৩	কমিশনের কর্মকর্তা-কর্মচারী	৩
১.৩	সভা-সম্মেলন	৪
১.৩.১	পূর্ণ কমিশন সভা	৪
১.৩.২	অর্থ কমিটির সভা	৪
১.৩.৩	উচ্চশিক্ষা ও গবেষণা সম্পর্কিত সভা	৪
১.৩.৪	উচ্চশিক্ষা ও গবেষণায় আন্তর্জাতিক সহযোগিতা কার্যক্রম	৪
১.৪	কমিশনের গবেষণা কার্যক্রম	৫
১.৪.১	গবেষণা, স্কলারশিপ ও ফেলোশিপ	৫
১.৪.১.১	একাডেমিক গবেষণা মঞ্জুরি	৬
১.৪.১.১.১	কলা ও মানবিক/সামাজিক বিজ্ঞান/বিজনেস স্টাডিজ শাখা	৮
১.৪.১.১.২	সায়েন্স অ্যান্ড টেকনোলজি শাখা	৯
১.৪.২	ইউজিসি বঙ্গবন্ধু শেখ মুজিব ফেলোশিপ	১০
১.৪.৩	ইউজিসি পিএইচডি ফেলোশিপ	১০
১.৪.৪	গবেষণা/শিক্ষা সহায়ক তহবিল	১১
১.৪.৫	ইউজিসি মেধাবৃত্তি	১২
১.৪.৬	দৃষ্টিপ্রতিবন্ধী বৃত্তি	১২
১.৪.৭	জাতীয় অধ্যাপক	১২
১.৪.৮	ইউজিসি প্রফেসরশিপ	১২
১.৪.৯	রোকেয়া চেয়ার	১৩

১.৪.১০	প্রধানমন্ত্রী স্বর্ণপদক	১৩
১.৪.১১	উচ্চশিক্ষা ও গবেষণায় আন্তর্জাতিক সহযোগিতা	১৩
১.৪.১১.১	Commonwealth Scholarship in the UK ২০২১	১৩
১.৪.১১.২	ইউজিসি স্বর্ণপদক	১৪
১.৪.১১.৩	পোস্ট ডক্টোরাল ফেলোশিপ	১৪
১.৪.১১.৪	সমতা বিধান	১৫
১.৪.১১.৫	ইউজিসি লাইব্রেরি	১৫
১.৪.১১.৬	তথ্য ও প্রকাশনা	১৬
১.৫	কমিশন ও পাবলিক বিশ্ববিদ্যালয়ের আর্থিক কার্যক্রম	১৬
১.৫.১	কমিশনের পৌনঃপুনিক বাজেট ও প্রকৃত ব্যয়	১৬
১.৫.২	কমিশনের পরিচালন বাজেট ও প্রকৃত ব্যয়	১৬
১.৫.৩	পাবলিক বিশ্ববিদ্যালয়ের পরিচালন ব্যয়	১৮
১.৫.৩.১	পাবলিক বিশ্ববিদ্যালয়সমূহের ২০২০-২১ অর্থবছরের সংশোধিত বাজেট ও প্রকৃত ব্যয় এবং ২০২১-২২ অর্থবছরের বাজেট	১৮
১.৫.৩.২	পাবলিক বিশ্ববিদ্যালয়ের পরিচালন বাজেট পর্যালোচনা	৩২
১.৫.৩.২.১	বেতন ও ভাতাদি	৩২
১.৫.৩.২.২	বিদ্যুৎ খাতে ব্যয়	৩২
১.৫.৩.২.৩	গবেষণা খাতে ব্যয়	৩২
১.৫.৩.২.৪	গবেষণাগার সরঞ্জামাদি খাতে ব্যয়	৩২
১.৫.৩.২.৫	পেনশন খাতে ব্যয়	৩৩
১.৬	২০২১ সালে পাবলিক বিশ্ববিদ্যালয়ের উন্নয়ন কার্যক্রম	৩৪
১.৬.১	সমাপ্ত বিনিয়োগ প্রকল্প	৩৪
১.৬.২	সমাপ্ত কারিগরি সহায়তা প্রকল্প	৩৪
১.৬.৩	২০২০-২১ অর্থবছরের সংশোধিত বার্ষিক উন্নয়ন কর্মসূচি	৩৪
১.৬.৪	২০২০-২১ অর্থবছরে বিশ্ববিদ্যালয়সমূহের উল্লেখযোগ্য উন্নয়ন কার্যক্রমের প্রকল্পভিত্তিক বিবরণ	৩৬
১.৬.৫	২০২০-২০২১ মূল বার্ষিক উন্নয়ন কর্মসূচি	৪৯
১.৬.৬	২০২১-২২ অর্থবছরে বিশ্ববিদ্যালয়সমূহের উল্লেখযোগ্য উন্নয়ন কার্যক্রমের প্রকল্পভিত্তিক বিবরণ	৫১
১.৬.৭	উন্নয়ন সংক্রান্ত তথ্য	৬৩
১.৬.৮	বিশ্ববিদ্যালয় মঞ্জুরী কমিশনের আওতায় পরিচালিত প্রকল্পসমূহের বিগত দশ বছরের উন্নয়ন মঞ্জুরি	৬৩

১.৭	ইনফরমেশন ম্যানেজমেন্ট, কমিউনিকেশন অ্যান্ড ট্রেনিং কার্যক্রম	৬৬
১.৭.১	ইনফরমেশন ম্যানেজমেন্ট কার্যক্রম	৬৬
১.৭.২	নেটওয়ার্ক ও আইসিটি কার্যক্রম	৬৭
১.৭.৩	প্রশিক্ষণ কার্যক্রম	৬৮
১.৭.৪	ইউজিসি ডিজিটাল লাইব্রেরি (UDL)	৬৮
১.৮	পাবলিক বিশ্ববিদ্যালয়ের ম্যানেজমেন্ট কার্যক্রম	৬৯
১.৮.১	প্রস্তাবিত বিশ্ববিদ্যালয়ের আইনের খসড়া প্রস্তুত	৬৯
১.৮.২	নতুন বিশ্ববিদ্যালয় প্রতিষ্ঠা	৬৯
১.৮.৩	নতুন বিশ্ববিদ্যালয়ের কার্যক্রম	৬৯
১.৮.৪	নতুন অনুষদ, বিভাগ, ইনস্টিটিউট ও সেন্টার খোলার অনুমোদন	৬৯
১.৮.৫	যানবাহন ক্রয়ের অনুমোদন	৬৯
১.৮.৬	বিশ্ববিদ্যালয় পরিদর্শন	৬৯
১.৮.৭	বিভিন্ন অনিয়ম তদন্ত	৬৯
১.৯	বেসরকারি বিশ্ববিদ্যালয়ের ম্যানেজমেন্ট কার্যক্রম	৭০
১.১০	স্ট্র্যাটেজিক প্ল্যানিং এন্ড কোয়ালিটি এস্যুরেন্স কার্যক্রম	৭২
১.১১	জনসংযোগ ও তথ্য অধিকার বিষয়ক কার্যক্রম	৭৩
১.১২	জেনারেল সার্ভিসেস, এস্টেট এন্ড ইঞ্জিনিয়ারিং বিষয়ক কার্যক্রম	৭৫

দ্বিতীয় ভাগ

২.১	২০২১ সালে পাবলিক বিশ্ববিদ্যালয়	৮১
২.১.১	পাবলিক বিশ্ববিদ্যালয়ের তথ্য	৮৩
২.১.২	পাবলিক বিশ্ববিদ্যালয়ের তথ্য ও পরিসংখ্যানভিত্তিক প্রতিবেদন	১৩৩
২.১.২.১	পাবলিক বিশ্ববিদ্যালয়, অধিভুক্ত, অঙ্গীভূত কলেজ ও মাদ্রাসার পরিসংখ্যান	১৩৩
২.১.২.২	পাবলিক বিশ্ববিদ্যালয়ে ভর্তিকৃত শিক্ষার্থী ও প্রথম বর্ষের আসন সংখ্যা	১৩৫
২.১.২.৩	পাবলিক বিশ্ববিদ্যালয়, অধিভুক্ত ও অঙ্গীভূত কলেজ এবং মাদ্রাসার মোট শিক্ষার্থী পরিসংখ্যান	১৩৭
২.১.২.৪	অনুষদভিত্তিক শিক্ষার্থী পরিসংখ্যান	১৪২
২.১.২.৫	ডিগ্রিভিত্তিক শিক্ষার্থী পরিসংখ্যান	১৪৩
২.১.২.৬	ছাত্র-ছাত্রীর অনুপাত	১৪৫
২.১.২.৭	পাবলিক বিশ্ববিদ্যালয়ে অধ্যয়নরত বিদেশি শিক্ষার্থীর সংখ্যা	১৪৭
২.১.২.৮	পাবলিক বিশ্ববিদ্যালয়ের স্নাতক (পাস), স্নাতক (সম্মান), স্নাতকোত্তর ও অন্যান্য পরীক্ষার ফলাফল	১৪৯

২.১.২.৯	পাবলিক বিশ্ববিদ্যালয়ের শিক্ষক পরিসংখ্যান	১৫২
২.১.২.১০	পাবলিক বিশ্ববিদ্যালয়ের শিক্ষক-শিক্ষার্থী অনুপাত	১৫৭
২.১.২.১১	পাবলিক বিশ্ববিদ্যালয়ের কর্মকর্তা-কর্মচারী ও শিক্ষার্থীর অনুপাত	১৬০
২.১.২.১২	পাবলিক বিশ্ববিদ্যালয়ের শিক্ষার্থীপ্রতি ব্যয়	১৬০
২.১.২.১৩	পাবলিক বিশ্ববিদ্যালয়ের শিক্ষক-শিক্ষার্থী এবং কর্মকর্তা-কর্মচারীর আবাসন	১৬২
২.২	২০২১ সালে বাংলাদেশের আন্তর্জাতিক বিশ্ববিদ্যালয়	১৬৩
২.২.১	Islamic University of Technology (IUT)	১৬৩
২.২.২	Asian University For Women (AUW)	১৬৩
২.৩	২০২১ সালে বেসরকারি বিশ্ববিদ্যালয়	১৬৪
২.৩.১	বেসরকারি বিশ্ববিদ্যালয়ের তথ্য	১৬৬
	মানচিত্রে ২০২১ সালে বাংলাদেশের বিশ্ববিদ্যালয়	২৭১
২.৩.২	২০২১ সালের ৩১ ডিসেম্বর পর্যন্ত বেসরকারি বিশ্ববিদ্যালয়ের তথ্য-উপাত্ত ও পরিসংখ্যানের ওপর পর্যালোচনা	২৭৩
২.৩.২.১	বেসরকারি বিশ্ববিদ্যালয়ের শিক্ষার্থী সংখ্যা	২৭৩
২.৩.২.২	ডিগ্রি অর্জনকারী শিক্ষার্থীর সংখ্যা	২৭৫
২.৩.২.৩	বেসরকারি বিশ্ববিদ্যালয়ের শিক্ষক	২৭৫
২.৩.২.৪	শিক্ষক-শিক্ষার্থীর অনুপাত	২৭৭
২.৩.২.৫	কর্মকর্তা-কর্মচারীর সংখ্যা	২৭৭
২.৩.২.৬	বার্ষিক আয় ও ব্যয়	২৭৮
২.৩.২.৭	গবেষণা খাতে ব্যয়	২৭৯
২.৩.২.৮	লাইব্রেরি ও ল্যাবরেটরি খাতে ব্যয়	২৭৯
২.৩.২.৯	বেসরকারি বিশ্ববিদ্যালয়ের শিক্ষার্থীপ্রতি ব্যয়	২৮০
২.৩.২.১০	বিনাখরচ, ফ্লোরশিপপ্রাপ্ত ও ওয়েভারপ্রাপ্ত শিক্ষার্থীর পরিসংখ্যান	২৮০
২.৩.২.১১	বেসরকারি বিশ্ববিদ্যালয়ের নিজস্ব ক্যাম্পাস, স্থাপনা ও পরিচালনার পরিসংখ্যান	২৮০
২.৩.২.১২	উপাচার্য, উপ-উপাচার্য ও ট্রেজারার	২৮৪
২.৩.২.১৩	বেসরকারি বিশ্ববিদ্যালয়ে অধ্যয়নরত বিদেশি শিক্ষার্থীর সংখ্যা	২৮৫
২.৩.২.১৪	২০২১ সালে অনুষ্ঠিত বিভিন্ন কমিটির সভার পরিসংখ্যান	২৮৫
২.৩.২.১৫	২০২১ সালে ভর্তিকৃত শিক্ষার্থীর ডিগ্রিভিত্তিক পরিসংখ্যান	২৮৭
২.৩.২.১৬	২০২১ সাল পর্যন্ত অধ্যয়নরত সর্বমোট শিক্ষার্থীর ডিগ্রিভিত্তিক পরিসংখ্যান	২৮৭
২.৩.২.১৭	২০২১ সালে আসন সংখ্যার পরিসংখ্যান	২৮৭

২.৩.২.১৮	আয়-ব্যয়ের অডিট রিপোর্ট	২৮৮
২.৩.২.১৯	ইউজিসি কর্তৃক অনুমোদিত অনুষদ, বিভাগ, কোর্সসমূহের নাম ও অনুমোদনের তারিখের তথ্যাবলি	২৮৮
২.৩.২.২০	বেসরকারি বিশ্ববিদ্যালয়ের উল্লেখযোগ্য তথ্যচিত্র	২৮৯
২.৪	সার্বিক উল্লেখযোগ্য বিষয়	২৯৩
২.৫	কমিশনের সুপারিশ	২৯৭

সারণি

সারণি ১.৪.১	২০২১ সালের গবেষণা প্রকল্পের পরিসংখ্যান	৬
সারণি ১.৪.২	২০২১ সালে কমিশনের একাডেমিক গবেষণা ব্যয়	৯
সারণি ১.৫.১	বাংলাদেশ বিশ্ববিদ্যালয় মঞ্জুরী কমিশনের ২০২০-২১ অর্থবছরের সংশোধিত বাজেট, প্রকৃত ব্যয় এবং ২০২১-২২ অর্থবছরের বাজেট বিবরণী	১৭
সারণি ১.৫.২	বিশ্ববিদ্যালয়ের ২০২০-২১ অর্থবছরের সংশোধিত বাজেট ও প্রকৃত ব্যয় এবং ২০২১-২২ অর্থবছরের বাজেট সারসংক্ষেপ	১৯
সারণি ১.৫.২.১	পাবলিক বিশ্ববিদ্যালয়ের ২০১৮-১৯, ২০১৯-২০ ও ২০২০-২১ অর্থবছরে গবেষণা খাতে সর্বমোট ব্যয় এবং উচ্চশিক্ষায় ২০১৮-১৯, ২০১৯-২০ ও ২০২০-২১ অর্থবছরে গবেষণা খাতে সর্বমোট ব্যয়	২০
সারণি ১.৫.৩	ইউজিসি কর্তৃক ২০১৯-২০ ও ২০২০-২১ অর্থবছরে গবেষণা মঞ্জুরি খাতে মোট বরাদ্দ	২১
সারণি ১.৫.৪	পাবলিক বিশ্ববিদ্যালয়ের ২০২০-২১ অর্থবছরের সংশোধিত পরিচালন বাজেট বরাদ্দ বিবরণী	২২
সারণি ১.৫.৫	পাবলিক বিশ্ববিদ্যালয়ের ২০২০-২১ অর্থবছরের সংশোধিত পরিচালন বাজেটে প্রকৃত ব্যয় বিবরণী	২৫
সারণি ১.৫.৬	পাবলিক বিশ্ববিদ্যালয়ের ২০২১-২২ অর্থবছরের পরিচালন বাজেট বরাদ্দ বিবরণী	২৮
সারণি ১.৫.৭	বিগত দশ অর্থবছরে পাবলিক বিশ্ববিদ্যালয়ের পৌনঃপুনিক বরাদ্দের জন্য কমিশনের সুপারিশ এবং সরকারি বরাদ্দের পরিমাণ	৩০
সারণি ১.৫.৮	বিগত দশ অর্থবছরের পরিচালন বাজেটে বিশ্ববিদ্যালয় শিক্ষা খাতে সরকারি বরাদ্দ এবং জাতীয় ও শিক্ষা বাজেটে বিশ্ববিদ্যালয় শিক্ষা খাতে বরাদ্দের তুলনামূলক তথ্য	৩১
সারণি ১.৬.১	সংশোধিত বার্ষিক উন্নয়ন কর্মসূচি (বিনিয়োগ) ২০২০-২০২১ (জানুয়ারি ২০২০-জুন ২০২১)	৩৫
সারণি ১.৬.২	সংশোধিত বার্ষিক উন্নয়ন কর্মসূচি ২০২০-২০২১ (জানুয়ারি ২০২০-জুন ২০২১)	৪৯
সারণি ১.৬.৩	জাতীয় উন্নয়ন বাজেটে শিক্ষা ও ধর্ম খাত এবং বিশ্ববিদ্যালয় শিক্ষা উপ-খাতে বরাদ্দের ১০ অর্থবছরের তুলনামূলক বিবরণী	৬৪
সারণি ১.৬.৪	২০২০-২১ এবং ২০২১-২২ অর্থবছরের উন্নয়ন মঞ্জুরির পরিসংখ্যান	৬৫

সারণি ২.১.২.১	পাবলিক বিশ্ববিদ্যালয়ের অনুমদ, বিভাগ/প্রোগ্রাম, ইনস্টিটিউট, গবেষণা কেন্দ্র, ল্যাপ্সয়েজ সেন্টার, অধিভুক্ত ও অঙ্গীভূত কলেজ এবং অধিভুক্ত ও অঙ্গীভূত মাদ্রাসার পরিসংখ্যান	১৩৩
সারণি ২.১.২.২	পাবলিক বিশ্ববিদ্যালয়ের শিক্ষার্থী ও শিক্ষকের পরিসংখ্যান	১৩৬
সারণি ২.১.২.৩	পাবলিক বিশ্ববিদ্যালয়ের বিগত দশ বছরের শিক্ষার্থী সংখ্যার হ্রাস-বৃদ্ধির হার	১৪০
সারণি ২.১.২.৪	পাবলিক বিশ্ববিদ্যালয়ের অনুমদভিত্তিক শিক্ষার্থীর শতকরা হার	১৪২
সারণি ২.১.২.৫	পাবলিক বিশ্ববিদ্যালয়ের ডিগ্রিভিত্তিক শিক্ষার্থী সংখ্যা	১৪৪
সারণি ২.১.২.৬	বিশ্ববিদ্যালয়ভিত্তিক তিন বছরের শিক্ষার্থী সংখ্যা	১৪৬
সারণি ২.১.২.৭	পাবলিক বিশ্ববিদ্যালয়ের অধ্যয়নরত বিদেশি শিক্ষার্থীদের তুলনামূলক চিত্র	১৪৮
সারণি ২.১.২.৮	২০২১ সালের পাবলিক বিশ্ববিদ্যালয়ের পরীক্ষার ডিগ্রিভিত্তিক ফলাফল	১৫০
সারণি ২.১.২.৯	বিগত পাঁচ বছরের পাবলিক বিশ্ববিদ্যালয়ের বিভিন্ন পর্যায়ে ডিগ্রিপ্রাপ্তদের শতকরা হার	১৫১
সারণি ২.১.২.১০	পাবলিক বিশ্ববিদ্যালয়ের পদ ও উচ্চতর শিক্ষাগত যোগ্যতাসম্পন্ন শিক্ষক সংখ্যা	১৫৩
সারণি ২.১.২.১১	পাবলিক বিশ্ববিদ্যালয়ের পদভিত্তিক তুলনামূলক তিন বছরের শিক্ষক সংখ্যা ও শতকরা হার	১৫৪
সারণি ২.১.২.১২	পাবলিক বিশ্ববিদ্যালয়ের ডিগ্রিভিত্তিক তুলনামূলক তিন বছরের শিক্ষক সংখ্যা	১৫৫
সারণি ২.১.২.১৩	জাতীয় বিশ্ববিদ্যালয় ও অন্যান্য বিশ্ববিদ্যালয়ের অধিভুক্ত ও অঙ্গীভূত কলেজ শিক্ষকের পরিসংখ্যান	১৫৭
সারণি ২.১.২.১৪	৪৭টি পাবলিক বিশ্ববিদ্যালয়ের বিগত তিন বছরের শিক্ষক-শিক্ষার্থীর অনুপাত	১৫৮
সারণি ২.১.২.১৫	পাবলিক বিশ্ববিদ্যালয়ের বিগত পাঁচ বছরের শিক্ষার্থী, কর্মকর্তা ও কর্মচারীর অনুপাত	১৬০
সারণি ২.১.২.১৬	৫০টি পাবলিক বিশ্ববিদ্যালয়ের শিক্ষার্থীপ্রতি ব্যয়	১৬১
সারণি ২.১.২.১৭.১	২০২১ সালে পাবলিক বিশ্ববিদ্যালয়ের শিক্ষক-শিক্ষার্থী, গবেষণা বরাদ্দ, প্রকাশনা ও শিক্ষক-শিক্ষার্থীর অনুপাত	৩০১
সারণি ২.১.২.১৭.২	২০২০ সালে পাবলিক বিশ্ববিদ্যালয়ের শিক্ষক-শিক্ষার্থী, গবেষণা বরাদ্দ, প্রকাশনা ও শিক্ষক-শিক্ষার্থীর অনুপাত	৩০৪
সারণি ২.৩.২.১	বেসরকারি বিশ্ববিদ্যালয়ের বিগত দশ বছরের শিক্ষার্থী সংখ্যা	২৭৩
সারণি ২.৩.১.২	বেসরকারি বিশ্ববিদ্যালয়ের শিক্ষক-শিক্ষার্থী, গবেষণা ব্যয়, প্রকাশনা ও শিক্ষক-শিক্ষার্থীর অনুপাত	৩০৭

চিত্র

চিত্র ১.৫.১	পাবলিক বিশ্ববিদ্যালয়সমূহের বার্ষিক পরিচালন ব্যয় অনুদান	৩০
চিত্র ১.৫.২	পাবলিক বিশ্ববিদ্যালয়ের বিগত দশ বছরের অনুন্নয়ন বাজেটের তুলনামূলক চিত্র	৩২

চিত্র ১.৬.১	জাতীয় উন্নয়ন বাজেটে শিক্ষা ও ধর্ম খাত এবং বিশ্ববিদ্যালয় শিক্ষা উপখাতে বরাদ্দের দশ অর্থবছরের তুলনামূলক রেখাচিত্র	৬৪
চিত্র ২.১.২.১	পাবলিক বিশ্ববিদ্যালয়সমূহ, অধিভুক্ত ও অঙ্গীভূত কলেজ এবং মাদ্রাসার তুলনামূলক শিক্ষার্থীর শতকরা হার	১৩৯
চিত্র ২.১.২.২	পাবলিক বিশ্ববিদ্যালয়ের বিগত দশ বছরের শিক্ষার্থী সংখ্যার স্তম্ভচিত্র	১৪১
চিত্র ২.১.২.৩	জাতীয়, উন্মুক্ত ও ইসলামি আরবি বিশ্ববিদ্যালয়ের অধিভুক্ত ও অঙ্গীভূত কলেজ/মাদ্রাসার শিক্ষার্থী ব্যতীত ৪৭টি পাবলিক বিশ্ববিদ্যালয়ের অনুষদভিত্তিক শিক্ষার্থী হার (%)	১৪৩
চিত্র ২.১.২.৪	অধিভুক্ত ও অঙ্গীভূত কলেজ/মাদ্রাসার শিক্ষার্থী ব্যতীত পাবলিক বিশ্ববিদ্যালয়ের অনুষদভিত্তিক শিক্ষার্থীর হার (%)	১৪৩
চিত্র ২.১.২.৫	অধিভুক্ত ও অঙ্গীভূত কলেজ/মাদ্রাসার শিক্ষার্থী ব্যতীত ৪৭টি পাবলিক বিশ্ববিদ্যালয়ের ডিগ্রিভিত্তিক শিক্ষার্থীর সংখ্যা	১৪৪
চিত্র ২.১.২.৬	৫০টি পাবলিক (১৪টি অধিভুক্ত ও অঙ্গীভূত কলেজ/মাদ্রাসার শিক্ষার্থী ব্যতীত) বিশ্ববিদ্যালয়ের অনুষদভিত্তিক শিক্ষার্থী সংখ্যা	১৪৪
চিত্র ২.১.২.৭	২০২১ সালে বিশ্ববিদ্যালয়ের মোট ছাত্র-ছাত্রীর শতকরা হার	১৪৫
চিত্র ২.১.২.৮	পাবলিক বিশ্ববিদ্যালয়ে অধ্যয়নরত দশ বছরের বিদেশি শিক্ষার্থীর তুলনামূলক স্তম্ভচিত্র	১৪৯
চিত্র ২.১.২.৯	২০২০ ও ২০২০১ সালে পাবলিক বিশ্ববিদ্যালয়ের বিভিন্ন পর্যায়ে পরীক্ষার ফলাফলের তুলনামূলক চিত্র	১৫২
চিত্র ২.১.২.১০	বিগত তিন বছরের পদভিত্তিক শিক্ষক সংখ্যার তুলনামূলক চিত্র	১৫৫
চিত্র ২.১.২.১১	বিগত তিন বছরের ডিগ্রিভিত্তিক শিক্ষক সংখ্যার তুলনামূলক চিত্র	১৫৬
চিত্র ২.৩.২.১	বেসরকারি বিশ্ববিদ্যালয়ের বিগত দশ বছরের শিক্ষার্থীর স্তম্ভচিত্র	২৭৪

তৃতীয় ভাগ

পরিসংখ্যান

২.১.২ পাবলিক বিশ্ববিদ্যালয়ের পরিসংখ্যান

২.১.২.১	২০২১ সালে বিশ্ববিদ্যালয়ের প্রথম বর্ষ/শ্রেণিতে স্নাতক (পাস)/স্নাতক (সম্মান)/স্নাতক কারিগরি, মাস্টার্স/মাস্টার্স কারিগরি এবং এমফিল/পিএইচডি সম্মান ও অন্যান্য পর্যায়ে আসন সংখ্যা, ভর্তিকৃত শিক্ষার্থী এবং শূন্য আসন/অতিরিক্ত ভর্তিকৃত শিক্ষার্থীর পরিসংখ্যান	৩১১
২.১.২.২	পাবলিক বিশ্ববিদ্যালয়ের অনুষদ, বিভাগ, ইনস্টিটিউট এবং অধিভুক্ত ও অঙ্গীভূত কলেজ/মাদ্রাসাভিত্তিক শিক্ষার্থী ও শিক্ষক সংখ্যা এবং শিক্ষক-শিক্ষার্থী অনুপাত	৩১৫
২.১.২.৩	পাবলিক বিশ্ববিদ্যালয়ের মূল অনুষদভিত্তিক শিক্ষার্থীর পরিসংখ্যান	৩৩৫
২.১.২.৪	পাবলিক বিশ্ববিদ্যালয়ে অধ্যয়নরত সর্বমোট শিক্ষার্থীর ডিগ্রিভিত্তিক পরিসংখ্যান	৩৩৭

২.১.২.৫	এক নজরে পাবলিক বিশ্ববিদ্যালয়ের স্নাতক, স্নাতকোত্তর ও অন্যান্য পরীক্ষায় উত্তীর্ণ শিক্ষার্থীদের পরিসংখ্যান	৩৪১
২.১.২.৬	পাবলিক বিশ্ববিদ্যালয়ে কর্তব্যরত ও অনুপস্থিত শিক্ষক সংখ্যা	৩৪৪
২.১.২.৭	২০২১ সালে পাবলিক বিশ্ববিদ্যালয়ের কর্মকর্তা-কর্মচারী এবং শিক্ষক ও শিক্ষার্থীর পরিসংখ্যান	৩৪৬
২.১.২.৮	২০২১ সালে ৫০টি পাবলিক বিশ্ববিদ্যালয়ের আবাসিক শিক্ষার্থীর পরিসংখ্যান	৩৪৯
২.১.২.৯	২০২১ সালে ৫০টি পাবলিক বিশ্ববিদ্যালয়ের আবাসিক সুবিধাপ্রাপ্ত শিক্ষক, কর্মকর্তা-কর্মচারীর পরিসংখ্যান ও শতকরা হার	৩৫১
২.৩.১.১	এক নজরে বেসরকারি বিশ্ববিদ্যালয়ের ইনস্টিটিউট, অনুষদ, বিভাগ, শিক্ষার্থী, শিক্ষক, বার্ষিক আয়-ব্যয়, শিক্ষার্থীপ্রতি ব্যয় এবং ডিগ্রিপ্রাপ্ত শিক্ষার্থীদের বিস্তারিত পরিসংখ্যান	৩৫৩
২.৩.১.২	বেসরকারি বিশ্ববিদ্যালয়ের ২০২১ সাল পর্যন্ত অনুষদ/বিষয়ভিত্তিক সর্বমোট শিক্ষার্থী সংখ্যা	৩৫৯
২.৩.১.৩	২০২১ সালে বেসরকারি বিশ্ববিদ্যালয়ে পদভিত্তিক পূর্ণকালীন ও খণ্ডকালীন শিক্ষক ও কর্মকর্তা-কর্মচারীর পরিসংখ্যান	৩৬৩
২.৩.১.৪	বেসরকারি বিশ্ববিদ্যালয়ে আলোচ্য বছরে ভর্তিকৃত বিনাখরচ, ফ্লোরশিপপ্রাপ্ত ও ওয়েভারপ্রাপ্ত শিক্ষার্থীর পরিসংখ্যান	৩৬৭
২.৩.১.৫	২০২১ সালে বেসরকারি বিশ্ববিদ্যালয়ে অনুষ্ঠিত বিভিন্ন কমিটির সভার বিবরণ	৩৭০
২.৩.১.৬	বেসরকারি বিশ্ববিদ্যালয়ে অধ্যয়নরত সর্বমোট (Existing) শিক্ষার্থীর ডিগ্রিভিত্তিক পরিসংখ্যান	৩৭২
২.৩.১.৭	বেসরকারি বিশ্ববিদ্যালয়ে আলোচ্য বছরে (১লা জানুয়ারি থেকে ৩১শে ডিসেম্বর ২০২১ পর্যন্ত) ভর্তিকৃত শিক্ষার্থীর ডিগ্রিভিত্তিক পরিসংখ্যান	৩৭৭
২.৩.১.৮	২০২১ সালে পদভিত্তিক পূর্ণকালীন ও খণ্ডকালীন মহিলা শিক্ষক ও মহিলা কর্মকর্তা-কর্মচারীদের পরিসংখ্যান	৩৮২
২.৩.১.৯	২০২১ সাল পর্যন্ত যে সকল বেসরকারি বিশ্ববিদ্যালয়ে উপাচার্য, উপ-উপাচার্য ও ট্রেজারার পদ মহামান্য রাষ্ট্রপতি ও চ্যান্সেলর কর্তৃক অনুমোদিত কিংবা অনুমোদিত নয় এবং ২০২০-২০২১ অর্থবছরের আর্থিক হিসাব বিবরণী প্রাপ্তির সারসংক্ষেপ	৩৮৭

পরিশিষ্ট

পরিশিষ্ট ১	২০২১ সালে বাংলাদেশ বিশ্ববিদ্যালয় মঞ্জুরী কমিশনের কর্মকর্তা-কর্মচারী	৩৯১
পরিশিষ্ট ২	বিগত পাঁচ বছরে বিশ্ববিদ্যালয়সমূহের পরিচালন বাজেটের সংশোধিত বাজেট	৩৯৯
পরিশিষ্ট ৩	বিগত পাঁচ বছরে বিশ্ববিদ্যালয়সমূহের পরিচালন বাজেটের প্রকৃত ব্যয়	৪০১
পরিশিষ্ট ৪	২০২১ সালের পাবলিক বিশ্ববিদ্যালয়ের উন্নয়ন মঞ্জুরি	৪০৩
পরিশিষ্ট ৫	২০২১ সালে পাবলিক বিশ্ববিদ্যালয়ের উন্নয়ন মঞ্জুরি সংক্রান্ত তথ্যাদির সারসংক্ষেপ	৪০৯
পরিশিষ্ট ৬	বেসরকারি বিশ্ববিদ্যালয়ে পরিচালিত ইউজিসি কর্তৃক অনুমোদিত অনুষদ, বিভাগ, কোর্সের নাম ও অনুমোদনের তারিখ	৪১১
পরিশিষ্ট ৭	পাবলিক বিশ্ববিদ্যালয় থেকে তথ্য ও পরিসংখ্যান প্রাপ্তির তারিখ	৪৭৩
পরিশিষ্ট ৮	বেসরকারি বিশ্ববিদ্যালয় থেকে তথ্য ও পরিসংখ্যান প্রাপ্তির তারিখ	৪৭৪

বাংলাদেশ বিশ্ববিদ্যালয় মঞ্জুরী কমিশন

বার্ষিক প্রতিবেদন ২০২১

সারসংক্ষেপ

ভূমিকা

জাতির পিতা বঙ্গবন্ধু শেখ মুজিবুর রহমান বাংলাদেশে একটি জ্ঞানভিত্তিক সমাজ গড়ে তুলতে মানসম্মত উচ্চশিক্ষার গুরুত্বকে অনুধাবন করেছিলেন। সে লক্ষ্যে বাংলাদেশ বিশ্ববিদ্যালয় মঞ্জুরী কমিশন ১৯৭২ সালের ১৬ই ডিসেম্বর প্রতিষ্ঠিত হয়, যা পরবর্তীকালে ১৯৭৩ সালের ১৫ই ফেব্রুয়ারি রাষ্ট্রপতির আদেশ নম্বর ১০ এর মাধ্যমে উচ্চশিক্ষার সর্বোচ্চ স্বায়ত্তশাসিত প্রতিষ্ঠান হিসেবে বিধিবদ্ধ হয়। এই আদেশের ৪(১) নম্বর অনুচ্ছেদ এবং ১৯৯৮ সালের সংশোধনী মোতাবেক ১ জন চেয়ারম্যান, ৫ জন পূর্ণকালীন সদস্য এবং ৯ জন খণ্ডকালীন সদস্য (বিশ্ববিদ্যালয়ের উপাচার্যবৃন্দের মধ্য থেকে পর্যায়ক্রমে ৩ জন এবং বিশ্ববিদ্যালয়ের প্রফেসর ও ডিনদের মধ্য থেকে প্রতিনিধিত্বকারী বিশ্ববিদ্যালয় কর্তৃক মনোনীত সদস্য পর্যায়ক্রমে ৩ জন, গণপ্রজাতন্ত্রী বাংলাদেশ সরকার কর্তৃক মনোনীত পরিকল্পনা কমিশনের আর্থ-সামাজিক অবকাঠামো বিভাগের সদস্য, শিক্ষা মন্ত্রণালয়ের মাধ্যমিক ও উচ্চশিক্ষা বিভাগের সচিব ও অর্থ মন্ত্রণালয়ের অর্থ বিভাগের সচিব) সমন্বয়ে কমিশন গঠিত হয়। এই কমিশন উল্লিখিত আদেশের ১২ নম্বর ধারামতে বিশ্ববিদ্যালয় মঞ্জুরী কমিশন ও দেশের বিশ্ববিদ্যালয়সমূহের বার্ষিক কার্যক্রমের তথ্য-উপাত্ত সংবলিত পরিসংখ্যানভিত্তিক প্রতিবেদন সরকারের মাধ্যমে মহান জাতীয় সংসদে উপস্থাপনের জন্য দায়বদ্ধ। এরই ধারাবাহিকতায় ২০২১ সালের প্রতিবেদন উপস্থাপন করা হলো।

কমিশনের কর্মকর্তা-কর্মচারী

২০২১ সালে কমিশনে প্রথম ও দ্বিতীয় শ্রেণির কর্মকর্তার সংখ্যা ১২৮ জন, তৃতীয় শ্রেণির কর্মচারীর সংখ্যা ৭৭ জন এবং চতুর্থ শ্রেণির কর্মচারীর সংখ্যা ৯৭ জনসহ মোট ৩০৩ জন কর্মকর্তা-কর্মচারী কর্মরত ছিল। কমিশনের কর্মকর্তা ও কর্মচারীবৃন্দের নামের তালিকা পরিশিষ্ট ১ পৃষ্ঠা নম্বর ৩৯১ এ সন্নিবেশ করা হয়েছে।

নিয়োগ ও বদলি: আলোচ্য বছরে কমিশনের বিভিন্ন পদে ৮ জন কর্মকর্তা ও ২১ জন কর্মচারী নিয়োগ দেওয়া হয়েছে। কমিশনের চাকরি প্রবিধানমালার ২১ ধারা মোতাবেক বেশ কিছু কর্মকর্তা-কর্মচারীকে কমিশনের স্বার্থে আন্তঃবিভাগীয় বদলি করা হয়েছে।

পদোন্নতি ও পদোন্নয়ন: ২০২১ সালে মোট ৯ জন কর্মকর্তা-কর্মচারীকে পদোন্নতি/পদোন্নয়ন প্রদান করা হয়েছে।

অবসর ও অব্যাহতি: ২০২১ সালে ২ জন কর্মকর্তা অবসর গ্রহণ করেছেন।

মামলা-মোকদ্দমা

২০২১ সালে বিভিন্ন ব্যক্তি/প্রতিষ্ঠান কর্তৃক কমিশনের বিরুদ্ধে নতুন দায়েরকৃত মামলার সংখ্যা ৪৫টি। তন্মধ্যে ৪টি মামলা নিষ্পত্তি হয়েছে। বিজ্ঞ প্যানেল আইনজীবীদের সহায়তায় কমিশনের বিরুদ্ধে দায়েরকৃত মামলাসমূহ আইন শাখার মাধ্যমে পরিচালনা করা হয়ে থাকে।

সভা-সম্মেলন

পূর্ণ কমিশন সভা: ২০২১ সালে কমিশনের ১৬০তম পূর্ণ কমিশন সভা ১৭-০৬-২০২১ তারিখে কমিশন ভবনে অনুষ্ঠিত হয়। উক্ত সভায় অর্থকমিটির ১২৮তম সভার সুপারিশ অনুযায়ী কমিশনের ২০২০-২১ অর্থবছরের সংশোধিত এবং ২০২১-২২ অর্থবছরের প্রস্তাবিত মূল বাজেটসহ উন্নয়ন বাজেট অনুমোদন করা হয়।

অর্থ কমিটির সভা: ২০২১ সালে কমিশনের অর্থ কমিটির ১২৮তম সভা ০৫-০৫-২০২১ তারিখে অনুষ্ঠিত হয়। উক্ত সভায় কমিশনের ২০১৯-২০ অর্থবছরের প্রাপ্তি ও পরিশোধ হিসাব অনুমোদন, কমিশনের ২০২০-২১ অর্থবছরের সংশোধিত এবং ২০২১-২২ অর্থবছরের প্রস্তাবিত মূল বাজেট বিস্তারিত আলোচনার পর সর্বসম্মতিক্রমে পূর্ণ কমিশন সভায় অনুমোদনের জন্য সুপারিশ করা হয়।

উচ্চশিক্ষা ও গবেষণা সম্পর্কিত সভা

গবেষণা মূল্যায়ন কমিটির সভা: ২০২১ সালে কমিশনের গবেষণা মূল্যায়ন কমিটির সর্বমোট ১০টি সভা অনুষ্ঠিত হয়। তন্মধ্যে কলা ও মানবিক, সামাজিক বিজ্ঞান এবং বিজনেস স্টাডিজ উপশাখায় যথাক্রমে ২৬-১০-২০২১, ২৮-১০-২০২১ ও ২৬-১০-২০২১ তারিখে মোট তিনটি মূল্যায়ন কমিটির সভা এবং বিজ্ঞান ও প্রযুক্তি গবেষণা শাখায় মোট সাতটি মূল্যায়ন কমিটির সভা ২৬-০৯-২০২১, ২৮-০৯-২০২১, ৩০-০৯-২০২১, ০৩-১০-২০২১, ০৫-১০-২০২১, ১২-১০-২০২১ এবং ১৪-১০-২০২১ তারিখে অনুষ্ঠিত হয়।

পিএইচডি ফেলোশিপ মনোনয়ন কমিটির সভা: ২০২১ সালে কমিশনের পিএইচডি ফেলোশিপ মনোনয়ন কমিটির চূড়ান্ত ফেলো মনোনয়ন সংক্রান্ত তিনটি সভা যথাক্রমে ০৪-০৭-২০২১, ০৫-০৭-২০২১ ও ০৬-০৭-২০২১ তারিখে অনলাইনে অনুষ্ঠিত হয়। ইউজিসি পিএইচডি ফেলোশিপ নীতিমালা অনুযায়ী মোট ৫০ শিক্ষক/গবেষককে ইউজিসি পিএইচডি ফেলোশিপ-এর জন্য মনোনয়ন প্রদান করা হয়। তন্মধ্যে পাবলিক বিশ্ববিদ্যালয়ের শিক্ষক ২০, বেসরকারি বিশ্ববিদ্যালয় শিক্ষক ১, সরকারি কলেজ শিক্ষক ১১, এমপিও কলেজ শিক্ষক ২ জন এবং মেধাবী ছাত্র/ছাত্রী ৪ জন ফেলোশিপ প্রোগ্রামে যোগদান করেন।

ইউজিসি পুস্তক প্রকাশনা কমিটির সভা: ২০২১ সালে ইউজিসি পুস্তক প্রকাশনা কমিটির ৪৬তম সভা ৩০-০৫-২০২১ তারিখে অনুষ্ঠিত হয়। আলোচ্য বছরে প্রাপ্ত ৮টি পাণ্ডুলিপি হতে ৪টি পাণ্ডুলিপি প্রাথমিকভাবে নির্বাচনপূর্বক মূল্যায়নের জন্য সংশ্লিষ্ট বিশেষজ্ঞগণের নিকট প্রেরণের সিদ্ধান্ত গৃহীত হয়।

ডিগ্রি সমতা বিধান কমিটির সভা: ২০২১ সালে বিদেশের বিভিন্ন বিশ্ববিদ্যালয় থেকে অর্জিত ডিগ্রির সমতা বিধানকল্পে গঠিত কমিটির ৪টি সভা অনুষ্ঠিত হয়। এর মধ্যে ২৪-০১-২০২১ তারিখে অনুষ্ঠিত ১০০তম সভা, ১৫-০৩-২০২১ তারিখে অনুষ্ঠিত ১০১তম সভা, ২৮-০৬-২০২১ তারিখে অনুষ্ঠিত ১০২তম সভা এবং ০৭-১১-২০২১ তারিখে অনুষ্ঠিত ১০৩তম সভা অনুষ্ঠিত হয়। বর্ণিত সভাসমূহের মাধ্যমে ৬৭৫টি আবেদনের মধ্যে মোট ৬৫০টি আবেদন ডিগ্রি সমতায়ন করা হয়েছে।

উচ্চশিক্ষা ও গবেষণায় আন্তর্জাতিক সহযোগিতা কার্যক্রম: ২০২১ সালে কমিশন দেশের বিভিন্ন বিশ্ববিদ্যালয়ে নবীন শিক্ষকগণকে বিদেশে উচ্চশিক্ষা ও প্রশিক্ষণ লাভের সুযোগ সৃষ্টির উদ্দেশ্যে বিদেশি ও আন্তর্জাতিক সংস্থার সাথে সহযোগিতামূলক কার্যক্রম অব্যাহত রেখেছে; এর আওতায় কমনওয়েলথ ফ্লোরশিপ, ইউজিসি-ইউনিসেফ সিফরডি (C4D) রিসার্চ ফেলোশিপ অ্যাওয়ার্ড, সার্ক ফ্লোরশিপ, ইউজিসি অ্যাওয়ার্ড, পোস্ট ডক্টোরাল ফেলোশিপ ইত্যাদি কার্যক্রম পরিচালিত হচ্ছে।

কমিশনের গবেষণা কার্যক্রম

২০২১ সালে একাডেমিক স্টাফ ডেভেলপমেন্ট প্রোগ্রামের অধীনে মোট ১,৩০৮টি গবেষণা প্রকল্প ছিল, এর মধ্যে সমাপ্ত প্রকল্প ২৪৯টি, চলতি প্রকল্প ৮৯৪টি এবং বাতিল প্রকল্প ১৬৫টি।

২০২১ সালে কমিশনের রিসার্চ সাপোর্ট এন্ড পাবলিকেশন বিভাগের বিভিন্ন শাখার অধীনে পরিচালিত ১,৩০৮টি গবেষণা প্রকল্পের মধ্যে কলা ও মানবিক, সামাজিক বিজ্ঞান ও বিজনেস স্টাডিজ শাখায় গবেষণা প্রকল্প ছিল মোট ২১০টি এবং সায়েন্স এন্ড টেকনোলজি শাখায় ছিল ১,০৯৮টি। গবেষণা প্রকল্পের বিবরণ কমিশনের ওয়েবসাইটে (www.ugc.gov.bd) আপলোড করা হয়েছে।

২০২১ সালে কলা ও সামাজিক বিজ্ঞান শাখার ৩টি উপশাখায় ১৭৯টি প্রকল্প পরিচালনার জন্য ১ম, ২য় এবং শেষ কিস্তি বাবদ মোট ৪৫,৫০,০০০.০০ (পঁয়তাল্লিশ লক্ষ পঞ্চাশ হাজার) টাকা ছাড় করা হয়। নতুন ও পুরাতন প্রকল্পসমূহ মূল্যায়নের জন্য বিশেষজ্ঞ সম্মানী বাবদ ২,২০,০০০.০০ (দুই লক্ষ বিশ হাজার) টাকা প্রদান করা হয়। উল্লিখিত সময়ের মধ্যে কমিশনের গবেষণা সহায়ক তহবিল থেকে সর্বমোট ৪৫,৫০,০০০.০০+ ২,২০,০০০.০০ = ৪৭,৭০,০০০.০০ (সাতচল্লিশ লক্ষ সত্তর হাজার) টাকা ছাড় করার জন্য অর্থ ও হিসাব বিভাগকে অনুরোধ জানিয়ে পত্র প্রেরণ করা হয়েছে।

২০২১ সালে সায়েন্স এন্ড টেকনোলজি শাখার ৭টি উপশাখায় চলমান এবং সমাপ্তসহ মোট ৭১৫টি গবেষণা প্রকল্প পরিচালনার জন্য ১,১০,৩৮,৭৯০.০০ (এক কোটি দশ লক্ষ আটত্রিশ হাজার সাতশত নব্বই) টাকা ছাড় করা হয়েছে।

ইউজিসি বঙ্গবন্ধু শেখ মুজিব ফেলোশিপ: হাজার বছরের শ্রেষ্ঠ বাঙালি, স্বাধীন বাংলাদেশের স্থপতি জাতির পিতা বঙ্গবন্ধু শেখ মুজিবুর রহমান-এঁর জন্মশতবার্ষিকী ও উচ্চশিক্ষায় তাঁর অনবদ্য অবদানকে স্মরণীয় করে রাখতে এবং বঙ্গবন্ধুর সুদীর্ঘ সংগ্রাম, নেতৃত্ব ও আত্মত্যাগ, রাজনৈতিক দর্শন, রাষ্ট্র পরিচালনায় তাঁর নীতি ও আদর্শ, শিক্ষা ভাবনাসহ বাংলাদেশের সামগ্রিক বিষয়ে অধিকতর গবেষণা করার লক্ষ্যে বাংলাদেশ বিশ্ববিদ্যালয় মঞ্জুরী কমিশন কর্তৃক 'ইউজিসি বঙ্গবন্ধু শেখ মুজিব ফেলোশিপ' প্রবর্তন করা হয়। প্রতিবছর ১ জন গবেষক/অধ্যাপক এই ফেলোশিপ পেয়ে থাকেন। এই ফেলোশিপের মেয়াদ ১ বছর এবং প্রতিবছর ১লা জুলাই থেকে ৩০ জুন পর্যন্ত ফেলোশিপের সময়কাল হিসেবে বিবেচিত হয়। মনোনীত ফেলো মাসিক ১,২০,০০০.০০ (এক লক্ষ বিশ হাজার) টাকা হারে সম্মানী এবং অন্যান্য আর্থিক সুবিধাদি প্রাপ্ত হন।

মনোনীত ফেলো: 'ইউজিসি বঙ্গবন্ধু শেখ মুজিব ফেলোশিপ' নীতিমালার ভিত্তিতে কমিশন বাংলাদেশ কৃষি বিশ্ববিদ্যালয়ের প্রাণরসায়ন ও অনুপ্রাণ বিজ্ঞান বিভাগের অবসরপ্রাপ্ত অধ্যাপক ড. এম. আফজাল হোসেন-কে 'ইউজিসি বঙ্গবন্ধু শেখ মুজিব ফেলোশিপ ২০২১' প্রোগ্রামে মনোনয়ন প্রদান করে। তিনি ০১-০৮-২০২১ তারিখ ফেলো হিসেবে যোগদান করে ৩১-০৭-২০২২ তারিখ পর্যন্ত গবেষণারত থাকবেন।

ইউজিসি পিএইচডি ফেলোশিপ: বাংলাদেশ বিশ্ববিদ্যালয় মঞ্জুরী কমিশন বাংলাদেশের সামগ্রিক আর্থ-সামাজিক উন্নয়নে উচ্চশিক্ষা ও গবেষণার ওপর গুরুত্ব আরোপ করে তরুণ শিক্ষক, গবেষক ও মেধাবী শিক্ষার্থীদের অত্যাধুনিক গবেষণাসহ উদ্ভাবনী কাজে উৎসাহিত করার লক্ষ্যে পিএইচডি ফেলোশিপ প্রোগ্রাম চালু করে। এক বছরে সর্বোচ্চ ৫৫ জন গবেষককে এ ফেলোশিপ প্রদান করার সুযোগ আছে। মনোনীত ফেলোগণ মাসিক ৩০,০০০.০০ (ত্রিশ হাজার) টাকা ভাতা এবং ফেলোশিপ সমাপ্তিতে বিশেষ আর্থিক সুবিধাদি প্রাপ্ত হন।

ইউজিসি পিএইচডি ফেলোশিপ নীতিমালা অনুযায়ী কোটাভিত্তিক অনুপাতে পাবলিক বিশ্ববিদ্যালয় শিক্ষক, বেসরকারি বিশ্ববিদ্যালয় শিক্ষক, সরকারি কলেজ শিক্ষক, এমপিওভুক্ত কলেজ শিক্ষক এবং মেধাবী ছাত্র/ছাত্রীসহ মোট ৫০ জন শিক্ষক/গবেষককে ইউজিসি পিএইচডি ফেলোশিপ-এর জন্য মনোনয়ন প্রদান করা হয়। তন্মধ্যে পাবলিক বিশ্ববিদ্যালয়ের শিক্ষক ২০, বেসরকারি বিশ্ববিদ্যালয় শিক্ষক ১, সরকারি কলেজ শিক্ষক ১১, এমপিওভুক্ত কলেজ শিক্ষক ২ জন এবং মেধাবী শিক্ষার্থী ৪ জন ফেলোশিপ প্রোগ্রামে যোগদান করেন। শিক্ষক/গবেষকের তালিকাসহ বিস্তারিত বিবরণ কমিশনের ওয়েবসাইটে (www.ugc.gov.bd) আপলোড করা হয়েছে।

ইউজিসি পিএইচডি ফেলোশিপ সমাপ্ত থিসিস: ইউজিসি পিএইচডি ফেলোশিপ প্রোগ্রামে আলোচ্য বছর (১লা জানুয়ারি ২০২১ হতে ৩১শে ডিসেম্বর ২০২১) ২০ জন গবেষক গবেষণাকর্ম সমাপ্ত করে তাঁদের থিসিস কমিশনে জমা দিয়েছেন। এসংক্রান্ত বিস্তারিত বিবরণ কমিশনের ওয়েবসাইটে (www.ugc.gov.bd) আপলোড করা হয়েছে।

গবেষণা/শিক্ষা সহায়ক তহবিল: বাংলাদেশ বিশ্ববিদ্যালয় মঞ্জুরী কমিশন আদেশের ৮ নম্বর অনুচ্ছেদ অনুযায়ী উচ্চশিক্ষা ও গবেষণার মানোন্নয়নে আর্থিক সহায়তা করা কমিশনের অন্যতম দায়িত্ব। এই উদ্দেশ্যে কমিশন বিশ্ববিদ্যালয়সমূহের শিক্ষকদের তাঁদের নিজ নিজ গবেষণা প্রকল্পে উৎসাহদানের জন্য ১৯৭৪ সাল থেকে আর্থিক মঞ্জুরি দিয়ে আসছে। এজন্য সরকার প্রতিবছর কমিশনকে পৃথকভাবে অর্থ বরাদ্দ করে থাকে। এককালীন কিছু টাকা বা ফেলোশিপের জন্য মাসিক একটা নির্ধারিত ভাতা ছাড়া আর কোনো প্রকার সাহায্য করা তখন সম্ভব হতো না। অথচ গবেষণা কাজ সুষ্ঠুভাবে চালাতে হলে ছোটখাটো যন্ত্রপাতি বা যন্ত্রাংশ, রাসায়নিক দ্রব্যাদি, সাময়িকী বা দুস্ত্রাপ্য বই একান্তই দরকার। এই উদ্দেশ্যে ১৯৮২ সালে 'গবেষণা সহায়ক তহবিল' গঠন করা হয় এবং কার্যক্রম বাস্তবায়ন সম্পর্কে দেশ বরেণ্য প্রবীণ শিক্ষাবিদ ও বিশেষজ্ঞদের সাথে পরামর্শক্রমে নীতিমালা প্রণীত হয়। বিশ্ববিদ্যালয়ের শিক্ষকদের গবেষণা কাজের প্রয়োজনে ছোটখাটো যন্ত্রপাতি, যন্ত্রাংশ বা কেমিক্যাল ক্রয় করা, বিদেশ থেকে কোনোরকম বিশ্লেষণ করানো, দেশ বা বিদেশ থেকে গবেষণার প্রয়োজনে উপাদান সংগ্রহ করা, স্নাতক অনার্স/মাস্টার্স পর্যায়ে শিক্ষার্থীদের ব্যবহারোপযোগী বাংলা ভাষায় পাঠ্যপুস্তক প্রণয়নে সাহায্য করা, স্নাতক (সম্মান)/স্নাতকোত্তর কোর্স চালু আছে এমন কলেজে লাইব্রেরি/ল্যাবরেটরির উন্নয়ন ইত্যাদির জন্য সাহায্য দেওয়ার সিদ্ধান্ত নীতিমালায় গৃহীত হয়। তাছাড়া গবেষণার প্রয়োজনে বিদেশে ভ্রমণের জন্য সীমিত পরিমাণ ট্রাভেল গ্র্যান্ট দেওয়ার ব্যবস্থাও নীতিমালায় অন্তর্ভুক্ত করা হয়। ১৯৮২ সাল থেকে ২০১৭ সাল পর্যন্ত এই দীর্ঘ পথপরিক্রমায় নীতিমালাটি সংশোধনের প্রয়োজনীয়তা অনুভূত হওয়ায় সর্বশেষ ২০১৭ সালে প্রণীত 'গবেষণা/শিক্ষা সহায়ক তহবিল'-এর মাধ্যমে মূলত তিনটি ক্যাটাগরিতে এই অনুদান দেওয়া হয়। নিম্নে ক্যাটাগরিভিত্তিক অনুদান প্রদানের বিবরণ দেওয়া হলো।

প্রথমত: আন্তর্জাতিক (দেশের বাইরে): উচ্চশিক্ষা ও গবেষণা সংক্রান্ত বিভিন্ন আন্তর্জাতিক সেমিনার/সিম্পোজিয়াম/কনফারেন্স/ওয়ার্কশপ-এ অংশগ্রহণের জন্য পাবলিক বিশ্ববিদ্যালয়ের শিক্ষকবৃন্দকে সীমিত পরিমাণে আর্থিক অনুদান বা ট্রাভেল গ্র্যান্ট দেওয়া হয়। এ অনুদানের পরিমাণ দেশভিত্তিতে ৩০,০০০.০০ (ত্রিশ হাজার) থেকে ৫০,০০০.০০ (পঞ্চাশ হাজার) টাকা পর্যন্ত নির্ধারিত। ২০২১ সালে বিদেশে উচ্চশিক্ষা ও গবেষণা সংক্রান্ত বিভিন্ন আন্তর্জাতিক সেমিনার/সিম্পোজিয়াম/কনফারেন্স/ওয়ার্কশপে অংশগ্রহণ এবং প্রবন্ধ উপস্থাপনের জন্য ১২ জন শিক্ষক/প্রতিষ্ঠানকে ৪,৯০,০০০.০০ (চার লক্ষ নব্বই হাজার) টাকা আর্থিক অনুদান প্রদান করা হয়।

দ্বিতীয়ত: জাতীয় ও আন্তর্জাতিক (দেশের অভ্যন্তরে): দেশের অভ্যন্তরে জাতীয় এবং আন্তর্জাতিক বিভিন্ন সেমিনার/সিম্পোজিয়াম/কনফারেন্স/ওয়ার্কশপ আয়োজনের জন্য গবেষণা/শিক্ষা সহায়ক তহবিল হতে যথাক্রমে ৮০,০০০.০০ (আশি হাজার) টাকা থেকে ১,০০,০০০.০০ (এক লক্ষ) টাকা এবং ১,৫০,০০০.০০ (এক লক্ষ পঞ্চাশ হাজার) টাকা থেকে ২,০০,০০০.০০ (দুই লক্ষ) টাকা পর্যন্ত আর্থিক অনুদান প্রদান করা হয়। ২০২১ সালে জাতীয় এবং আন্তর্জাতিক বিভিন্ন সেমিনার/সিম্পোজিয়াম/কনফারেন্স/ওয়ার্কশপ আয়োজনের জন্য ১৩ জন শিক্ষক/গবেষক/প্রতিষ্ঠানকে ১৩,৭৫,০০০.০০ (তেরো লক্ষ পঁচাত্তর হাজার) টাকা অনুদান প্রদান করা হয়।

তৃতীয়ত: এমফিল/পিএইচডি/পোস্ট ডক্টোরাল: নীতিমালা অনুযায়ী দেশের অভ্যন্তরে গবেষণা কাজে তথ্য ও উপাত্ত সংগ্রহের জন্য এমফিল গবেষককে ২৫,০০০.০০ (পঁচিশ হাজার) টাকা, পিএইচডি গবেষককে ৩০,০০০.০০ (ত্রিশ হাজার) টাকা এবং পোস্ট ডক্টোরাল গবেষককে ১৫,০০০.০০ (পনের হাজার) টাকা অনুদান প্রদান করা হয়। গবেষণাকালে তথ্য ও উপাত্ত সংগ্রহের জন্য বিদেশ যাওয়ার ক্ষেত্রে ৫০,০০০.০০ (পঞ্চাশ হাজার) টাকা অনুদান প্রদান করা হয়। তদুপরি, সংশ্লিষ্ট বিশ্ববিদ্যালয় কর্তৃপক্ষ কর্তৃক গবেষকদের গবেষণা অভিসন্দর্ভ চূড়ান্তভাবে গৃহীত হওয়ার পর প্রমাণপত্র দাখিল সাপেক্ষে এমফিল/পিএইচডি/পোস্ট ডক্টোরাল গবেষককে গবেষণা অভিসন্দর্ভ কম্পাউজ, প্রিন্টিং ও বাঁধাইয়ের জন্য ২৫,০০০.০০ (পঁচিশ হাজার) টাকা অনুদান প্রদান করে। ২০২১ সালে উল্লিখিত খাতে মোট ৭৬ জন গবেষক/প্রতিষ্ঠানকে ১৯,৯০,০০০.০০ (উনিশ লক্ষ নব্বই হাজার) টাকা অনুদান প্রদান করা হয়েছে।

অতএব, কমিশনের গবেষণা/শিক্ষা সহায়ক তহবিল থেকে ২০২১ সালে এমফিল/পিএইচডি/পোস্ট ডক্টোরাল গবেষণা কাজ, দেশের বাইরে উচ্চশিক্ষা ও গবেষণা সংক্রান্ত আন্তর্জাতিক বিভিন্ন সেমিনার/সিম্পোজিয়াম/কনফারেন্স/ওয়ার্কশপে অংশগ্রহণ ও প্রবন্ধ উপস্থাপন এবং দেশের অভ্যন্তরে জাতীয় ও আন্তর্জাতিক বিভিন্ন সেমিনার/সিম্পোজিয়াম/কনফারেন্স/ওয়ার্কশপ আয়োজনের জন্য সর্বমোট ১০১ জন শিক্ষক/প্রতিষ্ঠানকে ৩৮,৫৫,০০০.০০ (আটত্রিশ লক্ষ পঞ্চাশ হাজার) টাকা প্রদান করা হয়েছে।

ইউজিসি মেধাবৃত্তি: দেশের বিশ্ববিদ্যালয়সমূহে অধ্যয়নরত মেধাবী ছাত্র/ছাত্রীদেরকে মেধাবিকাশে উৎসাহিত ও অনুপ্রাণিত করার লক্ষ্যে ১৯৮২ সালে ইউজিসি মেধাবৃত্তি প্রবর্তন করা হয়। প্রথম পর্যায়ে এ বৃত্তির সংখ্যা ছিল মাত্র ১৮টি। ১৯৮৪ সালে এ বৃত্তির সংখ্যা ৩৪টিতে বৃদ্ধি করা হয়েছিল। ১৯৯২ সালে এ সংখ্যা আরো বৃদ্ধি করে সর্বমোট ৪৩টিতে উন্নীত করা হয়। ৬ এপ্রিল ১৯৯৯ সালে ৯০তম সভায় বৃত্তির সংখ্যা হয়েছে ৪৯টি। বর্তমানে সকল পাবলিক বিশ্ববিদ্যালয়ের অনুষদে সর্বোচ্চ মার্কস প্রাপ্তদের এ বৃত্তি দেওয়া হয়। বিদ্যমান নীতিমালা অনুযায়ী পাবলিক বিশ্ববিদ্যালয়সমূহের প্রতি অনুষদ থেকে একজন এ মেধাবৃত্তি পেয়ে থাকে। বৃত্তিপ্রাপ্ত প্রত্যেক শিক্ষার্থী বিনা বেতনে লেখাপড়ার সুযোগসহ মাসিক ২,০০০.০০ (দুই হাজার) টাকা করে সর্বমোট ২৬,০০০.০০ (ছাব্বিশ হাজার) টাকা পেয়ে থাকেন।

২০২১ সালে ঢাকা বিশ্ববিদ্যালয় ১০, রাজশাহী বিশ্ববিদ্যালয় ৯, জগন্নাথ বিশ্ববিদ্যালয় ১২, বঙ্গবন্ধু শেখ মুজিবুর রহমান বিজ্ঞান ও প্রযুক্তি বিশ্ববিদ্যালয় ৭, বাংলাদেশ কৃষি বিশ্ববিদ্যালয় ১২, চট্টগ্রাম বিশ্ববিদ্যালয় ৬, খুলনা বিশ্ববিদ্যালয় ৬, শেরে বাংলা কৃষি বিশ্ববিদ্যালয় ৩, ঢাকা প্রকৌশল ও প্রযুক্তি বিশ্ববিদ্যালয় ৬, বরিশাল বিশ্ববিদ্যালয় ৬, সিলেট কৃষি বিশ্ববিদ্যালয় ৯, শাহজালাল বিজ্ঞান ও প্রযুক্তি বিশ্ববিদ্যালয় ৮, যশোর বিজ্ঞান ও প্রযুক্তি বিশ্ববিদ্যালয় ৬, মাওলানা ভাসানী বিজ্ঞান ও প্রযুক্তি বিশ্ববিদ্যালয় ৬, কুমিল্লা বিশ্ববিদ্যালয় ৫, চট্টগ্রাম ভেটেরিনারি ও এনিম্যাল সাইন্সেস বিশ্ববিদ্যালয় ৬, পটুয়াখালী বিজ্ঞান ও প্রযুক্তি বিশ্ববিদ্যালয় ৫, বেগম রোকেয়া বিশ্ববিদ্যালয় ৮, রাজশাহী বিজ্ঞান ও প্রযুক্তি বিশ্ববিদ্যালয় ২ জনসহ সর্বমোট ১৯টি পাবলিক বিশ্ববিদ্যালয় থেকে ১৩২ জন শিক্ষার্থীকে ৩৪,৩২,০০০.০০ (চৌত্রিশ লক্ষ বত্রিশ হাজার) টাকা মেধাবৃত্তি প্রদান করা হয়।

দৃষ্টিপ্রতিবন্ধী বৃত্তি: দৃষ্টিপ্রতিবন্ধী অথচ মেধাবী শিক্ষার্থীদের উচ্চশিক্ষার সুযোগ সৃষ্টির উদ্দেশ্যে বাংলাদেশ বিশ্ববিদ্যালয় মঞ্জুরী কমিশন ১৯৯৫ সাল থেকে একটি 'দৃষ্টিপ্রতিবন্ধী বৃত্তি' প্রদান করে আসছে। এই বৃত্তির হার ইউজিসি'র মেধাবৃত্তির সমান। আলোচ্য বছরে ঢাকা বিশ্ববিদ্যালয়ের সমাজবিজ্ঞান বিভাগের মেধাবী ছাত্র জনাব আবদুল্লাহ আল মামুন-কে এই বৃত্তি প্রদান করা হয়েছে।

জাতীয় অধ্যাপক: জাতীয় ও আন্তর্জাতিক ক্ষেত্রে উচ্চশিক্ষা ও গবেষণায় অনন্য অবদানের স্বীকৃতিস্বরূপ দেশের প্রতিভাশালী অধ্যাপকদের মধ্য হতে জাতীয় অধ্যাপক পদে সরকার কর্তৃক নিয়োগ প্রদান করা হয়ে থাকে। সাধারণত ষাটোর্ধ্ব যোগ্য অধ্যাপকগণ পাঁচ বছরের জন্য নিয়োগপ্রাপ্ত হন। তবে এই সময়সীমা নির্বাচনী কমিটির সুপারিশক্রমে বর্ধিত হতে পারে। ২০২১ সালে জাতীয় অধ্যাপক পদে প্রফেসর ড. আলমগীর মোহাম্মদ সিরাজুদ্দীন, প্রফেসর ডা. আবুল কালাম আজাদ খান এবং প্রফেসর ডা. মাহমুদ হাসানকে নিয়োগ প্রদান করা হয়। আলোচ্য বছরে জাতীয় অধ্যাপক খাতে সর্বমোট ৩৭,৭২,৬০৯.০০ (সাতত্রিশ লক্ষ বাহাত্তর হাজার ছয়শত নয়) টাকা ব্যয় হয়েছে। নিয়োগপ্রাপ্ত জাতীয় অধ্যাপকগণ সিদ্ধান্তমালা, ১৯৮১ অনুযায়ী নিযুক্ত পদের দায়িত্ব পালন সাপেক্ষে সম্মানী ও অন্যান্য সুবিধা প্রাপ্ত হন।

ইউজিসি প্রফেসরশিপ: জাতীয় ও আন্তর্জাতিকভাবে খ্যাতিমান শিক্ষাবিদেদের শিক্ষকতা, গবেষণা ও প্রকাশনা কাজ অব্যাহত রাখার লক্ষ্যে দেশের পাবলিক বিশ্ববিদ্যালয়ের অবসরপ্রাপ্ত প্রফেসর/গবেষকদের জন্য বাংলাদেশ বিশ্ববিদ্যালয় মঞ্জুরী কমিশন ২০০০ সালে 'ইউজিসি প্রফেসরশিপ' প্রবর্তন করে, যা পূর্ণ কমিশনের ৯২তম সভায় অনুমোদিত হয়। প্রতি ২ বছর অন্তর সর্বোচ্চ ৫ জন প্রফেসর/গবেষককে 'ইউজিসি প্রফেসরশিপ' হিসেবে নিয়োগ দেওয়া হয়, অর্থাৎ ইউজিসি প্রফেসরশিপের মেয়াদকাল ২ বছর। নিয়োগপ্রাপ্ত ইউজিসি প্রফেসর বাংলাদেশের

পাবলিক বিশ্ববিদ্যালয়ের একজন সিলেকশন গ্রেডের অধ্যাপকের সর্বোচ্চ মাসিক বেতনের সমতুল্য সম্মানী এবং অন্যান্য আর্থিক সুবিধাদি প্রাপ্ত হন।

মনোনীত ফেলো: আলোচ্য বছরে ইউজিসি প্রফেসরশিপ নীতিমালা অনুযায়ী কমিশন কর্তৃক (১) বাংলাদেশ কৃষি বিশ্ববিদ্যালয়ের প্রাণরসায়ন ও অণুপ্রাণ বিজ্ঞান বিভাগের অবসরপ্রাপ্ত অধ্যাপক ড. সুলতান উদ্দিন ভূঁইয়া (২) বঙ্গবন্ধু শেখ মুজিব মেডিক্যাল বিশ্ববিদ্যালয়ের কার্ডিওলজি বিভাগের অবসরপ্রাপ্ত অধ্যাপক ডাঃ সজল কৃষ্ণ ব্যানার্জী এবং (৩) জাহাঙ্গীরনগর বিশ্ববিদ্যালয়ের রসায়ন বিভাগের অবসরপ্রাপ্ত অধ্যাপক ড. শরীফ এনামুল কবির-কে ২ বছরের জন্য ইউজিসি প্রফেসর হিসেবে মনোনয়ন দেওয়া হয়েছে।

এছাড়াও ইউজিসি প্রফেসর হিসেবে পূর্বে মনোনীত ঢাকা বিশ্ববিদ্যালয়ের প্রাণরসায়ন ও অণুপ্রাণ বিজ্ঞান বিভাগের অবসরপ্রাপ্ত অধ্যাপক ড. হাসিনা খান ০১-০১-২০২০ তারিখে ইউজিসি প্রফেসর হিসেবে যোগদান করেন এবং ৩১-১২-২০২২ তারিখ পর্যন্ত ২ বছর গবেষণারত থাকবেন। ইউজিসি প্রফেসরগণ নিয়মিতভাবে তাঁদের গবেষণা কার্যক্রম পরিচালনা করে যাচ্ছেন।

রোকেয়া চেয়ার: নারী শিক্ষা, নারীর ক্ষমতায়ন, নারী উন্নয়ন, নারী নেতৃত্ব ও নারী সমাজের অগ্রগতির জন্য যেসকল শিক্ষাবিদ ও গবেষক বিশেষ ভূমিকা রাখছেন তাঁদের সম্মানার্থে বাংলাদেশ বিশ্ববিদ্যালয় মঞ্জুরী কমিশনের পক্ষ থেকে 'রোকেয়া চেয়ার' চালু করার সিদ্ধান্ত গৃহীত হয়। কমিশনের ১১১তম পূর্ণ কমিশন সভায় রোকেয়া চেয়ার নীতিমালা অনুমোদন লাভ করে এবং ২০০৭ সাল থেকে 'রোকেয়া চেয়ার' মনোনয়ন শুরু করা হয়। প্রতি ২ বছর অন্তর ১ জন অধ্যাপক/গবেষককে 'রোকেয়া চেয়ার'-এর গবেষক হিসেবে ২ বছরের জন্য নিয়োগ দেওয়া হয়। ১লা জানুয়ারি হতে 'রোকেয়া চেয়ার'-এর মেয়াদকাল গণনা করা হয়। নিয়োগপ্রাপ্ত রোকেয়া চেয়ার বাংলাদেশের পাবলিক বিশ্ববিদ্যালয়ের একজন সিলেকশন গ্রেডের অধ্যাপকের সর্বোচ্চ মাসিক বেতনের সমতুল্য সম্মানী এবং অন্যান্য আর্থিক সুবিধাদি প্রাপ্ত হন।

মনোনীত ফেলো: রোকেয়া চেয়ার নীতিমালা অনুযায়ী ২০২০ সালে চট্টগ্রাম বিশ্ববিদ্যালয়ের বাংলা বিভাগের অধ্যাপক ড. আমাতুল লায়লা জামান এ মনোনয়ন লাভ করেন। তিনি ০১-০১-২০২০ তারিখে 'রোকেয়া চেয়ার' হিসেবে যোগদান করেন এবং ৩১-১২-২০২১ তারিখ পর্যন্ত গবেষণারত ছিলেন।

প্রধানমন্ত্রী স্বর্ণপদক: বাংলাদেশ বিশ্ববিদ্যালয় মঞ্জুরী কমিশন কর্তৃক দেশের পাবলিক বিশ্ববিদ্যালয়সমূহের কৃতি ও মেধাবী শিক্ষার্থীগণকে লেখাপড়ায় অধিকতর উৎসাহ প্রদান করার লক্ষ্যে পাবলিক বিশ্ববিদ্যালয়সমূহের শিক্ষার্থীগণকে তাঁদের শিক্ষায় কৃতিত্বের জন্য ২০০৫ সাল হতে 'প্রধানমন্ত্রী স্বর্ণপদক' প্রদান চালু করা হয়েছে। ২০১৮ সালে 'প্রধানমন্ত্রী স্বর্ণপদক' নীতিমালা সংশোধনপূর্বক পাবলিক বিশ্ববিদ্যালয়ের পাশাপাশি বেসরকারি (স্থায়ী সনদপ্রাপ্ত) বিশ্ববিদ্যালয় অন্তর্ভুক্ত করা হয়েছে। 'প্রধানমন্ত্রী স্বর্ণপদক-২০১৯', 'প্রধানমন্ত্রী স্বর্ণপদক-২০২০' এবং 'প্রধানমন্ত্রী স্বর্ণপদক-২০২১'-এর সকল কার্যক্রম চলমান।

Commonwealth Scholarship in the UK 2021: আলোচ্য বছরে Commonwealth Scholarship in the UK 2022-এর আওতায় PhD Programme (Open Category)-এ ৩৩ জন, Masters Programme (Open Category)-এ ৩১ জন এবং Staff (Category)-এ ১০ জনকে শিক্ষা মন্ত্রণালয়ের পক্ষে কমিশন কর্তৃক মনোনয়ন প্রদান করা হয়েছে।

JSPS-UGC Joint Research Program: আলোচ্য বছরে Japan Society for the Promotion of Science (JSPS) and UGC Joint Research Program 2022-এর আওতায় চট্টগ্রাম বিশ্ববিদ্যালয়ের ১ জন শিক্ষককে JSPS-UGC Fellowship প্রদান করা হয়েছে।

Memorandum of Understanding (MoU): আলোচ্য বছরে ০৭-০৭-২০২১ তারিখে MoU between University Grants Commission (UGC) of Bangladesh and Commonwealth Educational Media Centre for Asia (CEMCA), India স্বাক্ষরিত হয়। আলোচ্য বছরে বর্ণিত সমঝোতা স্মারকের আওতায় ১,০০০ জন বিশ্ববিদ্যালয়ের শিক্ষক ও শিক্ষা প্রশাসনের সাথে সংশ্লিষ্ট কর্মকর্তাদের Zoom Platform-এ প্রশিক্ষণ প্রদান করা হয়েছে।

২১-১২-২০২১ তারিখে University Grants Commission (UGC) of Bangladesh and British Council Bangladesh (Operational Alliance)-এর মধ্যে MoU স্বাক্ষরিত হয়েছে। British Council-এর অর্থায়নে ইংরেজি ভাষায় কর্মদক্ষতা অর্জনের উদ্দেশ্যে এই Operational Alliance স্বাক্ষর করা হয়েছে।

ইউজিসি স্বর্ণপদক: বাংলাদেশের বিশ্ববিদ্যালয়সমূহের শিক্ষকগণকে মৌলিক গবেষণা ও প্রকাশনায় উৎসাহ প্রদানের নিমিত্তে বাংলাদেশ বিশ্ববিদ্যালয় মঞ্জুরী কমিশন ১৯৮০ সাল থেকে প্রতিবছর অনধিক ৫টি শাখায় ইউজিসি অ্যাওয়ার্ড দেওয়ার প্রথা প্রবর্তন করে। পরবর্তীকালে ২০০৪ সাল থেকে নীতিমালা সংশোধনের মাধ্যমে ৫টির পরিবর্তে ১২টি শাখায় অ্যাওয়ার্ড প্রদানের সিদ্ধান্ত হয়। এগুলো হলো- কলা, মানবিক, আইন ও শিক্ষা ২টি, সামাজিক বিজ্ঞান ২টি, ভৌত ও জীববিজ্ঞান ২টি, কৃষিবিজ্ঞান ২টি, প্রকৌশল ও কারিগরি বিজ্ঞান ২টি, চিকিৎসাবিজ্ঞান ২টি। ২০০৯ সালে এ বিভাজন নিম্নরূপভাবে পুনঃবিভাজন করা হয়: কলা, মানবিক, আইন ও শিক্ষা ২টি, সামাজিক বিজ্ঞান ১টি, বিজনেস স্টাডিজ ১টি, লাইফ সায়েন্স/জীববিজ্ঞান ১টি, কেমিকেল, বায়োকেমিকেল ও পরিবেশবিজ্ঞান ১টি, বন ও কৃষিবিজ্ঞান ১টি, ভৌতবিজ্ঞান ১টি, গাণিতিক, পরিসংখ্যান ও কম্পিউটারবিজ্ঞান ১টি, প্রকৌশল ও প্রযুক্তি ১টি, ক্লিনিক্যাল, ফার্মাসিউটিক্যাল ও মেডিক্যাল ২টি এবং ২০১৭ সালে এ বিভাজন নিম্নরূপভাবে পুনঃবিভাজন করা হয়: কলা, মানবিক, আইন ও শিক্ষা ২টি, অর্থনীতি ও সামাজিক বিজ্ঞান ২টি, বিজনেস স্টাডিজ ২টি, লাইফ সায়েন্স/জীববিজ্ঞান ২টি, কেমিকেল, বায়োকেমিকেল ও পরিবেশবিজ্ঞান ১টি, বন ও কৃষিবিজ্ঞান ২টি, ভৌতবিজ্ঞান ২টি, গাণিতিক, পরিসংখ্যান ও কম্পিউটারবিজ্ঞান ১টি, প্রকৌশল ও প্রযুক্তি ১টি, ক্লিনিক্যাল, ফার্মাসিউটিক্যাল ও মেডিক্যাল ২টি। প্রবন্ধের জন্য প্রত্যেক অ্যাওয়ার্ডিকে নগদ ২০,০০০.০০ (বিশ হাজার) টাকা ও পুস্তকের জন্য ৩০,০০০.০০ (ত্রিশ হাজার) টাকা, একটি সার্টিফিকেট এবং একটি সম্মানসূচক ক্রেস্ট প্রদান করা হয়।

উল্লেখ্য, ০১-০৮-২০১৮ তারিখে অনুষ্ঠিত ইউজিসি অ্যাওয়ার্ড অ্যাডভাইজারি কমিটির সভায় 'ইউজিসি অ্যাওয়ার্ড' (পূর্ব নাম) পরিবর্তন করে বর্তমান নাম 'বাংলাদেশ বিশ্ববিদ্যালয় মঞ্জুরী কমিশন স্বর্ণপদক' অর্থাৎ 'ইউজিসি স্বর্ণপদক' নামকরণ করা হয় এবং ২০-১১-২০১৮ তারিখে অনুষ্ঠিত বাংলাদেশ বিশ্ববিদ্যালয় মঞ্জুরী কমিশন স্বর্ণপদক নীতিমালা প্রণয়ন কমিটি কর্তৃক 'ইউজিসি স্বর্ণপদক নীতিমালা ২০১৮' প্রণয়ন করা হয়। উক্ত নীতিমালা অনুযায়ী পুস্তকের জন্য প্রত্যেক অ্যাওয়ার্ডিকে ৫০,০০০.০০ (পঞ্চাশ হাজার) টাকা মূল্যের স্বর্ণপদক এবং ৭৫,০০০.০০ (পঁচাত্তর হাজার) টাকার একটি চেক প্রদান করা হয়। প্রবন্ধের জন্য প্রত্যেক অ্যাওয়ার্ডিকে ৫০,০০০.০০ (পঞ্চাশ হাজার) টাকা মূল্যের স্বর্ণপদক এবং ৫০,০০০.০০ (পঞ্চাশ হাজার) টাকার একটি চেক প্রদান করা হয়। এছাড়া প্রত্যেক অ্যাওয়ার্ডিকে একটি সম্মানসূচক সার্টিফিকেট দেওয়া হয়। যেকোনো বিষয়ে স্নাতক/স্নাতকোত্তর পর্যায়ের পাঠ্যপুস্তকের জন্য ২টি, যেকোনো বিষয়ে উচ্চশিক্ষা সম্পর্কিত গবেষণামূলক/পর্যালোচনামূলক পুস্তকের জন্য ১টি এবং প্রবন্ধের জন্য নিম্নোক্ত বিভিন্ন শাখায় ২০টি পদক দেওয়া হয়। এগুলোর

मध्ये कला १टि, चारुकला १टि, आइन ओ शिक्षा १टि, सामाजिक विज्ञान २टि, विजनेस स्टाडिज १टि, जीवविज्ञान ३टि, वन, कृषि ओ परिवेशविज्ञान २टि, भौतविज्ञान २टि, गाणितिक १टि, प्रकौशल ओ प्रयुक्ति २टि, चिकित्साविज्ञान २टि, फार्मासिउटिक्याल १टि, स्थापत्य ओ परिकल्पना १टि। २०१८ ओ २०१९ सालेर इउजिसि स्वर्णपदकेर मनोनयन चूडान्त करा हयेछे एवं २०२० सालेर इउजिसि स्वर्णपदक संक्रान्त कार्यक्रम चलमान रायेछे।

पोस्ट डक्टोराल फेलोशिप: देशेर जन्य वास्तवसम्मत एवं उन्नतस्तरेर गवेषणाके उतसाहित करे इउजिसि कर्तुक पोस्ट डक्टोराल फेलोशिप प्रोग्राम चालु करा हय। पोस्ट डक्टोराल फेलोशिपेर मूल उदेश्य बांग्लादेशे मानसम्पन्न उच्चशिक्षा ओ गवेषणाय उतसाहित करा। प्रत्येक बहुरे सर्वोच्च १० जन गवेषक/शिक्षकके ए फेलोशिप प्रदान करा हय।

इउजिसि पोस्ट डक्टोराल फेलोशिप नीतिमाला अनुयायी २०२१ साले मनोनीत १० जन हलैन- (१) राजशाही विश्वविद्यालयेर इलेक्ट्रिक्याल एंड इलेक्ट्रोनिक इंजिनियारिं विभागेर ड. सारोयार आली (२) बांग्लादेश कृषि विश्वविद्यालयेर प्यारासाइटोलजि विभागेर ड. अनिता रानी दे (३) चट्टग्राम विश्वविद्यालयेर फलित रसायन ओ केमिकौशल विभागेर ड. सुमन गाङ्गुली (४) इसलामी विश्वविद्यालयेर आइन विभागेर प्रफेसर ड. हालिमा खतून (५) शाहजालाल विज्ञान ओ प्रयुक्ति विश्वविद्यालयेर जेनेटिक इंजिनियारिं एंड बायोटेकनोलजि विभागेर प्रफेसर ड. फारुक मिया (६) बांग्लादेश उन्नत विश्वविद्यालयेर कृषि ओ पल्ली उन्नयन स्कुलेर ड. मोः आनोयारुल हक (७) हाजी दानेश विज्ञान ओ प्रयुक्ति विश्वविद्यालयेर माइक्रोबायोलजि विभागेर प्रफेसर ड. मोः खालेद होसाइन (८) शेरवांगला कृषि विश्वविद्यालयेर एग्रो फरेस्ट्रि एंड एनभायरनमेन्टाल विभागेर अध्यापक ड. मोः काओसार होसाइन (९) जगन्नाथ विश्वविद्यालयेर गणित विभागेर ड. मोस्तक आहमेद (१०) नोयाखाली सरकारि कलेजेर उड्दिदविद्या विभागेर ड. बकुल भट्टाचार्य।

विदेशि डिग्रि समता विधान: समग्र विश्वे उच्चशिक्षा क्षेत्रे सरकारि ओ बेसरकारि विश्वविद्यालयेर संख्या प्रतिनियत वृद्धि पाछे एवं बांग्लादेश हते प्रतिबहुरे कयेक हजार शिक्षार्थी समग्र विश्वे उच्चशिक्षा सम्पन्न करे देशे फिरे आसछेन एवं शिक्षार्थीरा तादेर अर्जित विदेशि डिग्रि देशेर विश्वविद्यालयसमूह हते प्रदत्त डिग्रि साथे समता विधानेर जन्य बांग्लादेश विश्वविद्यालय मञ्जुरी कमिश्ने आवेदन करेन। कमिश्न स्वल्प समयेर मध्ये विदेशि डिग्रिसमूह देशेर विश्वविद्यालयसमूहेर डिग्रि साथे समतयन करे देओयार चेष्टा करे থাকे। आलोच्य बहुरे विदेशेर विभिन्न विश्वविद्यालय थेके अर्जित डिग्रि समता विधानकले गठित स्टियारिं कमिटीर ४८ सभा अनुष्ठित हयेछे। २४-०१-२०२१ तारिखे अनुष्ठित १००तम सभाय मोट १३१टि आवेदनेर ओपर आलोचना हय, तन्मध्ये १२६टि आवेदनेर ओपर सिद्धान्त गृहीत हय ओ ५टि आवेदन समतुल्य बले विवेचित हयनि। १५-०३-२०२१ तारिखे अनुष्ठित १०१तम सभाय मोट २२१टि आवेदनेर ओपर आलोचना हय, तन्मध्ये २१४टि आवेदनेर ओपर सिद्धान्त गृहीत हय ओ ७टि आवेदन समतुल्य बले विवेचित हयनि। २८-०६-२०२१ तारिखे अनुष्ठित १०२तम सभाय मोट १२९टि आवेदनेर ओपर आलोचना हय, तन्मध्ये १२१टि आवेदनेर ओपर सिद्धान्त गृहीत हय ओ ८टि आवेदन समतुल्य बले विवेचित हयनि। ०७-११-२०२१ तारिखे अनुष्ठित १०३तम सभाय मोट १९४टि आवेदनेर ओपर आलोचना हय, तन्मध्ये १८९टि आवेदनेर ओपर सिद्धान्त गृहीत हय ओ ५टि आवेदन समतुल्य बले विवेचित हयनि।

इउजिसि लाइब्रेरि: १९७३ साले बांग्लादेश विश्वविद्यालय मञ्जुरी कमिश्न लाइब्रेरि प्रतिष्ठा करा हय। प्रतिष्ठाकाले एइ लाइब्रेरिके विश्वविद्यालयसमूहेर सेन्ट्राल रेफारेन्स लाइब्रेरि हिसेबे गडे तोलार परिकल्पना ग्रहण करा हयेछिल। परवर्तीकाले एइ लाइब्रेरि माध्यमे देशेर सकल विश्वविद्यालयेर इडिनियन क्याटालग गडे तोलार ओ कर्मसूचि ग्रहण करा हय। परवर्तीते एटिके विश्वविद्यालयसमूहेर केन्द्रीय जार्नल लाइब्रेरि हिसेबेओ गडे तोलार पदक्षेप ग्रहण करा हय। एर मुख्य उदेश्य छिल (१) कमिश्ने केन्द्रीयभावे रिसार्च जार्नल संग्रह, संरक्षण एवं

বিতরণ প্রক্রিয়ার মাধ্যমে উচ্চশিক্ষা ও গবেষণাকে মানসম্পন্ন করা (২) সকল বিশ্ববিদ্যালয়ের লাইব্রেরিসমূহের মধ্যে রিসোর্স শেয়ারিং করা (৩) সকল বিশ্ববিদ্যালয়ের গবেষণা ও প্রকাশনার কেন্দ্রীয় সংরক্ষণাগার হিসেবে গড়ে তোলা ইত্যাদি। বর্তমানে ইউজিসি লাইব্রেরি কমিশনের কর্মকর্তা ও কর্মচারী, ইউজিসি রিসার্চ ফেলো, সার্ক ফেলো, গবেষকবৃন্দসহ দেশ/বিদেশের বিশ্ববিদ্যালয়ের শিক্ষক ও শিক্ষার্থীরা ব্যবহার করে থাকেন।

লাইব্রেরির বর্তমান সংগ্রহ সংখ্যা ১৪,৫১২ কপি। তন্মধ্যে বই ১০,৭৪১ কপি, গবেষণা সন্দর্ভের (এমএস, এমফিল, পিএইচডি ও পোস্ট ডক্টোরাল) সংখ্যা ১,০২১টি, গবেষণা প্রতিবেদনের সংখ্যা ১,৪৬০টি, জার্নাল ১,২৯০টি। আলোচ্য বছরে বই ও সাময়িকী ক্রয় বাবদ ব্যয় হয়েছে ২,০৭,৫৩৫.০০ (দুই লক্ষ সাত হাজার পাঁচশত পঁয়ত্রিশ) টাকা।

তথ্য ও প্রকাশনা: ১৯৭৩ সালে বাংলাদেশ বিশ্ববিদ্যালয় মঞ্জুরী কমিশন প্রতিষ্ঠার পর থেকে প্রকাশনা শাখার মাধ্যমে কমিশনের বার্ষিক প্রতিবেদন, Return from the Universities এবং কিছু উচ্চশিক্ষান্তরের গবেষণা ও রেফারেন্স বই প্রকাশ করা হতো। পরবর্তীকালে বিশ্ব ব্যাংকের আর্থিক সহায়তায় Business Management Education and Training Project, BMET প্রকল্পের আওতায় বাণিজ্য অনুষদের বিভিন্ন বিষয়ে ১১টি বই প্রকাশ করা হয়। অতঃপর ১৯৯৯ সালে 'ইউজিসি পুস্তক প্রকাশনা তহবিল' গঠনের মাধ্যমে দেশের বিশ্ববিদ্যালয়সমূহের স্নাতক, স্নাতক (সম্মান) ও স্নাতকোত্তর পর্যায়ের পাঠ্যক্রম ও পাঠ্যসূচি অনুযায়ী জ্ঞান-বিজ্ঞানের বিভিন্ন শাখায় উচ্চশিক্ষান্তরে পাঠ্যপুস্তক, রেফারেন্স বই ও অনুবাদ গ্রন্থসহ মৌলিক বিষয়ে গবেষণা বিষয়ক বিভিন্ন গ্রন্থ নিয়মিতভাবে প্রকাশিত হয়ে আসছে। উল্লিখিত তহবিলের আওতায় এ পর্যন্ত ২২৩ কপি বই ও অন্যান্য প্রকাশনা প্রকাশিত হয়েছে। বর্তমানে প্রকাশনার এ ধারা অব্যাহত রয়েছে।

ইউজিসি পুস্তক প্রকাশনা তহবিল ইউজিসি পুস্তক প্রকাশনা নীতিমালা, ২০২০-এর ভিত্তিতে কমিশন কর্তৃপক্ষ কর্তৃক গঠিত উচ্চ পর্যায়ের একটি কমিটি দ্বারা পরিচালিত হয়ে আসছে। নীতিমালা অনুযায়ী প্রতিবছর জানুয়ারি মাসে বিশ্ববিদ্যালয়সমূহের রেজিস্ট্রার বরাবর পত্র প্রেরণের পাশাপাশি কমিশনের ওয়েবসাইট এবং জাতীয় দৈনিক পত্রিকাসমূহে বিজ্ঞাপন প্রচারের মাধ্যমে পাণ্ডুলিপি আহবান করা হয়। প্রাপ্ত পাণ্ডুলিপিগুলো পুস্তক প্রকাশনা কমিটির সভায় প্রাথমিক বাছাইয়ের পর বিষয় বিশেষজ্ঞগণের নিকট মতামতের জন্য প্রেরণ করা হয়। বিশেষজ্ঞগণের মতামত ইতিবাচক অর্থাৎ প্রকাশযোগ্য হলে পাণ্ডুলিপি পুস্তকাকারে প্রকাশ করা হয়ে থাকে।

ইউজিসি পুস্তক প্রকাশনা কমিটির ৪৬তম সভা ৩০-০৫-২০২১ তারিখে অনুষ্ঠিত হয়। আলোচ্য বছরে (২০২০-২১ অর্থবছরে) প্রাপ্ত ৮টি পাণ্ডুলিপির মধ্যে ইউজিসি পুস্তক প্রকাশনা কমিটির সিদ্ধান্ত অনুযায়ী ৪টি পাণ্ডুলিপি প্রাথমিকভাবে নির্বাচন করে মনোনীত বিষয় বিশেষজ্ঞের নিকট মতামতের জন্য প্রেরণ করা হলে বিশেষজ্ঞগণ কর্তৃক ৩টি পাণ্ডুলিপি বই আকারে মুদ্রণের জন্য ইতিবাচক মতামত পাওয়া যায়। পাণ্ডুলিপি ৩টি হলো: (১) বিকিরণ পদার্থবিদ্যা (২) Nuclear Power in Bangladesh and Beyond এবং (৩) সামাজিক আন্দোলন: প্রত্যয় তত্ত্ব বাস্তবতা। পাণ্ডুলিপি ৩টি পুস্তকাকারে মুদ্রণ ও প্রকাশে কাজ চলমান।

কমিশন ও পাবলিক বিশ্ববিদ্যালয়ের আর্থিক কার্যক্রম

কমিশনের অনুন্নয়ন বাজেট ও প্রকৃত ব্যয় : কমিশনের প্রশাসনিক ব্যয়, গবেষণা প্রকল্পের ব্যয় এবং অন্যান্য ব্যয় নির্বাহের জন্য সরকার থেকে ২০২০-২১ অর্থবছরে ৫৩৮৬.৫০ লক্ষ টাকা অনুদান পাওয়া গিয়েছে। বাংলাদেশ বিশ্ববিদ্যালয় মঞ্জুরী কমিশনের ২০২০-২১ অর্থবছরের সংশোধিত বাজেট ও প্রকৃত ব্যয় এবং ২০২০-২১ অর্থবছরের মূল বাজেটের বিস্তারিত বিবরণ পরিশিষ্ট ২ পৃষ্ঠা নম্বর ৩৯৯ এবং পরিশিষ্ট ৩ পৃষ্ঠা নম্বর ৪০০ এ সন্নিবেশ করা হয়েছে।

পাবলিক বিশ্ববিদ্যালয়ের ২০২০-২১ অর্থবছরের সংশোধিত বাজেট ও প্রকৃত ব্যয় এবং ২০২১-২২ অর্থবছরের বাজেট: ২০২০-২১ অর্থবছরের সংশোধিত বাজেটে বিশ্ববিদ্যালয়সমূহের জন্য মোট সরকারি বরাদ্দ ৪৫৭৭.৯৫ কোটি টাকা এবং বিশ্ববিদ্যালয়সমূহের সমাপনী স্থিতিসহ নিজস্ব আয় ১০৫৮.৬৩ কোটি টাকা। ২০২০-২১ অর্থবছরের সংশোধিত বাজেটে বিশ্ববিদ্যালয়সমূহের জন্য কমিশন কর্তৃক মোট ৫৬৩৬.৫৮ কোটি টাকা বরাদ্দ দেওয়া হয়। বিশ্ববিদ্যালয়সমূহের ২০২০-২১ অর্থবছরের সংশোধিত বাজেট ও প্রকৃত আয়-ব্যয় এবং ২০২১-২২ অর্থবছরের মূল বাজেট সারসংক্ষেপ সারণি ১.৫.১ পৃষ্ঠা নম্বর ১৭ এবং সারণি ১.৫.২ পৃষ্ঠা নম্বর ১৯ এ সন্নিবেশ করা হয়েছে।

বিশ্ববিদ্যালয়সমূহের জন্য ২০২১-২২ অর্থবছরের মূল বাজেটে সরকারি বরাদ্দ মোট ৪৮৫০.০০ কোটি টাকা ও বিশ্ববিদ্যালয়ের নিজস্ব আয় ১০২৫.৮১ কোটি টাকাসহ মোট বাজেট ৫৮৭৫.৮১ কোটি টাকা। এ অর্থ থেকে বিশ্ববিদ্যালয়সমূহে নিয়মিত বরাদ্দ ৫৪৬২.৩৪ কোটি টাকা, নতুন বিশ্ববিদ্যালয় কার্যক্রম শুরু, বকেয়া পেনশন, বকেয়া বেতন-ভাতা, সমাবর্তন, বিশেষ বরাদ্দ, প্রক্রিয়াধীন নিয়োগ ও প্রক্রিয়াধীন পেনশনজনিত মামলা নিষ্পত্তির জন্য ৪১৩.৪৭ কোটি টাকা বরাদ্দ ধরা হয়েছে (সারণি ১.৫.২ পৃষ্ঠা নম্বর ১৯ দৃষ্টব্য)।

বিশ্ববিদ্যালয়সমূহের পরিচালন বাজেট পর্যালোচনা :

ক) বেতন ও ভাতাদি: ২০২০-২১ অর্থবছরে পরিচালন বাজেটে বিশ্ববিদ্যালয়সমূহের মোট ব্যয়ের ক্ষেত্রে বেতনভাতা ও পেনশন খাতে ৭৫.৪৫%, আনুষঙ্গিক ও রক্ষণাবেক্ষণ খাতে ১৮.৯২% এবং বিশেষ মূলধন ও অন্যান্য অনুদান খাতে ৫.৬৩%। বিভিন্ন বিশ্ববিদ্যালয়ে নতুন বিভাগ চালুকরণে নতুন জনবল নিয়োগ, পেনশনে গমনকৃত জনবলের বিপরীতে জনবল নিয়োগ ও বার্ষিক বেতন বৃদ্ধিজনিত কারণে ব্যয় বৃদ্ধি পেয়েছে। এর ফলে বেতনভাতাদি এবং আনুষঙ্গিক খাতে ব্যয় বৃদ্ধি পেয়েছে।

খ) বিদ্যুৎ খাতে ব্যয় : বিশ্ববিদ্যালয়গুলোতে বিদ্যুৎ খাতে খরচ ক্রমাগত বৃদ্ধি পাচ্ছে। ২০২০-২১ অর্থবছরে এ খাতে প্রকৃত খরচ হয়েছে ৬৭ কোটি ৪০ লক্ষ টাকা। এ খাতে ব্যয় বৃদ্ধি অব্যাহত রয়েছে। নতুন নতুন বিশ্ববিদ্যালয় স্থাপন ও ভবন নির্মাণ এর মূল কারণ।

গ) গবেষণা খাতে ব্যয় : বিশ্ববিদ্যালয় পর্যায়ে গবেষণার কোনো বিকল্প নেই। বিশ্ববিদ্যালয়সমূহের শিক্ষকগণকে গবেষণা কাজে উদ্বুদ্ধ ও মানসম্মত শিক্ষাব্যবস্থা চালু করার জন্য গবেষণা খাতে বরাদ্দ বৃদ্ধি করা হয়েছে। ২০২০-২১ অর্থবছরে এ খাতে বরাদ্দ ছিল ৭৫ কোটি ৩৯ লক্ষ টাকা এবং ২০২১-২২ অর্থবছরে বরাদ্দ ধরা হয়েছে ১০০ কোটি ৭৪ লক্ষ টাকা। এ খাতে বরাদ্দ বৃদ্ধি অব্যাহত রয়েছে। পূর্বের বছরের তুলনায় এ খাতে বরাদ্দ বৃদ্ধির হার ৩৪%।

ঘ) গবেষণাগার সরঞ্জামাদি খাতে ব্যয় : মানসম্মত শিক্ষাব্যবস্থা ও গবেষণা উন্নয়নের জন্য গবেষণাগার সরঞ্জামাদি খাতে প্রয়োজনীয় বরাদ্দ অব্যাহত রয়েছে। ২০২০-২১ অর্থবছরে এ খাতে প্রকৃত খরচ হয়েছে ৪৫ কোটি ২২ লক্ষ টাকা।

ঙ) পেনশন খাতে ব্যয় : পেনশনারদের সংখ্যা প্রতিনিয়ত বৃদ্ধির কারণে এ খাতে ব্যয় বৃদ্ধি অব্যাহত রয়েছে। ২০২০-২১ অর্থবছরে এ খাতে প্রকৃত খরচ হয়েছে ৫৮৭ কোটি ১৭ লক্ষ টাকা।

পাবলিক বিশ্ববিদ্যালয়ের উন্নয়ন কার্যক্রম

২০২১ সালের সংশোধিত ছয় মাসে (জানুয়ারি - জুন-২০২১) বিশ্ববিদ্যালয় শিক্ষা উপখাতে ৪৯টি বিনিয়োগ ও ৪টি কারিগরি সহায়তা প্রকল্পসহ মোট ৫৩টি এবং মূল এডিপিতে শেষ ছয় মাসে (জুলাই - ডিসেম্বর-২০২১) ৪২টি

বিনিয়োগ ও ২টি কারিগরি সহায়তা প্রকল্পসহ মোট ৪৪টি প্রকল্প অন্তর্ভুক্ত ছিল। ২০২০-২১ অর্থবছরে বিশ্ববিদ্যালয় শিক্ষা উপখাতে অন্তর্ভুক্ত উন্নয়ন প্রকল্পসমূহের বাস্তবায়ন অগ্রগতি সন্তোষজনক। আলোচ্য বছরে সংশোধিত ও মূল এডিপিভুক্ত উন্নয়ন প্রকল্পগুলোর মধ্য হতে নিম্নোক্ত ৪টি বিনিয়োগ এবং ২টি কারিগরি সহায়তা প্রকল্প সমাপ্ত হয়েছে।

সংশোধিত বার্ষিক উন্নয়ন কর্মসূচি: ২০২০-২১ অর্থবছরের সংশোধিত বার্ষিক উন্নয়ন কর্মসূচিতে ৪টি কারিগরি সহায়তা কর্মসূচিসহ মোট ৪৯টি প্রকল্পের মাধ্যমে উন্নয়ন কার্যক্রম পরিচালিত হয়েছে। ৫৩টি প্রকল্পের অনুকূলে মোট ২৫৬১৩৩.০০ লক্ষ টাকা জিওবি এবং অন্যান্য সহযোগী সংস্থা থেকে ব্যয়ের জন্য বরাদ্দ প্রদান করা হয়েছিল। উন্নয়নের ধারা অব্যাহত রাখতে সরকার কর্তৃক সকল বিশ্ববিদ্যালয়ের জন্য উন্নয়ন কার্যক্রম বাস্তবায়ন প্রক্রিয়া চলমান।

মূল বার্ষিক উন্নয়ন কর্মসূচি: ২০২০-২১ অর্থবছরের মূল বার্ষিক উন্নয়ন কর্মসূচিতে ২টি কারিগরি সহায়তা কর্মসূচিসহ মোট ৪৪টি প্রকল্প অন্তর্ভুক্ত আছে। বিনিয়োগ ৪২টি প্রকল্পের অনুকূলে মোট ৪১৫৫৬০.০০ লক্ষ টাকা (জিওবি ৩৯০৪০০.০০ লক্ষ এবং প্রকল্প সাহায্য ২৫১৬০.০০ লক্ষ টাকা) বরাদ্দ রাখা হয়। আলোচ্য অর্থবছরের ডিসেম্বর ২০২১ পর্যন্ত মোট ব্যয় হয় ১৫০০৬৮.৪৭ লক্ষ টাকা এবং বাস্তব অগ্রগতি ৩৬.১১%।

ইনফরমেশন ম্যানেজমেন্ট, কমিউনিকেশন এন্ড ট্রেনিং কার্যক্রম

কমিশনের কর্মকাণ্ডকে আইসিটিনির্ভর ও আধুনিকায়ন করার লক্ষ্যে ইনফরমেশন ম্যানেজমেন্ট, কমিউনিকেশন ও ট্রেনিং বিভাগ নিরলসভাবে কাজ করে যাচ্ছে। আলোচ্য বছরে এই বিভাগের ৪টি শাখার মাধ্যমে গৃহীত কার্যক্রম নিম্নে উল্লেখ করা হলো।

ক) কমিশনে ২টি আধুনিক প্রযুক্তিসম্পন্ন ৮৬" (ছিয়াশি ইঞ্চি) Portable Interactive Flat Panel Smart Board সংযোজন করা হয়েছে।

খ) কমিশনের অভ্যন্তরীণ জনবলের দক্ষতা বৃদ্ধি ও বিভাগীয় কাজে গতিশীলতা আনয়নের লক্ষ্যে সকল স্তরের কর্মকর্তা-কর্মচারীগণের জন্য ২০২১ সালে আইএমসিটি বিভাগের ট্রেনিং শাখার মাধ্যমে 'Conduct & Discipline' বিষয়ক প্রশিক্ষণে ১৪০ জন, কম্পিউটার হার্ডওয়্যার এন্ড মেইনটেনেন্স বিষয়ক প্রশিক্ষণে ৩০ জন এবং ই-নথি বিষয়ক প্রশিক্ষণে ৪৮ জনসহ সর্বমোট ২১৮ জন কর্মকর্তা-কর্মচারীগণকে অভ্যন্তরীণ প্রশিক্ষণ প্রদান করা হয়েছে এবং সেপ্টেম্বর-অক্টোবর ২০২১-এ 'Capacity Building on Online and Blending learning in Higher Education at Bangladesh' শীর্ষক প্রশিক্ষণ কোর্সে কমিশনের ৪৩ জন কর্মকর্তা-কর্মচারী এবং বিভিন্ন বিশ্ববিদ্যালয়ের শিক্ষক-কর্মকর্তা ১,১০১ জনসহ সর্বমোট ১,১৪৪ জনকে প্রশিক্ষণ প্রদান করা হয়েছে।

এছাড়াও আন্তর্জাতিক প্রশিক্ষণ কার্যক্রমের আওতায় Commonwealth of Learning এর সহায়তায় 'Capacity Building of Higher Education Teachers of Bangladesh on Open Educational Resources (OER) an Online Education' এবং 'Capacity Building Programme on Online and Blended Learning in Higher Education at Bangladesh'-এর ওপর কমিশনের বিভিন্ন স্তরের-কর্মকর্তাসহ মোট ২২টি বিশ্ববিদ্যালয়ের ২৪০০+ শিক্ষককে ভারুয়াল প্রশিক্ষণ প্রদান করা হয়েছে।

পাবলিক বিশ্ববিদ্যালয়ের ম্যানেজমেন্ট কার্যক্রম

১৯৭৩ সালে ৪টি বিভাগ নিয়ে বাংলাদেশ বিশ্ববিদ্যালয় মঞ্জুরী কমিশন যাত্রা শুরু করে। পরবর্তীতে ৬টি পাবলিক বিশ্ববিদ্যালয়ের একাডেমিক, প্রশাসনিক ও মূল্যায়ন কার্যক্রম সীমিত আকারে কমিশনের প্রশাসন বিভাগের আওতায় পরিচালিত হয়েছে। উচ্চশিক্ষা ক্ষেত্রে ক্রমবর্ধমান চাহিদার পরিপ্রেক্ষিতে কমিশনের সুপারিশ ও বর্তমান সরকারের প্রতিশ্রুতি বাস্তবায়নের ফলে পাবলিক বিশ্ববিদ্যালয়ের সংখ্যা উল্লেখযোগ্যভাবে বৃদ্ধি পেয়েছে। সেই সাথে কাজের পরিধি ব্যাপকহারে বৃদ্ধি পেয়েছে। এসকল কাজ আরও গতিশীলভাবে সম্পাদন করার লক্ষ্যে ২০১১ সালে কমিশনে পাবলিক বিশ্ববিদ্যালয় ম্যানেজমেন্ট বিভাগ প্রতিষ্ঠা করা হয়। এই বিভাগের দুইটি শাখায় যথাক্রমে একাডেমিক এবং মনিটরিং এন্ড ইমপেকশন-এর মাধ্যমে বর্তমানে ৫০টি পাবলিক বিশ্ববিদ্যালয়ের একাডেমিক, প্রশাসনিক ও মূল্যায়ন কার্যক্রম পরিচালিত হচ্ছে। আইন অনুমোদনের ভিত্তিতে ২০২১ সালে মোট পাবলিক বিশ্ববিদ্যালয়ের সংখ্যা ৫২টি। জানুয়ারি ২০২১ হতে ডিসেম্বর ২০২১ পর্যন্ত পাবলিক বিশ্ববিদ্যালয়ের উল্লেখযোগ্য কার্যক্রমের বিবরণ নিম্নে উল্লেখ করা হলো।

(ক) প্রস্তাবিত বিশ্ববিদ্যালয়ের আইনের খসড়া প্রস্তুত: মাননীয় প্রধানমন্ত্রীর প্রতিশ্রুতি এবং নির্দেশনা অনুযায়ী নতুন পাবলিক বিশ্ববিদ্যালয় প্রতিষ্ঠার লক্ষ্যে ২০২১ সালে 'নারায়ণগঞ্জ জাতির জনক বঙ্গবন্ধু শেখ মুজিবুর রহমান বিজ্ঞান ও প্রযুক্তি বিশ্ববিদ্যালয়', 'ড. এম এ ওয়াজেদ মিয়া কৃষি বিশ্ববিদ্যালয়' এবং 'মুজিবনগর বিশ্ববিদ্যালয়' এর আইনের খসড়া প্রস্তুত করে ইউজিসি থেকে শিক্ষা মন্ত্রণালয়ে প্রেরণ করা হয়েছে।

(খ) নতুন বিশ্ববিদ্যালয় প্রতিষ্ঠা: ২০২১ সালে ২টি পাবলিক বিশ্ববিদ্যালয় যথাক্রমে 'শেখ হাসিনা মেডিকেল বিশ্ববিদ্যালয়, খুলনা' ও 'কুড়িগ্রাম কৃষি বিশ্ববিদ্যালয়' প্রতিষ্ঠা করা হয়েছে।

(গ) নতুন বিশ্ববিদ্যালয়ের কার্যক্রম শুরু: আলোচ্য বছরে নতুন ৪টি পাবলিক বিশ্ববিদ্যালয় যথাক্রমে 'চাঁদপুর বিজ্ঞান ও প্রযুক্তি বিশ্ববিদ্যালয়', 'বঙ্গবন্ধু শেখ মুজিবুর রহমান বিশ্ববিদ্যালয়, কিশোরগঞ্জ', 'হবিগঞ্জ কৃষি বিশ্ববিদ্যালয়' ও 'শেখ হাসিনা মেডিকেল বিশ্ববিদ্যালয়, খুলনা'-এ শিক্ষার্থী ভর্তি করা না হলেও প্রশাসনিক এবং শিক্ষাকার্যক্রম শুরুর প্রাথমিক প্রস্তুতিমূলক কার্যক্রম শুরু করা হয়েছে।

(ঘ) নতুন অনুষদ, বিভাগ, ইনস্টিটিউট ও সেন্টার খোলার অনুমোদন: ২০২১ সালে পাবলিক বিশ্ববিদ্যালয়সমূহে নতুন ৭টি অনুষদ, ৯টি বিভাগ, ১টি প্রোগ্রাম ও ১টি সেন্টার খোলার অনুমোদন দেওয়া হয়েছে।

(ঙ) যানবাহন ক্রয়ের অনুমোদন: বিভিন্ন পাবলিক বিশ্ববিদ্যালয়ে বাস, মিনিবাস, জিপ, কার, পিকআপ ও অ্যাম্বুলেন্সসহ সর্বমোট ১৭টি যানবাহন ক্রয়ের অনুমোদন দেওয়া হয়েছে।

(চ) বিশ্ববিদ্যালয় পরিদর্শন: কয়েকটি পাবলিক বিশ্ববিদ্যালয়ে একাডেমিক কার্যক্রম চালু, নতুন অনুষদ ও বিভাগের অনুমোদন ইত্যাদি বিষয়ে ৭টি পরিদর্শন সম্পন্ন করা হয়েছে।

(ছ) বিভিন্ন অনিয়ম তদন্ত: ১০টি পাবলিক বিশ্ববিদ্যালয়ের অনিয়মের বিষয়ে তদন্ত পরিচালনা করা হয়েছে।

বেসরকারি বিশ্ববিদ্যালয়ের ম্যানেজমেন্ট কার্যক্রম

একবিংশ শতাব্দীর উচ্চশিক্ষার ক্রমবর্ধমান চাহিদা পূরণের লক্ষ্যে জাতীয় সংসদে বেসরকারি বিশ্ববিদ্যালয় আইন, ২০১০ পাশ হয়। ডিসেম্বর ২০২১ পর্যন্ত বেসরকারি বিশ্ববিদ্যালয়ের সংখ্যা ১০৮টি। তন্মধ্যে রাজধানী ঢাকাসহ এবং দেশের অন্যান্য জেলায় মোট ৯৯টি বিশ্ববিদ্যালয়ে শিক্ষাকার্যক্রম চলমান রয়েছে, একাডেমিক কার্যক্রম বন্ধ

রয়েছে ৪টি বিশ্ববিদ্যালয়ে এবং শিক্ষাকার্যক্রম শুরু হয়নি ৬টি বিশ্ববিদ্যালয়ের। ২০২১ সালে শেখ হাসিনা ইউনিভার্সিটি অব সায়েন্স এন্ড টেকনোলজি বিশ্ববিদ্যালয়টি সরকার কর্তৃক সাময়িক অনুমোদন লাভ করে। ২০২১ সালে কমিশনের বেসরকারি বিশ্ববিদ্যালয় বিভাগের আওতায় নিম্নে বর্ণিত কার্যক্রম সম্পাদিত হয়েছে।

- (১) বেসরকারি বিশ্ববিদ্যালয়ের শিক্ষার্থীদের ইউনিক পরিচিতি নম্বর সৃজন বিষয়ে একটি ইউনিক আইডেনটিফিকেশন নম্বর ম্যানুয়াল (UINM) প্রস্তুত করে সকল বেসরকারি বিশ্ববিদ্যালয়ে প্রেরণ করা হয়েছে এবং বিশ্ববিদ্যালয়সমূহে উক্ত ম্যানুয়াল অনুযায়ী কার্যকর ব্যবস্থা গ্রহণ করছে।
- (২) ডুয়েল সেমিস্টার পদ্ধতি অনুযায়ী কমিশন অনুমোদিত Outcome Based Education (OBE) টেমপ্লেট অনুসরণ করে কারিকুলাম হালনাগাদ করার জন্য বিশ্ববিদ্যালয়সমূহকে নির্দেশনা প্রদান করা হয়েছে এবং সে অনুযায়ী প্রোগ্রামসমূহ হালনাগাদ কার্যক্রম চলমান রয়েছে।
- (৩) বেসরকারি বিশ্ববিদ্যালয়সমূহে ভর্তিচ্ছু শিক্ষার্থীদের জন্য পরামর্শমূলক সেবা প্রদানের লক্ষ্যে শিক্ষার্থী এবং অভিভাবকদের জ্ঞাতার্থে বিশ্ববিদ্যালয়ের বর্তমান অবস্থা সম্পর্কে সময়ে সময়ে জাতীয় দৈনিক পত্রিকায় গণবিজ্ঞপ্তি প্রকাশ করা হয়। শিক্ষার্থীদের ভর্তির যোগ্যতা এবং অনুমোদিত বিশ্ববিদ্যালয়ের নাম ও অনুমোদিত প্রোগ্রাম কমিশনের ওয়েবসাইটে (www.ugc.gov.bd) আপলোড করা হয়েছে।
- (৪) কমিশনের নিবিড় তদারকির ফলে বেসরকারি বিশ্ববিদ্যালয়সমূহে উপচার্য, উপ-উপাচার্য এবং ট্রেজারার নিয়োগের প্রবনতা বৃদ্ধি পেয়েছে।
- (৫) বেসরকারি বিশ্ববিদ্যালয় মনিটরিংয়ের ফলে আলোচ্য বছরে সরকারের নিকট হতে সনদ অর্জন করেছে ৪টি বেসরকারি বিশ্ববিদ্যালয় এবং ৩টি বেসরকারি বিশ্ববিদ্যালয় স্থায়ী ক্যাম্পাসে সকল শিক্ষাকার্যক্রম স্থানান্তর করেছে।
- (৬) করোনা ভাইরাস (কোভিড-১৯) পরিস্থিতি প্রলম্বিত হওয়ার কারণে দেশের বেসরকারি বিশ্ববিদ্যালয়সমূহের পরীক্ষা/মূল্যায়ন অনলাইনে গ্রহণের বিষয়ে স্বল্প ও দীর্ঘ মেয়াদী রূপরেখা প্রণয়নের লক্ষ্যে কমিশন কর্তৃক প্রণীত নির্দেশনাসমূহ প্রতিপালনের জন্য সকল বিশ্ববিদ্যালয়কে নির্দেশনা প্রদান করা হয়েছে।
- (৭) কোভিড-১৯ ভ্যাকসিনের জন্য অগ্রাধিকারভিত্তিক প্রতিষ্ঠানের আওতাধীন সকল বেসরকারি বিশ্ববিদ্যালয়ের শিক্ষক-শিক্ষার্থী ও শিক্ষা প্রতিষ্ঠানে কর্মরত সকল কর্মকর্তা-কর্মচারীর জাতীয় পরিচয়পত্রসহ (NID) সকল প্রাপ্ত তথ্য স্বাস্থ্য মন্ত্রণালয়ে প্রেরণ করা হয়েছে।
- (৮) অননুমোদিত ক্যাম্পাস/ভবন পরিচালনাকারী এবং মামলা বিষয়ক জটিলতা রয়েছে এমন বিশ্ববিদ্যালয়ের নামের পাশে কমিশনের ওয়েবসাইটে (www.ugc.gov.bd)* (তারকা) চিহ্ন প্রদর্শনের মাধ্যমে শিক্ষার্থী, অভিভাবকসহ সংশ্লিষ্ট সকল অংশীজনদের সতর্কীকরণের কার্যপ্রবাহ অব্যাহত রাখা হয়েছে।
- (৯) যেসকল বিশ্ববিদ্যালয় অদ্যাবধি স্থায়ী ক্যাম্পাসে স্থানান্তরিত হয়নি সেসকল বিশ্ববিদ্যালয়ের স্থানান্তর প্রক্রিয়ার অংশ হিসেবে প্রয়োজনীয় ব্যবস্থা গ্রহণের জন্য শিক্ষা মন্ত্রণালয়ে সুপারিশ প্রেরণ করা হয়েছে।
- (১০) স্থায়ী ক্যাম্পাসে অবস্থিত বিশ্ববিদ্যালয়সমূহকে সরকারের নিকট থেকে সনদপত্রের জন্য আবেদন দাখিল এবং সনদপত্র গ্রহণের জন্য প্রয়োজনীয় নির্দেশনা প্রদান করা হয়েছে।
- (১১) দেশি-বিদেশি বিশ্ববিদ্যালয়ের সাথে সম্পাদিত সমঝোতা স্মারক/চুক্তি, রিসার্চ গ্রান্টস এবং একাডেমিক কোলাবোরেশন সংক্রান্ত তথ্য সংগ্রহ করে কার্যকর ব্যবস্থা গ্রহণ করা হয়েছে।

(১২) বেসরকারি বিশ্ববিদ্যালয়সমূহের নতুন প্রোগ্রাম অনুমোদনসহ চলমান প্রোগ্রামসমূহ হালনাগাদকরণ প্রক্রিয়ায় স্বচ্ছতা ও গতিশীলতা আনয়নের লক্ষ্যে কারিকুলামের হার্ডকপি পাশাপাশি সফটকপি ই-মেইলে সংগ্রহ করে বিশেষজ্ঞের নিকট প্রেরণ করা হয়ে থাকে।

এছাড়াও বেসরকারি বিশ্ববিদ্যালয়সমূহে উচ্চশিক্ষার কাজক্ষিত মান বজায় রাখাসহ সকল পর্যায়ে সুশাসন নিশ্চিতকরণে এই বিভাগ সদা তৎপর থেকে প্রয়োজনীয় ব্যবস্থা গ্রহণ করে থাকে।

স্ট্র্যাটেজিক প্ল্যানিং এন্ড কোয়ালিটি এস্যুরেন্স কার্যক্রম

দেশের উচ্চশিক্ষা ব্যবস্থাকে বিশ্বমানে উন্নীতকরণ ও উচ্চশিক্ষার গুণগতমান নিশ্চিত করার অব্যাহত উন্নয়নের লক্ষ্যে কমিশনের স্ট্র্যাটেজিক প্ল্যানিং এন্ড কোয়ালিটি এস্যুরেন্স (এসপিউএ) বিভাগের আওতায় ২০২১ সালে নিম্নলিখিত কর্মকাণ্ড সম্পাদিত হয়েছে।

(ক) দেশে উচ্চশিক্ষায় যুগোপযোগী শিখন-শিক্ষণ পদ্ধতির নীতিমালা প্রণয়ন এবং ভবিষ্যতে করোনাভাইরাস (কোভিড-১৯)-এর মতো পরিস্থিতিতে স্বাভাবিক শিক্ষাকার্যক্রম চলমান রাখার লক্ষ্যে অনলাইন ও অনসাইট এডুকেশন পদ্ধতিকে একত্রিত করে ব্লেণ্ডেড লার্নিং মেথড প্রণয়নের জন্য কমিশন কর্তৃক বিশেষজ্ঞ সদস্যবৃন্দের সমন্বয়ে একটি ওয়ার্কিং কমিটি গঠন করা হয়। উক্ত কমিটি কর্তৃক অনসাইট, অনলাইন ও টেলিভিশনসহ বিভিন্ন মাধ্যমের শিক্ষাপদ্ধতিকে একত্রিত করে 'Policy on Blended Learning for Bangladesh' শীর্ষক একটি নীতিমালা প্রণয়ন করা হয়। প্রণীত নীতিমালাটি কমিশন কর্তৃক প্রশাসনিক অনুমোদন লাভ করেছে। এই নীতিমালা বাস্তবায়নের জন্য একটি রূপরেখাও প্রণয়ন করা হয়েছে।

(খ) কমিউনিটি এনগেজমেন্ট প্রোগ্রাম পুনরায় চালুকরণ; গোইং গ্লোবাল প্রোগ্রাম পুনরায় চালুকরণ; উচ্চশিক্ষা ও গবেষণায় আঞ্চলিক পলিসি ডায়ালগ আয়োজন; উচ্চশিক্ষা ও গবেষণায় নতুন প্রকল্প শুরুকরণ; এন্ড্রাগজি ও হিউটাগজি প্রণয়নে সহযোগিতা প্রদান; লিডারশিপ ডেভেলোপমেন্ট প্রোগ্রামে সহযোগিতা প্রদান এবং উচ্চশিক্ষায় ফেলোশিপ প্রোগ্রামের লক্ষ্যে ইউজিসি এবং ব্রিটিশ কাউন্সিল যৌথভাবে কাজ করতে সম্মত হয়। এ লক্ষ্যে ২১-১২-২০২১ তারিখে ইউজিসি এবং ব্রিটিশ কাউন্সিলের মধ্যে MoU ও Operational Alliance স্বাক্ষরিত হয়েছে।

(গ) কমিশন কর্তৃক প্রণীত এবং সরকার কর্তৃক অনুমোদিত Strategic Plan for Higher Education: ২০১৮-২০৩০ শীর্ষক কৌশলগত পরিকল্পনা বাস্তবায়নকল্পে উল্লেখযোগ্য পদক্ষেপসমূহ নিম্নরূপ:

(১) National Research Council (NRC) প্রতিষ্ঠার বিষয়ে DPP প্রণয়নের লক্ষ্যে Feasibility Study করার প্রক্রিয়া চলমান রয়েছে।

(২) University Teachers' Training Academy (UTTA) প্রতিষ্ঠার বিষয়ে DPP প্রণয়নের লক্ষ্যে Feasibility Study করার প্রক্রিয়া চলমান রয়েছে। সেই সাথে মাননীয় শিক্ষামন্ত্রীর মৌখিক নির্দেশনার পরিপ্রেক্ষিতে UTTA-এর কার্যক্রম ভাড়া কৃত ভবনে চালুকরণের প্রক্রিয়া চলমান রয়েছে।

(৩) Central Research Laboratory (CRL) প্রতিষ্ঠার বিষয়ে DPP প্রণয়নের লক্ষ্যে Feasibility Study করার প্রক্রিয়া চলমান রয়েছে।

(৪) বিশ্ববিদ্যালয়সমূহে এরিন্সলেন্স ইন টিচিং এন্ড লার্নিং (ইটিএল) শক্তিশালীকরণ, কমিউনিটি এনগেজমেন্ট প্রোগ্রাম চালুকরণ, গোইং গ্লোবাল প্রোগ্রাম চালুকরণ, উচ্চশিক্ষা ও গবেষণার বিষয়ে আঞ্চলিক পলিসি ডায়ালগ আয়োজন, ব্লেণ্ডেড লার্নিং নীতিমালা প্রণয়ন, উচ্চশিক্ষা ও গবেষণার বিষয়ে নতুন প্রকল্প

চালুকরণ, পেডাগজি, এন্ড্রাগজি ও হিউটাগজি প্রণয়নে ব্রিটিশ কাউন্সিল বাংলাদেশ-এর কারিগরি সহায়তা গ্রহণের প্রয়োজনীয় উদ্যোগ নেওয়া হয়েছে।

- (৫) উচ্চশিক্ষায় আধুনিক যুগোপযোগী ও গুণগত পাঠক্রম প্রণয়নের লক্ষ্যে কমিশনের এসপিকিউএ (SPQA) বিভাগের তত্ত্বাবধানে বিশেষজ্ঞ কমিটির মাধ্যমে Outcome Based Education (OBE) Curriculum Template-এর সংশোধিত সংস্করণ প্রণয়ন করে সেটি অনুসরণ ও বাস্তবায়নের জন্য ৩০-০৬-২০২১ তারিখে সকল পাবলিক ও বেসরকারি বিশ্ববিদ্যালয়ে প্রেরণ করা হয়েছে। একইসাথে কমিশনের ওয়েবসাইটে (www.ugc.gov.bd) আপলোড করা হয়েছে। এরই ধারাবাহিকতায় বিশ্ববিদ্যালয়ের শিক্ষকদের মধ্যে Outcome Based Education সংক্রান্ত ধারণা প্রসারের জন্য এসপিকিউএ বিভাগ কর্তৃক বিশেষজ্ঞ প্রশিক্ষকের মাধ্যমে Outcome Based Education (OBE) Curriculum বিষয়ক কর্মশালা পরিচালনা করা হচ্ছে এবং এর আওতায় ২০২১ সালে মোট ২৩টি পাবলিক ও ৩০টি বেসরকারি বিশ্ববিদ্যালয়ের ২৬৫ জন শিক্ষককে প্রশিক্ষণ প্রদান করা হয়েছে। বর্তমানেও এ প্রশিক্ষণ কার্যক্রম অব্যাহত রয়েছে। উল্লেখ্য, ২০২০-২০২১ অর্থবছরে মোট ১৪টি পাবলিক ও বেসরকারি বিশ্ববিদ্যালয়ের Outcome Based Curriculum অনুমোদন লাভ করেছে।
- (৬) Bangladesh Accreditation Council (BAC)-এর কার্যক্রমকে কার্যকরভাবে পরিচালনার জন্য Bangladesh Accreditation Council Act 2017 এর অধীনে কমিশন কর্তৃক Bangladesh National Qualifications Framework (BNQF) প্রণয়ন করা হয়েছে। উল্লেখ্য, ফ্রেমওয়ার্কটি সরকার কর্তৃক ৩১-০১-২০২১ তারিখে অনুমোদিত হয়েছে।
- (৭) বিশ্ববিদ্যালয়সমূহের গুণগত শিক্ষার মান নিশ্চিতকরণের লক্ষ্যে ১১৪টি (পাবলিক ও বেসরকারি) বিশ্ববিদ্যালয়ে Institutional Quality Assurance Cell (IQAC) প্রতিষ্ঠা করা হয়েছে এবং যেসকল বিশ্ববিদ্যালয়সমূহে IQAC প্রতিষ্ঠিত হয়নি সেগুলোতে IQAC প্রতিষ্ঠার জন্য কমিশন কর্তৃক নির্দেশনা প্রদান করা হয়েছে।
- (৮) এসডিজি'র সূচক ৯.৫.২-এর আওতায় বিশ্ববিদ্যালয় পর্যায়ে পূর্ণকালীন সমমানের গবেষকের উপাত্ত সংগ্রহের লক্ষ্যে একাধিক কর্মশালার মাধ্যমে একটি তথ্যছক প্রণয়ন করা হয়েছে। উক্ত তথ্যছক অনুযায়ী তথ্য সংগ্রহ ও বিশ্লেষণপূর্বক এ সংক্রান্ত একটি অধ্যায় সংযোজনের জন্য কমিশনের বার্ষিক প্রতিবেদনে তথ্যছকে সন্নিবেশ করা হয়েছে।

জনসংযোগ ও তথ্য অধিকার বিষয়ক কর্মক্রম

বাংলাদেশ বিশ্ববিদ্যালয় মঞ্জুরী কমিশনের গুরুত্বপূর্ণ একটি বিভাগ হচ্ছে জনসংযোগ ও তথ্য অধিকার বিভাগ। এই বিভাগ কমিশনের মুখপাত্র হিসেবে গুরুত্বপূর্ণ ভূমিকা পালন করে থাকে। ২০২১ সালে কমিশনের জনসংযোগ ও তথ্য অধিকার বিভাগ কর্তৃক সম্পাদিত উল্লেখযোগ্য কার্যাবলি নিম্নে উপস্থাপন করা হলো।

- (১) ২,০০০ (দুই হাজার) কপি ডায়েরি ও ২,০০০ (দুই হাজার) কপি ডেক্স ক্যালেন্ডার মুদ্রণ করা হয়। অতঃপর তা মহামান্য রাষ্ট্রপতি ও মাননীয় প্রধানমন্ত্রীর দপ্তর, বিভিন্ন মন্ত্রণালয়, বিদেশি মিশন, আন্তর্জাতিক সংস্থা, গণমাধ্যম, পাবলিক ও বেসরকারি বিশ্ববিদ্যালয়সহ সংশ্লিষ্ট দপ্তরে বিতরণ করা হয়।
- (২) ইউজিসি, পাবলিক ও বেসরকারি বিশ্ববিদ্যালয় এবং উচ্চশিক্ষা সংশ্লিষ্ট সংবাদসমূহ সংকলনের মাধ্যমে ইংরেজিতে (ত্রৈমাসিক) ৪টি সংখ্যায় ৬,০০০ (ছয়হাজার) কপি ইউজিসি বুলেটিন প্রকাশ করা হয়। অতঃপর

তা মহামান্য রাষ্ট্রপতি ও মাননীয় প্রধানমন্ত্রীর দপ্তর, বিভিন্ন মন্ত্রণালয়, বিদেশি মিশন, আন্তর্জাতিক সংস্থা, গণমাধ্যম, পাবলিক ও প্রাইভেট বিশ্ববিদ্যালয়সহ সংশ্লিষ্ট দপ্তরে বিতরণ করা হয়।

- (৩) ইউজিসি'র সম্মানিত চেয়ারম্যান, সদস্য মহোদয়গণ, সচিব ও পরিচালকবৃন্দের নামে ইংরেজি নববর্ষ, বাংলা নববর্ষ, ঈদুল ফিতর ও মহান বিজয় দিবসের শুভেচ্ছা কার্ড ডিজিটাল মাধ্যমে মুদ্রণ করা হয়। অতঃপর তা মহামান্য রাষ্ট্রপতি ও মাননীয় প্রধানমন্ত্রী, বিভিন্ন মন্ত্রণালয়, বিদেশি মিশন, আন্তর্জাতিক সংস্থা, পাবলিক ও প্রাইভেট বিশ্ববিদ্যালয়সহ সংশ্লিষ্ট দপ্তরে প্রেরণ করা হয়;
- (৪) তথ্য অধিকার আইনের আওতায় বিভিন্ন ব্যক্তি/প্রতিষ্ঠান/সংস্থা/দপ্তর থেকে চাহিত তথ্য কমিশনের বিভিন্ন বিভাগ/শাখা ও বিশ্ববিদ্যালয়সমূহ থেকে সংগ্রহপূর্বক দায়িত্বপ্রাপ্ত কর্মকর্তা তা যথাসময়ে আবেদনকারীকে সরবরাহ করে থাকে এবং চাহিত তথ্য-উপাত্ত প্রদানের বিষয়ে তথ্য কমিশনে জবাবদিহি করা হয়;
- (৫) ইউজিসি, পাবলিক ও বেসরকারি বিশ্ববিদ্যালয় এবং অন্যান্য প্রতিষ্ঠানের বিভিন্ন অনুষ্ঠান উপলক্ষ্যে চেয়ারম্যান মহোদয়ের বাণী/বক্তৃতা/রাইটআপসমূহ প্রস্তুতপূর্বক তা যথাসময়ে সংশ্লিষ্ট দপ্তরে প্রেরণের ব্যবস্থা গ্রহণ;
- (৬) জাতীয় উৎসব ও জাতীয় দিবসসমূহ উপলক্ষ্যে প্রধানমন্ত্রীর দফতর কর্তৃক প্রেরিত পোস্টার ও শুভেচ্ছা কার্ড দেশের পাবলিক-প্রাইভেট বিশ্ববিদ্যালয় ও বিশিষ্ট শিক্ষাবিদদের মাঝে বিতরণ;
- (৭) দেশের গণমাধ্যমে ইউজিসি ও উচ্চশিক্ষাসংক্রান্ত ভুল/অসত্য খবরের প্রতিবাদলিপি তৈরি ও তা মিডিয়ায় প্রচার-প্রকাশের ব্যবস্থা গ্রহণ;
- (৮) ভূয়া ডিগ্রি প্রদানকারী বিশ্ববিদ্যালয়/প্রতিষ্ঠানসমূহ থেকে দেশের উচ্চশিক্ষাপ্রত্যাশী শিক্ষার্থী ও সাধারণ নাগরিকদের সতর্ক থাকার জন্য ভর্তিকালীন সময়ে গণবিজ্ঞপ্তি প্রকাশ;
- (৯) দেশের উচ্চশিক্ষাপ্রতিষ্ঠান ও ইউনিভার্সিটির ভাবমূর্তি উজ্জ্বল করার জন্য গণমাধ্যমে ইতিবাচক সংবাদ প্রকাশের ব্যবস্থা গ্রহণ;
- (১০) বঙ্গবন্ধুর জন্মশতবার্ষিকী উপলক্ষ্যে আয়োজিত আন্তর্জাতিক কনফারেন্সের জন্য মহামান্য রাষ্ট্রপতি, মাননীয় প্রধানমন্ত্রী, মাননীয় শিক্ষামন্ত্রী, মাননীয় শিক্ষা উপমন্ত্রী, ইউজিসি'র সম্মানিত চেয়ারম্যান ও সম্মানিত শিক্ষা-সচিবের বাণী ও বক্তৃতা প্রস্তুত করা।

জেনারেল সার্ভিসেস, এস্টেট এন্ড ইঞ্জিনিয়ারিং বিষয়ক কার্যক্রম

কমিশনের কর্মকাণ্ডকে গতিশীল ও সেবা সহজীকরণ করার লক্ষ্যে জেনারেল সার্ভিসেস, এস্টেট এন্ড ইঞ্জিনিয়ারিং বিভাগ নিরলসভাবে কাজ করে যাচ্ছে। জেনারেল সার্ভিসেস, এস্টেট এন্ড ইঞ্জিনিয়ারিং বিভাগ কর্তৃক ১লা জানুয়ারি ২০২১ থেকে ৩১শে ডিসেম্বর ২০২১ পর্যন্ত গৃহীত কার্যক্রম নিম্নে উল্লেখ করা হলো।

(ক) সাপোর্ট সার্ভিসেস ও এস্টেট বিষয়ক কার্যক্রম

(১) ইলেকট্রিক্যাল ইঞ্জিনিয়ারিং বিষয়ক কার্যক্রম

১লা জানুয়ারি ২০২১ থেকে ৩১শে ডিসেম্বর ২০২১ পর্যন্ত কমিশনের মিরপুরস্থ আবাসিক এলাকায় একটি গভীর নলকূপ স্থাপন এবং প্রাপ্যতার প্রাধিকার অনুযায়ী কমিশনের বিভিন্ন কর্মকর্তা ও বিভাগ/দপ্তরের জন্য ইলেকট্রিক্যাল ও ইলেকট্রনিক্স দ্রব্যাদি ক্রয় ও স্থাপনের নিমিত্ত যথাযথ প্রক্রিয়া অনুসরণ করে ভ্যাট ও ট্যাক্সসহ সর্বমোট ৭৫,৮৪,৩২৮.০০ (পঁচাত্তর লক্ষ চুরাশি হাজার তিনশত আটশ) টাকা ব্যয় করা হয়েছে। এছাড়াও ২৫,০০০.০০

(পঁচিশ হাজার) টাকা কিংবা তার নিম্নে সরাসরি ক্রয় প্রক্রিয়ায় সাধারণ মালামাল ক্রয় কমিটি এবং ইইসিএম (ইলেকট্রিক্যাল, ইলেকট্রনিক্স ও কম্পিউটার মেশিনারিজ) ক্রয় কমিটির মাধ্যমে কমিশন ভবন, চেয়ারম্যান মহোদয়ের ধানমণ্ডিছ অফিস কাম বাসভবন ও মিরপুরছ কমিশনের আবাসিক এলাকায় বৈদ্যুতিক লাইনের মেরামতসহ বিভিন্ন ধরনের বৈদ্যুতিক উন্নয়নমূলক কাজসহ বৈদ্যুতিক সংযোগ, সরঞ্জামাদি ক্রয় ও রক্ষণাবেক্ষণের কাজ সম্পাদন করা হয়েছে।

(২) সিভিল ইঞ্জিনিয়ারিং বিষয়ক কার্যক্রম

বিমক অফিস ভবন, ধানমণ্ডিছ চেয়ারম্যান মহোদয়ের বাসভবন এবং বিমক আবাসিক এলাকার বিভিন্ন রক্ষণাবেক্ষণ কাজ যেমন, কক্ষ রেনোভেশন, আবাসিক এলাকায় গ্যারেজ নির্মাণ, ফ্ল্যাটে রং ও প্লাস্টারকরণ, থাই পার্টিশন নির্মাণ, টাইলস স্থাপন, পানির লাইন, গ্যাস লাইন ও সুর্যারেজ লাইন মেরামত ও নতুন সংযোজন, ওয়াশরুম মেরামত ও নির্মাণ সংক্রান্ত ইত্যাদি কাজে ১ লা জানুয়ারি ২০২১ হতে ৩১ ডিসেম্বর ২০২১ পর্যন্ত RFQ পদ্ধতির মাধ্যমে কমিশন ভবন ও আবাসিক এলাকায় মোট ১৬,৪০,০০০.০০ (ষোল লক্ষ চল্লিশ হাজার) টাকা ব্যয় করা হয়েছে। এছাড়াও ২৫,০০০.০০ (পঁচিশ হাজার) টাকা ব্যয় কিংবা তার নিম্নে সরাসরি ক্রয় প্রক্রিয়ার মাধ্যমে সাধারণ মালামাল ক্রয় কমিটি কর্তৃক বিভিন্ন রক্ষণাবেক্ষণ ও প্রয়োজনীয় মেরামতের কাজ সম্পন্ন করা হয়েছে।

(৩) মেকানিক্যাল ইঞ্জিনিয়ারিং বিষয়ক কার্যক্রম

আলোচ্য বছরে ১লা জানুয়ারি ২০২১ হতে ৩১শে ডিসেম্বর ২০২১ পর্যন্ত কমিশনে চলমান মোট লিফটের সংখ্যা ২টি, জেনারেটর ২টি, এসি ১০৪টি, ফটোকপিয়ার মেশিন ২২টি, ওয়াটার পিউরিফায়ার ১৪টি, অগ্নি নির্বাপক ৬৪টি, ডিজিটাল ডিসপ্লে ১টি, এলইডি সাইনবোর্ড ১টি এবং অ্যাকসেস কন্ট্রোল ব্যবস্থার সংখ্যা ২টি। উক্ত সময়কালে কমিশনের বিভিন্ন দপ্তরের দাপ্তরিক কাজের প্রয়োজনে ৩টি ফটোকপিয়ার ক্রয়ের নিমিত্ত ৩টি RFQ এর মাধ্যমে ৫,৫০,০০০.০০ (পাঁচ লক্ষ পঞ্চাশ হাজার) টাকা; নতুন ৬টি এসি এবং ১টি লেজার কালার প্রিন্টার ও ১টি লেজার নেটওয়ার্ক প্রিন্টার ক্রয়ের নিমিত্ত ২টি RFQ এর মাধ্যমে ৫,৮৩,৫০০.০০ (পাঁচ লক্ষ তিরিশ হাজার পাঁচশত) টাকা ব্যয় করা হয়। আলোচ্য বছরে মোট ৫টি RFQ এর মাধ্যমে খরচের পরিমাণ ১১,৩৩,৫০০.০০ (এগার লক্ষ তেরিশ হাজার পাঁচশত) টাকা। এছাড়া, ২৫,০০০.০০ (পঁচিশ হাজার) টাকা কিংবা তার নিম্নে সরাসরি ক্রয় প্রক্রিয়ার মাধ্যমে সাধারণ মালামাল ক্রয় কমিটি এবং ইলেকট্রিক্যাল, ইলেকট্রনিক্স এন্ড কম্পিউটার মেশিনারিজ (ইইসিএম) ক্রয় কমিটি কর্তৃক বিভিন্ন ক্রয় প্রক্রিয়া সম্পন্ন করা হয়েছে।

(৪) সাপোর্ট সার্ভিসেস বিষয়ক কার্যক্রম

কমিশনের চতুর্থ শ্রেণি ও গাড়ীচালকগণের গ্রীষ্মকালীন ও শীতকালীন লিভারিজ সংক্রান্ত যাবতীয় কার্যাদি সম্পাদন করা। এছাড়াও কমিশনের লিভারিজ ও অন্যান্য কাজে ১লা জানুয়ারি ২০২১ হতে ৩১শে ডিসেম্বর ২০২১ পর্যন্ত বিভিন্ন পর্যায়ে RFQ পদ্ধতির মাধ্যমে মোট ৭,০২,৮২৫.০০ (সাত লক্ষ দুই হাজার আটশত পঁচিশ) টাকা ব্যয় করা হয়েছে। এছাড়াও ২৫,০০০.০০ (পঁচিশ হাজার) টাকা ব্যয় কিংবা তার নিম্নে সরাসরি ক্রয় প্রক্রিয়ার মাধ্যমে সাধারণ মালামাল ক্রয় কমিটি কর্তৃক বিভিন্ন আসবাবপত্র ও প্রয়োজনীয় চাহিদা অনুযায়ী মেরামতের কাজ সম্পন্ন করা হয়েছে।

(খ) পরিবহন বিষয়ক কার্যক্রম

পরিবহন উপশাখার প্রধান কাজ কমিশনের পুলের গাড়ির রুট ব্যবস্থাপনা, যানবাহন রক্ষণাবেক্ষণ ও মেরামত করা এবং কমিশন কর্তৃপক্ষ ও কর্মকর্তা-কর্মচারীদের প্রাপ্যতার ভিত্তিতে গাড়ি ব্যবহারের অধিযাচনপত্রের মাধ্যমে চাহিদা অনুযায়ী গাড়ি বরাদ্দ দেওয়া। ১লা জানুয়ারি ২০২১ থেকে ৩১শে ডিসেম্বর ২০২১ পর্যন্ত কমিশনে চলমান মোট গাড়ির সংখ্যা ছিল ৩২টি ও ১টি মটর সাইকেল। এর মধ্যে জিপ ১১টি, কার ১০টি, মাইক্রোবাস ১০টি ও অ্যান্ডুলেস ১টি। উল্লেখ্য, ৩২টি গাড়ির মধ্যে ৫টি গাড়ি উচ্চশিক্ষা মানোন্নয়ন প্রকল্প (HEQEP) থেকে প্রাপ্ত এবং এগুলো হলো: জিপ ১টি, এসইউভি ১টি, কার ১টি ও মাইক্রোবাস ২টি। উল্লিখিত ৩২টি গাড়ির মধ্যে কমিশনের মাননীয় চেয়ারম্যান ও সম্মানিত সদস্যবৃন্দ এবং প্রাধিকার প্রাপ্ত কর্মকর্তাদের (বিভাগীয় প্রধানগণ ও লিগ্যাল শাখার উপসচিব) সার্বক্ষণিক ব্যবহারের জন্য ১৪টি গাড়ি বরাদ্দ রয়েছে। উল্লেখ্য, ২০২১ সালে নতুন কোনো গাড়ি ক্রয় করা হয়নি। ১লা জানুয়ারি ২০২১ থেকে ৩১শে ডিসেম্বর ২০২১ পর্যন্ত কমিশনের যানবাহন রক্ষণাবেক্ষণ ও মেরামতের কাজে (দরপত্রের মাধ্যমে) ১৪,১৩,১১৪.০০ (চৌদ্দ লক্ষ তেরো হাজার একশত চৌদ্দ) টাকা ব্যয় হয়েছে। এছাড়া ২৫,০০০.০০ (পঁচিশ হাজার) টাকা কিংবা তার নিম্নে সাধারণ ক্রয় কমিটি ও EECM ক্রয় কমিটির মাধ্যমে গাড়ির ব্যাটারিসহ বিভিন্ন যন্ত্রাংশ/মালামাল সরাসরি ক্রয় করা হয়েছে।

(গ) কেন্দ্রীয় স্টোরের (স্টেশনারি, টয়লেট্রিজ, সিরামিক্স, বৈদ্যুতিক, প্লাস্টিক ইত্যাদি মালামাল মজুদ ও বিতরণ) কার্যক্রম

১লা জানুয়ারি ২০২১ থেকে ৩১ ডিসেম্বর ২০২১ পর্যন্ত সময়ে কেন্দ্রীয় স্টোরে মজুদ ও বিতরণের জন্য ২টি RFQ টেন্ডারের মাধ্যমে ৫,৬২,২৭২.০০ (পাঁচ লক্ষ বাষট্টি হাজার দুইশত বাহাত্তর) টাকা ব্যয়ে টয়লেট্রিজ আইটেমের মালামালসহ এ৪ সাইজ কাগজ এবং উন্মুক্ত দরপত্র (OTM) এর মাধ্যমে ৫৭,৭৯,৫৮৩.০০ (সাতাল্ল লক্ষ উনআশি হাজার পাঁচশত তিরিশি) টাকা ব্যয়ে স্টেশনারি, টয়লেট্রিজ, বৈদ্যুতিক, প্লাস্টিক ও সিরামিক্স মালামাল ক্রয় করা হয়েছে। এছাড়াও জরুরি চাহিদার প্রেক্ষিতে ক্রয় কমিটির মাধ্যমে ৫,১৮,৮৭০.০০ (পাঁচ লক্ষ আঠার হাজার আটশত সত্তর) টাকা ব্যয়ে বিভিন্ন মালামাল ক্রয় করা হয়েছে।

পাবলিক বিশ্ববিদ্যালয়ের তথ্য-উপাত্ত ও পরিসংখ্যান

পাবলিক বিশ্ববিদ্যালয়, অধিভুক্ত ও অঙ্গীভূত কলেজ এবং মাদ্রাসার পরিসংখ্যান: ২০২১ সালে পাবলিক বিশ্ববিদ্যালয়ের সংখ্যা ৫০টি। ২০২০ ও ২০২১ সালের তুলনামূলক আলোচনা করলে দেখা যায় যে, ২০২১ সালে নতুন কোনো পাবলিক বিশ্ববিদ্যালয়ের সংখ্যা বৃদ্ধি পায়নি, অনুঘদ ২৬১টির স্থলে হয়েছে ২৬৮টি, বিভাগ ১,১৯২টির স্থলে হয়েছে ১,১০৪টি, ইনস্টিটিউট রয়েছে ৮০টি, গবেষণা কেন্দ্র ২৪৩টি, ল্যাব্জয়েজ সেন্টার ৭টি, অধিভুক্ত ও অঙ্গীভূত কলেজ ২,৬৭৯ এবং অধিভুক্ত ও অঙ্গীভূত মাদ্রাসার সংখ্যা ১,৩৪৯টি। এছাড়া শুধু ১৬টি পাবলিক বিশ্ববিদ্যালয়ে অধিভুক্ত ও অঙ্গীভূত কলেজ/মাদ্রাসা আছে। অন্যান্য বিশ্ববিদ্যালয়ের অধীনে কোনো অধিভুক্ত ও অঙ্গীভূত কলেজ/মাদ্রাসা নেই। এই ১৬টি বিশ্ববিদ্যালয়ের অধীনে অধিভুক্ত ও অঙ্গীভূত কলেজ ২,৬৭৮টি তন্মধ্যে জাতীয় বিশ্ববিদ্যালয়ের অঙ্গীভূত ও অধিভুক্ত কলেজের সংখ্যা ২,২৫৭টি এবং শুধুমাত্র ইসলামি আরবি বিশ্ববিদ্যালয়ের অধিভুক্ত ও অঙ্গীভূত মাদ্রাসার সংখ্যা মোট ১,৩৪৯টি। অন্যান্য ১৪টি বিশ্ববিদ্যালয়ের মধ্যে ঢাকা বিশ্ববিদ্যালয়ে অধিভুক্ত ও অঙ্গীভূত কলেজের সংখ্যা মোট ১৭৩টি, রাজশাহী বিশ্ববিদ্যালয়ে ১৭টি, চট্টগ্রাম বিশ্ববিদ্যালয়ে ২৫টি, শাহজালাল বিজ্ঞান ও প্রযুক্তি বিশ্ববিদ্যালয়ে ১২টি, খুলনা বিশ্ববিদ্যালয়ে ১টি, বঙ্গবন্ধু শেখ মুজিব মেডিকেল বিশ্ববিদ্যালয়ে ৪২টি, হাজী মোহাম্মদ দানেশ বিজ্ঞান ও প্রযুক্তি বিশ্ববিদ্যালয়ে ১টি, শেরেবাংলা কৃষি বিশ্ববিদ্যালয়ে ১টি, বাংলাদেশ ইউনিভার্সিটি অব প্রফেশনালস-এ ৫৬টি, বাংলাদেশ টেক্সটাইল বিশ্ববিদ্যালয়ে ৯টি, বঙ্গবন্ধু শেখ মুজিবুর রহমান মেরিটাইম ইউনিভার্সিটির অধীনে ৩টি, চট্টগ্রাম মেডিকেল বিশ্ববিদ্যালয়ে রয়েছে ৪৬টি, রাজশাহী মেডিকেল বিশ্ববিদ্যালয়ে ৫৩টি এবং সিলেট মেডিকেল বিশ্ববিদ্যালয়ে ১১টি অঙ্গীভূত ও অধিভুক্ত কলেজ রয়েছে।

ঢাকা বিশ্ববিদ্যালয়ের ১৭৩টি অধিভুক্ত ও অঙ্গীভূত কলেজ রয়েছে। এর মধ্যে ৮৩টি চিকিৎসা কলেজ, ৮টি প্রকৌশল ও কারিগরি কলেজ, ১টি কারিগরি শিক্ষক প্রশিক্ষণ কলেজ, ৬০টি সেবা কলেজ, ৬টি গার্হস্থ্য অর্থনীতি কলেজ এবং ৮টি অন্যান্য কলেজসহ ১৬৬টি সর্বমোট অঙ্গীভূত কলেজ এবং ৭টি সরকারি অধিভুক্ত কলেজ রয়েছে। রাজশাহী বিশ্ববিদ্যালয়ের ১৭টি অধিভুক্ত ও অঙ্গীভূত কলেজের মধ্যে ৯টি প্রকৌশল ও কারিগরি কলেজ, ৫টি কৃষি কলেজ, ২টি সরকারি কলেজ এবং ২টি অঙ্গীভূত শিক্ষাপ্রতিষ্ঠান রয়েছে। চট্টগ্রাম বিশ্ববিদ্যালয়ের অধীনে ২৫টি অধিভুক্ত ও অঙ্গীভূত কলেজের মধ্যে ২১টি চিকিৎসা কলেজ ও ৪টি প্রকৌশল কলেজ রয়েছে। শাহজালাল বিজ্ঞান ও প্রযুক্তি বিশ্ববিদ্যালয়ের ১২টি অধিভুক্ত ও অঙ্গীভূত কলেজের মধ্যে চিকিৎসা কলেজ ১১টি, ইঞ্জিনিয়ারিং কলেজ ১টি। খুলনা বিশ্ববিদ্যালয়ের অধীনে ১টি বেসরকারি অনার্স কলেজ, বঙ্গবন্ধু শেখ মুজিব মেডিকেল বিশ্ববিদ্যালয়ের অধীনে ৪২টি চিকিৎসা কলেজ, হাজী মোহাম্মদ দানেশ বিজ্ঞান ও প্রযুক্তি বিশ্ববিদ্যালয়ে ১টি বিজ্ঞান ও প্রযুক্তি কলেজ, শেরেবাংলা কৃষি বিশ্ববিদ্যালয়ে অধিভুক্ত কলেজ ২টি, বাংলাদেশ ইউনিভার্সিটি অব প্রফেশনালস-এ ৫৬টি অধিভুক্ত ও অঙ্গীভূত কলেজের মধ্যে সামরিক শিক্ষা কলেজ ৪৫টি এবং চিকিৎসা কলেজ ৯টি, প্রকৌশল কলেজ ১টি ও সাধারণ ১টি কলেজ রয়েছে। বাংলাদেশ টেক্সটাইল বিশ্ববিদ্যালয়ের অধীনে ৯টি কারিগরি কলেজ, বঙ্গবন্ধু শেখ মুজিবুর রহমান মেরিটাইম ইউনিভার্সিটির অধীনে ২টি সরকারি মেরিন একাডেমি ও ১টি বেসরকারি মেরিন একাডেমি। ইসলামি আরবি বিশ্ববিদ্যালয়ে অধিভুক্ত ও অঙ্গীভূত মাদ্রাসা ১,৩৪৯টি, চট্টগ্রাম মেডিকেল বিশ্ববিদ্যালয়ে অধিভুক্ত চিকিৎসা কলেজ ৪৬টি, রাজশাহী মেডিকেল বিশ্ববিদ্যালয়ে অধিভুক্ত চিকিৎসা কলেজ ৫৩টি এবং সিলেট মেডিকেল বিশ্ববিদ্যালয় অধিভুক্ত ১১টি চিকিৎসা কলেজ রয়েছে।

মন্তব্য: ২০২১ সালে পাবলিক বিশ্ববিদ্যালয়ের অনুষদ ৭টি, গবেষণা কেন্দ্র ৪৮টি, ল্যাব্সুয়েজ সেন্টার ২টি এবং অধিভুক্ত ও অঙ্গীভূত কলেজ সংখ্যা বেড়েছে ৭টি, যা পাবলিক বিশ্ববিদ্যালয়সমূহের একাডেমিক কার্যক্রম বৃদ্ধিতে গুরুত্ব বহন করে।

পাবলিক বিশ্ববিদ্যালয়ের ভর্তিকৃত শিক্ষার্থী ও প্রথম বর্ষের আসন সংখ্যা: জাতীয় বিশ্ববিদ্যালয়, উন্মুক্ত বিশ্ববিদ্যালয় এবং ইসলামি আরবি বিশ্ববিদ্যালয় ব্যতীত ৪৭টি পাবলিক বিশ্ববিদ্যালয়ের প্রথম বর্ষের স্নাতক (সম্মান) পর্যায়ে আসন সংখ্যা ৫৭,০৯৯টি, তন্মধ্যে ভর্তিকৃত শিক্ষার্থীর সংখ্যা ৫৬,৭৭৯ জন; মাস্টার্স পর্যায়ে ২৮,৮৮৩টি আসনের বিপরীতে ভর্তিকৃত শিক্ষার্থী ছিল ২৭৬০১ জন। স্নাতক (পাস)/স্নাতক (সম্মান), স্নাতকোত্তর, এমফিল/পিএইচডি এবং পোস্ট গ্রাজুয়েট ডিপ্লোমা/সার্টিফিকেট অন্যান্যসহ আসন সংখ্যা ৮৯৬০৪টি, তন্মধ্যে ভর্তিকৃত শিক্ষার্থীর সংখ্যা ৮৮,০০২ জন। কয়েকটি বিশ্ববিদ্যালয়ে আসন সংখ্যার অতিরিক্ত ৩২০ জন ভর্তি করা হয়েছে। অন্যদিকে কয়েকটি বিশ্ববিদ্যালয়ে ২,৪৭৭টি আসন শূন্য ছিল। জাতীয় বিশ্ববিদ্যালয়ের স্নাতক (পাস)/স্নাতক (সম্মান)/স্নাতক কারিগরি/সম্মান পর্যায়ে আসন সংখ্যা ১০,০৯,৭৯১টি এবং ভর্তিকৃত শিক্ষার্থী ছিল ৬,১৩,১৩৩জন, আসন শূন্য ছিল ৩,৯৬,৬৬২টি। জাতীয় বিশ্ববিদ্যালয়ের মাস্টার্স ও কারিগরি আসন সংখ্যা ২,৫৮,৫৩১টি, তন্মধ্যে ভর্তিকৃত শিক্ষার্থীর সংখ্যা ১,২৯,৬৫৪ জন। উন্মুক্ত বিশ্ববিদ্যালয়ের স্নাতক (পাস)/স্নাতক (সম্মান)/স্নাতক কারিগরি/সম্মান পর্যায়ে ভর্তিকৃত শিক্ষার্থী ছিল ৬৩,৪৭৪ জন। মাস্টার্স ও কারিগরি পর্যায়ে ভর্তিকৃত শিক্ষার্থী ছিল ৪,৯৩৪ জন।

মন্তব্য: ২০২১ সালে এইচএসসি পরীক্ষায় জিপিএ-৫ প্রাপ্ত শিক্ষার্থীর সংখ্যা ছিল ১,৮৯,১৬৯ জন। অন্যদিকে ৪৭টি পাবলিক বিশ্ববিদ্যালয়ে (জাতীয়, উন্মুক্ত, ইসলামি আরবি ও অধিভুক্ত ও অঙ্গীভূত ব্যতীত) আসন সংখ্যা ৫৭,০৯৯টি, সরকারি ও বেসরকারি মেডিক্যাল কলেজে আসন সংখ্যা ১০,৮৩৯টি এবং সরকারি ও বেসরকারি ডেন্টাল কলেজের আসন সংখ্যা ১,৮৯৫টিসহ মোট আসন সংখ্যা ১২,৭৩৪টি, যা কিনা ২০২১ সালে জিপিএ-৫ প্রাপ্ত শিক্ষার্থীর তুলনায় শতকরা ৬.৭৩%। বর্তমান সরকার এইচএসসি/সম্মান পরীক্ষায় উত্তীর্ণ প্রায় সকল

পাসকৃত শিক্ষার্থীর উচ্চশিক্ষা অর্জনের সুযোগ নিশ্চিত করায় জাতীয়, উন্মুক্ত, ইসলামি আরবি সহ সকল অধিভুক্ত ও অঙ্গীভূত কলেজ/মাদ্রাসায় স্নাতক (পাস)/স্নাতক (সম্মান) পর্যায়ে ১ম বর্ষে ভর্তির আসন সংখ্যা বিবেচনা করলে দেখা যায়, আলোচ্য বছর এইচএসসি/সম্মান পরীক্ষায় উত্তীর্ণ প্রায় বেশিরভাগ শিক্ষার্থী সরকারি শিক্ষাপ্রতিষ্ঠানে উচ্চশিক্ষা গ্রহণ করতে পারবে।

পাবলিক বিশ্ববিদ্যালয় এবং অধিভুক্ত ও অঙ্গীভূত কলেজ এবং মাদ্রাসার মোট শিক্ষার্থী পরিসংখ্যান: ২০২১ সালে পাবলিক বিশ্ববিদ্যালয়সমূহ এবং এদের অধিভুক্ত ও অঙ্গীভূত কলেজ/মাদ্রাসায় মোট শিক্ষার্থী সংখ্যা ৪১,৩১,৬১০ জন।

মন্তব্য: ৫০টি পাবলিক বিশ্ববিদ্যালয়ে ২০২০ ও ২০২১ সালে সর্বমোট ছাত্রী সংখ্যা ছিল যথাক্রমে ১৯,৩৮,৭৬৯ জন ও ১৯,৭০,২০৯ জন। সর্বমোট অধ্যয়নরত শিক্ষার্থী পর্যালোচনা করলে দেখা যায় যে, ২০২১ সালে মোট ছাত্রী সংখ্যা বেড়েছে ৩১,৪৪০ জন।

৫০টি পাবলিক বিশ্ববিদ্যালয়ের মোট শিক্ষার্থী সংখ্যা আলোচ্য বছর ১,৮১,১৩০ জন হ্রাস পেয়ে ৭,২০,৩৭৯ জন হয়েছে, তন্মধ্যে ছাত্রী সংখ্যা ২,৯১,৮৫৬ জন। বাংলাদেশ উন্মুক্ত বিশ্ববিদ্যালয়ের শিক্ষার্থী সংখ্যা ৪,৩০,৭৩৪ জন, তন্মধ্যে ছাত্রী সংখ্যা ১,৮৫,৩০০ জন। জাতীয় বিশ্ববিদ্যালয়ের অধীনে ২২৫৭টি অধিভুক্ত ও অঙ্গীভূত কলেজে শিক্ষার্থী সংখ্যা ২৯,৩৪,৭১২ জন, তন্মধ্যে ছাত্রী সংখ্যা ১৪,৬৯,৬৮৩ জন। ইসলামি আরবি বিশ্ববিদ্যালয়ের অধীনে ১,৩৪৯টি মাদ্রাসার শিক্ষার্থী সংখ্যা ২,৬৬,১২৯ জন, তন্মধ্যে ছাত্রী সংখ্যা ৯৫,৯১২ জন। জাতীয় ও ইসলামি আরবি বিশ্ববিদ্যালয় ব্যতীত অন্যান্য ১৪টি বিশ্ববিদ্যালয়ের অধীনে অধিভুক্ত ও অঙ্গীভূত কলেজের শিক্ষার্থী সংখ্যা ২,১০,৩৯০ জন, এর মধ্যে ছাত্রী ছিল ১,১২,৭৫৮ জন। সকল পাবলিক বিশ্ববিদ্যালয়ে অধ্যয়নরত শিক্ষার্থী পরিসংখ্যান (সারণি: ২.১.২.২) পর্যালোচনা করলে দেখা যায় যে, জাতীয় বিশ্ববিদ্যালয়ের অধীনে অধিভুক্ত ও অঙ্গীভূত কলেজসমূহে প্রায় ৭১.০৪ ভাগ শিক্ষার্থী, উন্মুক্ত বিশ্ববিদ্যালয়ে প্রায় ১০.৪৩ ভাগ, অবশিষ্ট শিক্ষার্থীর প্রায় ০৭.০১ ভাগ ৪৭টি বিশ্ববিদ্যালয়ে, অন্যান্য ১৪টি বিশ্ববিদ্যালয়ের অধীনে অধিভুক্ত ও অঙ্গীভূত কলেজসমূহে প্রায় ৫.০৮ ভাগ এবং ইসলামি আরবি বিশ্ববিদ্যালয়ের অধীনে অধিভুক্ত ও অঙ্গীভূত ৬.৪৪ ভাগ শিক্ষার্থী পড়ালেখা করছে।

অনুষদভিত্তিক শিক্ষার্থী পরিসংখ্যান: ২০২১ সালে ৫০টি পাবলিক বিশ্ববিদ্যালয়ে (১৪টি বিশ্ববিদ্যালয়ের অধিভুক্ত/অঙ্গীভূত কলেজ/মাদ্রাসা শিক্ষার্থী ব্যতীত) মোট ৩৯,২১,২২০ জন শিক্ষার্থীর মধ্যে সমষ্টিগতভাবে কলা ও মানবিকে বিষয়ে অধ্যয়নরত ১৬৪৫৪৪২, সামাজিক বিজ্ঞানে ১০,১৩,৩২৯, শিক্ষায় ২৯,১৮৫, চারুকলায় ২,১৬৭, বাণিজ্যে ৭,৪৪,৯২৯, আইনে ১১,৫৬২, ফার্মেসিতে ২,৬০০, বিজ্ঞানে ৩,০১,৩২২, জীববিজ্ঞানে ১৮,৮৫৮, চিকিৎসায় ৭,৬৯২, কৃষিতে ২৫,৩২১, প্রকৌশল ও কারিগরি ৬৮,৫৩০ এবং অন্যান্য (এমফিল, পিএইচডি, উচ্চতর পর্যায়ে, ডিপ্লোমা ও সার্টিফিকেট) পর্যায়ে ৫০,২৮৩ জন। শতকরা হিসেবে কলা ও মানবিক বিষয়ে অধ্যয়নরত শিক্ষার্থীর হার ৪১.৯৬%, সামাজিক বিজ্ঞানে ২৫.৮৪%, শিক্ষায় ০.৭৪%, চারুকলায় ০.০৬%, বাণিজ্যে ১৯%, আইনে ০.২৯%, ফার্মেসিতে ০.০৭%, বিজ্ঞানে ৭.৬৮%, জীববিজ্ঞানে ০.৪৮%, চিকিৎসায় ০.২০%, কৃষিতে ০.৬৫%, প্রকৌশল ও কারিগরিতে ১.৭৫%, এবং অন্যান্য (এমফিল, পিএইচডি, উচ্চতর পর্যায়ে, ডিপ্লোমা ও সার্টিফিকেট) পর্যায়ে ১.২৮%।

জাতীয়, উন্মুক্ত ও ইসলামি আরবি বিশ্ববিদ্যালয় এবং অধিভুক্ত ও অঙ্গীভূত কলেজ ব্যতীত ৪৭টি পাবলিক বিশ্ববিদ্যালয়ে ২,৮৯,৬৪৫ শিক্ষার্থীর মধ্যে কলা ও মানবিকে ৪২,২৫২, সামাজিক বিজ্ঞানে ৪৫,২৫৭, শিক্ষায়

৭,৯৬৯, চারুকলায় ২,১৬৭, বাণিজ্যে ৩৯,০৩৯, আইনে ৭,৮৭৯, ফার্মেসিতে ২,৬০০, বিজ্ঞানে ৩৭,১৮১, জীববিজ্ঞানে ১৮,৮৫৮, চিকিৎসায় ৭,৬৯২, কৃষিতে ১৯,৩৭০, প্রকৌশল ও কারিগরি ৫২,০০১ এবং অন্যান্য (এমফিল, পিএইচডি, উচ্চতর পর্যায়ে, ডিপ্লোমা ও সার্টিফিকেট) পর্যায়ে ৮,৩৮০ জন।

জাতীয় বিশ্ববিদ্যালয়ের অধীন ২৯,৩৪,৭১২ শিক্ষার্থীর মধ্যে কলা ও মানবিক ৯,৩৯,০০৩, সামাজিক বিজ্ঞানে ৯,৬৮,০৪২, শিক্ষায় ৬,২১৫, বাণিজ্যে ৭,০০,৮৭৬, আইনে ৩,৩১৯, বিজ্ঞানে ২,৬৪,১৪১, প্রকৌশল ও কারিগরি বিষয়ে অধ্যয়নরত শিক্ষার্থীর সংখ্যা ছিল ১১,২০৬ এবং ডিপ্লোমা/সার্টিফিকেট ও অন্যান্য পর্যায়ে শিক্ষার্থী সংখ্যা ৪১,৮৮০ জন।

উন্মুক্ত বিশ্ববিদ্যালয়ে ৪৩০৭৩৪ শিক্ষার্থীর মধ্যে কলা ও মানবিক ৩,৯৯,০৫৮, শিক্ষায় ১৫,০০১, বাণিজ্যে ৫,০১৪, আইনে ৩৬৪, কৃষিতে ৫,৯৫১, প্রকৌশল ও কারিগরি বিষয়ে অধ্যয়নরত শিক্ষার্থীর সংখ্যা ছিল ৫,৩২৩ এবং ডিপ্লোমা/সার্টিফিকেট ও অন্যান্য পর্যায়ে শিক্ষার্থী সংখ্যা ২৩ জন।

ডিজিভিভিক শিক্ষার্থী পরিসংখ্যান: ২০২১ সালে ৪৭টি পাবলিক বিশ্ববিদ্যালয়ে (১৪টি অধিভুক্ত ও অঙ্গীভূত কলেজ/মাদ্রাসার শিক্ষার্থী ব্যতীত) স্নাতক (সম্মান) পর্যায়ে শিক্ষার্থী ২,৩১,৭৪৬, স্নাতকোত্তর পর্যায়ে শিক্ষার্থী সংখ্যা ৪৯,৭২৮, এমফিল পর্যায়ে শিক্ষার্থী সংখ্যা ২,৩৩৯ পিএইচডি পর্যায়ে শিক্ষার্থী সংখ্যা ৩,৩৪০, এফসিপিএস পর্যায়ে শিক্ষার্থী ৩০৯ জন এবং সার্টিফিকেট/ডিপ্লোমা ও অন্যান্য পর্যায়ে ২,৪৭৮ জন শিক্ষার্থী রয়েছে।

৪৭টি পাবলিক বিশ্ববিদ্যালয়ের স্নাতক (সম্মান) পর্যায়ে শিক্ষার্থী ২,৩১,৪৭৬ জন, এর মধ্যে ছাত্রী ৮৫,৭৬৩ জন। স্নাতকোত্তর পর্যায়ে শিক্ষার্থী সংখ্যা ৪৯,৭২৮ জন, এর মধ্যে ছাত্রী সংখ্যা ১৭,৯৩৭ জন। এমফিল পর্যায়ে শিক্ষার্থী সংখ্যা ২,৩৩৯ জন, এর মধ্যে ছাত্রী সংখ্যা ৭৯৬ জন। পিএইচডি পর্যায়ে শিক্ষার্থী সংখ্যা ৩,৩৪০ জন, এর মধ্যে ছাত্রী সংখ্যা ৯৩৯ জন। এফসিপিএস পর্যায়ে শিক্ষার্থী সংখ্যা ৩০৯ জন, এর মধ্যে ছাত্রী সংখ্যা ১৩৪ জন। সার্টিফিকেট/ডিপ্লোমা ও অন্যান্য পর্যায়ে ২,৪৭৮ জন, এর মধ্যে ছাত্রী ১,০১১ শিক্ষার্থী রয়েছে।

জাতীয় বিশ্ববিদ্যালয়ে স্নাতক (পাস) পর্যায়ে শিক্ষার্থী সংখ্যা ১৩,৫৫,০২১ জন, এর মধ্যে ছাত্রী ৮,০৫,৭৮৮ জন। স্নাতক (সম্মান) পর্যায়ে শিক্ষার্থী ১৪,৩০,৬৭৪ জন, এর মধ্যে ছাত্রী ৬,০৪,৩০৩ জন। স্নাতকোত্তর পর্যায়ে শিক্ষার্থী সংখ্যা ১,২৯,৬৫৪ জন, এর মধ্যে ছাত্রী সংখ্যা ৫১,৮৬৩ জন। এমফিল পর্যায়ে শিক্ষার্থী সংখ্যা ৩৫ জন, এর মধ্যে ছাত্রী সংখ্যা ১৪ জন। পিএইচডি পর্যায়ে ২ জন, এর মধ্যে ছাত্রী সংখ্যা ১ জন। এফসিপিএস পর্যায়ে শিক্ষার্থী সংখ্যা ৬১ জন, এর মধ্যে ছাত্রী সংখ্যা ১৬ জন। এমডি পর্যায়ে ৮০ জন, এর মধ্যে ছাত্রী ২৪ জন এবং সার্টিফিকেট/ডিপ্লোমা ও অন্যান্য পর্যায়ে ১৯,১৮৫ জন, এর মধ্যে ছাত্রী ৭,৬৭৪ জন।

উন্মুক্ত বিশ্ববিদ্যালয়ে স্নাতক (পাস) পর্যায়ে শিক্ষার্থী সংখ্যা ৪,১৬,৩১৬ জন, এর মধ্যে ছাত্রী ১,৮০,৪২২ জন। স্নাতক (সম্মান) পর্যায়ে শিক্ষার্থী ২,২৭৬ জন, এর মধ্যে ছাত্রী ৭৩০ জন। স্নাতকোত্তর পর্যায়ে শিক্ষার্থী সংখ্যা ১২,১১৯ জন, এর মধ্যে ছাত্রী সংখ্যা ৪,১৪৮ জন। এমফিল পর্যায়ে শিক্ষার্থী সংখ্যা ২০ জন এবং পিএইচডি পর্যায়ে ৩ জন।

ইসলামি আরবি বিশ্ববিদ্যালয়ে স্নাতক (পাস) পর্যায়ে শিক্ষার্থী সংখ্যা ১,৭০,৩৩২ জন, যার মধ্যে ছাত্রী ৬৯,২৮৬ জন। স্নাতক (সম্মান) পর্যায়ে শিক্ষার্থী ১৩,২৩১ জন, এর মধ্যে ছাত্রী ২,৬৪২ জন। স্নাতকোত্তর পর্যায়ে শিক্ষার্থী সংখ্যা ৮২,৫৬৬ জন, এর মধ্যে ছাত্রী সংখ্যা ২৩,৯৮৪ জন।

ছাত্র-ছাত্রীর অনুপাত: ২০২০ সালে ৪৬টি পাবলিক বিশ্ববিদ্যালয় এবং অধিভুক্ত ও অঙ্গীভূত কলেজে/মাদ্রাসাসহ অধ্যয়নরত সর্বমোট শিক্ষার্থীর ২৪,৪২,৪১৮ জন ছাত্র অর্থাৎ শতকরা ৫৬% ছাত্র এবং ১৯,৩৮,৭৬৯ জন ছাত্রী,

যেখানে শতকরা ৪৪% ছাত্রী অধ্যয়নরত ছিল। ২০২১ সালে ৫০টি পাবলিক বিশ্ববিদ্যালয়ে অধ্যয়নরত সর্বমোট শিক্ষার্থীর মধ্যে ২১,৬১,৪০১ জন ছাত্র অর্থাৎ শতকরা ৫২% ছাত্র এবং ১৯,৭০,২০৯ জন ছাত্রী, যেখানে শতকরা ৪৮% ছাত্রী।

পাবলিক বিশ্ববিদ্যালয়ে অধ্যয়নরত বিদেশি শিক্ষার্থী সংখ্যা: ২০২১ সালে ৫০টি পাবলিক বিশ্ববিদ্যালয়ের মধ্যে ২০টি বিশ্ববিদ্যালয়ে অধ্যয়নরত বিদেশি শিক্ষার্থীর সংখ্যা ৬৭৭ জন। ২০২০ সালে এই সংখ্যা ছিল ৭৬৭ জন।

মন্তব্য: গত বছরের (২০২০ সাল) তুলনায় আলোচ্য বছরে (২০২১ সাল) বিদেশি শিক্ষার্থীর সংখ্যা ৯০ জন হ্রাস পেয়েছে।

পাবলিক বিশ্ববিদ্যালয়ের স্নাতক (পাস), স্নাতক (সম্মান), স্নাতকোত্তর ও অন্যান্য পরীক্ষার ফলাফল: ২০২১ সালে ৫০টি পাবলিক বিশ্ববিদ্যালয়ের (১৬টি অধিভুক্ত/অঙ্গীভূত কলেজের শিক্ষার্থী ব্যতীত) স্নাতক ও স্নাতকোত্তর পর্যায়সহ বিভিন্ন পরীক্ষায় উত্তীর্ণদের সর্বমোট সংখ্যা ৩,৬৯,০০৮ জন; তন্মধ্যে স্নাতক (পাস) পর্যায়ে ৩০৭, স্নাতক (সম্মান) পর্যায়ে ১,৫৭,৬০২, স্নাতক (কারিগরি) পর্যায়ে ১৪,৪২০, স্নাতকোত্তর পর্যায়ে ১,০২,৩৯৮, স্নাতকোত্তর (কারিগরি) পর্যায়ে ১,৮০১, এমএস/এমফিল/পিএইচডি সমমান পর্যায়ে ৫৬৪ এবং সার্টিফিকেট/ডিপ্লোমা পর্যায়ে ৯১,৫৮০ জন শিক্ষার্থী পরীক্ষায় উত্তীর্ণ হয়েছে।

আলোচ্য বছরে ডিগ্রিভিত্তিক ফলাফলে স্নাতক (পাস) পর্যায়ে ৯৩%, স্নাতক (সম্মান) পর্যায়ে ৬৭%। স্নাতক (কারিগরি) পর্যায়ে ৮৫%, স্নাতকোত্তর পর্যায়ে ৭১%। স্নাতকোত্তর (কারিগরি) পর্যায়ে ৯৫%। এমএস/এমফিল/পিএইচডি সমমান পর্যায়ে ৯৯% এবং সার্টিফিকেট/ডিপ্লোমা পর্যায়ে ৯৩% ভাগ শিক্ষার্থী পরীক্ষায় কৃতকার্য হয়েছে।

পাবলিক বিশ্ববিদ্যালয়ের শিক্ষক পরিসংখ্যান: ২০২১ সালে দেশে পাবলিক বিশ্ববিদ্যালয়সমূহে (অধিভুক্ত ও অঙ্গীভূত কলেজ/মাদ্রাসার শিক্ষক ব্যতীত) সর্বমোট শিক্ষক সংখ্যা ১৫,২৩৬ জন, এর মধ্যে শিক্ষিকা ৪,২২৬ জন। পদভিত্তিক শিক্ষকগণের মধ্যে অধ্যাপক ৪,৬৬১, সহযোগী অধ্যাপক ২,৭৯৯, সহকারী অধ্যাপক ৫,৪৪৯, প্রভাষক ২,০৯০ এবং অন্যান্য ২৩৭ জন।

জাতীয়, উন্মুক্ত ও ইসলামি আরবি বিশ্ববিদ্যালয়সহ অন্যান্য বিশ্ববিদ্যালয়ের অধীন অধিভুক্ত ও অঙ্গীভূত কলেজ/মাদ্রাসার শিক্ষক ব্যতীত ৪৭টি পাবলিক বিশ্ববিদ্যালয়ে সর্বমোট শিক্ষক সংখ্যা ১৫,০০৫ জন, যার মধ্যে শিক্ষিকা ৪,১৫০ জন। পদভিত্তিক শিক্ষকগণের মধ্যে অধ্যাপক ৪,৬২৫, সহযোগী অধ্যাপক ২,৭৬৩, সহকারী অধ্যাপক ৫,৩৪৭, প্রভাষক ২,০৩৩ এবং অন্যান্য ২৩৭ জন।

জাতীয় বিশ্ববিদ্যালয়ে নিজস্ব ২৪ জন শিক্ষিকাসহ সর্বমোট শিক্ষক সংখ্যা ৮২ জন, এর মধ্যে অধ্যাপক ৭ জন। উন্মুক্ত বিশ্ববিদ্যালয়ের ৫০ জন শিক্ষিকাসহ সর্বমোট শিক্ষক সংখ্যা ছিল ১৪১ জন। ইসলামি আরবি বিশ্ববিদ্যালয়ে ২ জন শিক্ষিকাসহ সর্বমোট শিক্ষক সংখ্যা ছিল ৮ জন।

২০২০ সালে পাবলিক বিশ্ববিদ্যালয়সমূহে (অধিভুক্ত ও অঙ্গীভূত কলেজ/মাদ্রাসা ব্যতীত) শিক্ষক সংখ্যা ছিল ১৫,৪২৬ জন এবং উচ্চতর ডিগ্রিপ্ৰাপ্ত শিক্ষক সংখ্যা ছিল ৬,৬৫০ জন। ২০২১ সালে শিক্ষক সংখ্যা ১৫,২৩৬ জন, তন্মধ্যে উচ্চতর ডিগ্রিপ্ৰাপ্ত শিক্ষক সংখ্যা ৬,৭৯০ জন।

২০২১ সালের পরিসংখ্যান অনুযায়ী ৫০টি পাবলিক বিশ্ববিদ্যালয়ের (জাতীয়, উন্মুক্ত ও ইসলামি আরবি বিশ্ববিদ্যালয়সহ অন্যান্য ১৩টি বিশ্ববিদ্যালয়ের অধীন অধিভুক্ত ও অঙ্গীভূত কলেজ/মাদ্রাসার শিক্ষক ব্যতীত) মোট ১৫,২৩৬ জন ডিগ্রিভিত্তিক শিক্ষকগণের মধ্যে পিএইচডি ডিগ্রিদারী ৫,৬০৬ জন, এমফিল/সমমান ডিগ্রিদারী ১,১৮৪ ও অন্যান্য ডিগ্রিদারী শিক্ষকের সংখ্যা ৮,৪৪৬ জন। ২০২০ সালে পিএইচডি ডিগ্রিদারী ৫,৬৫১ জন, এমফিল/সমমান ডিগ্রিদারী ৯৯৯ ও অন্যান্য ডিগ্রিদারী ৮,৭৭৬ জনসহ সর্বমোট শিক্ষক ছিল ১৫,৪২৬ জন।

৪৭টি বিশ্ববিদ্যালয়ের ১৫,০০৫ জন শিক্ষকের মধ্যে কর্তব্যরত শিক্ষক সংখ্যা ১১,৪৭৭, শিক্ষাছুটিতে ২,০৯২, শ্রেণণ/লিয়ন ৮৪, বিনাবেতনে ৯২, অননুমোদিতভাবে ছুটিতে ছিল ৬৪ এবং খণ্ডকালীন/চুক্তিভিত্তিক/অন্যান্য পর্যায়ে ১,১৯৬ জন। অর্থাৎ ২০২১ সালে ১৫,০০৫ জন শিক্ষকের মধ্যে শতকরা প্রায় ৭৬.৪৯% শিক্ষক কর্তব্যে নিয়োজিত এবং ১৪.৯৯% শিক্ষক কর্তব্যে অনুপস্থিত, শ্রেণণ/লিয়ন ০.৫৬% এবং খণ্ডকালীন/চুক্তিভিত্তিক/ অন্যান্য পর্যায়ে ৭.৯৬% ছিলেন। জাতীয়, উন্মুক্ত ও ইসলামি আরবি বিশ্ববিদ্যালয়সহ পাবলিক বিশ্ববিদ্যালয়সমূহে ১৫,২৩৬ জন শিক্ষকের মধ্যে কর্তব্যরত ১১,৬৯১, শিক্ষাছুটিতে ২,১০৬, শ্রেণণ/লিয়ন ৮৫, বিনাবেতনে ৯২, অননুমোদিতভাবে ছুটিতে ছিল ৬৪ এবং খণ্ডকালীন/চুক্তিভিত্তিক/অন্যান্য পর্যায়ে ১,১৯৮ জন। অর্থাৎ ২০২১ সালে ১৫,২৩৬ জন শিক্ষকের মধ্যে শতকরা প্রায় ৭৬.৭৩% শিক্ষক কর্তব্যে নিয়োজিত ছিলেন, ১৪.৮৫% শিক্ষক কর্তব্যে অনুপস্থিত, ০.৫৬% শ্রেণণে/লিয়ন এবং খণ্ডকালীন/চুক্তিভিত্তিক/অন্যান্য পর্যায়ে ৭.৮৬% ছিলেন (অধিভুক্ত ও অঙ্গীভূত ব্যতীত)।

পাবলিক বিশ্ববিদ্যালয়ের শিক্ষক-শিক্ষার্থী অনুপাত: শিক্ষক-শিক্ষার্থীর আনুপাতিক হার অনুকূল হলে উচ্চশিক্ষার গুণগতমান নিশ্চিত করা সম্ভব। ২০২১ সালে জাতীয়, উন্মুক্ত ও ইসলামি আরবি বিশ্ববিদ্যালয় এবং অধিভুক্ত ও অঙ্গীভূত কলেজ/মাদ্রাসা ব্যতীত ৪৭টি পাবলিক বিশ্ববিদ্যালয়ের সর্বমোট শিক্ষার্থী ২,৮৯,৬৪৫ জন শিক্ষার্থী এবং শিক্ষক সংখ্যা ১৫,০০৫ জন। শিক্ষক-শিক্ষার্থীর অনুপাত ১:১৯। ২০২১ সালে ৪৭টি বিশ্ববিদ্যালয়ের শিক্ষক-শিক্ষার্থীর অনুপাত ১:০৪ হতে ১:৪২ পরিলক্ষিত হয়। শিক্ষাছুটি ও অন্যান্য কারণে অনুপস্থিত শিক্ষকদের গণনার বাইরে রাখা হলে শিক্ষক-শিক্ষার্থীর এই অনুপাত আরো বেশি হবে।

পাবলিক বিশ্ববিদ্যালয়ের কর্মকর্তা-কর্মচারী ও শিক্ষার্থী অনুপাত: ২০২১ সালে জাতীয়, উন্মুক্ত বিশ্ববিদ্যালয়, ইসলামী আরবি বিশ্ববিদ্যালয় ও অন্যান্য অধিভুক্ত/অঙ্গীভূত কলেজ/মাদ্রাসা ব্যতীত ৪৭টি পাবলিক বিশ্ববিদ্যালয়ের কর্মকর্তা ও কর্মচারী সংখ্যা ৩৪,০৩৯ জন, তন্মধ্যে ১০,২৪৮ জন কর্মকর্তা। এ সময়ে শিক্ষার্থী সংখ্যা ছিল ২,৮৯,৬৪৫ জন আনুপাতিক হার ১:১২। জাতীয় বিশ্ববিদ্যালয়ে অধিভুক্ত ও অঙ্গীভূত কলেজের শিক্ষার্থী সংখ্যা ২৯,৩৪,৭১২ জন। জাতীয় বিশ্ববিদ্যালয়ের অধিভুক্ত ও অঙ্গীভূত কলেজের কার্যক্রম পরিচালনার জন্য নিজস্ব ১,১৯২ জন কর্মকর্তা ও কর্মচারী রয়েছে। ২০২১ সালে ৪৭টি বিশ্ববিদ্যালয়ের (অধিভুক্ত ও অঙ্গীভূত কলেজ/মাদ্রাসা ব্যতীত) কর্মকর্তা-কর্মচারী ছিল ৩৬,৮৩৩ জন, তন্মধ্যে কর্মকর্তা ১১,৩৪০ জন।

পাবলিক বিশ্ববিদ্যালয়ের শিক্ষার্থীদের বার্ষিক গড় পৌনঃপুনিক ব্যয়: বিশ্ববিদ্যালয়ের বার্ষিক ব্যয়ের ভিত্তিতে ৫০টি বিশ্ববিদ্যালয়ের বার্ষিক মাথাপিছু ব্যয় নির্ধারণ করা হয়েছে। সাধারণ বিশ্ববিদ্যালয় অপেক্ষা বিজ্ঞান, চিকিৎসা, প্রকৌশল ও কৃষি বিশ্ববিদ্যালয়ের শিক্ষার্থীপ্রতি ব্যয় সব সময়ই বেশি। বিশ্ববিদ্যালয়সমূহের মধ্যে বঙ্গবন্ধু শেখ মুজিবুর রহমান অ্যাভিয়েশন অ্যান্ড অ্যারোস্পেস ইউনিভার্সিটি এর শিক্ষার্থী মাথাপিছু বার্ষিক ব্যয় সর্বাধিক ৭,৮৮,৩৪৬.১৫ (সাত লক্ষ আটাশি হাজার তিনশত ছেচল্লিশ দশমিক এক পাঁচ) টাকা ও খুলনা কৃষি বিশ্ববিদ্যালয় দ্বিতীয় সর্বোচ্চ শিক্ষার্থীপ্রতি বার্ষিক ব্যয় ৫,৯৩,০০০.০০ (পাঁচ লক্ষ তিরানব্বই হাজার) টাকা। বিশ্ববিদ্যালয়সমূহের মধ্যে এ বছর ঢাকা, রাজশাহী, বাংলাদেশ কৃষি, বাংলাদেশ প্রকৌশল, ইসলামী, খুলনা, বাংলাদেশ উন্মুক্ত, বঙ্গবন্ধু শেখ মুজিবুর রহমান কৃষি, হাজী মোহাম্মদ দানেশ বিজ্ঞান ও প্রযুক্তি, চট্টগ্রাম প্রকৌশল ও প্রযুক্তি, ঢাকা প্রকৌশল ও প্রযুক্তি, নোয়াখালী বিজ্ঞান ও প্রযুক্তি, জগন্নাথ, জাতীয় কবি কাজী নজরুল ইসলাম, যশোর বিজ্ঞান ও প্রযুক্তি, বেগম রোকেয়া, বঙ্গবন্ধু শেখ মুজিবুর রহমান বিজ্ঞান ও প্রযুক্তি, বাংলাদেশ টেক্সটাইল, বরিশাল, রাঙ্গামাটি বিজ্ঞান ও প্রযুক্তি, রবীন্দ্র, বঙ্গমাতা শেখ ফজিলাতুল্লাহ মুজিব বিজ্ঞান ও প্রযুক্তি বিশ্ববিদ্যালয়ের শিক্ষার্থীদের মাথাপিছু ব্যয় বিগত বছরের তুলনায় বৃদ্ধি পেয়েছে।

অপরদিকে চট্টগ্রাম, জাহাঙ্গীরনগর, শাহজালাল বিজ্ঞান ও প্রযুক্তি, জাতীয়, মাওলানা ভাসানী বিজ্ঞান ও প্রযুক্তি, পটুয়াখালী বিজ্ঞান ও প্রযুক্তি, শেরেবাংলা কৃষি, রাজশাহী প্রকৌশল ও প্রযুক্তি, খুলনা প্রকৌশল ও প্রযুক্তি, কুমিল্লা, চট্টগ্রাম ভেটেরিনারি ও এনিম্যাল সাইন্সেস, সিলেট কৃষি, পাবনা বিজ্ঞান ও প্রযুক্তি, বাংলাদেশ ইউনিভার্সিটি অব প্রফেশনালস, বঙ্গবন্ধু শেখ মুজিবুর রহমান মেরিটাইম, শেখ হাসিনা বিশ্ববিদ্যালয়ের শিক্ষার্থীদের মাথাপিছু ব্যয় বিগত বছরের তুলনায় হ্রাস পেয়েছে।

পাবলিক বিশ্ববিদ্যালয়ের শিক্ষক, শিক্ষার্থী এবং কর্মকর্তা-কর্মচারীর আবাসিক সুবিধা: ২০২১ সালে ৪৭টি পাবলিক বিশ্ববিদ্যালয়ে সর্বমোট শিক্ষার্থী ছিল ২,৮৯,৬৪৫ জন, এর মধ্যে আবাসিক সুবিধাপ্রাপ্ত শিক্ষার্থী ১,০৪,৮৫২ জন অর্থাৎ শতকরা প্রায় ৩৬% শিক্ষার্থী আবাসন সুবিধা পেয়ে থাকে। আলোচ্য বছরে ৫০টি পাবলিক বিশ্ববিদ্যালয়ের ১৫,২৩৬ জন শিক্ষকের মধ্যে ৩,১২৭ জনকে আবাসন সুবিধা প্রদান করা হয়েছে। এক্ষেত্রে শতকরা প্রায় ২১% শিক্ষক আবাসন সুবিধা ভোগ করেছেন। ৫০টি পাবলিক বিশ্ববিদ্যালয়ের (অধিভুক্ত ও অঙ্গীভূত কলেজ/মাদ্রাসা ব্যতীত) সর্বমোট ৩৬,৮৩৩ জন কর্মকর্তা ও কর্মচারীর মধ্যে ৪,৪৮২ জন কর্মকর্তা-কর্মচারী অর্থাৎ শতকরা প্রায় ১২.১৬% কর্মকর্তা-কর্মচারী আবাসন সুবিধা ভোগ করছেন। ২০২১ সালে মোট আবাসিক সুবিধাপ্রাপ্তদের মধ্যে কর্মকর্তা ১,১৮২ (৩.২১%) জন, কর্মচারী ৩,৩০০ (৮.৯৬%) জন আবাসন সুবিধা ভোগ করছেন।

বেসরকারি বিশ্ববিদ্যালয়ের তথ্য-উপাত্ত ও পরিসংখ্যান

শিক্ষার্থী সংখ্যা: ২০২১ সালে ১০৮টি (২০২১ সালে অনুমোদিত বেসরকারি বিশ্ববিদ্যালয়ের সংখ্যা ১০৮টি হলেও ৬টি বিশ্ববিদ্যালয়ের একাডেমিক কার্যক্রম শুরু হয়নি এবং কমিশন কর্তৃপক্ষের নির্দেশক্রমে ইবাইস ইউনিভার্সিটি, দি ইউনিভার্সিটি অব কুমিল্লা এবং কুইন্স ইউনিভার্সিটির কোনো তথ্য-উপাত্ত ও পরিসংখ্যান আলোচ্য বছরে সংযুক্ত করা হয়নি) বেসরকারি বিশ্ববিদ্যালয়ে সর্বমোট শিক্ষার্থী ছিল ৩,১০,১০৭ জন, তন্মধ্যে ছাত্রী ৯৫,০১৭ জন এবং বিদেশি শিক্ষার্থী ১,৬০৪ জন। উল্লেখ্য আলোচ্য বছরে ভর্তিকৃত বিদেশি শিক্ষার্থীর সংখ্যা ছিল ৭১০ জন।

অনুষদ/বিভাগভিত্তিক শিক্ষার্থীর পরিসংখ্যান: ২০২১ সালে একাডেমিক কার্যক্রম চালুকৃত ৯৯টি বেসরকারি বিশ্ববিদ্যালয়ে কলা ও মানবিকে ৩২,৭১৩, সামাজিক বিজ্ঞানে (অর্থনীতিসহ) ৯,০৭৪, শিক্ষায় ১,০৫৬, চারুকলায় ৯৯৬, বিজ্ঞানে ২১,৮৫২, জীববিজ্ঞানে ৩,৪০৭, ব্যবসায় প্রশাসনে ৭১,৩৮৬, আইন বিষয়ে ১৯,১৫৫, ফার্মেসিতে ১০,৪৪৮, কৃষিবিজ্ঞানে ১,৫৯২, এবং প্রকৌশল ও কারিগরিতে ১,৩৪,৩৮৪ জন শিক্ষার্থী অধ্যয়নরত ছিল।

অনুষদ/বিভাগভিত্তিক শিক্ষার্থীর শতকরা হিসাবের পরিসংখ্যান: ২০২১ সালে অধ্যয়নরত সর্বমোট শিক্ষার্থীর শতকরা হার, কলা ও মানবিকে ১০.৫৪%, সামাজিক বিজ্ঞানে (অর্থনীতিসহ) ২.৯২%, শিক্ষায় ০.৩৪%, চারুকলা ০.৩২%, বিজ্ঞানে ৭.০৪%, জীববিজ্ঞানে ১.১০%, ব্যবসায় প্রশাসনে ২৩.০১%, আইন বিষয়ে ৬.১৭%, ফার্মেসিতে ৩.৩৭%, কৃষিবিজ্ঞানে ০.৫১% এবং প্রকৌশল ও কারিগরিতে ৪৩.৩২% ছিল।

শিক্ষক-শিক্ষার্থীর অনুপাত: ২০২১ সালে একাডেমিক কার্যক্রম চালুকৃত বেসরকারি বিশ্ববিদ্যালয়ের শিক্ষক-শিক্ষার্থীর গড় অনুপাত ছিল প্রায় ১:২০, যা সন্তোষজনক। উল্লেখ্য আলোচ্য বছরে দি ইন্টারন্যাশনাল ইউনিভার্সিটি অব স্কলার্স-এ শিক্ষক-শিক্ষার্থীর অনুপাত ছিল ১:৪৭, যা মোটেও কাজিফত নয়। তবে বিগত কয়েক বছরের উপাত্ত পর্যালোচনা করলে দেখা যায় যে, উত্তরোত্তর এই অনুপাত কাজিফত মানের দিকে উন্নীত হচ্ছে।

বার্ষিক আয় ও ব্যয়ের হিসাব

আয়: ২০২১ সালে শিক্ষাকার্যক্রম পরিচালিত ৯৯টি বেসরকারি বিশ্ববিদ্যালয়ে সর্বমোট আয় ছিল প্রায় ৩,২৬,১১৭ লক্ষ টাকা এবং এর গড় প্রায় ৩,২৯০.৩২ লক্ষ টাকা।

ব্যয়: বর্ণিত বছরে উল্লিখিত সংখ্যক বেসরকারি বিশ্ববিদ্যালয়ে সর্বমোট ব্যয় ছিল প্রায় ৩,২৬,১১৭ লক্ষ টাকা এবং গড় হিসাবে, যা ছিল প্রায় ৩,৭০৫.৮৭ লক্ষ টাকা।

লাইব্রেরি ও ল্যাবরেটরি খাতে ব্যয়: ২০২১ সালে ৮৬টি বেসরকারি বিশ্ববিদ্যালয়ে লাইব্রেরি খাতে সর্বমোট ব্যয় ছিল প্রায় ৬৫০০.৬৮ লক্ষ টাকা, এর গড় প্রায় ৭৫.৫৯ লক্ষ টাকা এবং ৬৯টি বেসরকারি বিশ্ববিদ্যালয়ে ল্যাবরেটরি খাতে সর্বমোট ব্যয় ছিল প্রায় ৮,০২২.৩০ লক্ষ টাকা, এর গড় প্রায় ১১৬.৬৫ লক্ষ টাকা।

শিক্ষার্থীপ্রতি ব্যয়: ২০২১ সালে বেসরকারি বিশ্ববিদ্যালয়ে সর্বমোট ব্যয় হয়েছে প্রায় ৮৪,৩৫,০০৭.০০ টাকা, যা গড় হিসাবে প্রায় ৮৫,২০২.০৯ টাকা।

গবেষণা খাতে ব্যয়: আলোচ্য বছরে স্ব স্ব বিশ্ববিদ্যালয় কর্তৃক প্রেরিত তথ্যানুযায়ী ৭৮টি বিশ্ববিদ্যালয় গবেষণা খাতে কম-বেশি অর্থ ব্যয় করেছে। এই খাতে সর্বমোট ব্যয় ছিল ১১৯৮৮.০০ লক্ষ টাকা, এর গড় ছিল ১৫৩.৬৯ লক্ষ টাকা।

ডিগ্রি অর্জন: আলোচ্য বছরে একাডেমিক কার্যক্রম চলছে এরূপ বেসরকারি বিশ্ববিদ্যালয় থেকে ৬৭,৯৮৪ জন শিক্ষার্থী ডিগ্রি লাভ করেছেন, যা গত বছরের তুলনায় ২,৯৬৯ জন বেশি এবং পাশের হার ৯০%।

বেসরকারি বিশ্ববিদ্যালয়ে শিক্ষক সংখ্যা: বর্ণিত বছরে বেসরকারি বিশ্ববিদ্যালয়সমূহে সর্বমোট শিক্ষক সংখ্যা ছিল ১৫,৩৯৩ জন, যা গত বছরের তুলনায় ১১৬ জন বেশি। এর মধ্যে পূর্ণকালীন শিক্ষক ১২,০৮২ জন, যা গত বছরের তুলনায় ৩৭০ জন বেশি এবং খণ্ডকালীন শিক্ষক ৩,৩১১ জন, যা গত বছরের তুলনায় ২৫৪ জন কম। এতে শিক্ষক-শিক্ষার্থীর গড় অনুপাত দাঁড়ায় ১:২০, যা গত বছরে ছিল ১:২২। অর্থাৎ সূচকের অনুপাত হ্রাস পেয়েছে। উল্লেখ্য, মোট শিক্ষকের প্রায় ৭৮% পূর্ণকালীন এবং ২২% খণ্ডকালীন।

মহিলা শিক্ষক: বর্ণিত বছরে বেসরকারি বিশ্ববিদ্যালয়সমূহে সর্বমোট শিক্ষক সংখ্যা ১৫,৩৯৩ জন, এর মধ্যে মহিলা শিক্ষক ৪,৯৯৯ জন; যা গত বছরের তুলনায় ৮০ জন বেশি। এর মধ্যে পূর্ণকালীন শিক্ষক ৪,৩২৮ জন এবং খণ্ডকালীন শিক্ষক ৬৭১ জন।

পিএইচডি ডিগ্রিধারী শিক্ষক: বর্ণিত বছরে বেসরকারি বিশ্ববিদ্যালয়সমূহে সর্বমোট পিএইচডি ডিগ্রিধারী শিক্ষক সংখ্যা ২,৯৪৪ জন, যা গত বছরের তুলনায় ৬ জন কম। এখানে পূর্ণকালীন শিক্ষক ১,৮১৭ জন এবং খণ্ডকালীন শিক্ষক ১,১২৭ জন।

পিএইচডি ডিগ্রিধারী মহিলা শিক্ষক: ২০২১ সালে বেসরকারিতে বিশ্ববিদ্যালয়সমূহে সর্বমোট পিএইচডি ডিগ্রিধারী শিক্ষক সংখ্যা ছিল ২,৯৪৪ জন, যার মধ্যে মহিলা শিক্ষক সংখ্যা ৪১৮ জন। পূর্ণকালীন শিক্ষক ৩৩৩ জন এবং খণ্ডকালীন শিক্ষক ৮৫ জন।

কর্মকর্তা-কর্মচারীর সংখ্যা: আলোচ্য বছরে বেসরকারি বিশ্ববিদ্যালয়ে সর্বমোট কর্মকর্তা-কর্মচারী ছিল ১২,৪১৩ জন, যা গত বছরের তুলনায় ১৬৮ জন কম। কর্মকর্তা ৫,৩২০ জন এবং কর্মচারী ৭,০৯৩ জন। উল্লেখ্য, মোট

কর্মকর্তা-কর্মচারীর মধ্যে মহিলা কর্মকর্তা-কর্মচারীর সংখ্যা যথাক্রমে ১,২৭৮ জন এবং ১,২৫৯ জন ছিল। কর্মকর্তা-কর্মচারীদের মধ্যে প্রায় ২০% মহিলা।

বেসরকারি বিশ্ববিদ্যালয়ের নিজস্ব জমি: অনুমোদিত ১০৮টি বেসরকারি বিশ্ববিদ্যালয়ের মধ্যে ৩৩টি বিশ্ববিদ্যালয় বেসরকারি বিশ্ববিদ্যালয় আইন অনুযায়ী বিশ্ববিদ্যালয়ের নিজস্ব জমিতে স্থায়ী ক্যাম্পাসে শিক্ষাকার্যক্রম পরিচালনা করছে তন্মধ্যে ৭টি বিশ্ববিদ্যালয় সরকারের নিকট থেকে সনদপত্র অর্জন করেছে।

বিনা খরচে অধ্যয়নরত শিক্ষার্থীর পরিসংখ্যান: আলোচ্য বছরে বেসরকারি বিশ্ববিদ্যালয়ে বিনাখরচ, স্কলারশিপ এবং ওয়েভারপ্রাপ্ত অধ্যয়নরত শিক্ষার্থীর সংখ্যা ছিল যথাক্রমে ১৫,০৪২, ৭৭,৫০০ এবং ১৪,২৮৩ জন। মুক্তিযোদ্ধারা দেশের শ্রেষ্ঠ সন্তান, তাঁদের আর্থিক সচ্ছলতা ও সামাজিকভাবে প্রতিষ্ঠার কথা বিবেচনায় রেখে বর্তমান সরকার নানাবিধ কর্মসূচি গ্রহণ ও বাস্তবায়ন করছে। মুক্তিযোদ্ধার সন্তানরা যাতে উচ্চশিক্ষা গ্রহণ করতে পারে, সেজন্য 'বেসরকারি বিশ্ববিদ্যালয় আইন, ২০১০'-এ মোট আসন সংখ্যার শতকরা ৩ ভাগ আসন সংরক্ষণ করা হয়েছে। আলোচ্য বছরে ভর্তিকৃত ১,৬৮৮ জন মুক্তিযোদ্ধার সন্তান বিভিন্ন বেসরকারি বিশ্ববিদ্যালয়ে বিনাখরচে অধ্যয়নরত ছিল। উচ্চশিক্ষার সুযোগ সর্বস্তরে পৌঁছানোর লক্ষ্যে সরকার 'বেসরকারি বিশ্ববিদ্যালয় আইন ২০১০'-এ মোট আসনের শতকরা ৩ ভাগ দরিদ্র অথচ মেধাবী শিক্ষার্থীদের জন্য সংরক্ষণ করেছে। আলোচ্য বছরে ১০,৫৬৯ জন দরিদ্র ও মেধাবী শিক্ষার্থী বিনাখরচে অধ্যয়নরত ছিল।

বেসরকারি বিশ্ববিদ্যালয়ে বিদেশি শিক্ষার্থীর পরিসংখ্যান: বেসরকারি বিশ্ববিদ্যালয়সমূহে ২০২১ সালে অধ্যয়নরত বিদেশি শিক্ষার্থীর সংখ্যা ছিল ১,৬০৪ জন।

২০২১ সালে অনুষ্ঠিত বিভিন্ন কমিটির সভার পরিসংখ্যান: আলোচ্য বছরে বেসরকারি বিশ্ববিদ্যালয়ে বোর্ড অব ট্রাস্টিজ, সিডিকেট, একাডেমিক কাউন্সিল ও অর্থ কমিটির সর্বমোট সভা অনুষ্ঠিত হয়েছে ১,০৫৮টি। যেসকল বিশ্ববিদ্যালয়ে সভা অনুষ্ঠিত হয়েছে, তন্মধ্যে বোর্ড অব ট্রাস্টিজ ৩৯২টি, সিডিকেট ২০৮টি, একাডেমিক কাউন্সিল ২৬২টি এবং অর্থ কমিটির ১৯৬টি।

২০২১ সালে ভর্তিকৃত শিক্ষার্থীর ডিগ্রিভিত্তিক পরিসংখ্যান: আলোচ্য বছরে বেসরকারি বিশ্ববিদ্যালয়ে সর্বমোট ভর্তিকৃত শিক্ষার্থীর সংখ্যা ৯৩,৫০৩ জন, তন্মধ্যে ছাত্রী ২৮,৮৬৮ জন। এদের মধ্যে স্নাতক (পাস) পর্যায়ে শিক্ষার্থী সংখ্যা ৩৭৭ জন, এর মধ্যে ছাত্রী ১১২ জন। স্নাতক (সম্মান) পর্যায়ে শিক্ষার্থী সংখ্যা ৬৭,১৬৪ জন, তন্মধ্যে ছাত্রী ১৯,৫৩৯ জন এবং স্নাতকোত্তর পর্যায়ে শিক্ষার্থী সংখ্যা ২৩,৯৫৭ জন, এর মধ্যে ছাত্রী ৮,৭৩৫ জন।

আলোচ্য বছরে আসন সংখ্যার পরিসংখ্যান: ২০২১ সালে ১০৮টি (২০২১ সালে অনুমোদিত বেসরকারি বিশ্ববিদ্যালয়ের সংখ্যা ১০৮টি হলেও ৬টি বিশ্ববিদ্যালয়ের একাডেমিক কার্যক্রম শুরু হয়নি এবং কমিশন কর্তৃপক্ষের নির্দেশক্রমে ইবাইস ইউনিভার্সিটি, দি ইউনিভার্সিটি অব কুমিল্লা এবং কুইন্স ইউনিভার্সিটির কোনো উপাত্ত আলোচ্য বছরে সংযুক্ত করা হয়নি) বেসরকারি বিশ্ববিদ্যালয়ে সর্বমোট আসন সংখ্যা ছিল ২,৭৫,১৪৭টি, তন্মধ্যে স্নাতক (পাস) পর্যায়ে ১,৬৮২টি, স্নাতক (সম্মান) পর্যায়ে ১,৮২,৬৭৭টি এবং মাস্টার্স পর্যায়ে ৯০,৭৮৮টি।

২০২১ সালে অধ্যয়নরত সর্বমোট শিক্ষার্থীর ডিগ্রিভিত্তিক পরিসংখ্যান: বেসরকারি বিশ্ববিদ্যালয়ে ডিগ্রিভিত্তিক অধ্যয়নরত সর্বমোট শিক্ষার্থীর সংখ্যা ৩,১০,১০৭ জন, তন্মধ্যে ছাত্রী ৯৫,০১৭ জন। এদের মধ্যে স্নাতক (পাস)

পর্যায়ে শিক্ষার্থী সংখ্যা ১,৬২১ জন, তন্মধ্যে ছাত্রী ৫০৯ জন। স্নাতক (সম্মান) পর্যায়ে শিক্ষার্থী সংখ্যা ২,৬৯,৬৫৯ জন, তন্মধ্যে ছাত্রী ৮১,৬৯৬ জন এবং স্নাতকোত্তর পর্যায়ে শিক্ষার্থী সংখ্যা ৩৭,০৫৩ জন, তন্মধ্যে ছাত্রী ১৩,০৫২ জন।

উপাচার্য, উপ-উপাচার্য ও ট্রেজারার পদে নিয়োগের পরিসংখ্যান: আলোচ্য বছরে অনুমোদিত ১০৮টি বেসরকারি বিশ্ববিদ্যালয়ের মধ্যে (২০২১ সালে অনুমোদিত বেসরকারি বিশ্ববিদ্যালয়ের সংখ্যা ১০৮টি হলেও ৬টি বিশ্ববিদ্যালয়ের একাডেমিক কার্যক্রম শুরু হয়নি এবং কমিশন কর্তৃপক্ষের নির্দেশক্রমে ইবাইস ইউনিভার্সিটি, দি ইউনিভার্সিটি অব কুমিল্লা এবং কুইন্স ইউনিভার্সিটির কোনো তথ্য-উপাত্ত ও পরিসংখ্যান আলোচ্য বছরে সংযুক্ত করা হয়নি) মহামান্য রাষ্ট্রপতি কর্তৃক অনুমোদিত উপাচার্য ৬৯ জন, উপ-উপাচার্য ২৪ জন এবং ট্রেজারার ৫৭ জন নিয়োগপ্রাপ্ত হয়েছে। উল্লেখ্য, মাত্র ১৫টি বিশ্ববিদ্যালয় মহামান্য রাষ্ট্রপতি কর্তৃক নিয়োগকৃত উপাচার্য, উপ-উপাচার্য ও ট্রেজারার এর তিনটি পদই পূরণ করেছে।

আয়-ব্যয়ের অডিট রিপোর্ট: আলোচ্য অর্থবছরে ৬১টি বেসরকারি বিশ্ববিদ্যালয় শিক্ষা মন্ত্রণালয়ের দ্বারা নিয়োগকৃত নিরীক্ষা ফার্ম কর্তৃক নিরীক্ষা কার্য সম্পাদন শেষে শিক্ষা মন্ত্রণালয়ের নিরীক্ষা ফার্ম মনোনয়ন পত্রসহ নিরীক্ষিত আর্থিক হিসাব বিবরণী কমিশনের বেসরকারি বিশ্ববিদ্যালয়ের জন্য গঠিত পর্যবেক্ষণ (মনিটরিং) সেলে প্রতিবেদন প্রেরণ করেছে।



বাংলাদেশ
বিশ্ববিদ্যালয় মঞ্জুরী কমিশন

প্রথম ভাগ

বাংলাদেশ বিশ্ববিদ্যালয় মঞ্জুরী কমিশন



বাংলাদেশ
বিশ্ববিদ্যালয় মঞ্জুরী কমিশন

বার্ষিক প্রতিবেদন ২০২১

প্রথম ভাগ

১.১. বাংলাদেশ বিশ্ববিদ্যালয় মঞ্জুরী কমিশন

১.১.১ কমিশনের ভূমিকা ও দায়িত্ব

জাতির পিতা বঙ্গবন্ধু শেখ মুজিবুর রহমান বাংলাদেশে একটি জ্ঞানভিত্তিক সমাজ গড়ে তুলতে মানসম্মত উচ্চশিক্ষার গুরুত্বকে অনুধাবন করেছিলেন। সে লক্ষ্যে বাংলাদেশ বিশ্ববিদ্যালয় মঞ্জুরী কমিশন ১৯৭২ সালের ১৬ই ডিসেম্বর প্রতিষ্ঠিত হয়, যা পরবর্তীকালে ১৯৭৩ সালের ১৫ই ফেব্রুয়ারি রাষ্ট্রপতির আদেশ নম্বর ১০ এর মাধ্যমে উচ্চশিক্ষার সর্বোচ্চ স্বায়ত্তশাসিত প্রতিষ্ঠান হিসেবে বিধিবদ্ধ হয়। এই আদেশ অনুসারে কমিশনের ভূমিকা এবং দায়িত্ব নিম্নরূপ:

- ক. বিশ্ববিদ্যালয় পর্যায়ে শিক্ষার চাহিদা নিরূপণ এবং উচ্চশিক্ষার উন্নয়নের লক্ষ্যে সুনির্দিষ্ট পরিকল্পনা প্রণয়ন করা;
- খ. বিশ্ববিদ্যালয়সমূহের আর্থিক চাহিদা নির্ধারণ করা;
- গ. সরকারের নিকট থেকে তহবিল গ্রহণ করা এবং বিশ্ববিদ্যালয়সমূহের রক্ষণাবেক্ষণ ও উন্নয়ন খাতে চাহিদা ও সার্বিক প্রয়োজনের ভিত্তিতে অনুদান বরাদ্দ করা;
- ঘ. বিশ্ববিদ্যালয়সমূহের বিভাগ, ইনস্টিটিউট ও অন্যান্য অধিভুক্ত প্রতিষ্ঠানসমূহের উন্নয়নমূলক কার্যক্রম মূল্যায়ন করা;
- ঙ. বিশ্ববিদ্যালয়সমূহের সকল প্রকার উন্নয়নমূলক পরিকল্পনা পরীক্ষার পর সুপারিশ পেশ করা;
- চ. বিশ্ববিদ্যালয় ও উচ্চশিক্ষা সংক্রান্ত পরিসংখ্যান ও অন্যান্য তথ্য-উপাত্ত সংগ্রহ করা;
- ছ. নতুন বিশ্ববিদ্যালয় স্থাপন এবং বর্তমান বিশ্ববিদ্যালয়সমূহের সম্প্রসারণ বিষয়ে সরকারকে পরামর্শদান করা;
- জ. কলেজসমূহকে উপযুক্ত বিবেচনা সাপেক্ষে বিশেষ ডিগ্রি মঞ্জুরির ক্ষমতা প্রদান সম্পর্কিত প্রস্তাব সম্বন্ধে সরকারকে পরামর্শদান করা;
- ঝ. সরকার কিংবা সরকারের অন্য কোনো আইন বলে প্রদত্ত যেকোনো ক্ষমতা প্রয়োগ বা দায়িত্ব পালন করা এবং
- ঞ. প্রয়োজনবোধে বিশ্ববিদ্যালয়সমূহের যেকোনো কার্যক্রমের মূল্যায়ন এবং বিশ্ববিদ্যালয়সমূহের চাহিদা নিরূপণের জন্য কমিশন অথবা কমিশন কর্তৃক প্রেরিত বিশেষজ্ঞদল কর্তৃক বিশ্ববিদ্যালয় পরিদর্শন করা।

এতদ্ব্যতীত, বিশ্ববিদ্যালয়সমূহের উন্নতি ও রক্ষণাবেক্ষণ, উচ্চশিক্ষা ও গবেষণা উন্নয়ন এবং কমিশনের ওপর ন্যস্ত দায়িত্ব পালনের জন্য প্রয়োজনীয় অর্থ ১৯৭৩ সালের এই আদেশ অনুসারে সরকার কমিশনের অনুকূলে বরাদ্দ করে থাকে।

১.১.২ কমিশনের গঠন: ১৯৭৩ সালের রাষ্ট্রপতির ১০ নম্বর আদেশের ৪(১) নম্বর অনুচ্ছেদ এবং ১৯৯৮ সালের সংশোধনী মোতাবেক কমিশনের গঠন নিম্নরূপ:

চেয়ারম্যান	১ জন
পূর্ণকালীন সদস্য	৫ জন
খণ্ডকালীন সদস্য	৯ জন

খণ্ডকালীন সদস্য: বিশ্ববিদ্যালয়সমূহের উপাচার্যদের মধ্য থেকে পর্যায়ক্রমে ৩ জন, বিশ্ববিদ্যালয়ের প্রফেসর ও ডিনদের মধ্য থেকে প্রতিনিধিত্বকারী বিশ্ববিদ্যালয় কর্তৃক মনোনীত সদস্য ৩ জন এবং গণপ্রজাতন্ত্রী বাংলাদেশ সরকার কর্তৃক মনোনীত সদস্য ৩ জন (পরিকল্পনা কমিশনের আর্থ-সামাজিক অবকাঠামো বিভাগের সদস্য, শিক্ষা মন্ত্রণালয়ের মাধ্যমিক ও উচ্চশিক্ষা বিভাগের সচিব ও আর্থ মন্ত্রণালয়ের আর্থ বিভাগের সচিব)।

১.২ ২০২১ সালে কমিশন

১.২.১ কমিশনের চেয়ারম্যান ও সদস্যবৃন্দ

চেয়ারম্যান

১৯৭৩ সালের রাষ্ট্রপতির ১০ নম্বর আদেশের অনুচ্ছেদ ৪(১)(এ) ধারামতে একজন পূর্ণকালীন চেয়ারম্যান

- প্রফেসর ড. কাজী শহীদুল্লাহ

পূর্ণকালীন সদস্য

১৯৭৩ সালের রাষ্ট্রপতির ১০ নম্বর আদেশের অনুচ্ছেদ ৪(১)(বি) ১৯৯৮ সালের সংশোধিত ধারামতে ৫ জন পূর্ণকালীন সদস্য

- প্রফেসর ড. দিল আফরোজা বেগম
- প্রফেসর ড. মোঃ সাজ্জাদ হোসেন
- প্রফেসর ড. মুহাম্মদ আলমগীর
- প্রফেসর ড. বিশ্বজিৎ চন্দ
- প্রফেসর ড. মোঃ আবু তাহের

খণ্ডকালীন সদস্য

১৯৭৩ সালের রাষ্ট্রপতির ১০ নম্বর আদেশের অনুচ্ছেদ ৪(১) (সি) ধারামতে বিশ্ববিদ্যালয়সমূহের উপাচার্যবৃন্দের মধ্য থেকে ৩ জন খণ্ডকালীন সদস্য

- প্রফেসর ড. শেখ আব্দুস সালাম, উপাচার্য, ইসলামী বিশ্ববিদ্যালয়, কুষ্টিয়া। ০৪-১০-২০২১ পর্যন্ত
- প্রফেসর ড. গৌতম বুদ্ধ দাশ, উপাচার্য, চট্টগ্রাম ভেটেরিনারি ও এনিম্যাল সাইন্সেস বিশ্ববিদ্যালয়, চট্টগ্রাম। ০৪-১০-২০২১ পর্যন্ত
- প্রফেসর ড. এ কিউ এম মাহবুব, উপাচার্য, বঙ্গবন্ধু শেখ মুজিবুর রহমান বিজ্ঞান ও প্রযুক্তি বিশ্ববিদ্যালয়, গোপালগঞ্জ। ০৪-১০-২০২১ পর্যন্ত
- প্রফেসর ড. মোঃ মশিউর রহমান, উপাচার্য, জাতীয় বিশ্ববিদ্যালয়, গাজীপুর ০৫-১০-২০২১ হতে
- প্রফেসর ড. প্রদানেন্দু বিকাশ চাকমা, উপাচার্য, রাঙ্গামাটি বিজ্ঞান ও প্রযুক্তি বিশ্ববিদ্যালয়, রাঙ্গামাটি। ০৫-১০-২০২১ হতে
- মেজর জেনারেল মোঃ মোশফেকুর রহমান, এসজিপি, এসইউপি, এনডিসি, পিএসসি, উপাচার্য, বাংলাদেশ ইউনিভার্সিটি অব প্রফেশনালস্, ঢাকা। ০৫-১০-২০২১ হতে

১৯৭৩ সালের রাষ্ট্রপতির ১০ নম্বর আদেশের অনুচ্ছেদ ৪(১)(ডি) ধারামতে বিশ্ববিদ্যালয়সমূহের প্রফেসর/ডিনদের মধ্য থেকে ৩ জন খণ্ডকালীন সদস্য

- প্রফেসর ড. মোঃ ওয়ালিউল হাসানাত, ডিন, আইন স্কুল, খুলনা বিশ্ববিদ্যালয়, খুলনা। ০৪-১০-২০২১ পর্যন্ত
- প্রফেসর ড. মোঃ আবদুল বাসেত, প্রাণিসম্পদ উৎপাদন ও ব্যবস্থাপনা বিভাগ, সিলেট কৃষি বিশ্ববিদ্যালয়, সিলেট। ০৪-১০-২০২১ পর্যন্ত
- প্রফেসর ড. মোঃ জুলহাস উদ্দিন, বিভাগীয় প্রধান, ওয়েট প্রসেস ইঞ্জিনিয়ারিং বিভাগ, বাংলাদেশ টেক্সটাইল বিশ্ববিদ্যালয়, ঢাকা। ০৪-১০-২০২১ পর্যন্ত
- প্রফেসর সুফিয়া বেগম, ডিন, স্কুল অব এডুকেশন, বাংলাদেশ উন্মুক্ত বিশ্ববিদ্যালয়, গাজীপুর। ০৫-১০-২০২১ হতে
- কমোডোর এম সাজেদুল করিম, (ই), পিএসসি, বিএন, ডিন, ফ্যাকাল্টি অব শিপিং অ্যাডমিনিস্ট্রেশন, বঙ্গবন্ধু শেখ মুজিবুর রহমান মেরিটাইম ইউনিভার্সিটি, ঢাকা। ০৫-১০-২০২১ হতে
- প্রফেসর ড. মুহাম্মদ আহসান উল্লাহ, উপাচার্য, ইসলামি আরবি বিশ্ববিদ্যালয়, ঢাকা। ০৫-১০-২০২১ হতে

১৯৭৩ সালের রাষ্ট্রপতির ১০ নম্বর আদেশের অনুচ্ছেদ ৪(১)(ই) ধারামতে গণপ্রজাতন্ত্রী বাংলাদেশ সরকারের মনোনীত সচিব/সচিব পর্যায়ে পদাধিকারী ৩ জন খণ্ডকালীন সদস্য

- সদস্য, আর্থ-সামাজিক অবকাঠামো বিভাগ, পরিকল্পনা কমিশন, গণপ্রজাতন্ত্রী বাংলাদেশ সরকার
- সচিব, মাধ্যমিক ও উচ্চশিক্ষা বিভাগ, শিক্ষা মন্ত্রণালয়, গণপ্রজাতন্ত্রী বাংলাদেশ সরকার
- সচিব, অর্থ বিভাগ, অর্থ মন্ত্রণালয়, গণপ্রজাতন্ত্রী বাংলাদেশ সরকার

১.২.২ কমিশনের সচিব

- ড. ফেরদৌস জামান, সচিব (অতিরিক্ত দায়িত্ব), বাংলাদেশ বিশ্ববিদ্যালয় মঞ্জুরী কমিশন

১.২.৩ কমিশনের কর্মকর্তা-কর্মচারী: ২০২১ সালে কমিশনে কর্মরত প্রথম ও দ্বিতীয় শ্রেণির কর্মকর্তার সংখ্যা ১২৮ জন, তৃতীয় শ্রেণির কর্মচারীর সংখ্যা ৭৭ জন এবং চতুর্থ শ্রেণির কর্মচারীর সংখ্যা ৯৭ জন। ২০২১ সালে কমিশনে কর্মরত কর্মকর্তা-কর্মচারী সংখ্যা মোট ৩০৩ জন। কমিশনের কর্মকর্তা-কর্মচারীবৃন্দের নামের তালিকা পরিশিষ্ট ১ পৃষ্ঠা নম্বর ৩৯১-এ সন্নিবেশ করা হয়েছে।

নিয়োগ ও বদলি: আলোচ্য বছরে কমিশনের বিভিন্ন পদে ৮ জন কর্মকর্তা ও ২১ জন কর্মচারী নিয়োগ দেওয়া হয়েছে। কমিশনের চাকুরি প্রবিধানমালার ২১ ধারা মোতাবেক বেশকিছু কর্মকর্তা-কর্মচারীকে কমিশনের স্বার্থে আন্তঃবিভাগীয় বদলি করা হয়েছে।

পদোন্নতি ও পদোন্নয়ন: ২০২১ সালে মোট ৯ জন কর্মকর্তা-কর্মচারীকে পদোন্নতি/পদোন্নয়ন প্রদান করা হয়েছে।

অবসর ও অব্যাহতি: ২০২১ সালে ২ জন কর্মকর্তা অবসর গ্রহণ করেছেন।

মামলা-মোকদ্দমা:

২০২১ সালে বিভিন্ন ব্যক্তি/প্রতিষ্ঠান কর্তৃক কমিশনের বিরুদ্ধে নতুন দায়েরকৃত মামলার সংখ্যা ৪৫টি। তন্মধ্যে ৪টি মামলা নিষ্পত্তি হয়েছে। বিজ্ঞ প্যানেল আইনজীবীদের সহায়তায় কমিশনের বিরুদ্ধে দায়েরকৃত মামলাসমূহ আইন শাখার মাধ্যমে পরিচালনা করা হয়ে থাকে।

১.৩ সভা-সম্মেলন

১.৩.১ পূর্ণ কমিশন সভা: ২০২১ সালে কমিশনের ১৬০তম পূর্ণ কমিশন সভা ১৭-০৬-২০২১ তারিখে কমিশন ভবনে অনুষ্ঠিত হয়। উক্ত সভায় অর্থকমিটির ১২৮তম সভার সুপারিশ অনুযায়ী কমিশনের ২০২০-২১ অর্থবছরের সংশোধিত এবং ২০২১-২২ অর্থবছরের প্রস্তাবিত মূল বাজেটসহ উন্নয়ন বাজেট অনুমোদন করা হয়।

১.৩.২ অর্থ কমিটির সভা: ২০২১ সালে কমিশনের অর্থ কমিটির ১২৮তম সভা ০৫-০৫-২০২১ তারিখে অনুষ্ঠিত হয়। ১২৮তম সভায় কমিশনের ২০১৯-২০২০ অর্থবছরের প্রাপ্তি ও পরিশোধ হিসাব অনুমোদন, কমিশনের ২০২০-২০২১ অর্থবছরের সংশোধিত এবং ২০২১-২০২২ অর্থবছরের প্রস্তাবিত মূল বাজেট বিস্তারিত আলোচনার পর সর্বসম্মতিক্রমে পূর্ণ কমিশন সভার অনুমোদনের জন্য সুপারিশ করা হয়।

১.৩.৩ উচ্চশিক্ষা ও গবেষণা সম্পর্কিত সভা

গবেষণা মূল্যায়ন কমিটির সভা: ২০২১ সালে কমিশনের গবেষণা মূল্যায়ন কমিটির সর্বমোট ১০টি সভা কমিশনের মাননীয় চেয়ারম্যান প্রফেসর ড. কাজী শহীদুল্লাহ-এর সভাপতিত্বে অনুষ্ঠিত হয়। আলোচ্য বছরে কলা ও মানবিক, সামাজিক বিজ্ঞান এবং বিজনেস স্টাডিজ উপশাখায় যথাক্রমে ২৬-১০-২০২১, ২৮-১০-২০২১ ও ২৬-১০-২০২১ তারিখে মোট তিনটি মূল্যায়ন কমিটির সভা এবং বিজ্ঞান ও প্রযুক্তি গবেষণা শাখায় মোট সাতটি মূল্যায়ন কমিটির সভা ২৬-০৯-২০২১, ২৮-০৯-২০২১, ৩০-০৯-২০২১, ০৩-১০-২০২১, ০৫-১০-২০২১, ১২-১০-২০২১ এবং ১৪-১০-২০২১ তারিখে অনুষ্ঠিত হয়।

পিএইচডি ফেলোশিপ মনোনয়ন কমিটির সভা: ২০২১ সালে কমিশনের পিএইচডি ফেলোশিপ মনোনয়ন কমিটির চূড়ান্ত ফেলো মনোনয়ন সংক্রান্ত তিনটি সভা যথাক্রমে ০৪-০৭-২০২১, ০৫-০৭-২০২১ ও ০৬-০৭-২০২১ তারিখে অনলাইনে অনুষ্ঠিত হয়। ইউজিসি পিএইচডি ফেলোশিপ নীতিমালা অনুযায়ী মোট ৫০ শিক্ষক/গবেষককে ইউজিসি পিএইচডি ফেলোশিপ-এর জন্য মনোনয়ন প্রদান করা হয়। তন্মধ্যে পাবলিক বিশ্ববিদ্যালয়ের শিক্ষক ২০, বেসরকারি বিশ্ববিদ্যালয় শিক্ষক ১, সরকারি কলেজ শিক্ষক ১১, এমপিও কলেজ শিক্ষক ২ জন এবং মেধাবী ছাত্র/ছাত্রী ৪ জন ফেলোশিপ প্রোগ্রামে যোগদান করেন।

ইউজিসি পুস্তক প্রকাশনা কমিটির সভা: ২০২১ সালে ইউজিসি পুস্তক প্রকাশনা কমিটির ৪৬তম সভা ৩০-০৫-২০২১ তারিখে অনুষ্ঠিত হয়। আলোচ্য বছরে প্রাপ্ত ৮টি পাণ্ডুলিপি হতে ৪টি পাণ্ডুলিপি মূল্যায়নের জন্য বিশেষজ্ঞের নিকট প্রেরণের সিদ্ধান্ত গৃহীত হয়।

ডিগ্রি সমতা বিধান কমিটির সভা: আলোচ্য বছরে বিদেশের বিভিন্ন বিশ্ববিদ্যালয় থেকে অর্জিত ডিগ্রির সমতা বিধানকল্পে গঠিত কমিটির ৪টি সভা অনুষ্ঠিত হয়, এর মধ্যে ২৪-০১-২০২১ তারিখে ১০০তম সভা, ১৫-০৩-২০২১ তারিখে ১০১তম সভা, ২৮-০৬-২০২১ তারিখে ১০২তম সভা এবং ০৭-১১-২০২১ তারিখে ১০৩তম সভা অনুষ্ঠিত হয়। বর্ণিত সভাসমূহের মাধ্যমে ৬৭৫টি আবেদনের মধ্যে মোট ৬৫০টি আবেদন ডিগ্রি সমতায়ন করা হয়েছে।

১.৩.৪ উচ্চশিক্ষা ও গবেষণায় আন্তর্জাতিক সহযোগিতা কার্যক্রম

২০২১ সালে কমিশন দেশের বিভিন্ন বিশ্ববিদ্যালয়ে নবীন শিক্ষকগণকে বিদেশে উচ্চশিক্ষা ও প্রশিক্ষণ লাভের সুযোগ সৃষ্টির উদ্দেশ্যে বিদেশি ও আন্তর্জাতিক সংস্থার সাথে সহযোগিতামূলক কার্যক্রম অব্যাহত রেখেছে; এর আওতায় কমনওয়েলথ স্কলারশিপ, ইউজিসি-ইউনিসেফ সিসফরডি (C4D) রিসার্চ ফেলোশিপ অ্যাওয়ার্ড, সার্ক স্কলারশিপ, ইউজিসি অ্যাওয়ার্ড, পোস্ট ডক্টোরাল ফেলোশিপ ইত্যাদি কার্যক্রম পরিচালিত হচ্ছে।

Commonwealth Scholarship in the UK: আলোচ্য বছরে Commonwealth Scholarship in the UK 2022 এর আওতায় PhD Programme (Open Category) -এ ৩৩ জন, Masters Programme (Open Category) -এ ৩১ জন এবং Staff Category-এ ১০ জনকে শিক্ষা মন্ত্রণালয়ের পক্ষে কমিশন থেকে মনোনয়ন প্রদান করা হয়েছে।

JSPS-UGC Joint Research Program: আলোচ্য বছরে Japan Society for the Promotion of Science (JSPS) and UGC Joint Research Program 2022-এর আওতায় চট্টগ্রাম বিশ্ববিদ্যালয়ের ১ জন শিক্ষককে Fellowship প্রদান করা হয়েছে।

Memorandum of Understanding (MoU): উচ্চশিক্ষায় ফেলোশিপ প্রদানের লক্ষ্যে ইউজিসি এবং ব্রিটিশ কাউন্সিল যৌথভাবে কাজ করতে ২১ ডিসেম্বর ২০২১ তারিখে MoU ও Operational Alliance এবং ০৭ জুলাই ২০২১ তারিখে University Grants Commission (UGC) of Bangladesh and Commonwealth Educational Media Centre for Asia (CEMCA), India সমঝোতা স্মারক স্বাক্ষরিত হয়েছে। আলোচ্য বছরে বর্ণিত সমঝোতা স্মারকের আওতায় ১,০০০ জন বিশ্ববিদ্যালয়ের শিক্ষক ও শিক্ষা প্রশাসনের সাথে সংশ্লিষ্ট কর্মকর্তাদের Zoom Platform-এ প্রশিক্ষণ প্রদান করা হয়েছে।

১.৪ কমিশনের গবেষণা কার্যক্রম

১.৪.১ গবেষণা, স্কলারশিপ ও ফেলোশিপ: বাংলাদেশ বিশ্ববিদ্যালয় মঞ্জুরী কমিশনের গবেষণা সহায়তা ও প্রকাশনা বিভাগ দেশের পাবলিক বিশ্ববিদ্যালয়সমূহের শিক্ষকবৃন্দের গবেষণা কাজে সহায়তাদানের লক্ষ্যে একাডেমিক স্টাফ ডেভেলপমেন্ট রিসার্চের আওতায় গবেষণা কার্যক্রম পরিচালনা করে আসছে। উক্ত গবেষণা কার্যক্রম কলা ও মানবিক, সামাজিক বিজ্ঞান, বিজনেস স্টাডিজ শাখা এবং বিজ্ঞান ও কারিগরি শাখার মাধ্যমে পরিচালনা করা হয়। বিজ্ঞান ও কারিগরি শাখার অধীনে আরো ৭টি উপশাখা রয়েছে। উপশাখাগুলো: ভৌতবিজ্ঞান, রসায়নবিজ্ঞান, জীববিজ্ঞান, কৃষি ক্রমবিজ্ঞান, কৃষি লাইফবিজ্ঞান, প্রকৌশল বিজ্ঞান ও চিকিৎসাবিজ্ঞান। এছাড়া শিক্ষকদের আন্তর্জাতিক সভা-সম্মেলন ও প্রশিক্ষণ কোর্সে যোগদান এবং গবেষণা কাজে তথ্য সংগ্রহ এবং এমফিল ও পিএইচডি ফেলোদের অভিসন্দর্ভ তৈরি ও তথ্য সংগ্রহের কাজে আর্থিক সহায়তাদানের জন্য কমিশনের গবেষণা সহায়ক কার্যক্রম সামাজিক বিজ্ঞান গবেষণা শাখার মাধ্যমে পরিচালিত হয়ে আসছে। বিশ্ববিদ্যালয় শিক্ষকদের মৌলিক গবেষণায় উৎসাহ ও স্বীকৃতিদানের লক্ষ্যে কমিশনের গবেষণা সহায়তা ও প্রকাশনা বিভাগের মাধ্যমে ইউজিসি স্বর্ণপদক প্রদান কার্যক্রম পরিচালিত হচ্ছে।

গবেষণা সহায়তা ও প্রকাশনা বিভাগের অধীনে আরো দুটি শাখা আছে যথা: লাইব্রেরি ও ডকুমেন্টেশন শাখা এবং তথ্য ও প্রকাশনা শাখা। তথ্য ও প্রকাশনা শাখা থেকে ১৯৭৩ সালের রাষ্ট্রপতির ১০ নম্বর আদেশের ১২ নম্বর অনুচ্ছেদ মোতাবেক দেশের বিশ্ববিদ্যালয়সমূহের তথ্য ও পরিসংখ্যান নিয়ে প্রস্তুতকৃত বিশ্ববিদ্যালয় মঞ্জুরী কমিশনের বার্ষিক প্রতিবেদন সরকারের মাধ্যমে জাতীয় সংসদে উপস্থাপন করা হয়। এছাড়াও উক্ত শাখা থেকে উচ্চশিক্ষাস্তরের গবেষণামূলক মৌলিক গ্রন্থসহ অন্যান্য প্রকাশনা প্রকাশিত হয়ে আসছে। ১৯৯৯ সালে ‘বিমক পুস্তক প্রকাশনা তহবিল’ গঠন করে দেশের বিশ্ববিদ্যালয়সমূহের স্নাতক, স্নাতক (সম্মান) ও স্নাতকোত্তর পাঠ্যক্রম এবং পাঠ্যসূচি অনুযায়ী পাঠ্যপুস্তক, রেফারেন্স বই ও অনুবাদগ্রন্থ প্রকাশ করে আসছে। কমিশন গ্রন্থাগার কমিশনের সকল প্রকাশনা ও গবেষণার সংরক্ষণাগার। এটি গবেষকদের রেফারেন্স লাইব্রেরি হিসেবে পরিচালিত হয়ে আসছে।

এছাড়া কমিশনের জনসংযোগ ও তথ্য অধিকার বিভাগ নিয়মিত ত্রৈমাসিক ইউজিসি বুলেটিন ও ডায়েরি প্রকাশ করে আসছে। কমিশনের সকল তথ্য সম্প্রচার এবং আন্তঃ ও বহিঃ জনসংযোগের কাজ এ বিভাগের মাধ্যমে করা হয়ে থাকে। ২০১১ সাল হতে কমিশনের জনসংযোগ শাখা রিসার্চ সাপোর্ট এন্ড পাবলিকেশন বিভাগের অধীনে

পরিচালিত হয়ে আসছিলো। ২০১৮ সালে উক্ত শাখাটি 'জনসংযোগ ও তথ্য অধিকার' নামে পূর্ণাঙ্গ বিভাগ হিসেবে যথারীতি কার্যক্রম পরিচালনা করছে। বৃত্তি শাখার মাধ্যমে স্কলারশিপ ও ফেলোশিপ প্রদান করা হয়, তন্মধ্যে উল্লেখযোগ্য হলো ইউজিসি পিএইচডি ফেলোশিপ, ইউজিসি মেধাবৃত্তি, দৃষ্টিপ্রতিবন্ধী বৃত্তি, ইউজিসি প্রফেসরশিপ, প্রধানমন্ত্রী স্বর্ণপদক, বঙ্গবন্ধু শেখ মুজিবুর রহমান ফেলোশিপ ইত্যাদি। একই সময় হতে ইন্টারন্যাশনাল কো-অপারেশন অ্যান্ড কোলাবোরেশন (আইসিসি) নামে আরও ১টি শাখা সরাসরি চেয়ারম্যান মহোদয়ের তত্ত্বাবধানে পরিচালিত হয়ে আসছে। এ শাখার মাধ্যমে কমনওয়েলথ স্কলারশিপ, কমনওয়েলথ একাডেমিক স্টাফ স্কলারশিপ, সার্ক চেয়ার ও স্কলারশিপসহ আন্তর্জাতিক সম্পর্কীয় যাবতীয় কার্যক্রম পরিচালিত হচ্ছে। এছাড়া বিদেশ হতে অর্জিত ডিগ্রি বাংলাদেশের ডিগ্রির সাথে সমতা বিধানের কার্যক্রম বৃত্তি শাখার মাধ্যমে সম্পন্ন করা হয়ে থাকে।

১.৪.১.১ একাডেমিক গবেষণা মঞ্জুরি: ২০২১ সালে একাডেমিক স্টাফ ডেভেলপমেন্ট প্রোগ্রামের অধীনে মোট ১,৩০৮টি গবেষণা প্রকল্প ছিল, এর মধ্যে সমাপ্ত প্রকল্প ২৪৯টি, চলতি প্রকল্প ৮৯৪টি এবং বাতিল প্রকল্প ১৬৫টি। ২০২১ সালে কমিশনের রিসার্চ সাপোর্ট এন্ড পাবলিকেশন বিভাগে বিভিন্ন শাখার অধীনে পরিচালিত ১,৩০৮টি গবেষণা প্রকল্পের মধ্যে কলা ও মানবিক, সামাজিক বিজ্ঞান ও বিজনেস স্টাডিজ শাখায় গবেষণা প্রকল্প ছিল মোট ২১০টি এবং সায়েন্স এন্ড টেকনোলজি শাখায় ছিল ১,০৯৮টি। বিশ্ববিদ্যালয়ের শাখাভিত্তিক গবেষণা প্রকল্পের বিস্তারিত বিবরণ পরিসংখ্যান নিম্নে সারণি ১.৪.১ দেওয়া হলো।

সারণি ১.৪.১ : ২০২১ সালের গবেষণা প্রকল্পের পরিসংখ্যান

বিশ্ববিদ্যালয়ের নাম	সমাপ্ত প্রকল্পের সংখ্যা	চলতি প্রকল্পের সংখ্যা	প্রক্রিয়াধীন প্রকল্পের সংখ্যা	বাতিল প্রকল্পের সংখ্যা	মোট প্রকল্পের সংখ্যা
কলা ও মানবিক/সামাজিক বিজ্ঞান ও গবেষণা/বিজনেস স্টাডিজ গবেষণা শাখা					
ঢাকা বিশ্ববিদ্যালয়	১২	৪৩	-	-	৫৫
রাজশাহী বিশ্ববিদ্যালয়	১	২৩	-	-	২৪
বাংলাদেশ কৃষি বিশ্ববিদ্যালয়	-	৩	-	-	৩
বাংলাদেশ প্রকৌশল বিশ্ববিদ্যালয়	-	১	-	-	১
চট্টগ্রাম বিশ্ববিদ্যালয়	১	৮	-	-	৯
জাহাঙ্গীরনগর বিশ্ববিদ্যালয়	৭	৩৯	-	-	৪৬
ইসলামী বিশ্ববিদ্যালয়, কুষ্টিয়া	-	০১	-	-	১
শাহজালাল বিজ্ঞান ও প্রযুক্তি বিশ্ববিদ্যালয়	৩	৮	-	-	১১
খুলনা বিশ্ববিদ্যালয়	-	৪	-	-	৪
জগন্নাথ বিশ্ববিদ্যালয়	২	১২	-	-	১৪
কুমিল্লা বিশ্ববিদ্যালয়	১	৮	-	-	৯
বরিশাল বিশ্ববিদ্যালয়	-	৬	-	-	৬
হাজী মোহাম্মদ দানেশ বিজ্ঞান ও প্রযুক্তি বিশ্ববিদ্যালয়	১	৭	-	-	৮
বঙ্গবন্ধু শেখ মুজিবুর রহমান কৃষি বিশ্ববিদ্যালয়	-	১	-	-	১
বাংলাদেশ ইউনিভার্সিটি অব প্রফেশনালস্	-	১	-	-	১

বিশ্ববিদ্যালয়ের নাম	সমাপ্ত প্রকল্পের সংখ্যা	চলতি প্রকল্পের সংখ্যা	প্রক্রিয়াধীন প্রকল্পের সংখ্যা	বাতিল প্রকল্পের সংখ্যা	মোট প্রকল্পের সংখ্যা
জাতীয় কবি কাজী নজরুল ইসলাম বিশ্ববিদ্যালয়	১	-	-	-	১
বেগম রোকেয়া বিশ্ববিদ্যালয়, রংপুর	-	৩	-	-	৩
নোয়াখালী বিজ্ঞান ও প্রযুক্তি বিশ্ববিদ্যালয়	১	৪	-	-	৫
রাজশাহী প্রকৌশল ও প্রযুক্তি বিশ্ববিদ্যালয়	-	১	-	-	১
বাংলাদেশ টেক্সটাইল বিশ্ববিদ্যালয়	-	২	-	-	২
রাঙ্গামাটি বিজ্ঞান ও প্রযুক্তি বিশ্ববিদ্যালয়	১	-	-	-	১
শেরেবাংলা কৃষি বিশ্ববিদ্যালয়	-	-	-	-	-
পটুয়াখালী বিজ্ঞান ও প্রযুক্তি বিশ্ববিদ্যালয়	-	১	-	-	১
চট্টগ্রাম প্রকৌশল ও প্রযুক্তি বিশ্ববিদ্যালয়	-	১	-	-	১
মাওলানা ভাসানী বিজ্ঞান ও প্রযুক্তি বিশ্ববিদ্যালয়	-	-	-	-	-
যশোর বিজ্ঞান ও প্রযুক্তি বিশ্ববিদ্যালয়	-	১	-	-	১
বঙ্গমাতা শেখ ফজিলাতুন্নেছা মুজিব বিজ্ঞান ও প্রযুক্তি বিশ্ববিদ্যালয়	-	১	-	-	১
মোট :	৩১	১৭৯	-	-	২১০

সায়েন্স এন্ড টেকনোলজি শাখা

ঢাকা বিশ্ববিদ্যালয়	২৯	৮৮	-	১৮	১৩৫
রাজশাহী বিশ্ববিদ্যালয়	১২	৪৩	-	১৫	৭০
বাংলাদেশ কৃষি বিশ্ববিদ্যালয়	৪৭	১১০	-	১৭	১৭৪
বাংলাদেশ প্রকৌশল বিশ্ববিদ্যালয়	৩	১১	-	-	১৪
চট্টগ্রাম বিশ্ববিদ্যালয়	২	১৫	-	৬	২৩
জাহাঙ্গীরনগর বিশ্ববিদ্যালয়	১৩	৫৯	-	৯	৭৮
ইসলামী বিশ্ববিদ্যালয়	-	১৩	-	২	১৫
শাহজালাল বিজ্ঞান ও প্রযুক্তি বিশ্ববিদ্যালয়	৭	১০	-	৩	২০
খুলনা বিশ্ববিদ্যালয়	৯	১৯	-	৩	৩১
বঙ্গবন্ধু শেখ মুজিব মেডিকেল বিশ্ববিদ্যালয়	৯	২৭	-	২	৩৮
বঙ্গবন্ধু শেখ মুজিবুর রহমান কৃষি বিশ্ববিদ্যালয়	১১	৪৪	-	১০	৬৫
শেরেবাংলা কৃষি বিশ্ববিদ্যালয়	৯	৩০	-	১১	৫০
হাজী মোহাম্মদ দানেশ বিজ্ঞান ও প্রযুক্তি বিশ্ববিদ্যালয়	১৮	৪৫	-	১৪	৭৭
ঢাকা প্রকৌশল ও প্রযুক্তি বিশ্ববিদ্যালয়	১	২	-	১	৪
চট্টগ্রাম প্রকৌশল ও প্রযুক্তি বিশ্ববিদ্যালয়	-	১১	-	-	১১
খুলনা প্রকৌশল ও প্রযুক্তি বিশ্ববিদ্যালয়	২	৩	-	১	৬

বিশ্ববিদ্যালয়ের নাম	সমাপ্ত প্রকল্পের সংখ্যা	চলতি প্রকল্পের সংখ্যা	প্রক্রিয়াধীন প্রকল্পের সংখ্যা	বাতিল প্রকল্পের সংখ্যা	মোট প্রকল্পের সংখ্যা	
রাজশাহী প্রকৌশল ও প্রযুক্তি বিশ্ববিদ্যালয়	-	-	-	-	-	
সিলেট কৃষি বিশ্ববিদ্যালয়	৯	২৮	-	৭	৪৪	
পটুয়াখালী বিজ্ঞান ও প্রযুক্তি বিশ্ববিদ্যালয়	১৩	২২	-	১০	৪৫	
চট্টগ্রাম ভেটেরিনারি এন্ড এনিম্যাল সাইন্সেস বিশ্ববিদ্যালয়	৭	১৭	-	৬	৩০	
নোয়াখালী বিজ্ঞান ও প্রযুক্তি বিশ্ববিদ্যালয়	১	১৪	-	৭	২২	
মাওলানা ভাসানী বিজ্ঞান ও প্রযুক্তি বিশ্ববিদ্যালয়	৪	২০	-	৩	২৭	
যশোর বিজ্ঞান ও প্রযুক্তি বিশ্ববিদ্যালয়	৮	১৬	-	১১	৩৫	
জগন্নাথ বিশ্ববিদ্যালয়	৩	৪০	-	৬	৫২	
বঙ্গবন্ধু শেখ মুজিবুর রহমান বিজ্ঞান ও প্রযুক্তি বিশ্ববিদ্যালয়	-	১	-	-	১	
বাংলাদেশ টেক্সটাইল বিশ্ববিদ্যালয়	-	৪	-	১	৫	
বরিশাল বিশ্ববিদ্যালয়	-	৯	-	১	১০	
পাবনা বিজ্ঞান ও প্রযুক্তি বিশ্ববিদ্যালয়	১	২	-	১	৪	
কুমিল্লা বিশ্ববিদ্যালয়	-	৫	-	-	৫	
রাঙ্গামাটি বিজ্ঞান ও প্রযুক্তি বিশ্ববিদ্যালয়	-	-	-	-	-	
বেগম রোকেয়া বিশ্ববিদ্যালয়	-	৪	-	-	৪	
বঙ্গমাতা শেখ ফজিলাতুন্নেছা মুজিব বিজ্ঞান ও প্রযুক্তি বিশ্ববিদ্যালয়	-	৩	-	-	৩	
	মোট:	২১৮	৭১৫	-	১৬৫	১০৯৮
	সর্বমোট:	২৪৯	৮৯৪	-	১৬৫	১৩০৮

১.৪.১.১.১ কলা ও মানবিক/সামাজিক বিজ্ঞান/বিজনেস স্টাডিজ শাখা: ২০২১ সালে অত্র শাখার ৩টি উপশাখায় মোট ২১০টি গবেষণা প্রকল্প চলমান রয়েছে। এ সংক্রান্ত বিস্তারিত বিবরণ কমিশনের ওয়েবসাইটে (www.ugc.gov.bd) আপলোড করা রয়েছে।

সমাপ্ত গবেষণা প্রকল্পের বিবরণ: এই শাখায় ২০২১ সালে চলমান ২১০টি গবেষণা প্রকল্পের মধ্যে ৩১টি গবেষণা প্রকল্প বিশেষজ্ঞ মতামতের ভিত্তিতে কমিশন কর্তৃপক্ষের অনুমোদনক্রমে সমাপ্ত হয়। সমাপ্ত প্রকল্পের মধ্যে কলা ও মানবিক উপশাখা ১০টি, সামাজিক বিজ্ঞান উপশাখা ১৬টি, বিজনেস স্টাডিজ উপশাখা ৫টি প্রকল্প সমাপ্ত হয় (পরিশিষ্ট-খ)। উল্লেখ্য, নিয়মানুযায়ী প্রতিটি সমাপ্ত গবেষণা প্রকল্পের ২টি কপি কমিশনের লাইব্রেরিতে সংরক্ষণ করা হয়। এ সংক্রান্ত বিস্তারিত বিবরণ কমিশনের ওয়েবসাইটে (www.ugc.gov.bd) আপলোড করা রয়েছে।

চলমান গবেষণা প্রকল্পের বিবরণ : ২০২১ সালে কলা ও সামাজিক বিজ্ঞান শাখার ৩টি উপশাখায় চলমান ও সমাপ্তসহ মোট ২১০টি গবেষণা প্রকল্প পরিচালনার জন্য ৪৭,৭০,০০০.০০ (সাতচল্লিশ লক্ষ সত্তর হাজার) টাকা ছাড় করা হয়েছে। এ সংক্রান্ত বিস্তারিত বিবরণ কমিশনের ওয়েবসাইটে (www.ugc.gov.bd) আপলোড করা রয়েছে।

কলা ও সামাজিক বিজ্ঞান শাখার গবেষণা প্রকল্পসমূহের ব্যয় বিবরণী: ২০২১ সালে কলা ও সামাজিক বিজ্ঞান শাখার ৩টি উপশাখায় চলমান ও সমাপ্তসহ মোট ২১০টি গবেষণা প্রকল্প পরিচালনার জন্য ৪৭,৭০,০০০.০০ (সাতচল্লিশ লক্ষ সত্তর হাজার) টাকা ছাড় করা হয়েছে।

১.৪.১.১.২ সায়েন্স এন্ড টেকনোলজি শাখা: ২০২১ সালে রিসার্চ সাপোর্ট এন্ড পাবলিকেশন ডিভিশনের সায়েন্স এন্ড টেকনোলজি শাখার ৭টি উপশাখায় (ভৌত, রাসায়নিক, জীব, প্রকৌশল, কৃষি ক্রপ সায়েন্স, কৃষি লাইফ সায়েন্স এবং চিকিৎসাবিজ্ঞান) চলমান, সমাপ্ত ও বাতিলসহ সর্বমোট ১,০৯৮টি গবেষণা প্রকল্প পরিচালিত হয়। প্রকল্পগুলোর বিস্তারিত বিবরণ নিম্নে উল্লেখ করা হলো।

সমাপ্ত প্রকল্পসমূহ: এই শাখায় ২০২১ সালে চলমান ৭১৫টি গবেষণা প্রকল্পের মধ্যে ২১৮টি গবেষণা প্রকল্প বিশেষজ্ঞ মতামতের ভিত্তিতে কমিশন কর্তৃপক্ষের অনুমোদনক্রমে সমাপ্ত হয়। সমাপ্ত প্রকল্পের মধ্যে ভৌতবিজ্ঞান উপশাখায় ২১টি, রাসায়নিক বিজ্ঞান উপশাখায় ১০টি, জীববিজ্ঞান উপশাখায় ২৯টি, প্রকৌশল বিজ্ঞান উপশাখায় ১৪টি, কৃষি (ক্রপ সায়েন্স) উপশাখায় ৭৫টি, কৃষি (লাইফ সায়েন্স) উপশাখায় ৫৮টি এবং চিকিৎসাবিজ্ঞান উপশাখায় ১১টি প্রকল্প সমাপ্ত হয়। এ সংক্রান্ত বিস্তারিত বিবরণ কমিশনের ওয়েবসাইটে (www.ugc.gov.bd) আপলোড করা রয়েছে। উল্লেখ্য, নিয়মানুযায়ী প্রতিটি সমাপ্ত গবেষণা প্রকল্পের ২ কপি কমিশনের লাইব্রেরিতে সংরক্ষণ করা হয়।

চলমান প্রকল্পসমূহ: ২০২১ সালে অত্র শাখার ৭টি উপশাখায় মোট ৭১৫টি গবেষণা প্রকল্প চলমান রয়েছে। এ সংক্রান্ত বিস্তারিত বিবরণ কমিশনের ওয়েবসাইটে (www.ugc.gov.bd) আপলোড করা রয়েছে। গবেষণা প্রকল্প মূল্যায়ন কমিটি ও বিশেষজ্ঞ মতামতের ভিত্তিতে এবং প্রকল্প পরিচালকের অপারগতাজনিত কারণে কমিশন কর্তৃপক্ষ কর্তৃক সর্বমোট ১৬৫টি প্রকল্প বাতিল করা হয়।

সায়েন্স এন্ড টেকনোলজি শাখার গবেষণা প্রকল্পসমূহের ব্যয় বিবরণী: ২০২১ সালে সায়েন্স এন্ড টেকনোলজি শাখার ৭টি উপশাখায় চলমান এবং সমাপ্তসহ মোট ৭১৫টি গবেষণা প্রকল্প পরিচালনার জন্য ১,১০,৩৮,৭৯০.০০ (এক কোটি দশ লক্ষ আটত্রিশ হাজার সাতশত নব্বই) টাকা ছাড় করা হয়েছে।

সারণি ১.৪.২ : ২০২১ সালে কমিশনের একাডেমিক গবেষণা ব্যয়

গবেষণা শাখা	২০২১ সালে গবেষণা ব্যয়		
	চলতি প্রকল্পের সংখ্যা	অর্থ প্রাপ্ত মোট প্রকল্পের সংখ্যা	মোট ছাড়কৃত অর্থ (একক টাকার অংকে)
কলা ও মানবিক, সামাজিক বিজ্ঞান এবং বিজনেস স্টাডিজ	১৭৯	১৭৯	৪৭,৭০,০০০.০০
সায়েন্স এন্ড টেকনোলজি	৭১৫	৭১৫	১,১০,৩৮,৭৯০.০০
মোট:	৮৯৪	৮৯৪	১,৫৮,০৮,৭৯০.০০

২০২১ সালে কলা ও মানবিক, সামাজিক বিজ্ঞান এবং বিজনেস স্টাডিজ গবেষণা উপশাখার ১৭৯টি গবেষণা প্রকল্পের অনুকূলে মোট ৪৭,৭০,০০০.০০ (সাতচল্লিশ লক্ষ সত্তর হাজার) টাকা ছাড় করা হয়। মোট ১৭৯টি প্রকল্পের মধ্যে ঢাকা বিশ্ববিদ্যালয়ের ৪৩টি, রাজশাহী বিশ্ববিদ্যালয়ের ২৩টি, বাংলাদেশ কৃষি বিশ্ববিদ্যালয়ের ৩টি, বাংলাদেশ প্রকৌশল বিশ্ববিদ্যালয়ের ১টি, চট্টগ্রাম বিশ্ববিদ্যালয়ের ৮টি, জাহাঙ্গীরনগর বিশ্ববিদ্যালয়ের ৩৯টি, ইসলামী বিশ্ববিদ্যালয়ে ১টি, শাহজালাল বিজ্ঞান ও প্রযুক্তি বিশ্ববিদ্যালয়ের ৮টি, খুলনা বিশ্ববিদ্যালয়ের ৪টি, জগন্নাথ বিশ্ববিদ্যালয়ের ১২টি, কুমিল্লা বিশ্ববিদ্যালয়ের ৮টি, বরিশাল বিশ্ববিদ্যালয়ের ৬টি, হাজী মোহাম্মদ দানেশ বিজ্ঞান ও প্রযুক্তি বিশ্ববিদ্যালয়ের ৭টি, বঙ্গবন্ধু শেখ মুজিবুর রহমান কৃষি বিশ্ববিদ্যালয়ের ১টি, বাংলাদেশ ইউনিভার্সিটি অব প্রফেসনালস-এর ১টি, বেগম রোকেয়া বিশ্ববিদ্যালয়ের ৩টি, নোয়াখালী বিজ্ঞান ও প্রযুক্তি বিশ্ববিদ্যালয়ের ৪টি, রাজশাহী প্রকৌশল ও প্রযুক্তি বিশ্ববিদ্যালয়ের ১টি, বাংলাদেশ টেক্সটাইল বিশ্ববিদ্যালয়ের

২টি, পটুয়াখালী বিজ্ঞান ও প্রযুক্তি বিশ্ববিদ্যালয়ে ১টি, চট্টগ্রাম প্রকৌশল ও প্রযুক্তি বিশ্ববিদ্যালয়ে ১টি, যশোর বিজ্ঞান ও প্রযুক্তি বিশ্ববিদ্যালয়ে ১টি এবং বঙ্গমাতা শেখ ফজিলাতুন্নেছা মুজিব বিজ্ঞান ও প্রযুক্তি বিশ্ববিদ্যালয়ে ১টি। ২০২১ সালে সায়েন্স এন্ড টেকনোলজি শাখার ৭টি উপশাখায় চলমান এবং সমাপ্তসহ মোট ৭১৫ টি গবেষণা প্রকল্প পরিচালনার জন্য ১,১০,৩৮,৭৯০.০০ (এক কোটি দশ লক্ষ আটত্রিশ হাজার সাতশত নব্বই) টাকা ছাড় করার জন্য অর্থ ও হিসাব বিভাগকে অনুরোধ জানিয়ে পত্র প্রেরণ করা হয়।

১.৪.২ ইউজিসি বঙ্গবন্ধু শেখ মুজিব ফেলোশিপ: হাজার বছরের শ্রেষ্ঠ বাঙালি, স্বাধীন বাংলাদেশের স্থপতি জাতির পিতা বঙ্গবন্ধু শেখ মুজিবুর রহমান-এঁর জন্মশতবার্ষিকী ও উচ্চশিক্ষায় তাঁর অনবদ্য অবদানকে স্মরণীয় করে রাখতে এবং বঙ্গবন্ধুর সুদীর্ঘ সংগ্রাম, নেতৃত্ব ও আত্মত্যাগ, রাজনৈতিক দর্শন, রাষ্ট্র পরিচালনায় তাঁর নীতি ও আদর্শ, শিক্ষা ভাবনাসহ বাংলাদেশের সামগ্রিক বিষয়ে অধিকতর গবেষণা করার লক্ষ্যে বাংলাদেশ বিশ্ববিদ্যালয় মঞ্জুরী কমিশন কর্তৃক ‘ইউজিসি বঙ্গবন্ধু শেখ মুজিব ফেলোশিপ’ প্রবর্তন করা হয়। প্রতি বছর ১ জন গবেষক/অধ্যাপক এই ফেলোশিপ পেয়ে থাকেন। এই ফেলোশিপের মেয়াদ ১ বছর এবং প্রতিবছর ১লা জুলাই থেকে ৩০ জুন পর্যন্ত ফেলোশিপের সময়কাল হিসেবে বিবেচিত হয়। মনোনীত ফেলো মাসিক ১,২০,০০০.০০ (এক লক্ষ বিশ হাজার) টাকা হারে সম্মানী এবং অন্যান্য সার্বিক সুবিধাদি প্রাপ্ত হন।

মনোনীত ফেলো: ‘ইউজিসি বঙ্গবন্ধু শেখ মুজিব ফেলোশিপ’ নীতিমালার ভিত্তিতে কমিশন বাংলাদেশ কৃষি বিশ্ববিদ্যালয়ের প্রাণরসায়ন ও অনুপ্রাণ বিজ্ঞান বিভাগের অবসরপ্রাপ্ত অধ্যাপক ড. এম. আফজাল হোসেন-কে ‘ইউজিসি বঙ্গবন্ধু শেখ মুজিব ফেলোশিপ ২০২১’ হিসেবে মনোনয়ন প্রদান করে। তিনি ০১-০৮-২০২১ তারিখ ফেলো হিসেবে যোগদান করেন এবং ৩১-০৭-২০২২ তারিখ পর্যন্ত গবেষণারত থাকবেন।

১.৪.৩ ইউজিসি পিএইচডি ফেলোশিপ: দেশের সমস্যাবলি নিয়ে বিশ্ববিদ্যালয়সমূহে গবেষণা করে পিএইচডি ডিগ্রি লাভ করার লক্ষ্যে সকল বিশ্ববিদ্যালয়, সরকারি কলেজ, এমপিওভুক্ত কলেজ শিক্ষকদের এবং মেধাবী শিক্ষার্থীদের কমিশন কর্তৃক এ ফেলোশিপ দেওয়া হয়। ১৯৭৭-৭৮ অর্থবছর থেকে কমিশন কর্তৃক প্রথমে জুনিয়র রিসার্চ ফেলোশিপ কার্যক্রম চালু করা হয়। ১৯৯০ সালে এই ফেলোশিপের নাম পরিবর্তন করে ইউজিসি পিএইচডি ফেলোশিপ নামকরণ করা হয়। প্রথম অবস্থায় এ ফেলোশিপের সংখ্যা ছিল ১৮টি। পরবর্তীকালে পর্যায়ক্রমে এই সংখ্যা বৃদ্ধি করে ৬০টিতে উন্নীত করা হয়। ২০০৫ সালে অনুষ্ঠিত কমিশনের ১০৮তম পূর্ণ কমিশন সভার সিদ্ধান্ত অনুযায়ী পিএইচডি ফেলোশিপের সংখ্যা ৬০ থেকে ১০০টিতে উন্নীত করা হয়েছে। ২০১৮ সালে অনুষ্ঠিত কমিশনের ১৫১তম পূর্ণ কমিশন সভার সিদ্ধান্ত অনুযায়ী পিএইচডি ফেলোশিপের মাসিক ভাতা ১৫,০০০.০০ (পনের হাজার) টাকা থেকে বৃদ্ধি করে ৩০,০০০.০০ (ত্রিশ হাজার) টাকা ও ফেলোশিপের সংখ্যা ৫০টি নির্ধারণ করা হয়েছে। ২০২০ সালে (১ জানুয়ারি থেকে ৩১ ডিসেম্বর ২০২০ পর্যন্ত) নীতিমালা অনুযায়ী আবেদনপত্র আহবান করা হয় এবং নির্ধারিত সময়ের মধ্যে মোট ১১৩টি আবেদনপত্র জমা পড়ে। পাবলিক বিশ্ববিদ্যালয় হতে ৪৪ জন, সরকারি কলেজ হতে ৫৩ জন, বেসরকারি বিশ্ববিদ্যালয় হতে ২ জন, এমপিওভুক্ত কলেজ হতে ১ জন ও মেধাবী শিক্ষার্থী হতে ১৩ জন শিক্ষক/গবেষকের নিকট থেকে আবেদনপত্র পাওয়া যায় এবং আবেদনসমূহ যাচাই-বাছাইপূর্বক নীতিমালা অনুযায়ী কোটাভিত্তিক পাবলিক বিশ্ববিদ্যালয় শিক্ষক, বেসরকারি বিশ্ববিদ্যালয় শিক্ষক, সরকারি কলেজ শিক্ষক, এমপিওভুক্ত কলেজ শিক্ষক এবং মেধাবী ছাত্র/ছাত্রীসহ মোট ৩৭ জন শিক্ষক/গবেষককে ইউজিসি পিএইচডি ফেলোশিপের জন্য মনোনীত করা হয়। তন্মধ্যে পাবলিক বিশ্ববিদ্যালয় শিক্ষক ২০, বেসরকারি বিশ্ববিদ্যালয় শিক্ষক ১, সরকারি কলেজ শিক্ষক ১২ এবং মেধাবী শিক্ষার্থী ৪ জন যোগদান করেন। এ সংক্রান্ত বিস্তারিত বিবরণ কমিশনের ওয়েবসাইটে (www.ugc.gov.bd) আপলোড করা রয়েছে।

ইউজিসি পিএইচডি ফেলোশিপ সমাপ্ত খিসিস: ইউজিসি পিএইচডি ফেলোশিপ প্রোগ্রামে ১লা জানুয়ারি ২০২১ থেকে ৩১শে ডিসেম্বর ২০২১ পর্যন্ত গবেষণাকর্ম সমাপ্ত করে ৩৮ জন গবেষক তাদের খিসিস কমিশনে জমা দিয়েছেন। এ সংক্রান্ত বিস্তারিত বিবরণ কমিশনের ওয়েবসাইটে (www.ugc.gov.bd) আপলোড করা রয়েছে।

১.৪.৪ গবেষণা/শিক্ষা সহায়ক তহবিল: বাংলাদেশ বিশ্ববিদ্যালয় মঞ্জুরী কমিশন আদেশের ৮ নম্বর অনুচ্ছেদ অনুযায়ী উচ্চশিক্ষা ও গবেষণা উন্নয়নে সাহায্য করা কমিশনের অন্যতম দায়িত্ব। এই উদ্দেশ্যে কমিশন বিশ্ববিদ্যালয়সমূহের শিক্ষকদের তাঁদের নিজ নিজ গবেষণা প্রকল্পে উৎসাহদানের জন্য ১৯৭৪ সাল থেকে আর্থিক মঞ্জুরি দিয়ে আসছে। এজন্য সরকার প্রতিবছর কমিশনকে এই খাতে পৃথকভাবে অর্থ বরাদ্দ করে থাকে। এককালীন কিছু টাকা বা ফেলোশিপের জন্য মাসিক একটা নির্ধারিত ভাতা ছাড়া আর কোনো প্রকার সাহায্য করা তখন সম্ভব হতো না। অথচ গবেষণা কাজ সুষ্ঠুভাবে চালাতে হলে ছোটখাটো যন্ত্রপাতি বা যন্ত্রাংশ, রাসায়নিক দ্রব্যাদি, সাময়িকী বা দুস্প্রাপ্য বই একান্তই দরকার। এই উদ্দেশ্যে ১৯৮২ সালে ‘গবেষণা সহায়ক তহবিল’ গঠন করা হয় এবং কার্যক্রম বাস্তবায়ন সম্পর্কে দেশ বরেণ্য প্রবীণ শিক্ষাবিদ ও বিশেষজ্ঞদের সাথে পরামর্শক্রমে নীতিমালা প্রণীত হয়। বিশ্ববিদ্যালয়ের শিক্ষকদের গবেষণা কাজের প্রয়োজনে ছোটখাটো যন্ত্রপাতি, যন্ত্রাংশ বা কেমিক্যাল ক্রয় করা, দেশ বা বিদেশ থেকে গবেষণার প্রয়োজনে উপাদান সংগ্রহ করা, অনার্স/মাস্টার্স পর্যায়ের ছাত্রদের ব্যবহারোপযোগী বাংলা ভাষায় পাঠ্যপুস্তক প্রণয়নে সাহায্য করা, স্নাতক (সম্মান)/স্নাতকোত্তর কোর্স চালু আছে এমন কলেজে লাইব্রেরি/ল্যাবরেটরির উন্নয়ন ইত্যাদির জন্য সাহায্য দেওয়ার সিদ্ধান্ত নীতিমালায় গৃহীত হয়। তাছাড়া গবেষণার প্রয়োজনে বিদেশে ভ্রমণের জন্য সীমিত পরিমাণ ট্রাভেল গ্র্যান্ট দেওয়ার ব্যবস্থাও নীতিমালায় অন্তর্ভুক্ত করা হয়। ১৯৮২ সাল থেকে ২০১৭ সাল পর্যন্ত এই দীর্ঘ পথপরিক্রমায় নীতিমালাটি সংশোধনের প্রয়োজনীয়তা অনুভূত হওয়ায় সর্বশেষ ২০১৭ সালে প্রণীত ‘গবেষণা/শিক্ষা সহায়ক তহবিল’-এর মাধ্যমে মূলত তিনটি ক্যাটাগরিতে এই অনুদান দেওয়া হয়। নিম্নে ক্যাটাগরিভিত্তিক অনুদান প্রদানের বিবরণ দেওয়া হলো।

প্রথমত: আন্তর্জাতিক (দেশের বাইরে): উচ্চশিক্ষা ও গবেষণা সংক্রান্ত বিভিন্ন আন্তর্জাতিক সেমিনার/সিম্পোজিয়াম/কনফারেন্স/ওয়ার্কশপ-এ অংশগ্রহণের জন্য পাবলিক বিশ্ববিদ্যালয়ের শিক্ষকবৃন্দকে সীমিত পরিমাণে আর্থিক অনুদান বা ট্রাভেল গ্র্যান্ট দেওয়া হয়। এ অনুদানের পরিমাণ দেশভিত্তিতে ৩০,০০০.০০ (ত্রিশ হাজার) থেকে ৫০,০০০.০০ (পঞ্চাশ হাজার) টাকা পর্যন্ত নির্ধারিত। ২০২১ সালে বিদেশে উচ্চশিক্ষা ও গবেষণা সংক্রান্ত বিভিন্ন আন্তর্জাতিক সেমিনার/সিম্পোজিয়াম/কনফারেন্স/ওয়ার্কশপে অংশগ্রহণ এবং প্রবন্ধ উপস্থাপনের জন্য ১২ জন শিক্ষক/প্রতিষ্ঠানকে ৪,৯০,০০০.০০ (চার লক্ষ নব্বই হাজার) টাকা আর্থিক অনুদান প্রদান করা হয়।

দ্বিতীয়ত: জাতীয় ও আন্তর্জাতিক (দেশের অভ্যন্তরে): দেশের অভ্যন্তরে জাতীয় এবং আন্তর্জাতিক বিভিন্ন সেমিনার/সিম্পোজিয়াম/কনফারেন্স/ওয়ার্কশপ আয়োজনের জন্য গবেষণা/শিক্ষা সহায়ক তহবিল হতে যথাক্রমে ৮০,০০০.০০ (আশি হাজার) টাকা থেকে ১,০০,০০০.০০ (এক লক্ষ) টাকা এবং ১,৫০,০০০.০০ (এক লক্ষ পঞ্চাশ হাজার) টাকা থেকে ২,০০,০০০.০০ (দুই লক্ষ) টাকা পর্যন্ত আর্থিক অনুদান প্রদান করা হয়। ২০২১ সালে জাতীয় এবং আন্তর্জাতিক বিভিন্ন সেমিনার/সিম্পোজিয়াম/কনফারেন্স/ওয়ার্কশপ আয়োজনের জন্য ১৩ জন শিক্ষক/গবেষক/প্রতিষ্ঠানকে ১৩,৭৫,০০০.০০ (তেরো লক্ষ পঁচাত্তর হাজার) টাকা অনুদান প্রদান করা হয়।

তৃতীয়ত: এমফিল/পিএইচডি/পোস্ট ডক্টোরাল: নীতিমালা অনুযায়ী দেশের অভ্যন্তরে গবেষণা কাজে তথ্য ও উপাত্ত সংগ্রহের জন্য এমফিল গবেষককে ২৫,০০০.০০ (পঁচিশ হাজার) টাকা, পিএইচডি গবেষককে ৩০,০০০.০০ (ত্রিশ হাজার) টাকা এবং পোস্ট ডক্টোরাল গবেষককে ১৫,০০০.০০ (পনের হাজার) টাকা অনুদান প্রদান করা হয়। গবেষণাকালে তথ্য ও উপাত্ত সংগ্রহের জন্য বিদেশ যাওয়ার ক্ষেত্রে ৫০,০০০.০০ (পঞ্চাশ হাজার) টাকা অনুদান প্রদান করা হয়। তদুপরি সংশ্লিষ্ট বিশ্ববিদ্যালয় কর্তৃপক্ষ কর্তৃক গবেষকদের গবেষণা অভিসন্দর্ভ চূড়ান্তভাবে গৃহীত হওয়ার পর প্রমাণপত্র দাখিল সাপেক্ষে এমফিল/পিএইচডি/পোস্ট ডক্টোরাল গবেষককে গবেষণা অভিসন্দর্ভ কম্পোজ, প্রিন্টিং ও বাঁধাইয়ের জন্য ২৫,০০০.০০ (পঁচিশ হাজার) টাকা অনুদান প্রদান করে। ২০২১ সালে উল্লিখিত খাতে মোট ৭৬ জন গবেষক/প্রতিষ্ঠানকে ১৯,৯০,০০০.০০ (উনিশ লক্ষ নব্বই হাজার) টাকা অনুদান প্রদান করা হয়েছে।

অতএব, কমিশনের গবেষণা/শিক্ষা সহায়ক তহবিল থেকে ২০২১ সালে এমফিল/পিএইচডি/পোস্ট ডক্টোরাল গবেষণা কাজ, দেশের বাইরে উচ্চশিক্ষা ও গবেষণা সংক্রান্ত আন্তর্জাতিক বিভিন্ন সেমিনার/সিম্পোজিয়াম/কনফারেন্স/ওয়ার্কশপে অংশগ্রহণ ও প্রবন্ধ উপস্থাপন এবং দেশের অভ্যন্তরে জাতীয় ও আন্তর্জাতিক বিভিন্ন সেমিনার/সিম্পোজিয়াম/কনফারেন্স/ওয়ার্কশপ আয়োজনের জন্য সর্বমোট ১০১ জন শিক্ষক/প্রতিষ্ঠানকে ৩৮,৫৫,০০০.০০ (আটত্রিশ লক্ষ পঞ্চাশ হাজার) টাকা প্রদান করা হয়।

১.৪.৫ ইউজিসি মেধাবৃত্তি: দেশের বিশ্ববিদ্যালয়সমূহে অধ্যয়নরত মেধাবী ছাত্র/ছাত্রীদেরকে মেধাবিকাশে উৎসাহিত ও অনুপ্রাণিত করার লক্ষ্যে ১৯৮২ সালে ইউজিসি মেধাবৃত্তি প্রবর্তন করা হয়। প্রথম পর্যায়ে এ বৃত্তির সংখ্যা ছিল মাত্র ১৮টি। ১৯৮৪ সালে এ বৃত্তির সংখ্যা ৩৪টিতে বৃদ্ধি করা হয়েছিল। ১৯৯২ সালে এ সংখ্যা আরো বৃদ্ধি করে সর্বমোট ৪৩টিতে উন্নীত করা হয়। ৬ এপ্রিল ১৯৯৯ সালে ৯০তম সভায় বৃত্তির সংখ্যা দাঁড়িয়েছে ৪৯টি। বর্তমানে সকল পাবলিক বিশ্ববিদ্যালয়ের অনুষদে সর্বোচ্চ মার্কস প্রাপ্তদের এ বৃত্তি দেওয়া হয়। বিদ্যমান নীতিমালা অনুযায়ী পাবলিক বিশ্ববিদ্যালয়সমূহের প্রতি অনুষদ থেকে একজনকে এ মেধাবৃত্তি প্রদান করা হয়। বৃত্তিপ্রাপ্ত প্রত্যেক শিক্ষার্থী বিনা বেতনে লেখাপড়ার সুযোগসহ মাসিক ২,০০০.০০ (দুই হাজার) টাকা হিসাবে এক বছরের মেধাবৃত্তি ছাড়াও বই-পুস্তক কেনার জন্য এককালীন ২,০০০.০০ (দুই হাজার) টাকা করে সর্বমোট ২৬,০০০.০০ (ছাব্বিশ হাজার) টাকা পেয়ে থাকে। ২০২১ সালে ঢাকা বিশ্ববিদ্যালয় ১০, রাজশাহী বিশ্ববিদ্যালয় ৯, জগন্নাথ বিশ্ববিদ্যালয় ১২, বঙ্গবন্ধু শেখ মুজিবুর রহমান বিজ্ঞান ও প্রযুক্তি বিশ্ববিদ্যালয় ৭, বাংলাদেশ কৃষি বিশ্ববিদ্যালয় ১২, চট্টগ্রাম বিশ্ববিদ্যালয় ৬, খুলনা বিশ্ববিদ্যালয় ৬, শেরেবাংলা কৃষি বিশ্ববিদ্যালয় ৩, ঢাকা প্রকৌশল ও প্রযুক্তি বিশ্ববিদ্যালয় ৬, বরিশাল বিশ্ববিদ্যালয় ৬, সিলেট কৃষি বিশ্ববিদ্যালয় ৯, শাহজালাল বিজ্ঞান ও প্রযুক্তি বিশ্ববিদ্যালয় ৮, যশোর বিজ্ঞান ও প্রযুক্তি বিশ্ববিদ্যালয় ৬, মাওলানা ভাসানী বিজ্ঞান ও প্রযুক্তি বিশ্ববিদ্যালয় ৬, কুমিল্লা বিশ্ববিদ্যালয় ৫, চট্টগ্রাম ভেটেরিনারি ও এনিম্যাল সাইন্সেস বিশ্ববিদ্যালয় ৬, পটুয়াখালী বিজ্ঞান ও প্রযুক্তি বিশ্ববিদ্যালয় ৫, বেগম রোকেয়া বিশ্ববিদ্যালয় ৮, রাঙ্গামাটি বিজ্ঞান ও প্রযুক্তি বিশ্ববিদ্যালয় ২ জনসহ সর্বমোট ১৯টি পাবলিক বিশ্ববিদ্যালয় থেকে ১৩২ জন শিক্ষার্থীদের ৩৪,৩২,০০০.০০ (চৌত্রিশ লক্ষ ত্রিশ হাজার) টাকা মেধাবৃত্তি প্রদান করা হয়।

১.৪.৬ দৃষ্টিপ্রতিবন্ধী বৃত্তি: দৃষ্টিপ্রতিবন্ধী অথচ মেধাবী শিক্ষার্থী উচ্চশিক্ষার সুযোগ সৃষ্টির উদ্দেশ্যে বাংলাদেশ বিশ্ববিদ্যালয় মঞ্জুরী কমিশন ১৯৯৫ সাল থেকে একটি ‘দৃষ্টিপ্রতিবন্ধী বৃত্তি’ প্রদান করে আসছে। এই বৃত্তির হার ইউজিসি’র মেধাবৃত্তির সমান। আলোচ্য বছরে ঢাকা বিশ্ববিদ্যালয়ের সমাজবিজ্ঞান বিভাগের মেধাবী ছাত্র জনাব আবদুল্লাহ আল মামুন-কে এই বৃত্তি প্রদান করা হয়েছে।

১.৪.৭ জাতীয় অধ্যাপক: জাতীয় ও আন্তর্জাতিক ক্ষেত্রে উচ্চশিক্ষা ও গবেষণায় অনন্য অবদানের স্বীকৃতিস্বরূপ দেশের প্রথিতযশা অধ্যাপকদের মধ্য হতে জাতীয় অধ্যাপক পদে সরকার কর্তৃক নিয়োগ প্রদান করা হয়ে থাকে। সাধারণত ষাটোর্ধ্ব যোগ্য অধ্যাপকগণ পাঁচ বছরের জন্য নিয়োগপ্রাপ্ত হন। তবে এই সময়সীমা নির্বাচনী কমিটির সুপারিশক্রমে বর্ধিত হতে পারে। ২০২১ সালে জাতীয় অধ্যাপক পদে প্রফেসর ড. আলমগীর মোহাম্মদ সিরাজুদ্দীন, প্রফেসর ডা. আবুল কালাম আজাদ খান এবং প্রফেসর ডা. মাহমুদ হাসানকে নিয়োগ প্রদান করা হয়। আলোচ্য বছরে জাতীয় অধ্যাপক খাতে সর্বমোট ৩৭,৭২,৬০৯.০০ (সাতত্রিশ লক্ষ বাহাত্তর হাজার ছয়শত নয়) টাকা ব্যয় হয়েছে। নিয়োগপ্রাপ্ত জাতীয় অধ্যাপকগণ সিদ্ধান্তমালা, ১৯৮১ অনুযায়ী নিযুক্ত পদের দায়িত্ব পালন সাপেক্ষে সম্মানী ও অন্যান্য সুবিধা প্রাপ্ত হন।

১.৪.৮ ইউজিসি প্রফেসরশিপ: জাতীয় ও আন্তর্জাতিকভাবে খ্যাতিমান শিক্ষাবিদেদের শিক্ষকতা, গবেষণা ও প্রকাশনা কাজ অব্যাহত রাখার লক্ষ্যে দেশের পাবলিক বিশ্ববিদ্যালয়ের অবসরপ্রাপ্ত প্রফেসর/গবেষকদের জন্য বাংলাদেশ বিশ্ববিদ্যালয় মঞ্জুরী কমিশন ২০০০ সালে ‘ইউজিসি প্রফেসরশিপ’ প্রবর্তন করে, যা পূর্ণ কমিশনের ৯২তম সভায় অনুমোদিত হয়। প্রতি ২ বছর অন্তর সর্বোচ্চ ৫ জন প্রফেসর/গবেষককে ‘ইউজিসি প্রফেসর’ হিসেবে নিয়োগ

দেওয়া হয়, অর্থাৎ ইউজিসি প্রফেসরশিপের মেয়াদকাল ২ বছর। নিয়োগপ্রাপ্ত ইউজিসি প্রফেসর বাংলাদেশের পাবলিক বিশ্ববিদ্যালয়ের একজন সিলেকশন গ্রেডের অধ্যাপকের সর্বোচ্চ মাসিক বেতনের সমতুল্য সম্মানী এবং অন্যান্য আর্থিক সুবিধাদি প্রাপ্ত হন।

মনোনীত ফেলো: আলোচ্য বছরে ইউজিসি প্রফেসরশিপ নীতিমালা অনুযায়ী কমিশন কর্তৃক (১) বাংলাদেশ কৃষি বিশ্ববিদ্যালয়ের প্রাণরসায়ন ও অণুপ্রাণ বিজ্ঞান বিভাগের অবসরপ্রাপ্ত অধ্যাপক ড. সুলতান উদ্দিন ভূঁইয়া (২) বঙ্গবন্ধু শেখ মুজিব মেডিক্যাল বিশ্ববিদ্যালয়ের কার্ডিওলজি বিভাগের অবসরপ্রাপ্ত অধ্যাপক ডাঃ সজল কৃষ্ণ ব্যানার্জী এবং (৩) জাহাঙ্গীরনগর বিশ্ববিদ্যালয়ের রসায়ন বিভাগের অবসরপ্রাপ্ত অধ্যাপক ড. শরীফ এনামুল কবির-কে ২ বছরের জন্য ইউজিসি প্রফেসর হিসেবে মনোনয়ন দেওয়া হয়েছে।

এছাড়াও ইউজিসি প্রফেসর হিসেবে পূর্বে মনোনীত ঢাকা বিশ্ববিদ্যালয়ের প্রাণরসায়ন ও অণুপ্রাণ বিজ্ঞান বিভাগের অবসরপ্রাপ্ত অধ্যাপক ড. হাসিনা খান ২ বছর ০১-০১-২০২০ তারিখে ইউজিসি প্রফেসর হিসেবে যোগদান করেন এবং ৩১-১২-২০২২ তারিখ পর্যন্ত গবেষণারত থাকবেন। ইউজিসি প্রফেসরগণ নিয়মিতভাবে তাঁদের গবেষণা কার্যক্রম পরিচালনা করে যাচ্ছেন।

১.৪.৯ রোকেয়া চেয়ার: নারী শিক্ষা, নারীর ক্ষমতায়ন, নারী উন্নয়ন, নারী নেতৃত্ব ও নারী সমাজের অগ্রগতির জন্য যেসকল শিক্ষাবিদ ও গবেষক বিশেষ ভূমিকা রাখছেন তাঁদের সম্মানার্থে বাংলাদেশ বিশ্ববিদ্যালয় মঞ্জুরী কমিশনের পক্ষ থেকে 'রোকেয়া চেয়ার' চালু করার সিদ্ধান্ত গৃহীত হয়। কমিশনের ১১১তম পূর্ণ কমিশন সভায় রোকেয়া চেয়ার নীতিমালা অনুমোদন লাভ করে এবং ২০০৭ সাল থেকে 'রোকেয়া চেয়ার' মনোনয়ন শুরু করা হয়। প্রতি ২ বছর অন্তর ১ জন অধ্যাপক/গবেষককে 'রোকেয়া চেয়ার'-এর গবেষক হিসেবে ২ বছরের জন্য মনোনয়ন দেওয়া হয়। ১লা জানুয়ারি হতে 'রোকেয়া চেয়ার'-এর মেয়াদকাল গণনা করা হয়। নিয়োগপ্রাপ্ত রোকেয়া বাংলাদেশের পাবলিক বিশ্ববিদ্যালয়ের একজন সিলেকশন গ্রেডের অধ্যাপকের সর্বোচ্চ মাসিক বেতনের সমতুল্য সম্মানী এবং অন্যান্য আর্থিক সুবিধাদি প্রাপ্ত হন।

নিয়োগকৃত ফেলো: রোকেয়া চেয়ার নীতিমালা অনুযায়ী ২০২০ সালে চট্টগ্রাম বিশ্ববিদ্যালয়ের বাংলা বিভাগের অধ্যাপক ড. আমাতুল লায়লা জামান এ মনোনয়ন লাভ করেন। তিনি ০১-০১-২০২০ তারিখে 'রোকেয়া চেয়ার' হিসেবে যোগদান করেন এবং ৩১-১২-২০২১ তারিখ পর্যন্ত গবেষণারত ছিলেন।

১.৪.১০ প্রধানমন্ত্রী স্বর্ণপদক: বাংলাদেশ বিশ্ববিদ্যালয় মঞ্জুরী কমিশন কর্তৃক দেশের পাবলিক বিশ্ববিদ্যালয়সমূহের কৃতি ও মেধাবী শিক্ষার্থীদের লেখাপড়ায় অধিকতর উৎসাহ প্রদানের লক্ষ্যে তাঁদের শিক্ষায় কৃতিত্বের জন্য ২০০৫ সাল হতে 'প্রধানমন্ত্রী স্বর্ণপদক' প্রদান করা হয়েছে। ২০১৮ সালে 'প্রধানমন্ত্রী স্বর্ণপদক' নীতিমালা সংশোধনীপূর্বক পাবলিক বিশ্ববিদ্যালয়ের পাশাপাশি বেসরকারি (ছাত্রী সনদপ্রাপ্ত) বিশ্ববিদ্যালয় অন্তর্ভুক্ত করা হয়েছে। 'প্রধানমন্ত্রী স্বর্ণপদক-২০১৯', 'প্রধানমন্ত্রী স্বর্ণপদক-২০২০' এবং 'প্রধানমন্ত্রী স্বর্ণপদক-২০২১'-এর সকল কার্যক্রম চলমান।

১.৪.১১ উচ্চশিক্ষা ও গবেষণায় আন্তর্জাতিক সহযোগিতা: ২০২১ সালে কমিশন দেশের বিভিন্ন বিশ্ববিদ্যালয়ে নবীন শিক্ষকগণকে বিদেশে উচ্চশিক্ষা ও প্রশিক্ষণ লাভের সুযোগ সৃষ্টির উদ্দেশ্যে বিদেশি ও আন্তর্জাতিক সংস্থার সাথে সহযোগিতামূলক কার্যক্রম অব্যাহত রেখেছে; এর আওতায় কমনওয়েলথ স্কলারশিপ, ইউজিসি-ইউনিসেফ সিসফারডি (C4D) রিসার্চ ফেলোশিপ অ্যাওয়ার্ড, সার্ক স্কলারশিপ, ইউজিসি অ্যাওয়ার্ড, পোস্ট ডক্টোরাল ফেলোশিপ ইত্যাদি কার্যক্রম পরিচালিত হচ্ছে।

১.৪.১১.১ Commonwealth Scholarship in the UK ২০২১: আলোচ্য বছরে Commonwealth Scholarship in the UK ২০২২-এর আওতায় PhD Programme (Open Category)-এ ৩৩ জন, Masters Programme (Open Category)-এ ৩১ জন এবং Staff (Category)-এ ১০ জনকে শিক্ষামন্ত্রণালয়ের পক্ষে কমিশন কর্তৃক মনোনয়ন প্রদান করা হয়েছে।

১.৪.১১.২ ইউজিসি স্বর্ণপদক: বাংলাদেশের বিশ্ববিদ্যালয়সমূহের শিক্ষকগণকে মৌলিক গবেষণা ও প্রকাশনায় উৎসাহ প্রদানের নিমিত্ত বাংলাদেশ বিশ্ববিদ্যালয় মঞ্জুরী কমিশন ১৯৮০ সাল থেকে প্রতিবছর অনধিক ৫টি শাখায় ইউজিসি অ্যাওয়ার্ড দেওয়ার প্রথা প্রবর্তন করে। পরবর্তীকালে ২০০৪ সাল থেকে নীতিমালা সংশোধনের মাধ্যমে ৫টির পরিবর্তে ১২টি শাখায় অ্যাওয়ার্ড প্রদানের সিদ্ধান্ত হয়। এগুলো হলো- কলা, মানবিক, আইন ও শিক্ষা ২টি, সামাজিক বিজ্ঞান ২টি, ভৌত ও জীববিজ্ঞান ২টি, কৃষিবিজ্ঞান ২টি, প্রকৌশল ও কারিগরি বিজ্ঞান ২টি, চিকিৎসাবিজ্ঞান ২টি। ২০০৯ সালে এ বিভাজন নিম্নরূপভাবে পুনঃবিভাজন করা হয়: কলা, মানবিক, আইন ও শিক্ষা ২টি, সামাজিক বিজ্ঞান ১টি, বিজনেস স্টাডিজ ১টি, লাইফ সায়েন্স/জীববিজ্ঞান ১টি, কেমিকেল, বায়োকেমিকেল ও পরিবেশবিজ্ঞান ১টি, বন ও কৃষিবিজ্ঞান ১টি, ভৌতবিজ্ঞান ১টি, গাণিতিক, পরিসংখ্যান ও কম্পিউটারবিজ্ঞান ১টি, প্রকৌশল ও প্রযুক্তি ১টি, ক্লিনিক্যাল, ফার্মাসিউটিক্যাল ও মেডিক্যাল ২টি এবং ২০১৭ সালে এ বিভাজন নিম্নরূপভাবে পুনঃবিভাজন করা হয়: কলা, মানবিক, আইন ও শিক্ষা ২টি, অর্থনীতি ও সামাজিক বিজ্ঞান ২টি, বিজনেস স্টাডিজ ২টি, লাইফ সায়েন্স/জীববিজ্ঞান ২টি, কেমিকেল, বায়োকেমিকেল ও পরিবেশবিজ্ঞান ১টি, বন ও কৃষিবিজ্ঞান ২টি, ভৌতবিজ্ঞান ২টি, গাণিতিক, পরিসংখ্যান ও কম্পিউটারবিজ্ঞান ১টি, প্রকৌশল ও প্রযুক্তি ১টি, ক্লিনিক্যাল, ফার্মাসিউটিক্যাল ও মেডিক্যাল ২টি। প্রবন্ধের জন্য প্রত্যেক অ্যাওয়ার্ডিকে নগদ ২০,০০০.০০ (বিশ হাজার) টাকা ও পুস্তকের জন্য ৩০,০০০.০০ (ত্রিশ হাজার) টাকা, একটি সার্টিফিকেট এবং একটি সম্মানসূচক ফ্রেস্ট প্রদান করা হয়।

উল্লেখ্য, ০১-০৮-২০১৮ তারিখে অনুষ্ঠিত ইউজিসি অ্যাওয়ার্ড অ্যাডভাইজারি কমিটির সভায় 'ইউজিসি অ্যাওয়ার্ড' নাম পরিবর্তন করে বর্তমান নাম 'বাংলাদেশ বিশ্ববিদ্যালয় মঞ্জুরী কমিশন স্বর্ণপদক' অর্থাৎ 'ইউজিসি স্বর্ণপদক' নামকরণ করা হয় এবং ২০-১১-২০১৮ তারিখে অনুষ্ঠিত বাংলাদেশ বিশ্ববিদ্যালয় মঞ্জুরী কমিশন স্বর্ণপদক নীতিমালা প্রণয়ন কমিটি কর্তৃক 'ইউজিসি স্বর্ণপদক নীতিমালা ২০১৮' প্রণয়ন করা হয়। উক্ত নীতিমালা অনুযায়ী পুস্তকের জন্য প্রত্যেক অ্যাওয়ার্ডিকে ৫০,০০০.০০ (পঞ্চাশ হাজার) টাকা মূল্যের স্বর্ণপদক এবং ৭৫,০০০.০০ (পঁচাত্তর হাজার) টাকার একটি চেক প্রদান করা হয়। প্রবন্ধের জন্য প্রত্যেক অ্যাওয়ার্ডিকে ৫০,০০০.০০ (পঞ্চাশ হাজার) টাকা মূল্যের স্বর্ণপদক এবং ৫০,০০০.০০ (পঞ্চাশ হাজার) টাকার একটি চেক প্রদান করা হয়। এছাড়া প্রত্যেক অ্যাওয়ার্ডিকে একটি সম্মানসূচক সার্টিফিকেট প্রদান করা হয়। যেকোনো বিষয়ে স্নাতক/স্নাতকোত্তর পর্যায়ে পাঠ্যপুস্তকের জন্য ২টি, উচ্চশিক্ষা সম্পর্কিত গবেষণামূলক/পর্যালোচনামূলক পুস্তকের জন্য ১টি এবং প্রবন্ধের জন্য নিম্নোক্ত বিভিন্ন শাখায় ২০টি। কলা ১টি, চারুকলা ১টি, আইন ও শিক্ষা ১টি, সামাজিক বিজ্ঞান ২টি, বিজনেস স্টাডিজ ১টি, জীববিজ্ঞান ৩টি, বন, কৃষি ও পরিবেশবিজ্ঞান ২টি, ভৌতবিজ্ঞান ২টি, গাণিতিক ১টি, প্রকৌশল ও প্রযুক্তি ২টি, চিকিৎসাবিজ্ঞান ২টি, ফার্মাসিউটিক্যাল ১টি, স্থাপত্য ও পরিকল্পনা ১টি। ২০১৮ ও ২০১৯ সালের ইউজিসি স্বর্ণপদকের মনোনয়ন চূড়ান্ত হয়েছে এবং ২০২০ সালের ইউজিসি স্বর্ণপদক সংক্রান্ত কার্যক্রম চলমান রয়েছে।

১.৪.১১.৩ পোস্ট ডক্টোরাল ফেলোশিপ: নতুন জ্ঞানের ক্রমাগত প্রজন্মের মধ্যে উচ্চশিক্ষার সারমর্ম নিহিত। এটি বিশেষভাবে প্রাসঙ্গিক যে, উচ্চস্তরে শিক্ষার অগ্রগামী বিশ্ববিদ্যালয়ের সক্ষমতা বৃদ্ধির জন্য ইউজিসি পোস্ট ডক্টোরাল ফেলোশিপ প্রোগ্রামটি সার্বজনীনভাবে উন্নত গবেষণা কার্যক্রম চালানোর অন্যতম প্রধান মাধ্যম হিসাবে স্বীকৃত এবং এইভাবে মানব প্রচেষ্টার যেকোনো ক্ষেত্রে অত্যন্ত দক্ষ পেশাদার গবেষক তৈরি করা। বাংলাদেশ বিশ্ববিদ্যালয় মঞ্জুরী কমিশন দেশের উচ্চশিক্ষা, গবেষণা ও প্রশিক্ষণে শীর্ষ সংস্থা হিসেবে গুরুত্বপূর্ণ ভূমিকা পালন করেছে। দেশের জন্য বাস্তবসম্মত এবং উন্নত স্তরের গবেষণাকে উৎসাহিত করার জন্য ইউজিসি পোস্ট ডক্টোরাল ফেলোশিপ প্রোগ্রাম চালু করা হয়েছিল। ইউজিসি কর্তৃক পোস্ট ডক্টোরাল প্রোগ্রাম সম্প্রসারণের লক্ষ্যে বর্তমান নীতিমালা যুগোপযোগী করে প্রণয়ন করা হয়। পোস্ট ডক্টোরাল ফেলোশিপের মূল উদ্দেশ্য বাংলাদেশে মানসম্পন্ন উচ্চশিক্ষা ও গবেষণায় প্রচার ও উৎসাহিত করা। প্রত্যেক বছরে সর্বোচ্চ ১০ জন গবেষক/শিক্ষককে এই ফেলোশিপ প্রদান করা হয়।

মনোনীত ফেলো: ইউজিসি পোস্ট ডক্টোরাল ফেলোশিপ নীতিমালা অনুযায়ী ২০২১ সালে মনোনীত ১০ জন হলেন- (১) রাজশাহী বিশ্ববিদ্যালয়ের ইলেকট্রিক্যাল এন্ড ইলেকট্রনিক ইঞ্জিনিয়ারিং বিভাগের সহকারী অধ্যাপক ড. সারোয়ার আলী (২) বাংলাদেশ কৃষি বিশ্ববিদ্যালয়ের প্যারাসাইটোলজি বিভাগের সহযোগী অধ্যাপক ড. অনিতা রানী দে (৩) চট্টগ্রাম বিশ্ববিদ্যালয়ের ফলিত রসায়ন ও কেমিকৌশল বিভাগের সহযোগী অধ্যাপক ড. সুমন গাঙ্গুলী (৪) ইসলামী বিশ্ববিদ্যালয়ের আইন বিভাগের প্রফেসর ড. হালিমা খাতুন (৫) শাহজালাল বিজ্ঞান ও প্রযুক্তি বিশ্ববিদ্যালয়ের জেনেটিক ইঞ্জিনিয়ারিং এন্ড বায়োটেকনোলজি বিভাগের প্রফেসর ড. ফারুক মিয়া (৬) বাংলাদেশ উন্মুক্ত বিশ্ববিদ্যালয়ের কৃষি ও পল্লী উন্নয়ন স্কুলের সহকারী অধ্যাপক ড. মোঃ আনোয়ারুল হক (৭) হাজী দানেশ বিজ্ঞান ও প্রযুক্তি বিশ্ববিদ্যালয়ের মাইক্রোবায়োলজি বিভাগের প্রফেসর ড. মোঃ খালেদ হোসাইন (৮) শেরেবাংলা কৃষি বিশ্ববিদ্যালয়ের এগ্রো ফরেস্ট্রি এন্ড এনভায়রনমেন্টাল বিভাগের অধ্যাপক ড. মোঃ কাওসার হোসাইন (৯) জগন্নাথ বিশ্ববিদ্যালয়ের গণিত বিভাগের সহযোগী অধ্যাপক ড. মোস্তাক আহমেদ (১০) নোয়াখালী সরকারী কলেজের উদ্ভিদবিদ্যা বিভাগের সহকারী অধ্যাপক ড. বকুল ভট্টাচার্য।

১.৪.১১.৪ সমতা বিধান: সমগ্র বিশ্বে উচ্চশিক্ষা ক্ষেত্রে সরকারি ও বেসরকারি বিশ্ববিদ্যালয়ের সংখ্যা প্রতিনিয়ত বৃদ্ধি পাচ্ছে এবং বাংলাদেশ হতে প্রতিবছর কয়েক হাজার শিক্ষার্থী সমগ্র বিশ্বে উচ্চশিক্ষা সম্পন্ন করে দেশে ফিরে আসছেন এবং শিক্ষার্থীরা তাদের অর্জিত বিদেশি ডিগ্রি দেশের বিশ্ববিদ্যালয়সমূহ হতে প্রদত্ত ডিগ্রির সাথে সমতা বিধানের জন্য বাংলাদেশ বিশ্ববিদ্যালয় মঞ্জুরী কমিশনে আবেদন করেন। কমিশন স্বল্প সময়ের মধ্যে বিদেশি ডিগ্রিসমূহ দেশের বিশ্ববিদ্যালয়সমূহের ডিগ্রির সাথে সমতায়ন করে দেওয়ার চেষ্টা করে থাকে। আলোচ্য বছরে বিদেশের বিভিন্ন বিশ্ববিদ্যালয় থেকে অর্জিত ডিগ্রির সমতা বিধানকল্পে গঠিত স্টিয়ারিং কমিটির ৪টি সভা অনুষ্ঠিত হয়েছে। ২৪-০১-২০২১ তারিখে অনুষ্ঠিত ১০০তম সভায় মোট ১৩১টি আবেদনের ওপর আলোচনা হয়, তন্মধ্যে ১২৬টি আবেদনের ওপর সিদ্ধান্ত গৃহীত হয় ও ৫টি আবেদন সমতুল্য বলে বিবেচিত হয়নি। ১৫-০৩-২০২১ তারিখে অনুষ্ঠিত ১০১তম সভায় মোট ২২১টি আবেদনের ওপর আলোচনা হয়, তন্মধ্যে ২১৪টি আবেদনের ওপর সিদ্ধান্ত গৃহীত হয় এবং ৭টি আবেদন সমতুল্য বলে বিবেচিত হয়নি। ২৮-০৬-২০২১ তারিখে অনুষ্ঠিত ১০২তম সভায় মোট ১২৯টি আবেদনের ওপর আলোচনা হয়, তন্মধ্যে ১২১টি আবেদনের ওপর সিদ্ধান্ত গৃহীত হয় ও ৮টি আবেদন সমতুল্য বলে বিবেচিত হয়নি। ০৭-১১-২০২১ তারিখে অনুষ্ঠিত ১০৩তম সভায় মোট ১৯৪টি আবেদনের ওপর আলোচনা হয়, তন্মধ্যে ১৮৯টি আবেদনের ওপর সিদ্ধান্ত গৃহীত হয় ও ৫টি আবেদন সমতুল্য বলে বিবেচিত হয়নি।

১.৪.১১.৫ ইউজিসি লাইব্রেরি: ১৯৭৩ সালে বাংলাদেশ বিশ্ববিদ্যালয় মঞ্জুরী কমিশন লাইব্রেরি প্রতিষ্ঠা করা হয়। প্রতিষ্ঠাকালে এই লাইব্রেরিকে বিশ্ববিদ্যালয়সমূহের সেন্ট্রাল রেফারেন্স লাইব্রেরি হিসেবে গড়ে তোলার পরিকল্পনা গ্রহণ করা হয়েছিল। পরবর্তীকালে এই লাইব্রেরির মাধ্যমে দেশের সকল বিশ্ববিদ্যালয়ের ইউনিয়ন ক্যাটালগ গড়ে তোলারও কর্মসূচি গ্রহণ করা হয়। পরবর্তীতে কেন্দ্রীয় জার্নাল লাইব্রেরি হিসেবেও গড়ে তোলার পদক্ষেপ গ্রহণ করা হয়। এর মুখ্য উদ্দেশ্য ছিল (১) কমিশনে কেন্দ্রীয়ভাবে রিসার্চ জার্নাল সংগ্রহ, সংরক্ষণ এবং বিতরণ প্রক্রিয়ার মাধ্যমে উচ্চশিক্ষা ও গবেষণাকে মানসম্পন্ন করা (২) সকল বিশ্ববিদ্যালয়ের লাইব্রেরিসমূহের মধ্যে রিসোর্স শেয়ারিং করা (৩) সকল বিশ্ববিদ্যালয়ের গবেষণা ও প্রকাশনার কেন্দ্রীয় সংরক্ষণাগার হিসেবে গড়ে তোলা ইত্যাদি। বর্তমানে ইউজিসি লাইব্রেরি কমিশনের কর্মকর্তা ও কর্মচারী, ইউজিসি রিসার্চ ফেলো, সার্ক ফেলো, গবেষকবৃন্দসহ দেশ/বিদেশের বিশ্ববিদ্যালয়ের শিক্ষক ও শিক্ষার্থীরা ব্যবহার করে থাকেন।

লাইব্রেরির বর্তমান সংগ্রহ সংখ্যা ১৪,৫১২ কপি। তন্মধ্যে বই ১০,৭৪১ কপি, গবেষণা সন্দর্ভের (এমএস, এমফিল, পিএইচডি ও পোস্ট ডক্টোরাল) সংখ্যা ১,০২১টি, গবেষণা প্রতিবেদনের সংখ্যা ১,৪৬০টি, জার্নাল ১,২৯০টি। বই ও সাময়িকী বাবদ ব্যয় হয়েছে ২,০৭,৫৩৫,০০ (দুই লক্ষ সাত হাজার পাঁচশত পঁয়ত্রিশ) টাকা।

১.৪.১১.৬ তথ্য ও প্রকাশনা: ১৯৭৩ সালে বাংলাদেশ বিশ্ববিদ্যালয় মঞ্জুরী কমিশন প্রতিষ্ঠার পর থেকে প্রকাশনা শাখার মাধ্যমে কমিশনের বার্ষিক প্রতিবেদন, Return from the Universities এবং কিছু উচ্চশিক্ষান্তরের গবেষণা ও রেফারেন্স বই প্রকাশ করা হতো। পরবর্তীকালে বিশ্ব ব্যাংকের আর্থিক সহায়তায় Business Management Education and Training Project, BMET প্রকল্পের আওতায় বাণিজ্য অনুষদের বিভিন্ন বিষয়ে ১১টি বই প্রকাশ করা হয়। অতঃপর ১৯৯৯ সালে 'ইউজিসি পুস্তক প্রকাশনা তহবিল' গঠনের মাধ্যমে দেশের বিশ্ববিদ্যালয়সমূহের স্নাতক, স্নাতক (সম্মান) ও স্নাতকোত্তর পর্যায়ে পাঠ্যক্রম ও পাঠ্যসূচি অনুযায়ী জ্ঞান-বিজ্ঞানের বিভিন্ন শাখায় উচ্চশিক্ষান্তরে পাঠ্যপুস্তক, রেফারেন্স বই ও অনুবাদ গ্রন্থসহ মৌলিক বিষয়ে গবেষণা বিষয়ক বিভিন্ন গ্রন্থ নিয়মিতভাবে প্রকাশিত হয়ে আসছে। উল্লিখিত তহবিলের আওতায় এ পর্যন্ত ২২৩ কপি বই ও অন্যান্য প্রকাশনা প্রকাশিত হয়েছে। বর্তমানে প্রকাশনার এ ধারা অব্যাহত রয়েছে।

ইউজিসি পুস্তক প্রকাশনা তহবিল ইউজিসি পুস্তক প্রকাশনা নীতিমালা, ২০২০-এর ভিত্তিতে কমিশন কর্তৃপক্ষ কর্তৃক গঠিত উচ্চ পর্যায়ের একটি কমিটি দ্বারা পরিচালিত হয়ে আসছে। নীতিমালা অনুযায়ী প্রতিবছর জানুয়ারি মাসে বিশ্ববিদ্যালয়সমূহের রেজিস্ট্রার বরাবর পত্র প্রেরণের পাশাপাশি কমিশনের ওয়েবসাইট (www.ugc.gov.bd) এবং জাতীয় দৈনিক পত্রিকাসমূহে বিজ্ঞাপন প্রচারের মাধ্যমে পাণ্ডুলিপি আহবান করা হয়। প্রাপ্ত পাণ্ডুলিপিগুলো পুস্তক প্রকাশনা কমিটির সভায় প্রাথমিক বাছাইয়ের পর বিষয় বিশেষজ্ঞগণের মতামত ইতিবাচক অর্থাৎ প্রকাশযোগ্য হলে পাণ্ডুলিপি পুস্তক আকারে প্রকাশ করা হয়ে থাকে।

ইউজিসি পুস্তক প্রকাশনা কমিটির ৪৬তম সভা ৩০-০৫-২০২১ তারিখে অনুষ্ঠিত হয়। আলোচ্য বছরে (২০২০-২০২১ অর্থবছরে) প্রাপ্ত ৮টি পাণ্ডুলিপির মধ্যে ইউজিসি পুস্তক প্রকাশনা কমিটির সিদ্ধান্ত অনুযায়ী ৪টি পাণ্ডুলিপি প্রাথমিকভাবে নির্বাচন করে মনোনীত বিষয় বিশেষজ্ঞের নিকট মতামতের জন্য প্রেরণ করা হলে বিশেষজ্ঞগণ কর্তৃক ৩টি পাণ্ডুলিপি বই আকারে মুদ্রণের জন্য ইতিবাচক মতামত পাওয়া যায়। পাণ্ডুলিপি ৩টি হলো: (১) বিকিরণ পদার্থবিদ্যা, (২) Nuclear Power in Bangladesh and Beyond এবং (৩) সামাজিক আন্দোলন: প্রত্যয় তত্ত্ব বাস্তবতা। পাণ্ডুলিপি ৩টি প্রস্তকাকারে মুদ্রণ ও প্রকাশের কাজ চলমান।

১.৫ কমিশন ও পাবলিক বিশ্ববিদ্যালয়ের আর্থিক কার্যক্রম

বাংলাদেশ বিশ্ববিদ্যালয় মঞ্জুরী কমিশনের আর্থিক কার্যক্রম প্রধানত কমিশন এবং পাবলিক বিশ্ববিদ্যালয়ের পরিচালন ও উন্নয়ন বাজেট নির্ধারণের ক্ষেত্রসমূহের মধ্যে আবর্তিত হয়। ১৯৭৩ সালের মহামান্য রাষ্ট্রপতির ১০ নম্বর আদেশ অনুযায়ী কমিশন এবং পাবলিক বিশ্ববিদ্যালয়সমূহের আয়-ব্যয়ের হিসাব জাতীয় সংসদে উপস্থাপনের জন্য কমিশন দায়বদ্ধ। কমিশনের আয়ের অন্যতম খাতসমূহ নিম্নরূপ :

- সরকারি অনুদান ও ঋণ (Grants & Loans)
- দান ও উৎসর্জন (Donations & Endowments)
- কমিশনের নিজস্ব উৎস থেকে আয় ও সরকার অনুমোদিত অন্যান্য উৎস থেকে আয় (Income from UGC's own sources & other sources approved by the Government)

১.৫.১ কমিশনের পৌনঃপুনিক বাজেট ও প্রকৃত ব্যয়: কমিশনের প্রশাসনিক ব্যয়, গবেষণা প্রকল্পের ব্যয় এবং অন্যান্য ব্যয় নির্বাহের জন্য সরকার থেকে ২০২০-২১ অর্থবছরে ৫৩৮৬.৫০ লক্ষ টাকা অনুদান পাওয়া গিয়েছে। বাংলাদেশ বিশ্ববিদ্যালয় মঞ্জুরী কমিশনের ২০২০-২১ অর্থবছরের সংশোধিত বাজেট ও প্রকৃত ব্যয় এবং ২০২১-২২ অর্থবছরের মূল বাজেটের বিস্তারিত বিবরণ নিম্নের সারণি ১.৫.১-এ দৃষ্টব্য।

১.৫.২ কমিশনের পরিচালন বাজেট ও প্রকৃত ব্যয় : কমিশনের প্রশাসনিক ব্যয়, গবেষণা প্রকল্পের ব্যয় এবং অন্যান্য ব্যয় নির্বাহের জন্য সরকার থেকে ২০২০-২১ অর্থবছরে ৫৩৮৬.৫০ লক্ষ টাকা অনুদান পাওয়া গিয়েছে। বাংলাদেশ বিশ্ববিদ্যালয় মঞ্জুরী কমিশনের ২০২০-২১ অর্থবছরের সংশোধিত বাজেট ও প্রকৃত ব্যয় এবং ২০২১-২২ অর্থবছরের মূল বাজেটের বিস্তারিত বিবরণ নিম্নের সারণি ১.৫.১-এ দৃষ্টব্য।

সারণি ১.৫.১ : বাংলাদেশ বিশ্ববিদ্যালয় মঞ্জুরী কমিশনের ২০২০-২১ অর্থবছরের সংশোধিত বাজেট, প্রকৃত ব্যয় এবং ২০২১-২২ অর্থবছরের বাজেট বিবরণী

প্রাপ্তি বিবরণী	(লক্ষ টাকায়)		
	২০২০-২১ অর্থবছর		২০২১-২২ অর্থবছরের লক্ষ্যমাত্রা
	সংশোধিত লক্ষ্যমাত্রা	প্রকৃত অর্জন	
১	২	৩	৪
(১) প্রারম্ভিক স্থিতি	১১৯.১৫	১১৯.১৫	২৬.৭৬
(২) সরকারি অনুদান	৫৩৮৬.৫০	৫৩৮৬.৫০	৫৮৮৭.০০
(৩) ইউজিসি নিজস্ব আয়			
(ক) যানবাহন থেকে আয়	৬.০০	৩.৩০	৩.৩০
(খ) বেসরকারি বিশ্ববিদ্যালয় সিলেবাস অনুমোদন ফি	২৫.০০	৩০.৪৭	২৫.০০
(গ) প্রস্তাবিত বেসরকারি বিশ্ববিদ্যালয় পরিদর্শন ফি	১০.০০	১০.০০	১০.০০
(ঘ) ব্যাংক সুদ	১০.০০	৩.১৮	১০০.০০
(ঙ) বিশ্ববিদ্যালয় মনিটরিং ব্যয়	১০০.০০	৬৮.১০	১০.০০
(চ) নিয়োগ পরীক্ষার ফি	০	০	১.৯৪
(ছ) বিবিধ আয়	৩৭.০০	১০.১৬	৭.০০
মোট নিজস্ব আয় (ক-ছ) :	১৫৮.০০	১২৫.২১	১৫৭.২৪
সর্বমোট প্রাপ্তি (১-৩) :	৫৬৬৩.১৫	৫৬৩০.৮৬	৬০৭১.০০

পরিশোধ বিবরণী	(লক্ষ টাকায়)		
	২০২০-২১ অর্থবছর		২০২১-২২ অর্থবছরের বাজেট
	সংশোধিত বাজেট	প্রকৃত ব্যয়	
হিসাবের খাত			
আবর্তক অনুদান			
(১) বেতন বাবদ সহায়তা	১১৭৮.০০	১১২৪.৬০	১২১৮.০০
(২) ভাতাদি বাবদ সহায়তা	৯৭০.০০	৯৭০.০০	৯৯১.০০
মোট বেতন ও ভাতাদি:	২১৪৮.০০	২০৯৪.৬০	২২০৯.০০
(৩) পণ্য ও সেবা বাবদ সহায়তা			
(ক) পণ্য ও সেবা (সাধারণ)	৯০৯.৫০	৯০৯.৫০	১০০১.০০
(খ) পণ্য ও সেবা (মেরামত)	২৩৭.০০	২৩৭.০০	২৪৮.৫০
মোট পণ্য ও সেবা বাবদ সহায়তা:	১১৪৬.৫০	১১৪৬.৫০	১২৪৯.৫০
(৪) পেনশন ও অবসর সুবিধা	৭০০.০০	৭০০.০০	৫০৫.০০
(৫) গবেষণা অনুদান	১৫৫০.০০	১৫৫০.০০	১৮০০.০০
(৬) অন্যান্য অনুদান	৮.০০	৮.০০	৮৫.০০
মোট আবর্তক অনুদান (১-৬):	৫৫৫২.৫০	৫৪৯৯.১০	৫৭৭২.০০
মূলধন অনুদান			
(৭) যন্ত্রপাতি অনুদান	৪৫.০০	৪৫.০০	৬৫.০০
(৮) যানবাহন বাবদ অনুদান		০	৯৭.০০
(৯) তথ্য ও যোগাযোগ প্রযুক্তি অনুদান	৩৫.০০	৩৫.০০	৪৪.০০
(১০) অন্যান্য মূলধন অনুদান	২৫.০০	২৫.০০	৩৬.০০

পরিশোধ বিবরণী	(লক্ষ টাকায়)		
	হিসাবের খাত	২০২০-২১ অর্থবছর	
		সংশোধিত বাজেট	প্রকৃত ব্যয়
মোট মূলধন অনুদান (৭-১০):	১০৫.০০	১০৫.০০	২৪২.০০
মোট ব্যয় (১-১১):	৫৬৫৭.৫০	৫৬০৪.১০	৬০১৪.০০
(১১) সমাপনী স্থিতি	৬.১৫	২৬.৭৬	৫৭.০০
সর্বমোট (১-১২):	৫৬৬৩.৬৫	৫৬৩০.৮৬	৬০৭১.০০

ওপরের সারণি ৫.১.১-এ বর্ণিত তথ্য থেকে দেখা যাচ্ছে, ২০২০-২১ অর্থবছরে কমিশনের মোট বাজেট ৫৬৬৩.৬৫ লক্ষ টাকার বিপরীতে প্রকৃত ব্যয় হয়েছে ৫৬৩০.৮৬ লক্ষ টাকা। এখানে বেতন ভাতাদি খাতে ব্যয় হয়েছে ২০৯৪.৬০ লক্ষ, পেনশন খাতে ৭০০.০০ লক্ষ, পণ্য ও সেবা খাতে ১১৪৬.৫০ লক্ষ, গবেষণা খাতে ১৫৫০.০০ লক্ষ এবং অন্যান্য অনুদান খাতে ৮.০০ লক্ষ টাকা ব্যয় হয়েছে। ২০২১-২২ অর্থবছরে সরকারি অনুদানের পরিমাণ ৬০১৪.০০ লক্ষ টাকা এবং বাজেটে ব্যয়ের পরিমাণ ধরা হয়েছে ৬০৭১.০০ লক্ষ টাকা। ২০২০-২১ অর্থবছরে ৪ জন ইউজিসি প্রফেসর-এর সম্মানী বাবদ মোট ব্যয় হয়েছে ৬৬.৮২ লক্ষ টাকা।

১.৫.৩ পাবলিক বিশ্ববিদ্যালয়ের পরিচালন ব্যয় : ১৯৭৩ সালের মহামান্য রাষ্ট্রপতির ১০ নম্বর আদেশের ৫ নম্বর অনুচ্ছেদে অর্পিত দায়িত্ব অনুসারে বাংলাদেশ বিশ্ববিদ্যালয় মঞ্জুরী কমিশন পাবলিক বিশ্ববিদ্যালয়ের জন্য আর্থিক চাহিদা নিরূপণ করে থাকে। বিশ্ববিদ্যালয় থেকে প্রাপ্ত প্রস্তাবিত বাজেট ও অন্যান্য আর্থিক চাহিদা পরীক্ষা করে অর্থ মঞ্জুরির প্রস্তাব কমিশন থেকে সরকারের নিকট পেশ করা হয়। শিক্ষা মন্ত্রণালয় ও অর্থ মন্ত্রণালয় কমিশনের প্রস্তাবিত বাজেট পরীক্ষা করে বিশ্ববিদ্যালয়ের বেতন ও ভাতাদি, পেনশন মঞ্জুরি ও অন্যান্য মঞ্জুরি খাতে থোক বরাদ্দ দিয়ে থাকে। কমিশন কর্তৃক বিশ্ববিদ্যালয়গুলোর বাজেট সরেজমিনে পরীক্ষা করে প্রতিটি বিশ্ববিদ্যালয়ের ন্যূনতম প্রয়োজনীয় অর্থের পরিমাণ নিরূপণ করা হয় এবং সরকারি মঞ্জুরির ভিত্তিতে বিশ্ববিদ্যালয়ের বাজেট বরাদ্দ দেওয়া হয়। সরকার কর্তৃক বরাদ্দকৃত অর্থ ত্রৈমাসিক কিস্তিতে সংগ্রহ করে তা বিশ্ববিদ্যালয়ের অনুকূলে ছাড় করা হয়। সরকারি মঞ্জুরিই পাবলিক বিশ্ববিদ্যালয়ের অর্থ প্রাপ্তির মূল উৎস।

১.৫.৩.১ পাবলিক বিশ্ববিদ্যালয়ের ২০২০-২১ অর্থবছরের সংশোধিত বাজেট ও প্রকৃত ব্যয় এবং ২০২১-২২ অর্থবছরের বাজেট: ২০২০-২১ অর্থবছরের সংশোধিত বাজেটে বিশ্ববিদ্যালয়সমূহের জন্য মোট সরকারি বরাদ্দ ৪,৫৭৭.৯৫ কোটি টাকা এবং বিশ্ববিদ্যালয়সমূহের সমাপনী স্থিতিসহ নিজস্ব আয় ১০৫৮.৬৩ কোটি টাকা। ২০২০-২১ অর্থবছরের সংশোধিত বাজেটে বিশ্ববিদ্যালয়ের জন্য কমিশন কর্তৃক মোট ৫৬৩৬.৫৮ কোটি টাকা বরাদ্দ দেওয়া হয়। বিশ্ববিদ্যালয়ের ২০২০-২১ অর্থবছরের সংশোধিত বাজেট ও প্রকৃত আয়-ব্যয় এবং ২০২১-২২ অর্থবছরের মূল বাজেটের সারসংক্ষেপ সারণি ১.৫.২ এবং বিস্তারিত সারণি ১.৫.৩ ও ১.৫.৪-এ দ্রষ্টব্য।

বিশ্ববিদ্যালয়ের জন্য ২০২১-২২ অর্থবছরের মূল বাজেটে সরকারি বরাদ্দ মোট ৪৮৫০.০০ কোটি টাকা ও বিশ্ববিদ্যালয়ের নিজস্ব আয় ১০২৫.৮১ কোটি টাকাসহ মোট বাজেট ৫৮৭৫.৮১ কোটি টাকা। এই অর্থ থেকে বিশ্ববিদ্যালয়ে নিয়মিত বরাদ্দ ৫৪৬২.৩৪ কোটি টাকা। নতুন বিশ্ববিদ্যালয় কার্যক্রম শুরু, বকেয়া পেনশন, বকেয়া বেতন-ভাতা, সমাবর্তন, বিশেষ বরাদ্দ, প্রক্রিয়াধীন নিয়োগ ও প্রক্রিয়াধীন পেনশনজনিত মামলা নিষ্পত্তির জন্য ৪১৩.৪৭ কোটি টাকা বরাদ্দ ধরা হয়েছে (সারণি-১.৫.২ দ্রষ্টব্য)।

সারণি ১.৫.২ : পাবলিক বিশ্ববিদ্যালয়ের ২০২০-২১ অর্থবছরের সংশোধিত বাজেট ও প্রকৃত ব্যয় এবং ২০২১-২২ অর্থবছরের বাজেট সারসংক্ষেপ

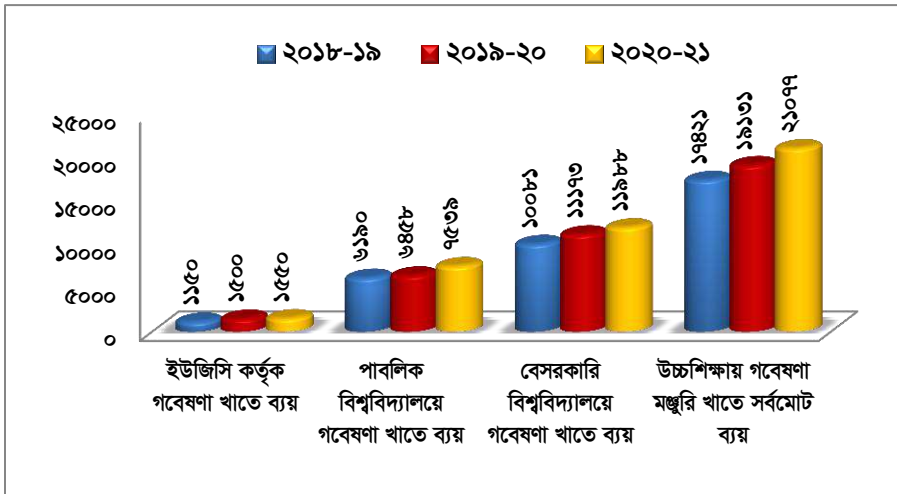
প্রাপ্তি বিবরণী	(কোটি টাকার অংকে)		
	২০২০-২১ অর্থবছরের		২০২১-২২ অর্থবছরের লক্ষ্যমাত্রা
হিসাবের খাত	সংশোধিত লক্ষ্যমাত্রা	প্রকৃত অর্জন	
(১) সরকারি অনুদান	৪৫৭৭.৯৫	৪৫৭৭.৯৫	৪৮৫০.০০
(২) বিশ্ববিদ্যালয়ের নিজস্ব আয়	১০৫৮.৬৩	৬০৯.২৩	১০২৫.৮১
মোট প্রাপ্তি:	৫৬৩৬.৫৮	৫১৮৭.১৮	৫৮৭৫.৮১

ব্যয় বিবরণী	(কোটি টাকার অংকে)		
	২০২০-২১ অর্থবছরের		২০২১-২২ অর্থবছরের মূল বাজেট
হিসাবের খাত	সংশোধিত বাজেট	প্রকৃত ব্যয়	
আবর্তক অনুদান			
(১) বেতন বাবদ সহায়তা	১৭২৩.৭২	১৭১৪.৫২	১৮১৯.৭৭
(২) ভাতাদি বাবদ সহায়তা	১২৫১.৯০	১২৯৩.৮৯	১৩২৮.৫২
(৩) পণ্য ও সেবা বাবদ সহায়তা	১১৮৭.৫৪	৯০১.৮৭	১২৮০.১৮
(৪) পেনশন ও অবসর সুবিধা সহায়তা	৬৩৫.৩৮	৫৮৭.১৭	৫৭৬.৬৪
(৫) গবেষণা অনুদান	৭৫.৩৯	৫৩.৫৪	১০০.৭৪
(৬) অন্যান্য অনুদান	৬০.২৮	৫০.০৫	৬২.৩২
মোট আবর্তক অনুদান:	৪৯৩৪.২১	৪৬০১.০৪	৫১৬৮.১৭
মূলধন অনুদান			
(৭) যন্ত্রপাতি অনুদান	১৫২.৪৫	৯৩.৩৬	১৩২.৬৮
(৮) যানবাহন বাবদ অনুদান	০.০০	০.০০	৮৯.৬৫
(৯) তথ্য ও যোগাযোগ প্রযুক্তি অনুদান	৮৬.৩২	৫৪.৪৪	৪৮.২৫
(১০) অন্যান্য মূলধন অনুদান	২৬.৬২	১৬.৬৭	২৩.৫৯
মোট মূলধন অনুদান:	২৬৫.৩৯	১৬৪.৪৭	২৯৪.১৭
মোট আবর্তক ও মূলধন অনুদান:	৫১৯৯.৬০	৪৭৬৫.৫১	৫৪৬২.৩৪
(১১) নতুন বিশ্ববিদ্যালয় কার্যক্রম শুরু, বকেয়া পেনশন, বকেয়া বেতন-ভাতা, সমাবর্তন, বিশেষ বরাদ্দ, প্রক্রিয়াধীন নিয়োগ ও প্রক্রিয়াধীন পেনশনজনিত মামলা নিষ্পত্তির জন্য থোক বরাদ্দ	৪৩৬.৯৮	৪২১.৬৭	৪১৩.৪৭
সর্বমোট:	৫৬৩৬.৫৮	৫১৮৭.১৮	৫৮৭৫.৮১

সারণি ১.৫.২.১ : পাবলিক বিশ্ববিদ্যালয়ের ২০১৮-১৯, ২০১৯-২০ ও ২০২০-২১ অর্থবছরে গবেষণা খাতে সর্বমোট ব্যয় এবং উচ্চশিক্ষায় ২০১৮-১৯, ২০১৯-২০ ও ২০২০-২১ অর্থবছরে গবেষণা খাতে সর্বমোট ব্যয়

(লক্ষ টাকার অংকে)

ক্রমিক নং	বিবরণ	২০১৮-১৯	২০১৯-২০	হ্রাস/বৃদ্ধি	শতকরা হার (%)	২০২০-২১	হ্রাস/বৃদ্ধি	শতকরা হার (%)
১	২	৩	৪	৫ (৪-৩)	৬	৭	৮ (৭-৪)	৯
(ক)	ইউজিসি কর্তৃক গবেষণা খাতে ব্যয়	১১৫০.০০	১৫০০.০০	৩৫০.০০	২৩.৩৩%	১৫৫০.০০	৫০.০০	৩.৩৩%
(খ)	পাবলিক বিশ্ববিদ্যালয়ে গবেষণা খাতে ব্যয়	৬১৯০.০০	৬৪৫৮.০০	২৬৮.০০	৪.১৫%	৭৫৩৯.০০	১০৮১.০০	১৬.৭৪%
(গ)(ক+খ)	বিশ্ববিদ্যালয় মঞ্জুরী কমিশন কর্তৃক গবেষণা খাতে মোট ব্যয়	৭৩৪০.০০	৭৯৫৮.০০	৬১৮.০০	৭.৭৭%	৯০৮৯.০০	১১৩১.০০	১৪.২১%
(ঘ)	বেসরকারি বিশ্ববিদ্যালয়ে গবেষণা খাতে ব্যয়	১০০৮১.০০	১১১৭৩.০০	১০৯২.০০	৯.৭৭%	১১৯৮৮.০০	৮১৫.০০	৭.২৯%
(ঙ) (গ+ঘ)	উচ্চশিক্ষায় গবেষণা খাতে সর্বমোট ব্যয়	১৭৪২১.০০	১৯১৩১.০০	১৭১০.০০	৮.৯৪%	২১০৭৭.০০	১৯৪৬.০০	১০.১৭%



২০১৮-১৯, ২০১৯-২০ ও ২০২০-২১ অর্থবছরে পাবলিক বিশ্ববিদ্যালয়ে গবেষণা খাতে সর্বমোট ব্যয়

সারণি ১.৫.৩ : ইউজিসি প্রদত্ত ২০১৯-২০ ও ২০২০-২১ অর্থবছরে গবেষণা খাতে মোট বরাদ্দ

(লক্ষ টাকার অংকে)

অর্থনৈতিক কোড ৩৬৩১১০৮	ইউজিসি প্রদত্ত গবেষণা অনুদান	২০১৯-২০	২০২০-২১	হ্রাস/বৃদ্ধি (লক্ষ টাকায়)	শতকরা হার (%)
৩২৫৭১০৩	গবেষণা				
৩২৫৭১০৩ (১)	কলা ও মানবিক প্রকল্প খাতে বরাদ্দ	৭০.০০	৭০.০০	০.০০	০.০০%
৩২৫৭১০৩ (২)	সামাজিক বিজ্ঞান প্রকল্প খাতে বরাদ্দ	৫০.০০	৫০.০০	০.০০	০.০০%
৩২৫৭১০৩ (৩)	ব্যবসায় প্রশাসন প্রকল্প খাতে বরাদ্দ	-	২০.০০	২০.০০	১০০.০০%
৩২৫৭১০৩ (৪)	বিজ্ঞান ও প্রযুক্তি প্রকল্প খাতে বরাদ্দ	৪২০.০০	৪১০.০০	-১০.০০	-২.৩৮%
৩২৫৭১০৩ (৫)	ফেলোশিপ মঞ্জুরি খাতে বরাদ্দ	২৫০.০০	২৫০.০০	০.০০	০.০০%
৩২৫৭১০৩ (৬)	গবেষণা সহায়ক বরাদ্দ	২৮০.০০	২১০.০০	-৭০.০০	-২৫.০০%
৩২৫৭১০৩ (৭)	বিশেষজ্ঞ সম্মানী (গবেষণা প্রকল্প মূল্যায়ন) বাবদ বরাদ্দ	৫০.০০	৫০.০০	০.০০	০.০০%
৩২৫৭১০৩ (৮)	বিশেষজ্ঞ সম্মানী (সিলেবাস মূল্যায়ন) বাবদ বরাদ্দ	৩০.০০	৩০.০০	০.০০	০.০০%
৩২৫৭১০৩ (৯)	শিক্ষা সহায়ক বরাদ্দ	৫০.০০	৫০.০০	০.০০	০.০০%
৩২৫৭১০৩ (১০)	পুস্তক ও প্রকাশনা খাতে বরাদ্দ	১১০.০০	১২০.০০	১০.০০	৯.০৯%
৩২৫৭১০৩ (১১)	বৃত্তি ও পুরস্কার বাবদ বরাদ্দ	২৫.০০	২৫.০০	০.০০	০.০০%
৩২৫৭১০৩ (১২)	উদ্ভাবনী/বৈদেশিক ট্রেনিং খাতে বরাদ্দ	৫০.০০	৬০.০০	১০.০০	২০.০০%
৩২৫৭১০৩ (১৩)	জেএসপিএস-ইউজিসি যৌথ গবেষণা খাতে বরাদ্দ	১০.০০	১০.০০	০.০০	০.০০%
৩২৫৭১০৩ (১৪)	ডিজিটাল রোড ম্যাপ	-	১০০.০০	১০০.০০	১০০.০০%
৩২৫৭১০৩ (১৫)	জাতীয় শুদ্ধাচার (ন্যাশনাল ইনটিগ্রিটি) খাতে বরাদ্দ	২৫.০০	২৫.০০	০.০০	০.০০%
৩২৫৭১০৩ (১৬)	ইউজিসি বঙ্গবন্ধু ফেলোশিপ খাতে বরাদ্দ	৩০.০০	৩০.০০	০.০০	০.০০%
৩২৫৭১০৩ (১৭)	বঙ্গবন্ধু কর্নার স্থাপন খাতে বরাদ্দ	-	১০.০০	১০.০০	১০০.০০%
৩২৫৭১০৩ (১৮)	বার্ষিক কর্মসম্পাদন চুক্তি (এপিএ) খাতে বরাদ্দ	৫০.০০	৩০.০০	-২০.০০	-৪০.০০%
৩৬৩২১০৪	মোট গবেষণা অনুদান	১৫০০.০০	১৫৫০.০০	০.০০	৩.৩৩%

সারণি ১.৫.৩ পর্যালোচনা করলে দেখা যায় যে, ২০২০-২০২১ অর্থবছরে সকল পাবলিক বিশ্ববিদ্যালয়ের শিক্ষকদের বিজ্ঞান ও প্রযুক্তি, কলা ও মানবিক, সামাজিক বিজ্ঞান এবং বিজনেস স্টাডিজ উপশাখায় মোট ৫৫০.০০ লক্ষ টাকা গবেষণা অনুদান প্রদান করা হয়েছে। ২০১৯-২০২০ অর্থবছরে যার পরিমাণ ছিল ৬৮৫.৫৩ লক্ষ টাকা। বর্তমান সরকার ও ইউজিসি'র নানামুখী পদক্ষেপ গ্রহণের ফলে গবেষণা ও শিক্ষার গুণগতমান বৃদ্ধির ধারা অব্যাহত রয়েছে। তাছাড়া কমিশনের সংশোধিত বাজেট, প্রকৃত বরাদ্দ এবং বাজেট বিবরণী (সারণি ১.৫.১) পর্যালোচনা করলে দেখা যায় যে, ২০১৯-২০২০ অর্থবছরে গবেষণা খাতে বরাদ্দ ছিল ১৫০০.০০ লক্ষ টাকা, যা ২০২০-২০২১ সালে বেড়ে দাঁড়িয়েছে ১৫৫০.০০ লক্ষ টাকা।

সারণি ১.৫.৪ : পাবলিক বিশ্ববিদ্যালয়ের ২০২০-২১ অর্থবছরের সংশোধিত পরিচালন বাজেট বরাদ্দ বিবরণী

(কোটি টাকার অংকে)

ক্র. নং	বিশ্ববিদ্যালয়ের নাম	বেতন বাবদ সহায়তা	ভাতাদি বাবদ সহায়তা	পণ্য ও সেবা বাবদ সহায়তা	পেনশন ও অবসর সুবিধা সহায়তা	গবেষণা অনুদান	অন্যান্য অনুদান	মোট আবর্তক অনুদান	যন্ত্রপাতি অনুদান	যানবাহন বাবদ অনুদান	তথ্য ও যোগাযোগ প্রযুক্তি অনুদান	অন্যান্য মূলধন অনুদান	মোট মূলধন অনুদান	মোট বাজেট	নিজস্ব আয়	নীট বাজেট
১	২	৩	৪	৫	৬	৭	৮	৯(৩-৮)	১০	১১	১২	১৩	১৪(১০-১৩)	১৫(৯+১৪)	১৬	১৭(১৫-১৬)
১	ঢাকা বিশ্ববিদ্যালয়	২৪৯.৭৯	১৮৯.৭৫	১২২.৭৯	১২৫.১০	৮.০০	১৮.১০	৭১৩.৫৩	৯.২৪	০.০০	৯.৭৯	০.৫০	১৯.৫৩	৭৩৩.০৬	৬০.০০	৬৭৩.০৬
২	রাজশাহী বিশ্ববিদ্যালয়	১৬৪.০২	১০৯.০৫	৬৫.৫৮	৬৬.২৮	৫.০০	৩.৫৭	৪১৩.৫০	১০.৪৯	০.০০	৫.৫৫	১.২৫	১৭.২৯	৪৩০.৭৯	৫৬.৬৩	৩৭৪.১৬
৩	বাংলাদেশ কৃষি বিশ্ববিদ্যালয়	৯১.৫০	৭৩.৭৫	৪৫.৭৩	১৩৮.০০	৭.৭৫	২.৫৭	৩৫৯.৩০	১.১২	০.০০	১.০৮	০.৭৩	২.৯৩	৩৬২.২৩	১৪.০০	৩৪৮.২৩
৪	বাংলাদেশ প্রকৌশল বিশ্ববিদ্যালয়	৭৪.০০	৫৩.১৫	৩২.২৫	৪৪.৩৫	২.৪০	০.৮৫	২০৭.০০	৩.৩০	০.০০	২.৪০	০.৬০	৬.৩০	২১৩.৩০	১৫.৪০	১৯৭.৯০
৫	চট্টগ্রাম বিশ্ববিদ্যালয়	১২৭.৫৬	৮৬.১০	৫৩.১৫	৫৩.৮০	৪.৪৫	২.৫০	৩২৭.৫৬	৭.৪০	০.০০	৪.৬০	১.০০	১৩.০০	৩৪০.৫৬	১৫.৫০	৩২৫.০৬
৬	জাহাঙ্গীরনগর বিশ্ববিদ্যালয়	৯২.৩১	৬৫.০৩	৫২.৮০	৪১.২৭	৩.০০	৪.৩৮	২৫৮.৭৯	১.৭০	০.০০	২.৯৯	১.৫০	৬.১৯	২৬৪.৯৮	২৫.০০	২৩৯.৯৮
৭	ইসলামী বিশ্ববিদ্যালয়	৫৯.৮৮	৩৭.৯৯	২৪.৮৮	২৭.৯২	০.৮৬	০.১৩	১৫১.৬৬	১.০২	০.০০	১.৯৫	০.৩০	৩.২৭	১৫৪.৯৩	২২.০০	১৩২.৯৩
৮	শাহজালাল বিজ্ঞান ও প্রযুক্তি বিশ্ববিদ্যালয়	৫৩.৫১	৩৫.১৬	৩২.৮৬	১২.৪৩	৪.২০	০.৯০	১৩৯.০৬	১০.৮৯	০.০০	২.৪৩	০.৫০	১৩.৮২	১৫২.৮৮	১৬.৬০	১৩৬.২৮
৯	খুলনা বিশ্ববিদ্যালয়	৫০.০৯	৩১.০৩	১৯.৯৮	৮.৩৪	১.৬০	০.৭৯	১১১.৮৩	৬.৩৯	০.০০	১.১৩	০.৪০	৭.৯২	১১৯.৭৫	৮.০০	১১১.৭৫
১০	জাতীয় বিশ্ববিদ্যালয়	৪৫.২০	৩৪.৮৪	১৫৭.১০	২৭.৩৮	৫.০০	০.৩০	২৬৯.৮২	১.৫০	০.০০	২.৫০	০.৫০	৪.৫০	২৭৪.৩২	২৭৪.৩২	০.০০
১১	বাংলাদেশ উন্মুক্ত বিশ্ববিদ্যালয়	৫৫.৫৮	৪৬.৮২	১২৩.৫৯	১১.২৩	১.৫০	০.৫২	২৩৯.২৪	৪.৯১	০.০০	৪.০৫	৩.৫০	১২.৪৬	২৫১.৭০	২২১.৭০	৩০.০০
১২	বঙ্গবন্ধু শেখ মুজিব মেডিক্যাল বিশ্ববিদ্যালয়	৫৫.৫৮	৪৪.২০	১৬.৫৫	২০.০৯	২.৪০	১৪.৪৭	১৫৩.২৯	০.৫৫	০.০০	০.৪২	১.১০	২.০৭	১৫৫.৩৬	১৭.২৮	১৩৮.০৮
১৩	বঙ্গবন্ধু শেখ মুজিবুর রহমান কৃষি বিশ্ববিদ্যালয়	২৩.৫৫	১৫.৯১	১৯.৫৯	৭.৪৪	২.৭৭	০.৪৮	৬৯.৭৪	২.৪৮	০.০০	১.০৩	০.১৫	৩.৬৬	৭৩.৪০	৮.৫০	৬৪.৯০
১৪	হাজী মোহাম্মদ দানেশ বিজ্ঞান ও প্রযুক্তি বিশ্ববিদ্যালয়	৩৬.৮৪	২৪.০৬	১৮.৭৬	৩.২২	১.৩৫	০.৪৩	৮৪.৬৬	০.৮৫	০.০০	২.২১	০.২০	৩.২৬	৮৭.৯২	১০.০৪	৭৭.৮৮
১৫	মাওলানা ভাসানী বিজ্ঞান ও প্রযুক্তি বিশ্ববিদ্যালয়	২৯.০১	২০.৬৭	১৫.১০	১.৩০	০.৮০	০.৪১	৬৭.২৯	২.২২	০.০০	১.৪৫	০.৫০	৪.১৭	৭১.৪৬	৮.৭৬	৬২.৭০
১৬	পটুয়াখালী বিজ্ঞান ও প্রযুক্তি বিশ্ববিদ্যালয়	৩৩.৪৪	২৪.১৬	১৭.৪১	৬.৫৬	০.৮০	০.৬৮	৮৩.০৫	২.৭৯	০.০০	০.৫০	০.০৮	৩.৩৭	৮৬.৪২	৯.৩৫	৭৭.০৭

ক্র. নং	বিশ্ববিদ্যালয়ের নাম	বেতন বাবদ সহায়তা	ভাতাদি বাবদ সহায়তা	পশ্য ও সেবা বাবদ সহায়তা	পেনশন ও অবসর সুবিধা সহায়তা	গবেষণা অনুদান	অন্যান্য অনুদান	মোট আবর্তক অনুদান	যন্ত্রপাতি অনুদান	যানবাহন বাবদ অনুদান	তথ্য ও যোগাযোগ প্রযুক্তি অনুদান	অন্যান্য মূলধন অনুদান	মোট মূলধন অনুদান	মোট বাজেট	নিজস্ব আয়	নীট বাজেট
১৭	শেরেবাংলা কৃষি বিশ্ববিদ্যালয়	৩৯.৬৫	৩১.০৩	১৫.০২	৪.৩০	১.৪৫	০.৮৫	৯২.৩০	০.৭১	০.০০	০.৫৭	০.০৭	১.৩৫	৯৩.৬৫	১০.৩০	৮৩.৩৫
১৮	চট্টগ্রাম প্রকৌশল ও প্রযুক্তি বিশ্ববিদ্যালয়	৩০.২৫	১৮.৪৮	১৬.১২	৭.৫৭	১.৬০	০.০৭	৭৪.০৯	২.৭৫	০.০০	০.৯৭	১.০৫	৪.৭৭	৭৮.৮৬	১১.০৬	৬৭.৮০
১৯	রাজশাহী প্রকৌশল ও প্রযুক্তি বিশ্ববিদ্যালয়	২৬.০০	১৮.৪৬	২২.০৮	৫.২৭	১.৭৫	০.৪৮	৭৪.০৪	৭.৮৫	০.০০	৩.৫৭	২.০০	১৩.৪২	৮৭.৪৬	১২.০০	৭৫.৪৬
২০	খুলনা প্রকৌশল ও প্রযুক্তি বিশ্ববিদ্যালয়	৩৩.৪৫	২১.৮২	১৬.৪৪	৫.৪১	১.৬২	০.৬১	৭৯.৩৫	৩.৪৭	০.০০	০.৯২	০.৬০	৪.৯৯	৮৪.৩৪	৫.৫০	৭৮.৮৪
২১	ঢাকা প্রকৌশল ও প্রযুক্তি বিশ্ববিদ্যালয়	২৭.৮৫	১৮.৩৮	১৭.৭৭	৩.৯৯	১.১০	০.৬০	৬৯.৬৯	৪.৪৭	০.০০	১.১৩	০.৪০	৬.০০	৭৫.৬৯	৮.৫০	৬৭.১৯
২২	নোয়াখালী বিজ্ঞান ও প্রযুক্তি বিশ্ববিদ্যালয়	২৬.৭৫	১৮.৯৯	২০.৫২	১.১৫	১.৫০	০.৩৬	৬৯.২৭	৪.৪৩	০.০০	১.০৫	০.৫০	৫.৯৮	৭৫.২৫	১৮.২৯	৫৬.৯৬
২৩	জগন্নাথ বিশ্ববিদ্যালয়	৫২.৭৯	৪১.৬৮	২৮.৯১	৩.১৩	২.০০	০.৮৯	১২৯.৪০	২.১৭	০.০০	২.৮৮	০.৩০	৫.৩৫	১৩৪.৭৫	১৯.৩০	১১৫.৪৫
২৪	কুমিল্লা বিশ্ববিদ্যালয়	১৮.৯৯	১৩.১৩	১২.৩২	০.২০	১.২০	০.০৪	৪৫.৮৮	৩.৩৮	০.০০	২.০৭	০.৫০	৫.৯৫	৫১.৮৩	১০.০৩	৪১.৮০
২৫	জাতীয় কবি কাজী নজরুল ইসলাম বিশ্ববিদ্যালয়	১৭.৮৭	১১.৬২	১২.৩৮	০.১৬	১.৪০	০.৫০	৪৩.৯৩	২.৭৫	০.০০	১.০৩	০.০৫	৩.৮৩	৪৭.৭৬	৬.২৫	৪১.৫১
২৬	চট্টগ্রাম ভেটেরিনারি ও এনিম্যাল সাইন্সেস বিশ্ববিদ্যালয়	১৫.০৪	১১.৭৭	১৩.৯২	২.২৩	১.২০	০.৭১	৪৪.৮৭	৫.৭৮	০.০০	০.৪০	০.৬০	৬.৭৮	৫১.৬৫	১০.৫০	৪১.১৫
২৭	সিলেট কৃষি বিশ্ববিদ্যালয়	২৭.২৭	১৭.৩৫	১১.৫১	২.২১	১.০০	০.৪৬	৫৯.৮০	৪.৫৭	০.০০	০.৮১	০.৬০	৫.৯৮	৬৫.৭৮	৩.৮০	৬১.৯৮
২৮	যশোর বিজ্ঞান ও প্রযুক্তি বিশ্ববিদ্যালয়	২২.১২	১৪.৬৮	১৬.৫০	০.২৩	১.৩০	০.৩৭	৫৫.২০	৪.৫৫	০.০০	১.০৬	০.৩০	৫.৯১	৬১.১১	১০.০৪	৫১.০৭
২৯	বাংলাদেশ ইউনিভার্সিটি অব প্রফেশনালস্	২৮.৭৩	৩৪.৪১	৩৩.৯৭	০.৩৪	১.৫০	০.৭২	৯৯.৬৭	৪.১৪	০.০০	৩.৭৪	০.৩৫	৮.২৩	১০৭.৯০	৩০.০০	৭৭.৯০
৩০	বেগম রোকেয়া বিশ্ববিদ্যালয়	২২.৫৮	১৬.৭১	১৬.৫৪	০.০০	০.৭০	০.৭৯	৫৭.৩২	৩.৫৮	০.০০	১.৮৮	০.২২	৫.৬৮	৬৩.০০	১৩.৩২	৪৯.৬৮
৩১	পাবনা বিজ্ঞান ও প্রযুক্তি বিশ্ববিদ্যালয়	১৪.৯৮	১১.২২	১২.১৪	০.৯৯	০.৫৩	০.১২	৩৯.৯৮	০.৮৩	০.০০	১.১১	০.৫০	২.৪৪	৪২.৪২	৩.৪৭	৩৮.৯৫
৩২	বঙ্গবন্ধু শেখ মুজিবুর রহমান বিজ্ঞান ও প্রযুক্তি বিশ্ববিদ্যালয়	১৬.৯২	১২.১১	১৭.৪২	০.০০	০.৭৫	০.০৮	৪৭.২৮	৪.০৫	০.০০	১.৯৭	০.৮০	৬.৮২	৫৪.১০	২২.৭৫	৩১.৩৫
৩৩	বাংলাদেশ টেক্সটাইল বিশ্ববিদ্যালয়	১১.২৬	৭.১৮	৮.৬২	৩.৪৬	০.৫০	০.০৫	৩১.০৭	৮.১৮	০.০০	০.৮২	০.৯০	৯.৯০	৪০.৯৭	১৫.৩২	২৫.৬৫
৩৪	বরিশাল বিশ্ববিদ্যালয়	১৪.২৫	১০.৪৬	১০.৮৯	০.০০	০.৫০	০.০৬	৩৬.১৬	১.১৫	০.০০	২.১৬	০.৫০	৩.৮১	৩৯.৯৭	১২.৩৮	২৭.৫৯
৩৫	বঙ্গবন্ধু শেখ মুজিবুর রহমান মেরিটাইম ইউনিভার্সিটি	৭.৭১	৯.৭০	১৫.৬৫	০.০০	০.৭৭	০.৫৫	৩৪.৩৮	৩.৮৮	০.০০	০.৯৭	০.৪৫	৫.৩০	৩৯.৬৮	৬.৩৬	৩৩.৩২

ক্র. নং	বিশ্ববিদ্যালয়ের নাম	বেতন বাবদ সহায়তা	ভাতাদি বাবদ সহায়তা	পণ্য ও সেবা বাবদ সহায়তা	পেনশন ও অবসর সুবিধা সহায়তা	গবেষণা অনুদান	অন্যান্য অনুদান	মোট আবর্তক অনুদান	যন্ত্রপাতি অনুদান	যানবাহন বাবদ অনুদান	তথ্য ও যোগাযোগ প্রযুক্তি অনুদান	অন্যান্য মূলধন অনুদান	মোট মূলধন অনুদান	মোট বাজেট	নিজস্ব আয়	নীট বাজেট
৩৬	রাঙ্গামাটি বিজ্ঞান ও প্রযুক্তি বিশ্ববিদ্যালয়	৩.২১	২.৩৪	৩.১৯	০.০৩	০.৩০	০.১২	৯.১৯	০.২৬	০.০০	০.২৮	০.২৫	০.৭৯	৯.৯৮	৩.৫২	৬.৪৬
৩৭	ইসলামি আরবি বিশ্ববিদ্যালয়	৪.৪৯	৩.৯২	৯.৯০	০.০০	০.০৬	০.১১	১৮.৪৮	০.৩০	০.০০	১.২৫	০.৫০	২.০৫	২০.৫৩	২০.৫৩	০.০০
৩৮	চট্টগ্রাম মেডিকেল বিশ্ববিদ্যালয়	১.০০	০.৭৭	২.১২	০.০০	০.৫০	০.০২	৪.৪১	০.২৯	০.০০	০.৩২	০.১০	০.৭১	৫.১২	৪.১২	১.০০
৩৯	রাজশাহী মেডিকেল বিশ্ববিদ্যালয়	১.৪১	০.৭৯	৩.২৭	০.০০	০.০০	০.০০	৫.৪৭	০.১৩	০.০০	০.১১	০.২০	০.৪৪	৫.৯১	২.৩৫	৩.৫৬
৪০	রবীন্দ্র বিশ্ববিদ্যালয়, বাংলাদেশ	৩.৬৭	২.৭০	২.৯০	০.০০	০.০৫	০.১১	৯.৪৩	০.৫৫	০.০০	০.৮৩	০.১৭	১.৫৫	১০.৯৮	৩.০০	৭.৯৮
৪১	বঙ্গবন্ধু শেখ মুজিবুর রহমান ডিজিটাল ইউনিভার্সিটি	২.০১	১.৫৯	৩.৯৪	০.০০	০.০৬	০.০৫	৭.৬৫	৩.২৬	০.০০	৭.৩৫	০.১০	১০.৭১	১৮.৩৬	১.৯২	১৬.৪৪
৪২	বঙ্গমাতা শেখ ফজিলাতুন্নেছা মুজিব বিজ্ঞান ও প্রযুক্তি বিশ্ববিদ্যালয়	২.৯০	২.২১	১০.৭৫	০.০০	০.১০	০.১০	১৬.০৬	১.০৭	০.০০	০.৩৫	০.৩৫	১.৭৭	১৭.৮৩	৭.০০	১০.৮৩
৪৩	শেখ হাসিনা বিশ্ববিদ্যালয়	১.৮৬	১.০৩	১.৯৬	০.০০	০.০৫	০.২১	৫.১১	০.৭৮	০.০০	০.৩০	০.২০	১.২৮	৬.০৯	৩.০৯	৩.০০
৪৪	খুলনা কৃষি বিশ্ববিদ্যালয়	৩.৭৭	৩.২৩	৩.২৫	০.০০	০.০২	০.১১	১০.৩৮	০.৫৮	০.০০	০.১৪	০.৩৫	১.০৭	১১.৪৫	০.১৫	১১.৩০
৪৫	সিলেট মেডিকেল বিশ্ববিদ্যালয়	১.৩০	০.৯৯	১.৪২	০.০০	০.০০	০.০৫	৩.৭৬	০.১৭	০.০০	০.১২	০.২০	০.৪৯	৪.২৫	০.১০	৪.১৫
৪৬	বঙ্গবন্ধু শেখ মুজিবুর রহমান অ্যাভিভেশন অ্যান্ড অ্যারোস্পেস ইউনিভার্সিটি	১.২৪	০.৯৪	৬.৯৫	০.০০	০.০০	০.০১	৯.১৪	৫.১৩	০.০০	১.৫০	০.৪০	৭.০৩	১৬.১৭	০.৬০	১৫.৫৭
৪৭	চাঁদপুর বিজ্ঞান ও প্রযুক্তি বিশ্ববিদ্যালয়	০.২২	০.২১	০.৩৮	০.০০	০.০০	০.০০	০.৮১	০.১৩	০.০০	০.২৫	০.১১	০.৪৯	১.৩০	০.০০	১.৩০
৪৮	বঙ্গবন্ধু শেখ মুজিবুর রহমান বিশ্ববিদ্যালয়, কিশোরগঞ্জ	০.২২	০.২১	০.৩৮	০.০০	০.০০	০.০০	০.৮১	০.১৩	০.০০	০.২৫	০.১১	০.৪৯	১.৩০	০.০০	১.৩০
৪৯	হবিগঞ্জ কৃষি বিশ্ববিদ্যালয়	০.১০	০.১২	০.২৯	০.০০	০.০০	০.০০	০.৫১	০.১৩	০.০০	০.০৮	০.০৮	০.২৯	০.৮০	০.০০	০.৮০
মোট বরাদ্দ :		১৭২৩.৭২	১২৫১.৯০	১১৮৭.৫৪	৬৩৫.৩৮	৭৫.৩৯	৬০.২৮	৪৯৩৪.২১	১৫২.৪৫	০.০০	৮৬.৩২	২৬.৬২	২৬৫.৩৯	৫১৯৯.৬০	১০৫৮.৬৩	৪১৪০.৯৭

সারণি ১.৫.৫ : ২০২০-২১ অর্থবছরের পাবলিক বিশ্ববিদ্যালয়ের সংশোধিত পরিচালন বাজেটে প্রকৃত ব্যয় বিবরণী

(কোটি টাকার অংকে)

ক্র. নং	বিশ্ববিদ্যালয়ের নাম	বেতন বাবদ সহায়তা	জাতাদি বাবদ সহায়তা	পণ্য ও সেবা বাবদ সহায়তা	পেনশন ও অবসর সুবিধা সহায়তা	গবেষণা অনুদান	অন্যান্য অনুদান	মোট আর্ভক অনুদান	যন্ত্রপাতি অনুদান	যানবাহন বাবদ অনুদান	ভ্রাণ ও যোগাযোগ প্রযুক্তি অনুদান	অন্যান্য মূলধন অনুদান	মোট মূলধন অনুদান	মোট বাজেট	নিজস্ব আয়	নীট বাজেট
১	২	৩	৪	৫	৬	৭	৮	৯(৩-৮)	১০	১১	১২	১৩	১৪(১০-১৩)	১৫(৯+১৪)	১৬	১৭(১৫-১৬)
১	ঢাকা বিশ্ববিদ্যালয়	২৫০.৩৩	২০১.৭২	১১৭.২১	১৩২.৯৫	৩.৮১	১৮.৩৭	৭২৪.৩৯	২.১৭	০.০০	৭.৫৮	১.২৪	১০.৯৯	৭৩৫.৩৮	৬৮.৬১	৬৬৬.৭৭
২	রাজশাহী বিশ্ববিদ্যালয়	১৬৭.৭২	১২৪.৭৩	৩৬.৪৮	৬১.৮৩	২.৮৮	৩.৪৬	৩৯৭.১০	৬.২৮	০.০০	০.৭০	১.০৯	৮.০৭	৪০৫.১৭	৪.৫৮	৪০০.৫৯
৩	বাংলাদেশ কৃষি বিশ্ববিদ্যালয়	৮৯.৯৯	৭০.১৯	৪১.৭১	১১৭.৭৫	৭.৫০	২.৫৬	৩২৯.৭০	০.৯৮	০.০০	০.৯৮	০.৭০	২.৬৬	৩৩২.৩৬	৮.৪২	৩২৩.৯৪
৪	বাংলাদেশ প্রকৌশল বিশ্ববিদ্যালয়	৭৮.৮০	৫৬.৩৫	২৬.১৫	৪৫.৪২	১.০২	০.৫৭	২০৮.৩১	৩.০৯	০.০০	২.৪০	০.৪১	৫.৯০	২১৪.২১	১০.৮৫	২০৩.৩৬
৫	চট্টগ্রাম বিশ্ববিদ্যালয়	১২৭.৬৮	৯২.১৬	৪০.১৫	৫৩.৯১	৩.০১	২.৪৪	৩১৯.৩৫	৫.৬২	০.০০	৪.৩৯	০.৫৯	১০.৬০	৩২৯.৯৫	১৫.৬৯	৩১৪.২৬
৬	জাহাঙ্গীরনগর বিশ্ববিদ্যালয়	৯০.২২	৭১.৯০	৩৭.৬২	৪১.২৭	২.০০	০.৭৫	২৪৩.৭৬	০.১৮	০.০০	০.৬৪	০.৩৫	১.১৭	২৪৪.৯৩	৫.০৫	২৩৯.৮৮
৭	ইসলামী বিশ্ববিদ্যালয়	৬২.৪৭	৪০.১৬	১৩.৯২	২৭.৯২	০.৬৯	০.১৪	১৪৫.৩০	০.১৬	০.০০	০.৫১	০.২২	০.৮৯	১৪৬.১৯	৩.৮৭	১৪২.৩২
৮	শাহজালাল বিজ্ঞান ও প্রযুক্তি বিশ্ববিদ্যালয়	৫৩.১৫	৩৫.২৯	২২.২৬	১০.৮৭	৪.২০	০.৮৫	১২৬.৬২	৯.৮০	০.০০	১.১১	০.৩৩	১১.২৪	১৩৭.৮৬	২.২২	১৩৫.৬৪
৯	খুলনা বিশ্ববিদ্যালয়	৫০.৪৮	৩৫.৬১	১১.৬৮	৮.৩৪	১.৬০	০.৬০	১০৮.৩১	৫.৭২	০.০০	০.৬৪	০.৫২	৬.৮৮	১১৫.১৯	৪.৫৯	১১০.৬০
১০	জাতীয় বিশ্ববিদ্যালয়	৪৪.৩৫	৩৫.৫৫	১৪৩.৭১	৩.০৪	০.৪১	০.০১	২২৭.০৭	১.৬৪	০.০০	১.৯১	০.১১	৩.৬৬	২৩০.৭৩	২৩০.৭৩	০.০০
১১	বাংলাদেশ উন্মুক্ত বিশ্ববিদ্যালয়	৫০.৫০	৩৯.০৯	৭৯.০০	১১.২৩	০.৬৪	০.১৫	১৮০.৬১	০.৫৮	০.০০	১.২৬	০.৪০	২.২৪	১৮২.৮৫	১২৮.৫৮	৫৪.২৭
১২	বঙ্গবন্ধু শেখ মুজিব মেডিক্যাল বিশ্ববিদ্যালয়	৫৭.৭১	৪৭.১২	১৯.৪৮	১৮.৮০	২.৪০	১১.২৯	১৫৬.৮০	০.২৫	০.০০	০.১৮	০.৮৯	১.৩২	১৫৮.১২	১৭.০০	১৪১.১২
১৩	বঙ্গবন্ধু শেখ মুজিবুর রহমান কৃষি বিশ্ববিদ্যালয়	২৩.৫১	১৫.৫২	১৫.৬০	৭.৪৪	১.৭১	০.২২	৬৪.০০	০.৭৭	০.০০	০.৬৫	০.০৭	১.৪৯	৬৫.৪৯	২.৭৮	৬২.৭১
১৪	হাজী মোহাম্মদ দানেশ বিজ্ঞান ও প্রযুক্তি বিশ্ববিদ্যালয়	৩৬.৯৮	২৪.৩১	১২.৮৮	৩.২২	১.৩৫	০.৪১	৭৯.১৫	০.১১	০.০০	১.৩৪	০.০৮	১.৫৩	৮০.৬৮	২.৮৫	৭৭.৮৩
১৫	মাগলানা ভাসানী বিজ্ঞান ও প্রযুক্তি বিশ্ববিদ্যালয়	২৯.৩৯	২০.৩৫	৮.২১	১.৩০	০.৭৯	০.৪৫	৬০.৯৯	১.৫১	০.০০	০.৪১	০.৩১	২.২৩	৬২.৭২	০.৫১	৬২.২১
১৬	পটুয়াখালী বিজ্ঞান ও প্রযুক্তি বিশ্ববিদ্যালয়	৩৪.১৫	২৩.৩৭	১১.২২	৪.৭২	০.৮০	০.৬৯	৭৪.৯৫	২.২০	০.০০	০.৪৮	০.০৮	২.৭৬	৭৭.৭১	১.৭৩	৭৫.৯৮
১৭	শেরেবাংলা কৃষি বিশ্ববিদ্যালয়	৩৯.৪৪	৩৩.০৩	১২.৬৩	৪.৩০	১.৪৫	০.৫২	৯১.৩৭	০.৫৭	০.০০	০.৪০	০.০৭	১.০৪	৯২.৪১	১২.০৩	৮০.৩৮
১৮	চট্টগ্রাম প্রকৌশল ও প্রযুক্তি বিশ্ববিদ্যালয়	২৮.৪৭	১৭.২১	১০.০৪	৭.৫৪	০.৫৭	০.০৩	৬৩.৮৬	০.৮৬	০.০০	০.২২	০.৬৪	১.৭২	৬৫.৫৮	২.১১	৬৩.৪৭

ক্র. নং	বিশ্ববিদ্যালয়ের নাম	বেতন বাবদ সহায়তা	ভাতাদি বাবদ সহায়তা	পণ্য ও সেবা বাবদ সহায়তা	পেনশন ও অবসর সুবিধা সহায়তা	গবেষণা অনুদান	অন্যান্য অনুদান	মোট আবর্তক অনুদান	যন্ত্রপাতি অনুদান	যানবাহন বাবদ অনুদান	তথ্য ও যোগাযোগ প্রযুক্তি অনুদান	অন্যান্য মূলধন অনুদান	মোট মূলধন অনুদান	মোট বাজেট	নিজস্ব আয়	নীট বাজেট
১৯	রাজশাহী প্রকৌশল ও প্রযুক্তি বিশ্ববিদ্যালয়	২৫.১৬	১৮.১৮	১৬.৮৫	৫.২৭	১.৭৫	০.৬১	৬৭.৮২	২.৮৫	০.০০	১.৩৭	০.৯৯	৫.২১	৭৩.০৩	১.৯২	৭১.১১
২০	খুলনা প্রকৌশল ও প্রযুক্তি বিশ্ববিদ্যালয়	৩২.৭৭	২২.৫০	১৫.৪০	৫.৪১	০.৬৮	০.৫৪	৭৭.৩০	৩.৪৬	০.০০	০.৮৯	০.৬০	৪.৯৫	৮২.২৫	২.৪১	৭৯.৮৪
২১	ঢাকা প্রকৌশল ও প্রযুক্তি বিশ্ববিদ্যালয়	২৬.৭৮	১৯.৭০	১২.২৬	৩.৯৯	১.৩২	০.৬৩	৬৪.৬৮	১.০২	০.০০	০.৭৫	০.৩৪	২.১১	৬৬.৭৯	২.১৭	৬৪.৬২
২২	নোয়াখালী বিজ্ঞান ও প্রযুক্তি বিশ্ববিদ্যালয়	২৬.৫৫	১৮.৪৫	১২.৯০	১.০৮	১.৫০	০.২৭	৬০.৭৫	১.৯৩	০.০০	০.১৪	০.১৭	২.২৪	৬২.৯৯	১.৫৩	৬১.৪৬
২৩	জগন্নাথ বিশ্ববিদ্যালয়	৫২.১৬	৪১.২১	১৬.৯৬	১.১৯	১.৬৯	০.৮৪	১১৪.০৫	১.১০	০.০০	২.৭৩	০.২৯	৪.১২	১১৮.১৭	২.৫৯	১১৫.৫৮
২৪	কুমিল্লা বিশ্ববিদ্যালয়	১৮.৭৩	১২.৮৬	৮.২৬	০.০২	১.১৪	০.০৩	৪১.০৪	২.২৯	০.০০	১.৩৩	০.৫২	৪.১৪	৪৫.১৮	২.১৩	৪৩.০৫
২৫	জাতীয় কবি কাজী নজরুল ইসলাম বিশ্ববিদ্যালয়	১৭.৭৭	১২.১২	৮.২৪	০.০৬	১.২৩	০.৪৩	৩৯.৮৫	২.১৮	০.০০	০.৬০	০.০৪	২.৮২	৪২.৬৭	১.৬৯	৪০.৯৮
২৬	চট্টগ্রাম ভেটেরিনারি ও এনিম্যাল সাইন্সেস বিশ্ববিদ্যালয়	১৫.১৪	১১.৪৭	৯.৯৩	১.৫৭	১.২১	০.৫৬	৩৯.৮৮	৪.৮৯	০.০০	০.১২	০.২৬	৫.২৭	৪৫.১৫	৬.৩১	৩৮.৮৪
২৭	সিলেট কৃষি বিশ্ববিদ্যালয়	২৭.২৬	২০.৪৪	৮.০০	২.০৩	০.৭৫	০.০৬	৫৮.৫৪	৪.২৪	০.০০	০.৫৯	০.৬০	৫.৪৩	৬৩.৯৭	০.৮৮	৬৩.০৯
২৮	যশোর বিজ্ঞান ও প্রযুক্তি বিশ্ববিদ্যালয়	২০.৩১	১৫.০৮	১০.৩১	০.২৩	১.০৭	০.৩০	৪৭.৩০	৩.৭৮	০.০০	০.৫৮	০.১৮	৪.৫৪	৫১.৮৪	২.০৩	৪৯.৮১
২৯	বাংলাদেশ ইউনিভার্সিটি অব প্রফেশনালস্	২৭.৭৯	৩২.৮৫	৩০.১৯	০.০১	১.৩৩	০.৭২	৯২.৮৯	৩.২২	০.০০	৪.১০	০.৩২	৭.৬৪	১০০.৫৩	২২.৫১	৭৮.০২
৩০	বেগম রোকেয়া বিশ্ববিদ্যালয়	২২.৩০	১৬.৮১	১১.৯৫	০.০০	০.৪২	০.৬১	৫২.০৯	২.৩১	০.০০	১.১০	০.২৩	৩.৬৪	৫৫.৭৩	২.৩৯	৫৩.৩৪
৩১	পাবনা বিজ্ঞান ও প্রযুক্তি বিশ্ববিদ্যালয়	১৪.৭৭	১১.০৯	১০.০২	০.৯৯	০.৫০	০.০১	৩৭.৩৮	০.৩২	০.০০	০.৬০	০.৫৪	১.৪৬	৩৮.৮৪	১.০৮	৩৭.৭৬
৩২	বঙ্গবন্ধু শেখ মুজিবুর রহমান বিজ্ঞান ও প্রযুক্তি বিশ্ববিদ্যালয়	১৭.৩৭	১২.৬৩	৮.০৫	০.০০	০.২৭	০.০০	৩৮.৩২	১.৩৩	০.০০	০.৬৩	০.০৪	২.০০	৪০.৩২	৬.৭৯	৩৩.৫৩
৩৩	বাংলাদেশ টেক্সটাইল বিশ্ববিদ্যালয়	১০.৬৮	৭.৫৪	৬.২৪	৩.৪৬	০.১৩	০.০৪	২৮.০৯	০.৫৯	০.০০	০.২২	০.৮৪	১.৬৫	২৯.৭৪	২.২২	২৭.৫২
৩৪	বরিশাল বিশ্ববিদ্যালয়	১৩.৯০	১০.৫৫	৯.১৯	০.০০	০.৫০	০.০১	৩৪.১৫	১.০৯	০.০০	১.৩৭	০.৫০	২.৯৬	৩৭.১১	১.৪৮	৩৫.৬৩
৩৫	বঙ্গবন্ধু শেখ মুজিবুর রহমান মেরিটাইম ইউনিভার্সিটি	৬.৯৪	৮.১০	১১.৮৩	০.০০	০.৫১	০.৫০	২৭.৮৮	৩.৩৭	০.০০	০.৭৩	০.৪৩	৪.৫৩	৩২.৪১	৪.১৪	২৮.২৭
৩৬	রাঙ্গামাটি বিজ্ঞান ও প্রযুক্তি বিশ্ববিদ্যালয়	২.৪২	২.০০	২.৪০	০.০২	০.০৯	০.০৯	৭.০২	০.০৯	০.০০	০.২৫	০.১২	০.৪৬	৭.৪৮	০.২২	৭.২৬
৩৭	ইসলামি আরবি বিশ্ববিদ্যালয়	৪.২৪	৩.৬৮	৬.৭৩	০.০০	০.০০	০.০০	১৪.৬৫	০.১০	০.০০	০.২২	০.০৩	০.৩৫	১৫.০০	১৫.০০	০.০০
৩৮	চট্টগ্রাম মেডিকেল বিশ্ববিদ্যালয়	০.৯৬	০.৭০	১.০১	০.০০	০.৪৩	০.০০	৩.১০	০.০৩	০.০০	০.০৬	০.১০	০.১৯	৩.২৯	১.৮৭	১.৪২
৩৯	রাজশাহী মেডিকেল বিশ্ববিদ্যালয়	১.১১	০.৭৯	১.৩৬	০.০০	০.০০	০.০৪	৩.৩০	০.০৯	০.০০	০.০১	০.০০	০.১০	৩.৪০	১.৬২	১.৭৮
৪০	রবীন্দ্র বিশ্ববিদ্যালয়, বাংলাদেশ	৩.৪৭	২.৬২	১.৯১	০.০০	০.০৩	০.০২	৮.০৫	০.৪২	০.০০	০.৮১	০.১৭	১.৪০	৯.৪৫	৩.১২	৬.৩৩

ক্র. নং	বিশ্ববিদ্যালয়ের নাম	বেতন বাবদ সহায়তা	ভাতাদি বাবদ সহায়তা	পণ্য ও সেবা বাবদ সহায়তা	পেনশন ও অবসর সুবিধা সহায়তা	গবেষণা অনুদান	অন্যান্য অনুদান	মোট আবর্তক অনুদান	যন্ত্রপাতি অনুদান	যানবাহন বাবদ অনুদান	ভ্রাণ ও যোগাযোগ প্রযুক্তি অনুদান	অন্যান্য মূলধন অনুদান	মোট মূলধন অনুদান	মোট বাজেট	নিজস্ব আয়	নীট বাজেট
৪১	বঙ্গবন্ধু শেখ মুজিবুর রহমান ডিজিটাল ইউনিভার্সিটি	১.৩৫	১.২৪	২.৭৯	০.০০	০.০৬	০.০৫	৫.৪৯	৩.১৮	০.০০	৭.৩৫	০.০০	১০.৫৩	১৬.০২	০.০৯	১৫.৯৩
৪২	বঙ্গমাতা শেখ ফজিলাতুন্নেছা মুজিব বিজ্ঞান ও প্রযুক্তি বিশ্ববিদ্যালয়	২.৫২	১.৮৬	৮.৩৪	০.০০	০.১০	০.০৫	১২.৮৭	০.৩৫	০.০০	০.১৫	০.১৩	০.৬৩	১৩.৫০	০.১৯	১৩.৩১
৪৩	শেখ হাসিনা বিশ্ববিদ্যালয়	১.১২	০.৭৮	১.০৯	০.০০	০.০০	০.১২	৩.১১	০.০৮	০.০০	০.১১	০.১১	০.৩০	৩.৪১	০.৪০	৩.০১
৪৪	খুলনা কৃষি বিশ্ববিদ্যালয়	৩.৫২	৩.০১	২.৮৩	০.০০	০.০০	০.০০	৯.৩৬	১.১১	০.০০	০.১২	০.২৫	১.৪৮	১০.৮৪	০.০০	১০.৮৪
৪৫	সিলেট মেডিকেল বিশ্ববিদ্যালয়	১.৩০	১.০৫	১.৬১	০.০০	০.০০	০.০৪	৪.০০	০.১০	০.০০	০.১৩	০.১৬	০.৩৯	৪.৩৯	০.০৫	৪.৩৪
৪৬	বঙ্গবন্ধু শেখ মুজিবুর রহমান অ্যান্ডিয়েশন অ্যান্ড অ্যারোস্পেস ইউনিভার্সিটি	০.৬৩	০.৭৯	৪.৭৩	০.০০	০.০০	০.০০	৬.১৫	৫.১১	০.০০	১.৩৮	০.৪০	৬.৮৯	১৩.০৪	০.২০	১২.৮৪
৪৭	চাঁদপুর বিজ্ঞান ও প্রযুক্তি বিশ্ববিদ্যালয়	০.০৭	০.০৪	০.১৭	০.০০	০.০০	০.০০	০.২৮	০.০৪	০.০০	০.০৭	০.০৭	০.১৮	০.৪৬	০.০০	০.৪৬
৪৮	বঙ্গবন্ধু শেখ মুজিবুর রহমান বিশ্ববিদ্যালয়, কিশোরগঞ্জ	০.০৫	০.০৫	০.০৮	০.০০	০.০০	০.০০	০.১৮	০.০৫	০.০০	০.০৩	০.০৭	০.১৫	০.৩৩	০.০০	০.৩৩
৪৯	হকিগঞ্জ কৃষি বিশ্ববিদ্যালয়	০.০৪	০.০৩	০.২৯	০.০০	০.০০	০.০০	০.৩৬	০.১৩	০.০০	০.০৮	০.০৮	০.২৯	০.৬৫	০.০০	০.৬৫
মোট বাজেট বরাদ্দ :		১৭১৪.৫২	১২৯৩.৮৮	৯০১.৮৭	৫৮৭.১৮	৫৩.৫৪	৫০.০৮	৪৬০১.০৭	৯৩.৩৪	০.০০	৫৪.৪২	১৬.৬৮	১৬৪.৪৪	৪৭৬৫.৫১	৬০৯.২৩	৪১৫৬.২৮

সারণি ১.৫.৬ : ২০২১-২২ অর্থবছরের পাবলিক বিশ্ববিদ্যালয়ের পরিচালন বাজেট বরাদ্দ বিবরণী

(কোটি টাকার অংকে)

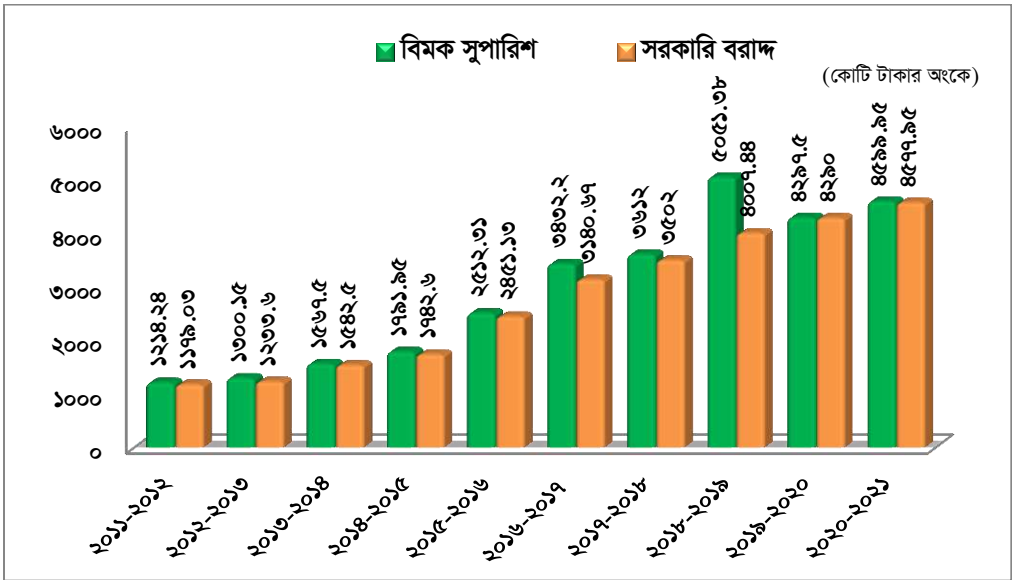
ক্র. নং	বিশ্ববিদ্যালয়ের নাম	বেতন বাবদ সহায়তা	ভাতাদি বাবদ সহায়তা	পণ্য ও সেবা বাবদ সহায়তা	পেনশন ও অবসর সুবিধা সহায়তা	গবেষণা অনুদান	অন্যান্য অনুদান	মোট আর্বর্তক অনুদান	মোট মূলধন অনুদান	যানবাহন বাবদ অনুদান	তথ্য ও যোগাযোগ প্রযুক্তি অনুদান	অন্যান্য মূলধন অনুদান	মোট মূলধন অনুদান	মোট বাজেট	নিজস্ব আয়	নীট বাজেট
১	২	৩	৪	৫	৬	৭	৮	৯(৩-৮)	১০	১১	১২	১৩	১৪(১০-১৩)	১৫(৯+১৪)	১৬	১৭(১৫-১৬)
১	ঢাকা বিশ্ববিদ্যালয়	২৬২.২৮	২০২.৮২	১৪০.৭৩	১২২.৭৫	৯.০০	১৯.১২	৭৫৬.৭০	১০.০০	৫.২৪	৩.৬০	১.০০	১৯.৮৪	৭৭৬.৫৪	৮০.০০	৬৯৬.৫৪
২	রাজশাহী বিশ্ববিদ্যালয়	১৭১.৫৫	১১৩.৯০	৬০.৯৩	৬৮.৫৭	৮.০০	২.০২	৪২৪.৯৭	৭.৩০	১.৯০	০.৫৫	০.৮০	১০.৫৫	৪৩৫.৫২	২৯.০০	৪০৬.৫২
৩	বাংলাদেশ কৃষি বিশ্ববিদ্যালয়	৯৫.৬৪	৭৬.৮৬	৪৫.২৭	১২৮.৪৪	৯.০০	২.০৬	৩৫৭.২৭	০.৯৭	১.৩৮	০.৩৮	০.৩৫	৩.০৮	৩৬০.৩৫	১৪.৮০	৩৪৫.৫৫
৪	বাংলাদেশ প্রকৌশল বিশ্ববিদ্যালয়	৭৬.৮৫	৫৫.২৮	৩৪.৮০	৪৫.৫০	৩.২০	১.০৬	২১৬.৬৯	৪.১০	৩.২০	১.৫০	০.৭৫	৯.৫৫	২২৬.২৪	১৫.৫০	২১০.৭৪
৫	চট্টগ্রাম বিশ্ববিদ্যালয়	১৩৩.৯৪	৮৯.৪৮	৫৩.৮৯	৫৫.০৩	৫.৫০	২.৬০	৩৪০.৪৪	৬.৪৭	২.৬৫	১.২৫	১.০০	১১.৩৭	৩৫১.৮১	২০.০০	৩৩১.৮১
৬	জাহাঙ্গীরনগর বিশ্ববিদ্যালয়	৯৪.০৬	৭০.১৪	৫৩.৩৯	৩৪.৮১	৪.০০	৪.৩৮	২৬০.৭৮	১.৮২	১.৭৪	০.৯০	১.০০	৫.৪৬	২৬৬.২৪	২৮.৫০	২৩৭.৭৪
৭	ইসলামী বিশ্ববিদ্যালয়	৬২.৩৭	৩৯.৮৫	২৮.৭৮	১০.০০	১.২৬	০.১২	১৪২.৩৮	০.৯০	৩.০০	০.৩৬	০.৪০	৪.৬৬	১৪৭.০৪	১২.০০	১৩৫.০৪
৮	শাহজালাল বিজ্ঞান ও প্রযুক্তি বিশ্ববিদ্যালয়	৫৫.৯২	৩৬.৬৮	৩৪.৬০	৩.২২	৬.০০	০.৯১	১৩৭.৬৩	৮.৪১	১.৯৯	১.৫৫	০.৫১	১২.২৬	১৪৯.৮৯	১৫.২১	১৩৪.৬৮
৯	সুলা বিশ্ববিদ্যালয়	৫২.৪৫	৩২.৮৯	২০.৩১	৫.০৭	৩.০০	০.৭৯	১১৪.৫১	৪.৪৩	১.৩৮	০.৪২	০.৫০	৬.৭৩	১২১.২৪	৮.৭০	১১২.৫৪
১০	জাতীয় বিশ্ববিদ্যালয়	৪৭.৪৫	৩৬.৪০	১৮৩.০০	২৫.৭০	১০.০০	০.৩০	৩০২.৮৫	২.৮০	৩.০০	৫.৮৪	২.০০	১৩.৬৪	৩১৬.৪৯	৩১৬.৪৯	০.০০
১১	বাংলাদেশ উন্মুক্ত বিশ্ববিদ্যালয়	৫৮.৬৭	৪৮.১০	১৪৫.০৫	৮.৩২	১.৫০	০.৫৪	২৬২.১৮	৪.১৩	১.৮৩	৪.০৫	৩.০০	১৩.০১	২৭৫.১৯	২৫৫.১৯	২০.০০
১২	বঙ্গবন্ধু শেখ মুজিব মেডিক্যাল বিশ্ববিদ্যালয়	৫৮.০৭	৪৬.২৩	১৪.৫৪	২০.২৫	২.৪০	১৪.৫৪	১৫৬.০৩	০.৬৪	০.০০	০.৩৫	০.১৫	১.১৪	১৫৭.১৭	১৭.৫০	১৩৯.৬৭
১৩	বঙ্গবন্ধু শেখ মুজিবুর রহমান কৃষি বিশ্ববিদ্যালয়	২৫.৮৫	১৭.২৪	২২.৯২	৭.১৩	৩.০২	০.৫৭	৭৬.৭৩	১.১৫	১.১২	০.৫৩	০.১৫	২.৯৫	৭৯.৬৮	৪.৮৮	৭৪.৮০
১৪	হাজী মোহাম্মদ দানেশ বিজ্ঞান ও প্রযুক্তি বিশ্ববিদ্যালয়	৩৮.৫০	২৫.৩৩	২৪.১৪	১.৫০	২.০০	১.৬৩	৯৩.১০	১.৪১	০.৮৭	০.৫৫	০.২০	৩.০৩	৯৬.১৩	৯.৫০	৮৬.৬৩
১৫	মাগুরা ভাসানী বিজ্ঞান ও প্রযুক্তি বিশ্ববিদ্যালয়	৩০.০০	২১.৩৪	১৭.৩৯	০.৩০	০.৯০	০.৪৬	৭০.৩৯	২.১১	১.৮৫	১.৯০	০.৮০	৬.৬৬	৭৭.০৫	৯.০০	৬৮.০৫
১৬	পটুয়াখালী বিজ্ঞান ও প্রযুক্তি বিশ্ববিদ্যালয়	৩৫.১০	২৫.২৮	১৬.৩৮	৫.৫১	০.৯০	০.৭৩	৮৩.৯০	৩.০৫	১.৩২	০.২৩	০.১২	৪.৭২	৮৮.৬২	৪.০০	৮৪.৬২
১৭	শেরেবাংলা কৃষি বিশ্ববিদ্যালয়	৪১.৪৫	৩৭.৭২	১৫.৭১	২.৬৬	১.৬০	০.৮৫	৯৩.৯৯	০.৭২	০.৮৭	০.৪৭	০.০৭	২.১৩	৯৬.১২	৭.৮০	৮৮.৩২
১৮	চট্টগ্রাম প্রকৌশল ও প্রযুক্তি বিশ্ববিদ্যালয়	৩১.৬১	১৯.৪৬	১৫.৪০	৬.৩২	২.০০	০.০৮	৭৪.৮৭	০.৯৩	২.১৮	০.৪৫	০.৮০	৪.৩৬	৭৯.২৩	৫.০০	৭৪.২৩
১৯	রাজশাহী প্রকৌশল ও প্রযুক্তি বিশ্ববিদ্যালয়	৩৩.৯০	২৩.৪৯	২৪.৮৬	৪.৪৬	১.৯০	০.৪৯	৮৯.১০	৪.৯৫	০.৯০	১.৯০	১.০০	৮.৭৫	৯৭.৮৫	৬.০০	৯১.৮৫
২০	সুলা প্রকৌশল ও প্রযুক্তি বিশ্ববিদ্যালয়	৩৪.৫১	২২.৫৩	১৭.০৯	৭.২২	২.১০	০.৬২	৮৪.০৭	২.৬৯	১.৩০	১.০১	০.৫০	৫.৫০	৮৯.৫৭	৬.০০	৮৩.৫৭
২১	ঢাকা প্রকৌশল ও প্রযুক্তি বিশ্ববিদ্যালয়	২৯.৯৯	১৯.৪৭	১৪.২০	৪.৫৮	১.৩০	০.৬৭	৭০.২১	৫.৫৩	০.৪৪	০.৬১	০.৪০	৬.৯৮	৭৭.১৯	৪.৫০	৭২.৬৯
২২	নোয়াখালী বিজ্ঞান ও প্রযুক্তি বিশ্ববিদ্যালয়	২৭.৮৫	১৯.৫৪	২২.০৫	০.৯০	২.৫০	০.৪২	৭৩.২৬	৩.৩৭	২.০০	০.৫৩	০.৫০	৬.৪০	৭৯.৬৬	১২.৫০	৬৭.১৬
২৩	জগন্নাথ বিশ্ববিদ্যালয়	৫৫.১৬	৪০.২১	২৯.৮৬	১.২৪	২.৫০	০.৮৯	১৩২.৮৬	১.৪৮	১.৩৮	০.৯৫	০.২০	৪.০১	১৩৬.৮৭	১৫.০০	১২১.৮৭
২৪	কুমিল্লা বিশ্ববিদ্যালয়	১৯.৯৬	১৩.৮৩	১২.৭০	০.০৩	১.৫০	০.০৫	৪৮.০৭	২.১০	২.০৮	১.৪৩	০.৪০	৬.০১	৫৪.০৮	৪.৭০	৪৯.৩৮
২৫	জাতীয় কবি কাজী নজরুল ইসলাম বিশ্ববিদ্যালয়	১৮.৬৭	১২.৩৫	১৫.১৯	১.২২	২.০০	০.৫৭	৫০.০০	৩.১৫	২.১৮	০.৪০	০.০৮	৫.৮১	৫৫.৮১	৫.০০	৫০.৮১
২৬	চট্টগ্রাম স্টেটেরিনারি ও এনিম্যাল সাইন্সেস বিশ্ববিদ্যালয়	১৬.৫৬	১৪.১১	১২.০১	১.০১	১.৫০	০.৭১	৪৫.৯০	১.৫০	০.৮৯	০.২২	০.৩০	২.৯১	৪৮.৮১	২.০০	৪৬.৮১
২৭	সিলেট কৃষি বিশ্ববিদ্যালয়	২৮.৭৪	১৮.৩৩	৮.৯০	১.০১	২.০০	০.৬৫	৫৯.৬৩	৩.১৫	১.৩৮	০.৪৬	০.৪০	৫.৩৯	৬৫.০২	৩.০০	৬২.০২

ক্র. নং	বিশ্ববিদ্যালয়ের নাম	বেতন বাবদ সহায়তা	ভাতাদি বাবদ সহায়তা	পণ্য ও সেবা বাবদ সহায়তা	পেনশন ও অবসর সুবিধা সহায়তা	গবেষণা অনুদান	অন্যান্য অনুদান	মোট আর্থিক অনুদান	যন্ত্রপাতি অনুদান	যানবাহন বাবদ অনুদান	তথ্য ও যোগাযোগ প্রযুক্তি অনুদান	অন্যান্য মূলধন অনুদান	মোট মূলধন অনুদান	মোট বাজেট	নিজস্ব আয়	নীট বাজেট
১	২	৩	৪	৫	৬	৭	৮	৯(৩-৮)	১০	১১	১২	১৩	১৪(১০-১৩)	১৫(৯+১৪)	১৬	১৭(১৫-১৬)
২৮	যশোর বিজ্ঞান ও প্রযুক্তি বিশ্ববিদ্যালয়	২৩.১২	১৫.৩৫	১৮.০৬	০.৯৫	১.৫০	০.২৮	৫৯.২৬	৪.৬১	৩.১৮	১.৩৫	০.৪০	৯.৫৪	৬৮.৮০	৭.০০	৬১.৮০
২৯	বাংলাদেশ ইউনিভার্সিটি অব প্রফেশনালস্	৩১.৫০	৩৭.০১	৪৩.৮৭	০.০৩	১.৮০	০.৯০	১১৫.১১	৪.৭২	৪.০০	৪.০০	০.৫০	১৩.২২	১২৮.৩৩	২৮.০০	১০০.৩৩
৩০	বেগম রোকেয়া বিশ্ববিদ্যালয়	২৩.৭২	১৭.৩৭	১৬.৭৬	০.০০	১.০০	১.১২	৫৯.৯৭	২.৬৭	৩.২৩	১.৩৫	০.৩০	৭.৫৫	৬৭.৫২	১১.০০	৫৬.৫২
৩১	পাবনা বিজ্ঞান ও প্রযুক্তি বিশ্ববিদ্যালয়	১৫.৬৬	১১.৮৩	১০.৮৩	০.০৬	০.৮৫	০.১৪	৩৯.৩৭	০.৭৫	১.১৩	০.৩১	০.২০	২.৩৯	৪১.৭৬	১.২০	৪০.৫৬
৩২	বঙ্গবন্ধু শেখ মুজিবুর রহমান বিজ্ঞান ও প্রযুক্তি বিশ্ববিদ্যালয়	১৭.৬৬	১২.৮১	১৫.২৪	০.০০	১.০০	০.০৮	৪৬.৭৯	১.২০	২.৬৭	০.৪৪	০.৫০	৪.৮১	৫১.৬০	২০.০০	৩১.৬০
৩৩	বাংলাদেশ টেক্সটাইল বিশ্ববিদ্যালয়	১১.৫৫	৮.২১	৮.৫৩	২.৫৫	০.৮০	০.০৬	৩১.৭০	৯.২৬	০.৮৭	০.৩২	০.৫০	১০.৯৫	৪২.৬৫	২.৫০	৪০.১৫
৩৪	বরিশাল বিশ্ববিদ্যালয়	১৫.০৫	১০.৭৩	১৩.১৪	০.০০	০.৭০	০.০৬	৩৯.৬৮	১.৬৫	২.৫০	১.৪০	০.৭০	৬.২৫	৪৫.৯৩	৭.০০	৩৮.৯৩
৩৫	বঙ্গবন্ধু শেখ মুজিবুর রহমান মেরিটাইম ইউনিভার্সিটি	৮.৫১	১০.০৭	১৭.১৯	০.০০	০.৯৫	০.৫৬	৩৭.২৮	৩.৮৪	২.৫০	০.৬৫	০.৩০	৭.২৯	৪৪.৫৭	২.৮৩	৪১.৭৪
৩৬	রাঙ্গামাটি বিজ্ঞান ও প্রযুক্তি বিশ্ববিদ্যালয়	৩.৩৭	২.৭৩	২.১৮	০.০০	০.৫০	০.১৪	৮.৯২	০.৩৪	১.৬০	০.৪১	০.৩০	২.৬৫	১১.৫৭	০.৭৫	১০.৮২
৩৭	ইসলামি আরবি বিশ্ববিদ্যালয়	৪.৬৯	৪.৬৬	১২.০৩	০.০০	০.০৬	০.২১	২১.৬৫	০.২৬	০.৮৮	০.৪২	০.৩০	১.৮৬	২৩.৫১	২২.৬১	১.১০
৩৮	চট্টগ্রাম মেডিকেল বিশ্ববিদ্যালয়	১.০৭	০.৮৪	২.২৬	০.০০	০.৫০	০.০২	৪.৬৯	০.২৭	১.৩৬	০.২২	০.১২	১.৯৭	৬.৬৬	৬.২৬	০.৪০
৩৯	রাজশাহী মেডিকেল বিশ্ববিদ্যালয়	১.৭৭	১.০৯	৩.৪৩	০.০০	০.০০	০.০০	৬.২৯	০.১৫	১.৯০	০.২৪	০.০৫	২.৩৪	৮.৬৩	২.০০	৬.৬৩
৪০	রবীন্দ্র বিশ্ববিদ্যালয়, বাংলাদেশ	৩.৮৫	২.৯০	৩.০৪	০.০০	০.০৮	০.১২	৯.৯৯	০.২৫	১.৫৬	০.১৪	০.১০	২.০৫	১২.০৪	০.৪৪	১১.৬০
৪১	বঙ্গবন্ধু শেখ মুজিবুর রহমান ডিজিটাল ইউনিভার্সিটি	২.১০	১.৭০	৩.৮৩	০.০০	০.০৭	০.০৭	৭.৭৭	৩.১২	০.৪৫	১.৪০	০.০৫	৫.০২	১২.৭৯	০.৭০	১২.০৯
৪২	বঙ্গমাতা শেখ ফজিলাতুন্নেছা মুজিব বিজ্ঞান ও প্রযুক্তি বিশ্ববিদ্যালয়	৪.৭৫	৩.৬৩	৫.৮৮	০.০০	০.১৫	০.১৩	১৪.৫৪	১.২৭	০.৮৭	০.৩৫	০.৪০	২.৮৯	১৭.৪৩	০.৪৫	১৬.৯৮
৪৩	শেখ হাসিনা বিশ্ববিদ্যালয়	২.০৫	১.৫০	২.৫৩	০.০০	০.০৫	০.২২	৬.৩৫	০.৬০	১.২৮	০.৫০	০.৩০	২.৬৮	৯.০৩	০.৪০	৮.৬৩
৪৪	খুলনা কৃষি বিশ্ববিদ্যালয়	৫.২৩	৪.৬৩	৪.০৩	০.০০	০.০৫	০.১৬	১৪.১০	০.৮৩	৩.৪৫	০.৩২	০.৩৫	৪.৯৫	১৯.০৫	০.২৫	১৮.৮০
৪৫	সিলেট মেডিকেল বিশ্ববিদ্যালয়	১.৩৬	১.০৬	১.৩৯	০.০০	০.০০	০.০৫	৩.৮৬	০.১১	০.৮৮	০.১৪	০.০৮	১.২১	৫.০৭	০.১৫	৪.৯২
৪৬	বঙ্গবন্ধু শেখ মুজিবুর রহমান অ্যাডভান্সড অ্যাক্সেস ইউনিভার্সিটি	৩.০৫	২.৬২	৭.৭৯	০.০০	০.১০	০.১৭	১৩.৭৩	৬.৭৪	২.৯৭	১.১৫	০.৪০	১১.২৬	২৪.৯৯	০.৭০	২৪.২৯
৪৭	চাঁদপুর বিজ্ঞান ও প্রযুক্তি বিশ্ববিদ্যালয়	০.৮৭	০.৬৪	১.৩৬	০.০০	০.০০	০.০০	২.৮৭	০.২৬	১.৫০	০.২৫	০.১২	২.১৩	৫.০০	০.০০	৫.০০
৪৮	বঙ্গবন্ধু শেখ মুজিবুর রহমান বিশ্ববিদ্যালয়, কিশোরগঞ্জ	০.৮৭	০.৬৪	১.৩৬	০.০০	০.০০	০.০০	২.৮৭	০.২৬	১.৫০	০.২৫	০.১২	২.১৩	৫.০০	০.০০	৫.০০
৪৯	হবিগঞ্জ কৃষি বিশ্ববিদ্যালয়	০.৮৭	০.৬৪	১.৩৬	০.০০	০.০০	০.০০	২.৮৭	০.২৬	১.৫০	০.২৫	০.১২	২.১৩	৫.০০	০.০০	৫.০০
মোট বাজেট বরাদ্দ:		১৮১৯.৭৭	১৩২৮.৫২	১২৮০.১৮	৫৭৬.৬৪	১০০.৭৪	৬২.৩২	৫১৬৮.১৭	১৩২.৬৮	৮৯.৬৫	৪৮.২৫	২৩.৫৯	২৯৪.১৭	৫৪৬২.৩৪	১০২৫.৮১	৪৪৩৬.৫৩

সারণি ১.৫.৭ : বিগত দশ অর্থবছরে পাবলিক বিশ্ববিদ্যালয়ের পৌনঃপুনিক বরাদ্দের জন্য কমিশনের সুপারিশ এবং সরকারি বরাদ্দের পরিমাণ

(কোটি টাকার অংকে)

অর্থবছর	বেতন ও ভাতাদি		পেনশন		অন্যান্য মঞ্জুরি		মোট	
	বিমক সুপারিশ	সরকারি মঞ্জুরি	বিমক সুপারিশ	সরকারি মঞ্জুরি	বিমক সুপারিশ	সরকারি মঞ্জুরি	বিমক সুপারিশ	সরকারি মঞ্জুরি
২০১১-২০১২	৮৭৫.৫৭	৮৬৩.৩৮	১৫৯.১৫	১৪৫.৩২	১৭৯.৫২	১৭০.৩৩	১২১৪.২৪	১১৭৯.০৩
২০১২-২০১৩	৯২৯.৯৫	৯১৩.৮৬	১৭২.৫৯	১৪৫.০০	১৯৭.৬১	১৭৪.৭৪	১৩০০.১৫	১২৩৩.৬০
২০১৩-২০১৪	১১৫৬.৫২	১১২৪.৯৬	২০০.০০	১৭৭.৯৮	২১০.৯৮	২৩৯.৫৬	১৫৬৭.৫০	১৫৪২.৫০
২০১৪-২০১৫	১২৭২.৬০	১২৬১.৯৭	২৩৮.৯০	২৩৮.৯০	২৮০.৪৫	২৪১.৭৩	১৭৯১.৯৫	১৭৪২.৬০
২০১৫-২০১৬	১৯১২.৯৫	১৯১২.৯৫	৩২০.১৭	২৮৫.৫৯	২৭৯.১৯	২৫২.৫৯	২৫১২.৩১	২৪৫১.১৩
২০১৬-২০১৭	২২৮৫.০০	২২৭৩.৬২	৫৬৩.৯০	৫৬৩.৯০	৫৮৩.৩০	৩০৩.১৫	৩৪৩২.২০	৩১৪০.৬৭
২০১৭-২০১৮	২৪৬২.৮৬	২৪৩৩.৬০	৫৬০.৫০	৫৫৫.২৬	৫৮৮.৬৪	৫১৩.১৪	৩৬১২.০০	৩৫০২.০০
২০১৮-২০১৯	২৯৩৩.৫৪	২৭০৮.২৮	৬৩০.৫০	৪২.৫৭	১৪৮৭.৩৪	২৩০০.৫৩	৫০৫১.৩৮	৪০০৭.৪৪
২০১৯-২০২০	২৯০১.৮৪	২৯০০.৭১	৬১০.৫০	৬০৫.৫০	৭৮৫.১৬	৭৮৩.৭৯	৪২৯৭.৫০	৪২৯০.০০
২০২০-২০২১	৩২১৩.৬২	৩২১৫.০২	৬০৫.৫০	৬০৫.৫০	৭৮০.৮৩	৭৫৭.৪৩	৪৫৯৯.৯৫	৪৫৭৭.৯৫



চিত্র ১.৫.১ : পাবলিক বিশ্ববিদ্যালয়সমূহের বার্ষিক পরিচালন ব্যয় অনুদান

বিগত বছরগুলোতে পরিচালন বাজেটে কমিশন ও বিশ্ববিদ্যালয়সমূহের শিক্ষা খাতে মোট শিক্ষা বাজেটের (%) অংশ ও জাতীয় বাজেটে (%) অংশের তুলনা করলে দেখা যায় যে, ২০১৯-২০ অর্থবছরের জাতীয় বাজেটে (পরিচালন ও উন্নয়ন) ৫০১৫৭৬.৮৬ কোটি টাকা, শিক্ষা বাজেট (পরিচালন ও উন্নয়ন) ৫২১০৩.২৭ কোটি টাকা

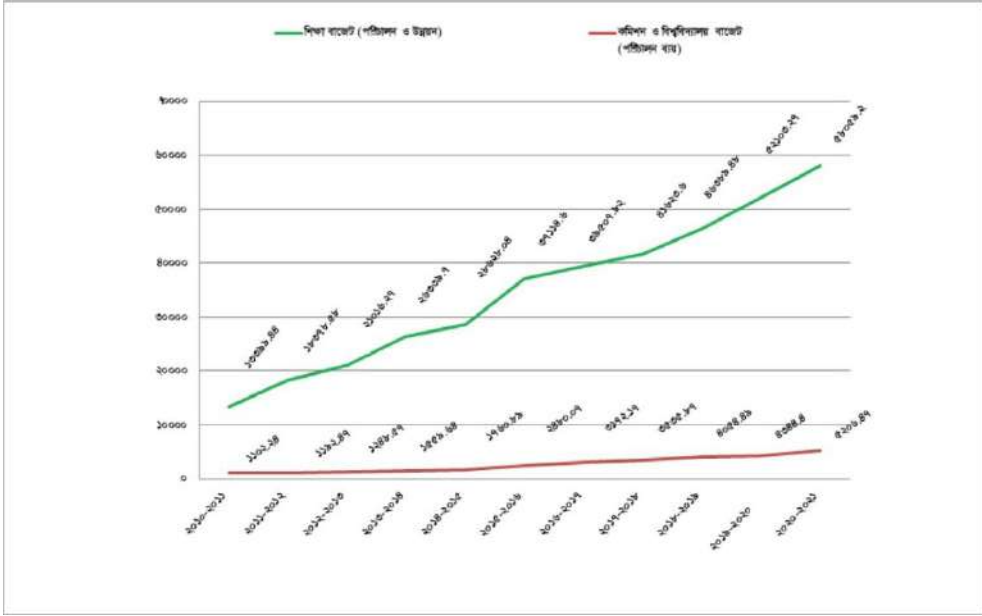
এবং কমিশন ও বিশ্ববিদ্যালয় বাজেট (পরিচালন ও উন্নয়ন) ৪৩৪৪.৪০ কোটি টাকা বরাদ্দ ছিল। ২০১৯-২০ অর্থবছর অনুযায়ী শিক্ষা বাজেটে কমিশন ও বিশ্ববিদ্যালয়ের অংশ ৮.৩৪% ও জাতীয় বাজেটে কমিশন ও বিশ্ববিদ্যালয়ের অংশ ০.৮৭%। ২০২০-২১ অর্থবছরের জাতীয় বাজেটে (পরিচালন ও উন্নয়ন) ৫৬৮০০০.০০ কোটি টাকা, শিক্ষা বাজেট (পরিচালন ও উন্নয়ন) ৫৮০৫৯.২০ কোটি টাকা এবং কমিশন ও বিশ্ববিদ্যালয় বাজেট (পরিচালন ও উন্নয়ন) ৫২০৬.৪৭ কোটি টাকা। ২০২০-২১ অর্থবছর অনুযায়ী শিক্ষা বাজেটে কমিশন ও বিশ্ববিদ্যালয়ের অংশ ৮.৯৭% ও জাতীয় বাজেটে কমিশন ও বিশ্ববিদ্যালয়ের অংশ ০.৯২%, যা পূর্ববর্তী অর্থবছর থেকে শিক্ষা বাজেটে কমিশন ও বিশ্ববিদ্যালয়ের তুলনায় ০.৬৩% বেশি এবং জাতীয় বাজেটে কমিশন ও বিশ্ববিদ্যালয়ের তুলনায় ০.০৫% বেশি। বিগত পাঁচ বছরে বিশ্ববিদ্যালয়ভিত্তিক বিমক পরিচালন মঞ্জুরি ও সংশ্লিষ্ট বিশ্ববিদ্যালয়ের প্রকৃত ব্যয়ের বিস্তারিত বিবরণ সন্নিবেশ করা হলো (৩৯৯ ও ৪০১ পৃষ্ঠা দ্রষ্টব্য)।

সারণি ১.৫.৮ : বিগত দশ অর্থবছরের পরিচালন বাজেটে বিশ্ববিদ্যালয় শিক্ষা খাতে সরকারি বরাদ্দ এবং জাতীয় ও শিক্ষা বাজেটে বিশ্ববিদ্যালয় শিক্ষা খাতে বরাদ্দের তুলনামূলক তথ্য

(কোটি টাকার অংকে)

অর্থবছর	জাতীয় বাজেট (পরিচালন ও উন্নয়ন)	শিক্ষা বাজেট (পরিচালন ও উন্নয়ন)	কমিশন ও বিশ্ববিদ্যালয় বাজেট (পরিচালন ব্যয়)	শিক্ষা বাজেটে কমিশন ও বিশ্ববিদ্যালয়ের শতকরা (%)	জাতীয় বাজেটে কমিশন ও বিশ্ববিদ্যালয়ের শতকরা (%)
২০১০-২০১১	১৩০০১২.১৩	১৩৩৯৯.৪৪	১১০২.২৪	৮.২৩%	০.৮৫%
২০১১-২০১২	১৬১২১২.৯৩	১৮৩৭৮.৫৮	১১৯২.৪৭	৬.৪৮%	০.৭৩%
২০১২-২০১৩	১৮৯৩২৫.৭০	২১০১৬.২৭	১২৪৮.৫৭	৫.৯৪%	০.৬৫%
২০১৩-২০১৪	২১৬২২১.৯৫	২৬৩৩৯.৭০	১৫৫৯.৬৪	৫.৯২%	০.৭২%
২০১৪-২০১৫	২৩৯৬৬৭.৭৩	২৮৬২৮.০৪	১৭৬০.৮৯	৬.১৫%	০.৭৩%
২০১৫-২০১৬	২৬৪৫৬৪.৬৭	৩৭১১৪.৬০	২৪৮০.০৭	৬.৬৮%	০.৯৪%
২০১৬-২০১৭	৩৭১৭১.১৫	৩৯৫০৭.৮২	৩১৭২.১৭	৮.০৩%	১.০০%
২০১৭-২০১৮	৩৭১৪৯৫.৩৪	৪১৬২৩.৬০	৩৫৩৫.৮৭	৮.৪৯%	০.৯৫%
২০১৮-২০১৯	৪৪২৫৪১.৩১	৪৬৩৮৯.৪৮	৪০৫৪.৪৯	৮.৭৪%	০.৯২%
২০১৯-২০২০	৫০১৫৭৬.৮৬	৫২১০৩.২৭	৪৩৪৪.৪০	৮.৩৪%	০.৮৭%
২০২০-২০২১	৫৬৮০০০.০০	৫৮০৫৯.২০	৫২০৬.৪৭	৮.৯৭%	০.৯২%

* প্রাথমিক ও গণশিক্ষা মন্ত্রণালয় এবং মাধ্যমিক ও উচ্চশিক্ষা বিভাগের বাজেটের সমন্বয়ে শিক্ষা বাজেট দেখানো হয়েছে।



চিত্র ১.৫.২ : পাবলিক বিশ্ববিদ্যালয়সমূহের বিগত দশ বছরের পরিচালন বাজেটের তুলনামূলক চিত্র

১.৫.৩.২ পাবলিক বিশ্ববিদ্যালয়ের পরিচালন বাজেট পর্যালোচনা

১.৫.৩.২.১ বেতন ও ভাতাদি: ২০২০-২১ অর্থবছরে পরিচালন বাজেটে বিশ্ববিদ্যালয়ের মোট ব্যয়ের ক্ষেত্রে বেতনভাতা ও পেনশন খাতে ৭৫.৪৫%, আনুষঙ্গিক ও রক্ষণাবেক্ষণ খাতে ১৮.৯২% এবং বিশেষ মূলধন ও অন্যান্য অনুদান খাতে ৫.৬৩%। বিভিন্ন বিশ্ববিদ্যালয়ে নতুন বিভাগ চালুকরণে নতুন জনবল নিয়োগ, পেনশনে গমনকৃত জনবলের বিপরীতে জনবল নিয়োগ ও বার্ষিক বেতন বৃদ্ধিজনিত কারণে ব্যয় বৃদ্ধি পেয়েছে। সে কারণে বেতনভাতাদি এবং আনুষঙ্গিক খাতে ব্যয় বৃদ্ধি পেয়েছে।

১.৫.৩.২.২ বিদ্যুৎ খাতে ব্যয় : বিশ্ববিদ্যালয়গুলোতে বৈশ্বিক মহামারির কারণে বিদ্যুৎ খাতে ব্যয় হ্রাস পেয়েছে। ২০১৯-২০২০ অর্থবছরে এই খাতে প্রকৃত ব্যয় হয়েছে ৮৯ কোটি ৪৮ লক্ষ টাকা এবং ২০২০-২১ অর্থবছরে এ খাতে প্রকৃত খরচ হয়েছে ৬৭ কোটি ৪০ লক্ষ টাকা, অর্থাৎ বিদ্যুৎ খাতে ২২ কোটি ৮ লক্ষ টাকা ব্যয় হ্রাস পেয়েছে।

১.৫.৩.২.৩ গবেষণা খাতে ব্যয় : বিশ্ববিদ্যালয় পর্যায়ে গবেষণার কোনো বিকল্প নেই। বিশ্ববিদ্যালয়সমূহের শিক্ষকদের গবেষণা কাজে উদ্বুদ্ধ ও মানসম্মত শিক্ষাব্যবস্থা চালু করার জন্য গবেষণা খাতে বরাদ্দ বৃদ্ধি করা হয়েছে। ২০২০-২১ অর্থবছরে এ খাতে বরাদ্দ ছিল ৭৫ কোটি ৩৯ লক্ষ টাকা এবং ২০২১-২২ অর্থবছরে বরাদ্দ ধরা হয়েছে ১০০ কোটি ৭৪ লক্ষ টাকা। এ খাতে বরাদ্দ বৃদ্ধি অব্যাহত রয়েছে। পূর্বের বছরের তুলনায় এ খাতে বরাদ্দ বৃদ্ধির হার ৩৪%।

১.৫.৩.২.৪ গবেষণাগার সরঞ্জামাদি খাতে ব্যয় : মানসম্মত শিক্ষাব্যবস্থা ও গবেষণা উন্নয়নের জন্য গবেষণাগার সরঞ্জামাদি খাতে প্রয়োজনীয় বরাদ্দ অব্যাহত রয়েছে। ২০২০-২১ অর্থবছরে এ খাতে প্রকৃত খরচ হয়েছে ৪৫ কোটি ২২ লক্ষ টাকা।

১.৫.৩.২.৫ পেনশন খাতে ব্যয় : পেনশনারদের সংখ্যা প্রতিনিয়ত বৃদ্ধির কারণে এ খাতে ব্যয় বৃদ্ধি অব্যাহত রয়েছে। ২০২০-২১ অর্থবছরে এ খাতে প্রকৃত খরচ হয়েছে ৫৮৭ কোটি ১৭ লক্ষ টাকা।

১.৫.২.৩ অডিট রিপোর্ট: ১লা জানুয়ারি ২০২১ থেকে ৩১শে ডিসেম্বর ২০২১ পর্যন্ত বাংলাদেশ বিশ্ববিদ্যালয় মঞ্জুরী কমিশনের অর্থ ও হিসাব বিভাগের অডিট শাখা কর্তৃক বিভিন্ন বিশ্ববিদ্যালয় থেকে প্রাপ্ত বিএসআর-এর ওপর লিখিত মন্তব্য শিক্ষা মন্ত্রণালয়, শিক্ষা অডিট অধিদপ্তর এবং স্ব স্ব বিশ্ববিদ্যালয়ে প্রেরণের বিবরণী নিম্নরূপ

ক্র. নং	বিশ্ববিদ্যালয়ের নাম	অর্থবছর	আপত্তির ধরন	আপত্তির সংখ্যা	প্রেরণের তারিখ	আপত্তিকৃত টাকার পরিমাণ
১.	শেরেবাংলা কৃষি বিশ্ববিদ্যালয়	২০১৮-২০১৯	অগ্রিম	৫টি	০৩-০১-২১	৫১.৭৯
২.	চট্টগ্রাম ভেটেরিনারি ও এ্যানিম্যাল সাইন্সেস বিশ্ববিদ্যালয়	২০১৮-২০১৯	অগ্রিম/সাধারণ	৯টি	০৪-০১-২১	১১৮.৬৮
৩.	নোয়াখালী বিজ্ঞান ও প্রযুক্তি বিশ্ববিদ্যালয়	২০১৮-২০১৯	অগ্রিম/সাধারণ	১০টি	০৬-০১-২১	১৬০২.৩১
৪.	বেগম রোকেয়া বিশ্ববিদ্যালয়	২০১৮-২০১৯	অগ্রিম/সাধারণ	১৪টি	২৪-০১-২১	১১২৪১.১৩
৫.	বঙ্গবন্ধু শেখ মুজিবুর রহমান কৃষি বিশ্ববিদ্যালয়	২০১৮-২০১৯	অগ্রিম/সাধারণ	৮টি	০৪-০২-২১	১৬০.৩৭
৬.	ঢাকা বিশ্ববিদ্যালয়	২০১১-২০১২	পিএ কমিটি	৪টি	১৭-০২-২১	৩০৮.৫৪
৭.	বঙ্গবন্ধু শেখ মুজিবুর রহমান বিজ্ঞান ও প্রযুক্তি বিশ্ববিদ্যালয়	২০১৫-২০১৯	অগ্রিম/সাধারণ	২২টি	০৭-০৩-২১	১৬৪৯৩.১৪
৮.	বাংলাদেশ কৃষি বিশ্ববিদ্যালয়	২০১৮-২০১৯	অগ্রিম/সাধারণ	১৩টি	১৬-০৩-২১	২৯৪৪.১৫
৯.	জাতীয় কবি কাজী নজরুল ইসলাম বিশ্ববিদ্যালয়	২০১৭-২০১৯	অগ্রিম/সাধারণ	১৫টি	৩১-০৩-২১	১১৬১৭.৩৫
১০.	শেরেবাংলা কৃষি বিশ্ববিদ্যালয়	২০১২-২০১৩ ও ২০১৪-২০১৫	অগ্রিম	(১+২)= ৩টি	১৭-০৬-২১	৪.৪০
১১.	হাজী মোহাম্মদ দানেশ বিজ্ঞান ও প্রযুক্তি বিশ্ববিদ্যালয়	২০১৮-২০১৯	অগ্রিম/সাধারণ	৯টি	২৩-০৬-২১	৫৩২.৪৬
১২.	শাহজালাল বিজ্ঞান ও প্রযুক্তি বিশ্ববিদ্যালয়	২০১১-২০১২	অগ্রিম (পিএ কমিটি) (পুনঃজবাব)	১টি	২৯-০৬-২১	৬৬.৬৫
১৩.	ঢাকা বিশ্ববিদ্যালয়	২০১৯-২০২০	অগ্রিম	১৪টি	১৪-১০-২১	২৩৯৪৪.৪২
১৪.	ঢাকা বিশ্ববিদ্যালয়	২০১৯-২০২০	সাধারণ	৮টি	১৪-১০-২১	২৪২০.৫০
১৫.	জগন্নাথ বিশ্ববিদ্যালয়	২০১৭-২০২০	অগ্রিম	৮টি	১৪-১০-২১	৬১৮.৪০
১৬.	জগন্নাথ বিশ্ববিদ্যালয়	২০১৭-২০২০	সাধারণ	৬টি	১৪-১০-২১	৬৪০৭.২৪
১৭.	বাংলাদেশ ইউনিভার্সিটি অব প্রফেশনালস্	২০১৭-২০২০	অগ্রিম	৩টি	১৪-১০-২১	৩০২.৪৪
১৮.	বাংলাদেশ ইউনিভার্সিটি অব প্রফেশনালস্	২০১৭-২০২০	সাধারণ	১২টি	১৪-১০-২১	৭০২.৭৫
১৯.	শাহজালাল বিজ্ঞান ও প্রযুক্তি বিশ্ববিদ্যালয়	২০১৫-২০২০	সাধারণ	৮টি	১৮-১০-২১	১২৮.৭৪
২০.	শাহজালাল বিজ্ঞান ও প্রযুক্তি বিশ্ববিদ্যালয়	২০১৫-২০২০	অগ্রিম	৪টি	১৮-১০-২১	৩৯৯.৯৮
২১.	চট্টগ্রাম প্রকৌশল ও প্রযুক্তি বিশ্ববিদ্যালয়	২০১৩-২০২০	সাধারণ	৪টি	৩১-১০-২১	৫২২.৪১
২২.	চট্টগ্রাম প্রকৌশল ও প্রযুক্তি বিশ্ববিদ্যালয়	২০১৩-২০২০	অগ্রিম	৮টি	০৩-১১-২১	৪০৫.৭৪
২৩.	যশোর বিজ্ঞান ও প্রযুক্তি বিশ্ববিদ্যালয়	২০১৯-২০২০	অগ্রিম	৮টি	০৩-১১-২১	২৩৯.৯৭
২৪.	যশোর বিজ্ঞান ও প্রযুক্তি বিশ্ববিদ্যালয়	২০১৯-২০২০	সাধারণ	১১টি	০৩-১১-২১	১০৭১.০০
২৫.	চট্টগ্রাম ভেটেরিনারি এন্ড এ্যানিম্যাল সাইন্সেস বিশ্ববিদ্যালয়	২০১৯-২০২০	অগ্রিম	৫টি	০৯-১১-২১	১১৫.৯০
২৬.	চট্টগ্রাম ভেটেরিনারি এন্ড এ্যানিম্যাল সাইন্সেস বিশ্ববিদ্যালয়	২০১৯-২০২০	সাধারণ	১০টি	০৯-১১-২১	১১৮২৪.৮৭
২৭.	রাজশাহী প্রকৌশল ও প্রযুক্তি বিশ্ববিদ্যালয়	২০১৪-২০২০	অগ্রিম	০৫টি	১৭-১১-২১	১২০.১৮
২৮.	রাজশাহী প্রকৌশল ও প্রযুক্তি বিশ্ববিদ্যালয়	২০১৪-২০২০	সাধারণ	১৩টি	১৭-১১-২১	৮১৪.৩৬
২৯.	খুলনা বিশ্ববিদ্যালয়	২০১৪-২০২০	অগ্রিম	৬টি	২১-১১-২১	৩৯৯.০৯
৩০.	খুলনা বিশ্ববিদ্যালয়	২০১৪-২০২০	সাধারণ	১৯টি	২১-১১-২১	৪৯২৮.১৯
৩১.	জাতীয় বিশ্ববিদ্যালয়	২০০৫-২০০৬	অগ্রিম (পুনঃজবাব)	১টি	২৪-১১-২১	৭৫.০৩

ক্র. নং	বিশ্ববিদ্যালয়ের নাম	অর্থবছর	আপত্তির ধরন	আপত্তির সংখ্যা	প্রেরণের তারিখ	আপত্তিকৃত টাকার পরিমাণ
৩২.	শেরেবাংলা কৃষি বিশ্ববিদ্যালয়	২০১৮-২০১৯	অগ্রিম(পুনঃজবাব)	১টি	০১-১২-২১	১০.৬০
৩৩.	ঢাকা প্রকৌশল ও প্রযুক্তি বিশ্ববিদ্যালয়	২০১৬-২০২০	সাধারণ	২৪টি	০২-১২-২১	৩৪৪৪৫.৩৭
৩৪.	ঢাকা প্রকৌশল ও প্রযুক্তি বিশ্ববিদ্যালয়	২০১৬-২০২০	অগ্রিম	১২টি	০২-১২-২১	৭৯৩.৩০
৩৫.	বঙ্গবন্ধু শেখ মুজিবুর রহমান মেরিটাইম ইউনিভার্সিটি	২০১৬-২০২০	অগ্রিম	৩টি	০৬-১২-২১	৩৫.০৯
৩৬.	বঙ্গবন্ধু শেখ মুজিবুর রহমান মেরিটাইম ইউনিভার্সিটি	২০১৬-২০২০	সাধারণ	৭টি	০৬-১২-২১	১৯০.৪৩
৩৭.	রাজশাহী বিশ্ববিদ্যালয়	২০১৭-২০২০	অগ্রিম	৬টি	০৬-১২-২১	৪১৩৭.৭৪
৩৮.	রাজশাহী বিশ্ববিদ্যালয়	২০১৭-২০২০	সাধারণ	১৩টি	০৬-১২-২১	৫৬৯৪.৬৬
৩৯.	ঢাকা প্রকৌশল ও প্রযুক্তি বিশ্ববিদ্যালয়	২০১২-২০১৩	অগ্রিম (পুনঃজবাব)	১টি	০৮-১২-২১	১০.৮০
৪০.	বাংলাদেশ উন্মুক্ত বিশ্ববিদ্যালয়	২০১৬-২০২০	অগ্রিম	৭টি	১৩-১২-২১	৫৩৩০.১৮
সর্বমোট:				৩৪০টি		১৫১২৩০.৩৫

১.৬ ২০২১ সালে পাবলিক বিশ্ববিদ্যালয়ের উন্নয়ন কার্যক্রম

২০২১ সালের সংশোধিত ছয় মাসে (জানুয়ারি - জুন ২০২১) বিশ্ববিদ্যালয় শিক্ষা উপখাতে ৪৯টি বিনিয়োগ ও ৪টি কারিগরি সহায়তা প্রকল্পসহ মোট ৫৩টি এবং মূল এডিপিতে শেষ ছয় মাসে (জুলাই - ডিসেম্বর ২০২১) ৪২টি বিনিয়োগ ও ২টি কারিগরি সহায়তা প্রকল্পসহ মোট ৪৪টি প্রকল্প অন্তর্ভুক্ত ছিল। ২০২০-২১ অর্থবছরে বিশ্ববিদ্যালয় শিক্ষা উপখাতে অন্তর্ভুক্ত উন্নয়ন প্রকল্পসমূহের বাস্তবায়ন অগ্রগতি সন্তোষজনক। আলোচ্য বছরে সংশোধিত ও মূল এডিপিভুক্ত উন্নয়ন প্রকল্পগুলোর মধ্য হতে নিম্নোক্ত ৪টি বিনিয়োগ এবং ২টি কারিগরি সহায়তা প্রকল্প সমাপ্ত হয়েছে। সমাপ্ত প্রকল্পগুলো নিম্নরূপ :

১.৬.১ সমাপ্ত বিনিয়োগ প্রকল্প

- (১) চট্টগ্রাম প্রকৌশল ও প্রযুক্তি বিশ্ববিদ্যালয়ের অধিকতর সম্প্রসারণ ও উন্নয়ন।
- (২) বরিশাল বিশ্ববিদ্যালয় স্থাপন, বরিশাল (সংশোধিত)।
- (৩) চট্টগ্রাম বিশ্ববিদ্যালয়ের একাডেমিক ও ভৌত অবকাঠামো উন্নয়ন।
- (৪) বাংলাদেশ প্রকৌশল বিশ্ববিদ্যালয়ের অধিকতর উন্নয়ন (১ম সংশোধিত)।

১.৬.২ সমাপ্ত কারিগরি সহায়তা প্রকল্প

- (১) মলিকুলার ক্যারেক্টারাইজেশন এন্ড আইডেন্টিফিকেশন অব ইমপারটেন্ট জেনেটিক এন্ড ইনফেকসাস ডিজিসেস অব লাইভস্টক এন্ড পোল্ট্রি ইন বাংলাদেশ।
- (২) মলিকুলার এপিডেমিওলজি অব মাইক্রোবায়াকটেরিয়াম বভিস ইনডেকশন ইন এনিম্যালস এন্ড ম্যান ইন বাংলাদেশ।

১.৬.৩ ২০২০-২১ অর্থবছরের সংশোধিত বার্ষিক উন্নয়ন কর্মসূচি: ২০২০-২১ অর্থবছরের সংশোধিত বার্ষিক উন্নয়ন কর্মসূচিতে ৪টি কারিগরি সহায়তা কর্মসূচিসহ মোট ৪৯টি প্রকল্পের মাধ্যমে উন্নয়ন কার্যক্রম পরিচালিত হয়েছে। ৫৩টি প্রকল্পের অনুকূলে মোট ২৫৬১৩৩.০০ লক্ষ টাকা জিওবি এবং অন্যান্য সহযোগী সংস্থা থেকে ব্যয়ের জন্য বরাদ্দ প্রদান করা হয়েছিল। উন্নয়নের ধারা অব্যাহত রাখতে সরকার কর্তৃক সকল বিশ্ববিদ্যালয়ের জন্য উন্নয়ন কার্যক্রম বাস্তবায়ন প্রক্রিয়া চলমান। সরকারের উন্নয়নের সহযোগিতায় বিভিন্ন বৈদেশিক সংস্থা উন্নয়ন প্রকল্প গ্রহণের জন্য তাদের সহযোগিতার হাতও বাড়িয়ে দিয়েছে। ২০২০-২১ অর্থবছরের সংশোধিত বার্ষিক উন্নয়ন কর্মসূচিতে অন্তর্ভুক্ত প্রকল্পসমূহের তালিকা, প্রকল্প ব্যয় ও বরাদ্দকৃত অর্থের পরিমাণসহ নিম্নে ১.৬.১ সারণিতে সন্নিবেশ করা হলো।

সারণি ১.৬.১ : সংশোধিত বার্ষিক উন্নয়ন কর্মসূচি (বিনিয়োগ) ২০২০-২০২১ (জানুয়ারি ২০২০-জুন ২০২১)

(লক্ষ টাকার অংকে)

ক্রম নং	উন্নয়ন প্রকল্পের নাম	প্রকল্প ব্যয়	২০২০-২১ সালের সংশোধিত বরাদ্দ		
			মোট বরাদ্দ	জিওবি	প্রকল্প সাহায্য (টাকাংশ)
১	২	৩	৪	৫	৬
	(ক) বিনিয়োগ কর্মসূচি				
১.	ঢাকা বিশ্ববিদ্যালয়ের একাডেমিক ও আবাসিক ভবন নির্মাণ	৬১৯৪৬	৬৬৬৭	৬৬৬৭	০০
২.	রাজশাহী বিশ্ববিদ্যালয়ের ভৌত অবকাঠামো উন্নয়ন	৩৬৩৮৭	৪৪৪১	৪৪৪১	০০
৩.	বাংলাদেশ প্রকৌশল বিশ্ববিদ্যালয়ের অধিকতর উন্নয়ন	১১০০০	২৬৩৪	২৬৩৪	০০
৪.	বাংলাদেশ প্রকৌশল বিশ্ববিদ্যালয়ের শিপ মডেল টেস্টিং সেন্টার (টোয়িং ট্যাংক) স্থাপন	৪৮৮৪	৬৯৭	৬৯৭	০০
৫.	বাংলাদেশ কৃষি বিশ্ববিদ্যালয়ের অধিকতর উন্নয়ন প্রকল্প	৬৫৯৮০	৯৩৩৩	৯৩৩৩	০০
৬.	চট্টগ্রাম বিশ্ববিদ্যালয়ের একাডেমিক ও ভৌত অবকাঠামো উন্নয়ন	২৯৭৫০	৩১১	৩১১	০০
৭.	চট্টগ্রাম বিশ্ববিদ্যালয়ের ইনস্টিটিউট অব মেরিন সায়েন্সেস এন্ড ফিশারিজের গবেষণা ও সক্ষমতা বৃদ্ধি	৭২১০	৮০০	৮০০	০০
৮.	জাহাঙ্গীরনগর বিশ্ববিদ্যালয় এর অধিকতর উন্নয়ন প্রকল্প	১৪৪৫৩৬	২৭২০০	২৭২০০	০০
৯.	ইসলামী বিশ্ববিদ্যালয়ের উন্নয়ন প্রকল্প (৩য় পর্যায়)	৫৩০৭৭	২৩৫৩	২৩৫৩	০০
১০.	শাহজালাল বিজ্ঞান ও প্রযুক্তি বিশ্ববিদ্যালয়ের অধিকতর উন্নয়ন	২০০৩৮	৪০০০	৪০০০	০০
১১.	শাহজালাল বিজ্ঞান ও প্রযুক্তি বিশ্ববিদ্যালয়ের অধিকতর উন্নয়ন (২য় পর্যায়)	৯৮৭৭৯	২৬৬	২৬৬	০০
১২.	খুলনা বিশ্ববিদ্যালয়ের অধিকতর অবকাঠামো উন্নয়ন	১৮৮৪৪	৪৬৬৭	৪৬৬৭	০০
১৩.	কলেজ এডুকেশন ডেভলপমেন্ট প্রজেক্ট (জাতীয় বিশ্ববিদ্যালয়)	১০৪০০০	২৬৩৩১	৩৪৪০	২২৮৯১
১৪.	জাতীয় বিশ্ববিদ্যালয়ে ৩ টি আঞ্চলিক অফিস স্থাপন	১১৯০২	১৩৩৩	১৩৩৩	০০
১৫.	বঙ্গবন্ধু শেখ মুজিবুর রহমান কৃষি বিশ্ববিদ্যালয়ের ভৌত সুবিধাদি এবং গবেষণা সক্ষমতা বৃদ্ধিকরণ	৩৭৫৭১	৮০০০	৮০০০	০০
১৬.	হাজী মোহাম্মদ দানেশ বিজ্ঞান ও প্রযুক্তি বিশ্ববিদ্যালয়ের বিশেষ উন্নয়ন	১৫৬৮৪	৫৩৩৩	৫৩৩৩	০০
১৭.	মাজলান্না ভাসানী বিজ্ঞান ও প্রযুক্তি বিশ্ববিদ্যালয় শক্তিশালীকরণ	৩৪৫৭৭	৮৬৬৭	৮৬৬৭	০০
১৮.	শেরেবাংলা কৃষি বিশ্ববিদ্যালয়ের অধিকতর উন্নয়ন (২য় পর্যায়) ১ম সংশোধিত	৩৯২০০	৬১৩৩	৬১৩৩	০০
১৯.	চট্টগ্রাম প্রকৌশল ও প্রযুক্তি বিশ্ববিদ্যালয়ের অধিকতর সম্প্রসারণ ও উন্নয়ন	৬৯২৯৯	৪৪২	৪৪২	০০
২০.	চট্টগ্রাম প্রকৌশল ও প্রযুক্তি বিশ্ববিদ্যালয়ের উন্নয়ন	৩২০০০	৪৭০৬	৪৭০৬	০০
২১.	রাজশাহী প্রকৌশল ও প্রযুক্তি বিশ্ববিদ্যালয়ের অধিকতর উন্নয়ন	৩৪০১৩	১১৭৬	১১৭৬	০০
২২.	খুলনা প্রকৌশল ও প্রযুক্তি বিশ্ববিদ্যালয়ের অবকাঠামো ও একাডেমিক কার্যক্রম সম্প্রসারণ	৮৩৮৩৭	৮৫৮৮	৮৫৮৮	০০
২৩.	খুলনা কৃষি বিশ্ববিদ্যালয়ের উন্নয়ন প্রকল্পের ফিজিবিলাটি স্টাডি	৪৩৩	১	১	০০
২৪.	ঢাকা প্রকৌশল ও প্রযুক্তি বিশ্ববিদ্যালয়ের অধিকতর উন্নয়ন	২৭৭৪০	৪৬৬৭	৪৬৬৭	০০
২৫.	নোয়াখালী বিজ্ঞান ও প্রযুক্তি বিশ্ববিদ্যালয়ের ভৌত ও একাডেমিক সুবিধা বৃদ্ধিকরণ	২৮৩৬৭	৫৩৩৩	৫৩৩৩	০০
২৬.	পটুয়াখালী বিজ্ঞান ও প্রযুক্তি বিশ্ববিদ্যালয়ের অধিকতর উন্নয়ন	৪৫১৪৭	২১৩৪	২১৩৪	০০
২৭.	জগন্নাথ বিশ্ববিদ্যালয়ের উন্নয়ন (২য় সংশোধিত)	১০৭০৫	৩৫৩	৩৫৩	০০
২৮.	জগন্নাথ বিশ্ববিদ্যালয়ের নতুন ক্যাম্পাস স্থাপন, ভূমি অধিগ্রহণ ও উন্নয়ন	১৯২০৯৪	১৫০০	১৫০০	০০
২৯.	কুমিল্লা বিশ্ববিদ্যালয়ের উন্নয়ন-প্রথম পর্যায়	৬৮৫৬	২৯৪	২৯৪	০০
৩০.	কুমিল্লা বিশ্ববিদ্যালয়ের অধিকতর উন্নয়ন (১ম পর্যায়)	১৬৫৫৫০	৫৫৬৪৭	৫৫৬৪৭	০০
৩১.	জাতীয় কবি কাজী নজরুল ইসলাম বিশ্ববিদ্যালয়ের উন্নয়ন (২য় সংশোধিত)	২৪৯৯৯	১২৯১	১২৯১	০০
৩২.	জাতীয় কবি কাজী নজরুল ইসলাম বিশ্ববিদ্যালয়ের ভৌত অবকাঠামো উন্নয়ন	৪৯১৩৪	৪৭০৬	৪৭০৬	০০
৩৩.	চট্টগ্রাম ভেটেরিনারি ও এনিম্যাল সায়েন্সেস বিশ্ববিদ্যালয়ের ২য় ক্যাম্পাস স্থাপন	২২১০১	১৩৩৩	১৩৩৩	০০
৩৪.	সিলেট কৃষি বিশ্ববিদ্যালয়ে দুটি একাডেমিক ভবন এবং একটি অডিটোরিয়াম ভবন নির্মাণ	৫৮৩৩	২৪৩৭	২৪৩৭	০০
৩৫.	সিলেট কৃষি বিশ্ববিদ্যালয়ের উন্নয়ন প্রকল্পের ফিজিবিলাটি স্টাডি	৪২১	৪২১	৪২১	০০
৩৬.	যশোর বিজ্ঞান ও প্রযুক্তি বিশ্ববিদ্যালয়ের একাডেমিক ও অবকাঠামো উন্নয়ন	২৮১৬৯	৬০০০	৬০০০	০০
৩৭.	বেগম রোকেয়া বিশ্ববিদ্যালয়ের বিশেষ উন্নয়ন	৯৭৫০	১১৮	১১৮	০০
৩৮.	পাবনা ও বিজ্ঞান ও প্রযুক্তি বিশ্ববিদ্যালয়ের উন্নয়ন	৪৩০৬০	৭০৫৯	৭০৫৯	০০
৩৯.	বাংলাদেশ ইউনিভার্সিটি অব প্রফেশনালস এর উন্নয়ন (১ম সংশোধিত)	৩০২১২	১৪৬৮	১৪৬৮	০০
৪০.	বাংলাদেশ ইউনিভার্সিটি অব প্রফেশনালস এর উন্নয়ন (১ম পর্যায়)	৮০৫৮৯	৬১৩৩	৬১৩৩	০০
৪১.	বঙ্গবন্ধু শেখ মুজিবুর রহমান বিজ্ঞান ও প্রযুক্তি বিশ্ববিদ্যালয়ের অধিকতর উন্নয়ন, গোপালগঞ্জ (১ম সংশোধিত)	২৫০৫৬	২৫০০	২৫০০	০০
৪২.	বঙ্গবন্ধু শেখ মুজিবুর রহমান মেরিটাইম ইউনিভার্সিটি, বাংলাদেশ এর স্থায়ী ক্যাম্পাস নির্মাণ	১১৮৩৯৭	৪১১৮	৪১১৮	০০
৪৩.	বাংলাদেশ টেক্সটাইল বিশ্ববিদ্যালয়ের উন্নয়ন	১৮৩৬৫	৫৬৪৮	৫৬৪৮	০০
৪৪.	বরিশাল বিশ্ববিদ্যালয় স্থাপন প্রকল্প	১৭৩৬৫	৩২৫	৩২৫	০০

ক্রম নং	উন্নয়ন প্রকল্পের নাম	প্রকল্প ব্যয়	২০২০-২১ সালের সংশোধিত বরাদ্দ		
			মোট বরাদ্দ	জিওবি	প্রকল্প সাহায্য (টাকাংশ)
১	২	৩	৪	৫	৬
৪৫.	রাঙ্গামাটি বিজ্ঞান ও প্রযুক্তি বিশ্ববিদ্যালয় স্থাপন	১৪৫৫৮	২২৩	২২৩	০০
৪৬.	ইসলামি আরবি বিশ্ববিদ্যালয় স্থাপন	৪১৩৭৫	২৬৭	২৬৭	০০
৪৭.	শেখ হাসিনা বিশ্ববিদ্যালয় স্থাপন প্রকল্প	২৬৩৭৪১	৫৮৮২	৫৮৮২	০০
৪৮.	বাংলাদেশ প্রকৌশল বিশ্ববিদ্যালয়ের একটি অ্যাপ্রাইড বায়োইঞ্জিনিয়ারিং গবেষণা ইনস্টিটিউটের স্থাপন	১০১২	৯৫০	৯৫০	০০
৪৯.	সাপোর্ট ফর থ্রিয়ারেশন অব ঢাকা ইউনিভার্সিটি মাস্টার প্ল্যান এন্ড ফিজিবালাটি স্টাড	৪৭০	১	১	০০
উপমোট বিনিয়োগ প্রকল্প ৪৯টি:		২২২৭৮৩১	২৫৪৮৮৭	২৩১৯৯৬	২২৮৯১

সংশোধিত বার্ষিক উন্নয়ন কর্মসূচি (কারিগরি সহায়তা) ২০২০-২০২১ (জানুয়ারি ২০২০-জুন ২০২১)

(লক্ষ টাকার অংকে)

ক্রম নং	উন্নয়ন প্রকল্পের নাম	প্রকল্প ব্যয়	২০২০-২১ সালের সংশোধিত বরাদ্দ		
			মোট বরাদ্দ	জিওবি	প্রকল্প সাহায্য (টাকাংশ)
১	২	৩	৪	৫	৬
	(খ) কারিগরি সহায়তা কর্মসূচি				
০১	মলিকউলার এপিডেমিওলজি অব মাইক্রোবায়োটেরিয়াম বডিস ইনডেকশন ইন এনিম্যালস এন্ড ম্যান ইন বাংলাদেশ	১৬৯	১	০	১
০২	স্ট্রেংদেনিং দি ক্যাপাসিটি অব টিচিং এন্ড রিসার্চ ফ্যাসিলিটিজ অ্যাট দি ডিপার্টমেন্ট অব পপুলেশন সাইন্সেস ইউনিভার্সিটি অব ঢাকা (২য় পর্যায়)	৩১৬	১৫২	৫২	১০০
০৩	জার্মান-বাংলাদেশ হায়ার এডুকেশন নেটওয়ার্ক ফর সাসটেইনেবল টেক্সটাইলস	২২৭৯	১০৯২	১৩২	৯৬০
০৪	মলিকুলার ক্যারেক্টারাইজেশন এন্ড আইডেন্টিফিকেশন অব ইমপারটেন্টস জুনোটিক এন্ড ইনফেকশাস ডিজিস অব লাইভস্টক এন্ড পোল্ট্রি ইন বাংলাদেশ	৯০	১	০০	১
উপমোট (কারিগরি সহায়তা প্রকল্প ৪টি):		২৮৫৪	১২৪৬	১৮৪	১০৬২
মোট (বিনিয়োগ + কারিগরি) ৫৩টি:		২২২৬৪৮১	২৫৬১৩৩	২৩২১৮০	২৩৯৫৩

১.৬.৪ ২০২০-২১ অর্থবছরে বিশ্ববিদ্যালয়সমূহের উল্লেখযোগ্য উন্নয়ন কার্যক্রমের প্রকল্পভিত্তিক বিবরণ

১। ঢাকা বিশ্ববিদ্যালয়

(১) প্রকল্পের নাম : ঢাকা বিশ্ববিদ্যালয়ের একাডেমিক ও আবাসিক ভবন নির্মাণ প্রকল্প

সময়কাল : জুলাই ২০১৬ - জুন ২০২১

প্রাক্কলিত ব্যয় : ৬১৯৪৬.০০ লক্ষ টাকা

এই বিনিয়োগ প্রকল্পের অনুকূলে ২০২০-২১ অর্থবছরের সংশোধিত এডিপিতে জিওবি খাতে ৬৬৬৭.০০ লক্ষ টাকা বরাদ্দ পাওয়া যায়। আলোচ্য অর্থবছরে জুন ২০২১ পর্যন্ত উক্ত প্রকল্পের অনুকূলে ৫৬৬৭.০০ লক্ষ টাকা ছাড় করা হয়েছে, যা ক্রমপূঞ্জিত বাস্তব অগ্রগতির ৮৫.০০%। উল্লেখ্য, প্রকল্পের শুরু থেকে জুন ২০২১ পর্যন্ত মোট ৩১৩৬৭.০০ লক্ষ টাকা ব্যয় হয়েছে এবং ক্রমপূঞ্জিত বাস্তব অগ্রগতি ৫০.৬৪%।

(২) প্রকল্পের নাম : স্ট্রেংদেনিং দি ক্যাপাসিটি অব টিচিং এন্ড রিসার্চ ফ্যাসিলিটিজ অ্যাট দি ডিপার্টমেন্ট অব পপুলেশন সাইন্সেস প্রকল্প

সময়কাল : জুলাই ২০১৭ - জুন ২০২১

প্রাক্কলিত ব্যয় : ৩১৬.০০ লক্ষ টাকা

এই কারিগরি সহায়তা প্রকল্পের অনুকূলে ২০২০-২১ অর্থবছরে সংশোধিত এডিপিতে প্রকল্প সাহায্য ৩১৬.০০ লক্ষ টাকা বরাদ্দ পাওয়া যায়। আলোচ্য অর্থবছরে জুন ২০২১ পর্যন্ত ছাড়কৃত জিওবি এর ৫৬.০০ লক্ষ টাকা ব্যয় করা হয়েছে যা ক্রমপূঞ্জিত বাস্তব অগ্রগতির ১৭.৭২%।

২। রাজশাহী বিশ্ববিদ্যালয়

(১) প্রকল্পের নাম : রাজশাহী বিশ্ববিদ্যালয়ের ভৌত অবকাঠামো উন্নয়ন প্রকল্প

সময়কাল : জানুয়ারি ২০১৭ - জুন ২০২২

প্রাক্কলিত ব্যয় : ৩৬৩৮৭.০০ লক্ষ টাকা

এই বিনিয়োগ প্রকল্পের অনুকূলে ২০২০-২১ অর্থবছরের সংশোধিত এডিপিতে জিওবি থেকে ৪৪১১.০০ লক্ষ টাকা বরাদ্দ পাওয়া যায়। আলোচ্য অর্থবছরে বরাদ্দকৃত এই অর্থ একাডেমিক ভবন নির্মাণ, ছাত্র হল নির্মাণ, ছাত্রী হল নির্মাণ, বই-পুস্তক ক্রয়, ওভারহেড ইলেকট্রিক লাইন ও ট্রান্সফরমার স্থাপন ইত্যাদি খাতে ব্যয়ের লক্ষ্যমাত্রা নির্ধারণ করা হয়। এই অর্থবছরে জুন ২০২১ পর্যন্ত ৩৭৫০.০০ লক্ষ টাকা ব্যয় করা হয়েছে, যা ক্রমপুঞ্জিত বাস্তব অগ্রগতির ৮৫.০১%। উল্লেখ্য, প্রকল্পের শুরু থেকে জুন ২০২১ পর্যন্ত মোট ১১২৬৪.০০ লক্ষ টাকা ব্যয় হয়েছে এবং ক্রমপুঞ্জিত বাস্তব অগ্রগতি ৩০.৯৬%।

৩। বাংলাদেশ প্রকৌশল বিশ্ববিদ্যালয়

(১) প্রকল্পের নাম : বাংলাদেশ প্রকৌশল বিশ্ববিদ্যালয়ের অধিকতর উন্নয়ন প্রকল্প

সময়কাল : জুলাই ২০১৪ - জুন ২০১৯

প্রাক্কলিত ব্যয় : ১১০০০.০০ লক্ষ টাকা

এই বিনিয়োগ প্রকল্পের অনুকূলে ২০২০-২১ অর্থবছরের সংশোধিত এডিপিতে জিওবি থেকে ২৬৩৪.০০ লক্ষ টাকা বরাদ্দ পাওয়া যায়। আলোচ্য অর্থবছরে বরাদ্দকৃত এই অর্থ ছাত্রী হল নির্মাণ, একাডেমিক ভবন নির্মাণ, ছাত্র হল নির্মাণ, অভ্যন্তরীণ সড়ক নির্মাণ, পরামর্শক ফি ইত্যাদি খাতে ব্যয়ের লক্ষ্যমাত্রা নির্ধারণ করা হয়। এই অর্থবছরে জুন ২০২১ পর্যন্ত ২৬৩৪.০০ লক্ষ টাকা ব্যয় করা হয়েছে, যা ক্রমপুঞ্জিত বাস্তব অগ্রগতির ১০০.০০%। উল্লেখ্য প্রকল্পের শুরু থেকে জুন ২০২১ পর্যন্ত মোট ১১০০০.০০ লক্ষ টাকা ব্যয় হয়েছে এবং ক্রমপুঞ্জিত বাস্তব অগ্রগতি ১০০.০০%।

(২) প্রকল্পের নাম : বাংলাদেশ প্রকৌশল বিশ্ববিদ্যালয়ে শিপ মডেল টেস্টিং সেন্টার স্থাপন (টোয়িং ট্যাংক)

প্রকল্প সময়কাল : জুলাই ২০১৫ - জুন ২০২১

প্রাক্কলিত ব্যয় : ৪৮৮৪.০০ লক্ষ টাকা

এই বিনিয়োগ প্রকল্পের অনুকূলে ২০২০-২১ অর্থবছরের সংশোধিত এডিপিতে জিওবি থেকে ৬৯৭.০০ লক্ষ টাকা বরাদ্দ পাওয়া যায়। আলোচ্য অর্থবছরে বরাদ্দকৃত অর্থ গবেষণাগার নির্মাণ, অভ্যন্তরীণ সড়ক নির্মাণ, পরামর্শক ফি ইত্যাদি খাতে ব্যয়ের লক্ষ্যমাত্রা নির্ধারণ করা হয়। এই অর্থবছরে জুন ২০২১ পর্যন্ত ৫৯২.০০ লক্ষ টাকা ব্যয় করা হয়েছে, যা ক্রমপুঞ্জিত বাস্তব অগ্রগতির ৮৪.৯৪%। উল্লেখ্য প্রকল্পের শুরু থেকে জুন ২০২১ পর্যন্ত মোট ৪৩৮৪.০০ লক্ষ টাকা ব্যয় হয়েছে এবং ক্রমপুঞ্জিত বাস্তব অগ্রগতি ৮৯.৭৬%।

(৩) প্রকল্পের নাম : বাংলাদেশ প্রকৌশল বিশ্ববিদ্যালয়ে একটি অ্যাপ্লাইড বায়োইঞ্জিনিয়ারিং গবেষণা ইনকিউবেটর স্থাপন

সময়কাল : জানুয়ারি ২০২০ - ডিসেম্বর ২০২২

প্রাক্কলিত ব্যয় : ১০১২.০০ লক্ষ টাকা

এই বিনিয়োগ প্রকল্পের অনুকূলে ২০২০-২১ অর্থবছরের সংশোধিত এডিপিতে জিওবি থেকে ৯৫০.০০ লক্ষ টাকা বরাদ্দ পাওয়া যায়। আলোচ্য অর্থবছরে বরাদ্দকৃত এই অর্থ নির্মাণ ও সংশ্লিষ্ট খাতে ব্যয় করা হয়েছে। এই অর্থবছরে জুন ২০২১ পর্যন্ত ছাড়কৃত জিওবি-এর ৮০০.০০ লক্ষ টাকা ব্যয় করা হয়েছে, যা ক্রমপুঞ্জিত বাস্তব অগ্রগতির ৮৪.২১%। উল্লেখ্য, প্রকল্পের শুরু থেকে জুন ২০২১ পর্যন্ত মোট ৮০০.০০ লক্ষ টাকা ব্যয় হয়েছে এবং ক্রমপুঞ্জিত বাস্তব অগ্রগতি ৭৯.০৫%।

৪। বাংলাদেশ কৃষি বিশ্ববিদ্যালয়

(১) প্রকল্পের নাম : বাংলাদেশ কৃষি বিশ্ববিদ্যালয়ের অধিকতর উন্নয়ন প্রকল্প

সময়কাল : জুলাই ২০১৮ - জুন ২০২২

প্রাক্কলিত ব্যয় : ৬৫৯৮০.০০ লক্ষ টাকা

এই বিনিয়োগ প্রকল্পের অনুকূলে ২০২০-২১ অর্থবছরের সংশোধিত এডিপিতে জিওবি থেকে ৯৩৩৩.০০ লক্ষ টাকা বরাদ্দ পাওয়া যায়। আলোচ্য অর্থবছরে বরাদ্দকৃত এই অর্থ একাডেমিক এবং গবেষণাগার ভবন নির্মাণ, শিক্ষক ও কর্মকর্তাদের আবাসিক এবং প্রশাসনিক অবকাঠামো বৃদ্ধি, ছাত্র-ছাত্রী হল নির্মাণ, যানবাহন, আধুনিক বৈজ্ঞানিক যন্ত্রপাতি ও আসবাবপত্র ক্রয়, ট্রান্সফরমার এবং ইন্টারনেট সেবা ইত্যাদি খাতে ব্যয়ের লক্ষ্যমাত্রা নির্ধারণ করা হয়। এই অর্থবছরে জুন ২০২১ পর্যন্ত ২০০০.০০ লক্ষ টাকা ব্যয় করা হয়েছে, যা ক্রমপুঞ্জিত বাস্তব অগ্রগতির ২১.৪৩%। উল্লেখ্য, প্রকল্পের শুরু থেকে জুন ২০২১ পর্যন্ত মোট ৯০০০.০০ লক্ষ টাকা ব্যয় হয়েছে এবং ক্রমপুঞ্জিত বাস্তব অগ্রগতি ১৩.৬৪%।

(২) প্রকল্পের নাম : মলিকুলার এপিডেমিওলজি অব মাইক্রোব্যাকটেরিয়াম বডিস ইনডেকশন ইন এনিম্যালস এন্ড ম্যান ইন বাংলাদেশ প্রকল্প

সময়কাল : জুলাই ২০১১ - ডিসেম্বর ২০২০

প্রাক্কলিত ব্যয় : ১৬৯.০০ লক্ষ টাকা

এই কারিগরি সহায়তা প্রকল্পের অনুকূলে ২০২০-২১ অর্থবছরের সংশোধিত এডিপিতে ১.০০ লক্ষ টাকা প্রকল্প সাহায্যের বরাদ্দ পাওয়া যায়। উল্লেখ্য, প্রকল্পের শুরু থেকে জুন ২০২০ পর্যন্ত মোট ১৬৯.০০ লক্ষ টাকা ব্যয় হয়েছে এবং ক্রমপুঞ্জিত বাস্তব অগ্রগতি ১০০%।

৫। চট্টগ্রাম বিশ্ববিদ্যালয়

(১) প্রকল্পের নাম : চট্টগ্রাম বিশ্ববিদ্যালয়ের একাডেমিক ভৌত ও কাঠামোগত উন্নয়ন প্রকল্প

সময়কাল : জানুয়ারি ২০১১ - জুন ২০২০

প্রাক্কলিত ব্যয় : ২৯৭৫০.০০ লক্ষ টাকা

এই বিনিয়োগ প্রকল্পের অনুকূলে ২০২০-২১ অর্থবছরের সংশোধিত এডিপিতে জিওবি থেকে ৩১১.০০ লক্ষ টাকা বরাদ্দ পাওয়া যায়। আলোচ্য অর্থবছরে বরাদ্দকৃত এই অর্থ ৫০০ আসনের ছাত্রী হল নির্মাণ, একাডেমিক ভবন নির্মাণ, ২৫০ আসনের ছাত্র হল নির্মাণ, অভ্যন্তরীণ সড়ক নির্মাণ, পরামর্শক ফি ইত্যাদি খাতে ব্যয়ের লক্ষ্যমাত্রা নির্ধারণ করা হয়। এই অর্থবছরে জুন ২০২১ পর্যন্ত ৩১১.০০ লক্ষ টাকা ব্যয় করা হয়েছে, যা ক্রমপুঞ্জিত বাস্তব অগ্রগতির ১০০.০০%। উল্লেখ্য, প্রকল্পের শুরু থেকে জুন ২০২১ পর্যন্ত মোট ২৮৬১২.০০ লক্ষ টাকা ব্যয় হয়েছে এবং ক্রমপুঞ্জিত বাস্তব অগ্রগতি ৯৬.১৭%।

(২) প্রকল্পের নাম : চট্টগ্রাম বিশ্ববিদ্যালয়ের ইনস্টিটিউট অব মেরিন সায়েন্সেস এন্ড ফিশারিজের গবেষণা ও সক্ষমতা বৃদ্ধি প্রকল্প

সময়কাল : জানুয়ারি ২০১৭ - জুন ২০২১

প্রাক্কলিত ব্যয় : ৭২১০.০০ লক্ষ টাকা

এই বিনিয়োগ প্রকল্পের অনুকূলে ২০২০-২১ অর্থ বছরের সংশোধিত এডিপিতে জিওবি থেকে ৮০০.০০ লক্ষ টাকা বরাদ্দ পাওয়া যায়। আলোচ্য অর্থবছরে বরাদ্দকৃত এই অর্থ একাডেমিক ভবন নির্মাণ, মৎস্য অনুষদ ভবন নির্মাণ, সীমানা প্রাচীর নির্মাণ, অভ্যন্তরীণ সড়ক নির্মাণ, গেস্ট হাউজ নির্মাণ, লাইব্রেরি নির্মাণ ও অন্যান্য নির্মাণ কাজ, আসবাবপত্র, অফিস যন্ত্রপাতি, বৈজ্ঞানিক ও সৌর শক্তি যন্ত্রপাতি ক্রয় এবং অন্যান্য খাতে ব্যয়ের লক্ষ্যমাত্রা নির্ধারণ করা হয়। এই অর্থবছরে জুন ২০২১ পর্যন্ত ৬৮০.০০ লক্ষ টাকা ব্যয় করা হয়েছে, যা ক্রমপুঞ্জিত বাস্তব অগ্রগতির ৮৫.০০%। উল্লেখ্য, প্রকল্পের শুরু থেকে জুন ২০২১ পর্যন্ত মোট ৬১০৫.০০ লক্ষ টাকা ব্যয় হয়েছে এবং ক্রমপুঞ্জিত বাস্তব অগ্রগতি ৮৪.৬৭%।

৬। জাহাঙ্গীরনগর বিশ্ববিদ্যালয়

(১) প্রকল্পের নাম : জাহাঙ্গীরনগর বিশ্ববিদ্যালয়ের অধিকতর উন্নয়ন শীর্ষক প্রকল্প

সময়কাল : অক্টোবর ২০১৮ - মার্চ ২০২২

প্রাক্কলিত ব্যয় : ১৪৪৫৩৬.০০ লক্ষ টাকা

এই বিনিয়োগ প্রকল্পের অনুকূলে ২০২০-২১ অর্থবছরের সংশোধিত এডিপিতে জিওবি থেকে ২৭২০০.০০ লক্ষ টাকা বরাদ্দ পাওয়া যায়। আলোচ্য অর্থবছরে বরাদ্দকৃত এই অর্থ ছাত্র-ছাত্রী ১০ তলা (শহীদ রফিক-জব্বার) হল নির্মাণ, শিক্ষক ও কর্মকর্তাদের জন্য আবাসিক ভবন নির্মাণ, প্রশাসনিক ভবন, অনুঘটন ভবন নির্মাণ, বিভিন্ন ভবনের সংস্কার কেন্দ্রীয় লাইব্রেরি সম্প্রসারণসহ বিভিন্ন খাতে ব্যয়ের লক্ষ্যমাত্রা নির্ধারণ করা হয়। এই অর্থবছরে জুন ২০২১ পর্যন্ত ২৭২০০.০০ লক্ষ টাকা ব্যয় করা হয়েছে, যা ক্রমপুঞ্জিত বাস্তব অগ্রগতির ১০০.০০%। উল্লেখ্য, প্রকল্পের শুরু থেকে জুন ২০২১ পর্যন্ত মোট ৩৪৭০০.০০ লক্ষ টাকা ব্যয় হয়েছে এবং ক্রমপুঞ্জিত বাস্তব অগ্রগতি ২৪.০১%।

৭। ইসলামী বিশ্ববিদ্যালয়

(১) প্রকল্পের নাম : ইসলামী বিশ্ববিদ্যালয়ের অধিকতর উন্নয়ন (৩য় পর্যায়) শীর্ষক প্রকল্প

সময়কাল : জুলাই ২০১৮ - মার্চ ২০২২

প্রাক্কলিত ব্যয় : ৫৩৭০৭.০০ লক্ষ টাকা

এই বিনিয়োগ প্রকল্পের অনুকূলে ২০২০-২১ অর্থবছরের সংশোধিত এডিপিতে জিওবি থেকে ২৩৫৩.০০ লক্ষ টাকা বরাদ্দ পাওয়া যায়। আলোচ্য অর্থবছরে বরাদ্দকৃত এই অর্থ একাডেমিক ভবন নির্মাণ, পুরাতন ভবনাদি সংস্কার, কেন্দ্রীয় মসজিদের সম্প্রসারণ, ৫০০ কেভিএ ইলেকট্রিক সাব-স্টেশন স্থাপন এবং বৈজ্ঞানিক যন্ত্রপাতি ক্রয় খাতে ব্যয়ের লক্ষ্যমাত্রা নির্ধারণ করা হয়। এই অর্থবছরে জুন ২০২১ পর্যন্ত ২৩৫৩.০০ লক্ষ টাকা ব্যয় করা হয়েছে, যা ক্রমপুঞ্জিত বাস্তব অগ্রগতির ১০০.০০%। উল্লেখ্য, প্রকল্পের শুরু থেকে জুন ২০২১ পর্যন্ত মোট ৮০৫৬.০০ লক্ষ টাকা ব্যয় হয়েছে এবং ক্রমপুঞ্জিত বাস্তব অগ্রগতি ১৫.০০%।

৮। শাহজালাল বিজ্ঞান ও প্রযুক্তি বিশ্ববিদ্যালয়

(১) প্রকল্পের নাম : শাহজালাল বিজ্ঞান ও প্রযুক্তি বিশ্ববিদ্যালয়ের অধিকতর উন্নয়ন প্রকল্প

সময়কাল : জানুয়ারি ২০১৭ - জুন ২০২০

প্রাক্কলিত ব্যয় : ২০০৩৮.০০ লক্ষ টাকা

এই বিনিয়োগ প্রকল্পের অনুকূলে ২০২০-২১ অর্থবছরের সংশোধিত এডিপিতে জিওবি হতে ৪০০০.০০ লক্ষ টাকা বরাদ্দ পাওয়া যায়। আলোচ্য অর্থবছরে বরাদ্দকৃত এই অর্থ সিসিটিভি ক্যামেরা ক্রয়, বৈজ্ঞানিক যন্ত্রপাতি ক্রয়, একাডেমিক ভবন নির্মাণ, ছাত্র ও ছাত্রীদের জন্য হল নির্মাণ, শিক্ষক ও কর্মকর্তাদের জন্য কোয়ার্টার নির্মাণ, সীমানা প্রাচীর নির্মাণ, আসবাবপত্র ক্রয়, টেলিফোন লাইন সংযোগ, অফিস যন্ত্রপাতি ক্রয়, প্রকল্প অফিস ভাড়া, পিআইইউ এর জনবলের বেতন-ভাতাদি, মুদ্রণ ও স্টেশনারি এবং আনুষঙ্গিক খাতে ব্যয়ের লক্ষ্যমাত্রা নির্ধারণ করা হয়। এই অর্থবছরে জুন ২০২১ পর্যন্ত ৩৪০০.০০ লক্ষ টাকা ব্যয় করা হয়েছে, যা ক্রমপুঞ্জিত বাস্তব অগ্রগতির ৮৫.০০%। উল্লেখ্য, প্রকল্পের শুরু থেকে জুন ২০২১ পর্যন্ত মোট ৭২৩০.০০ লক্ষ টাকা ব্যয় হয়েছে এবং ক্রমপুঞ্জিত বাস্তব অগ্রগতি ৩৬.০৮%।

৯। খুলনা বিশ্ববিদ্যালয়

(১) প্রকল্পের নাম : খুলনা বিশ্ববিদ্যালয়ের অধিকতর অককাঠামোগত উন্নয়ন প্রকল্প

সময়কাল : এপ্রিল ২০১৬ - জুন ২০২২

প্রাক্কলিত ব্যয় : ১৮৮৪৪.০০ লক্ষ টাকা

এই বিনিয়োগ প্রকল্পের অনুকূলে ২০২০-২১ অর্থবছরের সংশোধিত এডিপিতে জিওবি হতে ৩৯৬৭.০০ লক্ষ টাকা বরাদ্দ পাওয়া যায়। আলোচ্য অর্থবছরে বরাদ্দকৃত এই অর্থ ছাত্রী হল সম্প্রসারণ, নতুন ছাত্র হল নির্মাণ, নতুন ছাত্রী হল নির্মাণ, গেস্ট হাউজ নির্মাণ, একাডেমিক ভবন সম্প্রসারণ, কেন্দ্রীয় লাইব্রেরি সম্প্রসারণ, একটি মাইক্রোবাস ক্রয় এবং কনটিনজেন্সি খাতে ব্যয়ের লক্ষ্যমাত্রা নির্ধারণ করা হয়। এই অর্থবছরে জুন ২০২১ পর্যন্ত ৩৯৬৭.০০ লক্ষ টাকা ব্যয় করা হয়েছে, যা ক্রমপুঞ্জিত বাস্তব অগ্রগতির ১০০.০০%। উল্লেখ্য, প্রকল্পের শুরু থেকে জুন ২০২১ পর্যন্ত মোট ১১০৯৪.০০ লক্ষ টাকা ব্যয় হয়েছে এবং ক্রমপুঞ্জিত বাস্তব অগ্রগতি ৫৮.৮৭%।

১০। জাতীয় বিশ্ববিদ্যালয়

(১) প্রকল্পের নাম : কলেজ এডুকেশন ডেভলপমেন্ট প্রজেক্ট (জাতীয় বিশ্ববিদ্যালয়) প্রকল্প

সময়কাল : জুলাই ২০১৬ - জুন ২০২১

প্রাক্কলিত ব্যয় : ১০৪০০০.০০ লক্ষ টাকা

এই বিনিয়োগ প্রকল্পের অনুকূলে ২০২০-২১ অর্থবছরের এডিপিতে ২৬৩৩১.০০ লক্ষ টাকা বরাদ্দ পাওয়া যায়। আলোচ্য অর্থবছরে জুন ২০২১ পর্যন্ত ছাড়কৃত জিওবি এর ২১৩০.০০ লক্ষ টাকা ব্যয় করা হয়েছে, যা ক্রমপুঞ্জিত বাস্তব অগ্রগতির ৬১.৯২%। উল্লেখ্য, প্রকল্পের শুরু থেকে জুন ২০২১ পর্যন্ত মোট ৬৫২০৯.০০ লক্ষ টাকা ব্যয় হয়েছে এবং ক্রমপুঞ্জিত বাস্তব অগ্রগতি ৬২.৭০%।

(২) প্রকল্পের নাম : জাতীয় বিশ্ববিদ্যালয় ৩টি আঞ্চলিক অফিস স্থাপন প্রকল্প

সময়কাল : জুলাই ২০১৭ - ডিসেম্বর ২০২০

প্রাক্কলিত ব্যয় : ১১৯০২.০০ লক্ষ টাকা

এই প্রকল্পের অনুকূলে ২০২০-২১ অর্থবছরের সংশোধিত এডিপিতে ১৩৩৩.০০ লক্ষ টাকা বরাদ্দ পাওয়া যায়। এই অর্থবছরে জুন ২০২১ পর্যন্ত ১১৩৩.০০ লক্ষ টাকা ব্যয় করা হয়েছে, যা ক্রমপুঞ্জিত বাস্তব অগ্রগতির ৮৫.০০%। উল্লেখ্য, প্রকল্পের শুরু থেকে জুন ২০২১ পর্যন্ত মোট ১১৪৮৫.০০ লক্ষ টাকা ব্যয় হয়েছে এবং ক্রমপুঞ্জিত বাস্তব অগ্রগতি ৯৬.৫০%।

১১। বঙ্গবন্ধু শেখ মুজিবুর রহমান কৃষি বিশ্ববিদ্যালয়

(১) প্রকল্পের নাম : বঙ্গবন্ধু শেখ মুজিবুর রহমান কৃষি বিশ্ববিদ্যালয়ের ভৌত সুবিধাদি এবং গবেষণা সক্ষমতা বৃদ্ধিকরণ প্রকল্প

সময়কাল : অক্টোবর ২০১৬ - ডিসেম্বর ২০২০

প্রাক্কলিত ব্যয় : ৩৭৫৭১.০০ লক্ষ টাকা

এই বিনিয়োগ প্রকল্পের অনুকূলে ২০২০-২১ অর্থবছরের সংশোধিত এডিপিতে জিওবি থেকে ৮০০০.০০ লক্ষ টাকা বরাদ্দ পাওয়া যায়। এই অর্থবছরে জুন ২০২১ পর্যন্ত ৬৮০০.০০ লক্ষ টাকা ব্যয় করা হয়েছে, যা ক্রমপুঞ্জিত বাস্তব অগ্রগতির ৮৫.০০%। উল্লেখ্য, প্রকল্পের শুরু থেকে জুন ২০২১ পর্যন্ত মোট ৩২৭২৫.০০ লক্ষ টাকা ব্যয় হয়েছে এবং ক্রমপুঞ্জিত বাস্তব অগ্রগতি ৮৭.১০%।

১২। হাজী মোহাম্মদ দানেশ বিজ্ঞান ও প্রযুক্তি বিশ্ববিদ্যালয়**(১) প্রকল্পের নাম : হাজী মোহাম্মদ দানেশ বিজ্ঞান ও প্রযুক্তি বিশ্ববিদ্যালয়ের বিশেষ উন্নয়ন প্রকল্প****সময়কাল : জানুয়ারি ২০১৬ - ডিসেম্বর ২০২০****প্রাক্কলিত ব্যয় : ১৫৬৮৪.০০ লক্ষ টাকা**

এই বিনিয়োগ প্রকল্পের অনুকূলে ২০২০-২১ অর্থবছরের সংশোধিত এডিপিতে জিওবি থেকে ৫৩৩৩.০০ লক্ষ টাকা বরাদ্দ পাওয়া যায়। আলোচ্য অর্থবছরে বরাদ্দকৃত এই অর্থ প্রশাসনিক ভবন নির্মাণ, বিদ্যমান একাডেমিক ভবনের উর্ধ্বমুখী সম্প্রসারণ, অভ্যন্তরীণ সড়ক নির্মাণ, সারফেজ ড্রেন নির্মাণ, সীমানা প্রাচীর নির্মাণ, বৈজ্ঞানিক যন্ত্রপাতি ক্রয়, অফিস যন্ত্রপাতি ক্রয়, আসবাবপত্র ক্রয়, বইপত্র ও সাময়িকী ক্রয় এবং স্টেশনারি খাতে ব্যয়ের লক্ষ্যমাত্রা নির্ধারণ করা হয়। এই অর্থবছরে জুন ২০২১ পর্যন্ত ৪৫৩৩.০০ লক্ষ টাকা ব্যয় করা হয়েছে, যা ক্রমপুঞ্জিত বাস্তব অগ্রগতির ৮৫.০০%। উল্লেখ্য, প্রকল্পের শুরু থেকে জুন ২০২১ পর্যন্ত মোট ১২৬৭২.০০ লক্ষ টাকা ব্যয় হয়েছে এবং ক্রমপুঞ্জিত বাস্তব অগ্রগতি ৮০.৮০%।

১৩। মাওলানা ভাসানী বিজ্ঞান ও প্রযুক্তি বিশ্ববিদ্যালয়**(১) প্রকল্পের নাম : মাওলানা ভাসানী বিজ্ঞান ও প্রযুক্তি বিশ্ববিদ্যালয় শক্তিশালীকরণ প্রকল্প****সময়কাল : জুলাই ২০১৬ - জুন ২০২১****প্রাক্কলিত ব্যয় : ৩৪৫৭৭.০০ লক্ষ টাকা**

এই বিনিয়োগ প্রকল্পের অনুকূলে ২০২০-২১ অর্থবছরের সংশোধিত এডিপিতে জিওবি হতে ৮৬৬৭.০০ লক্ষ টাকা বরাদ্দ রাখা হয়। আলোচ্য অর্থবছরে বরাদ্দকৃত এই অর্থ একাডেমিক ভবন নির্মাণ, আবাসিক ভবন নির্মাণ ও অন্যান্য খাতে ব্যয়ের লক্ষ্যমাত্রা নির্ধারণ করা হয়। এই অর্থবছরে জুন ২০২১ পর্যন্ত ৭৩৬৭.০০ লক্ষ টাকা ব্যয় করা হয়েছে, যা ক্রমপুঞ্জিত বাস্তব অগ্রগতির ৮৫.০০%। উল্লেখ্য, প্রকল্পের শুরু থেকে জুন ২০২১ পর্যন্ত মোট ২৯৪৮৫.০০ লক্ষ টাকা ব্যয় হয়েছে এবং ক্রমপুঞ্জিত বাস্তব অগ্রগতি ৮৫.২৭%।

১৪। শেরেবাংলা কৃষি বিশ্ববিদ্যালয়**(১) প্রকল্পের নাম: শেরেবাংলা কৃষি বিশ্ববিদ্যালয়ের অধিকতর উন্নয়ন প্রকল্প****সময়কাল : এপ্রিল ২০১৬ - ডিসেম্বর ২০২০****প্রাক্কলিত ব্যয় : ৩৫২৬৮.০০ লক্ষ টাকা**

এই বিনিয়োগ প্রকল্পের অনুকূলে ২০২০-২১ অর্থবছরের সংশোধিত এডিপিতে জিওবি থেকে ৬১৩৩.০০ লক্ষ টাকা বরাদ্দ পাওয়া যায়। আলোচ্য অর্থবছরে বরাদ্দকৃত এই অর্থ একাডেমিক ভবন নির্মাণ, ছাত্র ও ছাত্রীদের জন্য হল নির্মাণ, শিক্ষক ও কর্মকর্তাদের জন্য ডরমিটারি নির্মাণ আসবাবপত্র ক্রয়, মোটরযান ক্রয় ইত্যাদি খাতে ব্যয়ের লক্ষ্যমাত্রা নির্ধারণ করা হয়। এই অর্থবছরে জুন ২০২১ পর্যন্ত ৫২১৩.০০ লক্ষ টাকা ব্যয় করা হয়েছে, যা ক্রমপুঞ্জিত বাস্তব অগ্রগতির ৮৫.০০%। উল্লেখ্য, প্রকল্পের শুরু থেকে জুন ২০২১ পর্যন্ত মোট ৩১৪৬৪.০০ লক্ষ টাকা ব্যয় হয়েছে এবং ক্রমপুঞ্জিত বাস্তব অগ্রগতি ৮৯.২১%।

১৫। চট্টগ্রাম প্রকৌশল ও প্রযুক্তি বিশ্ববিদ্যালয়**(১) প্রকল্পের নাম : চট্টগ্রাম প্রকৌশল ও প্রযুক্তি বিশ্ববিদ্যালয়ের অধিকতর সম্প্রসারণ ও উন্নয়ন প্রকল্প****সময়কাল : মার্চ ২০১৪ - জুন ২০২০****প্রাক্কলিত ব্যয় : ৬৯২৯.০০ লক্ষ টাকা**

এই প্রকল্পের অনুকূলে ২০২০-২১ অর্থবছরের সংশোধিত এডিপিতে জিওবি থেকে ৪৪২.০০ লক্ষ টাকা বরাদ্দ পাওয়া যায়। আলোচ্য অর্থবছরে বরাদ্দকৃত এই অর্থ একাডেমিক ভবন নির্মাণ, আবাসিক ভবন নির্মাণ ও অন্যান্য খাতে ব্যয়ের লক্ষ্যমাত্রা নির্ধারণ করা হয়। এই অর্থবছরে জুন ২০২১ পর্যন্ত ৪৪২.০০ লক্ষ টাকা ব্যয় করা হয়েছে, যা ক্রমপুঞ্জিত বাস্তব অগ্রগতির ১০০.০০%। উল্লেখ্য, প্রকল্পের শুরু থেকে জুন ২০২১ পর্যন্ত মোট ৬৯২৯.০০ লক্ষ টাকা ব্যয় হয়েছে এবং ক্রমপুঞ্জিত বাস্তব অগ্রগতি ১০০.০০%।

(২) প্রকল্পের নাম : চট্টগ্রাম প্রকৌশল ও প্রযুক্তি বিশ্ববিদ্যালয়ের উন্নয়ন প্রকল্প

সময়কাল : ডিসেম্বর ২০১৬ - জুন ২০২১

প্রাক্কলিত ব্যয় : ৩২০০০.০০ লক্ষ টাকা

এই প্রকল্পের অনুকূলে ২০২০-২১ অর্থবছরের সংশোধিত এডিপিতে জিওবি থেকে ৪৭০৬.০০ লক্ষ টাকা বরাদ্দ পাওয়া যায়। আলোচ্য অর্থবছরে বরাদ্দকৃত এই অর্থ একাডেমিক ভবন নির্মাণ, আবাসিক ভবন নির্মাণ ও অন্যান্য খাতে ব্যয়ের লক্ষ্যমাত্রা নির্ধারণ করা হয়। এই অর্থবছরে জুন ২০২১ পর্যন্ত ৪০০০.০০ লক্ষ টাকা ব্যয় করা হয়েছে, যা ক্রমপুঞ্জিত বাস্তব অগ্রগতির ৮৫.০০%। উল্লেখ্য, প্রকল্পের শুরু থেকে জুন ২০২১ পর্যন্ত মোট ১১৭৪৮.০০ লক্ষ টাকা ব্যয় হয়েছে এবং ক্রমপুঞ্জিত বাস্তব অগ্রগতি ৩৬.৭১%।

১৬। রাজশাহী প্রকৌশল ও প্রযুক্তি বিশ্ববিদ্যালয়

(১) প্রকল্পের নাম : রাজশাহী প্রকৌশল ও প্রযুক্তি বিশ্ববিদ্যালয়ের অধিকতর উন্নয়ন (১ম পর্যায়) প্রকল্প

সময়কাল : নভেম্বর ২০১৬ - জুন ২০২২

প্রাক্কলিত ব্যয় : ৩৪০১৩.০০ লক্ষ টাকা

এই বিনিয়োগ প্রকল্পের অনুকূলে ২০২০-২১ অর্থবছরের সংশোধিত এডিপিতে জিওবি থেকে ১১৭৬.০০ লক্ষ টাকা বরাদ্দ পাওয়া যায়। এই অর্থবছরে জুন ২০২১ পর্যন্ত ১০০০.০০ লক্ষ টাকা ব্যয় করা হয়েছে, যা ক্রমপুঞ্জিত বাস্তব অগ্রগতির ৮৫.০০%। উল্লেখ্য, প্রকল্পের শুরু থেকে জুন ২০২১ পর্যন্ত মোট ৮৫৩২.০০ লক্ষ টাকা ব্যয় হয়েছে এবং ক্রমপুঞ্জিত বাস্তব অগ্রগতি ২৫.০৮%।

১৭। খুলনা প্রকৌশল ও প্রযুক্তি বিশ্ববিদ্যালয়

(১) প্রকল্পের নাম : খুলনা প্রকৌশল ও প্রযুক্তি বিশ্ববিদ্যালয়ের অবকাঠামো ও একাডেমিক কার্যক্রম সম্প্রসারণ প্রকল্প

সময়কাল : অক্টোবর ২০১৮ - মার্চ ২০২২

প্রাক্কলিত ব্যয় : ৮৩৮৩৭.০০ লক্ষ টাকা

এই বিনিয়োগ প্রকল্পের অনুকূলে ২০২০-২১ অর্থবছরের সংশোধিত এডিপিতে জিওবি থেকে ৮৫৮৮.০০ লক্ষ টাকা বরাদ্দ পাওয়া যায়। আলোচ্য অর্থবছরে বরাদ্দকৃত এই অর্থ একাডেমিক ভবন নির্মাণ, শিক্ষার্থীদের জন্য হল নির্মাণ, শিক্ষক ও কর্মকর্তাদের জন্য ডরমিটরি নির্মাণ, আসবাবপত্র ক্রয়, মোটরযান ক্রয় ইত্যাদি খাতে ব্যয়ের লক্ষ্যমাত্রা নির্ধারণ করা হয়। এই অর্থবছরে জুন ২০২১ পর্যন্ত ৭৩০০.০০ লক্ষ টাকা ব্যয় করা হয়েছে, যা ক্রমপুঞ্জিত বাস্তব অগ্রগতির ৮৫.০০%। উল্লেখ্য, প্রকল্পের শুরু থেকে জুন ২০২১ পর্যন্ত মোট ১৫৬৫০.০০ লক্ষ টাকা ব্যয় হয়েছে এবং ক্রমপুঞ্জিত বাস্তব অগ্রগতি ১৮.৬৭%।

১৮। ঢাকা প্রকৌশল ও প্রযুক্তি বিশ্ববিদ্যালয়

(১) প্রকল্পের নাম : ঢাকা প্রকৌশল ও প্রযুক্তি বিশ্ববিদ্যালয়ের অধিকতর উন্নয়ন প্রকল্প

সময়কাল : জানুয়ারি ২০১৬ - ডিসেম্বর ২০২০

প্রাক্কলিত ব্যয় : ২৭৭৪০.০০ লক্ষ টাকা

এই প্রকল্পের অনুকূলে ২০২০-২১ অর্থবছরের সংশোধিত এডিপিতে জিওবি হতে ৪৬৬৭.০০ লক্ষ টাকা বরাদ্দ পাওয়া যায়। আলোচ্য অর্থবছরে বরাদ্দকৃত এই অর্থ একাডেমিক ভবন নির্মাণ, আবাসিক ভবন নির্মাণ ও অন্যান্য খাতে ব্যয়ের লক্ষ্যমাত্রা নির্ধারণ করা হয়। এই অর্থবছরে জুন ২০২১ পর্যন্ত ৩৯৬৭.০০ লক্ষ টাকা ব্যয় করা হয়েছে, যা ক্রমপুঞ্জিত বাস্তব অগ্রগতির ৮৫.০০%। উল্লেখ্য, প্রকল্পের শুরু থেকে জুন ২০২১ পর্যন্ত মোট ২২৮৮২.০০ লক্ষ টাকা ব্যয় হয়েছে এবং ক্রমপুঞ্জিত বাস্তব অগ্রগতি ৮২.৪৯%।

১৯। নোয়াখালী বিজ্ঞান ও প্রযুক্তি বিশ্ববিদ্যালয়

(১) প্রকল্পের নাম : নোয়াখালী বিজ্ঞান ও প্রযুক্তি বিশ্ববিদ্যালয়ের ভৌত একাডেমিক সুবিধা বৃদ্ধিকরণ প্রকল্প

সময়কাল : ফেব্রুয়ারি ২০১৬ - জুন ২০২১

প্রাক্কলিত ব্যয় : ২৮৩৬৭.০০ লক্ষ টাকা

এই বিনিয়োগ প্রকল্পের অনুকূলে ২০২০-২১ অর্থবছরের সংশোধিত এডিপিতে জিওবি থেকে ৫৩৩৩.০০ লক্ষ টাকা বরাদ্দ পাওয়া যায়। আলোচ্য অর্থবছরে বরাদ্দকৃত এই অর্থ একাডেমিক-কাম-প্রশাসনিক ভবন নির্মাণ, ছাত্রী হল নির্মাণ এবং আসবাবপত্র ক্রয় খাতে ব্যয়ের লক্ষ্যমাত্রা নির্ধারণ করা হয়। এই অর্থবছরে জুন ২০২১ পর্যন্ত ৪৫৩৩.০০ লক্ষ টাকা ব্যয় করা হয়েছে, যা ক্রমপুঞ্জিত বাস্তব অগ্রগতির ৮৫.০০%। উল্লেখ্য, প্রকল্পের শুরু থেকে জুন ২০২১ পর্যন্ত মোট ২১২৭৪.০০ লক্ষ টাকা ব্যয় হয়েছে এবং ক্রমপুঞ্জিত বাস্তব অগ্রগতি ৮৯.২১%।

২০। জগন্নাথ বিশ্ববিদ্যালয়

(১) প্রকল্পের নাম : জগন্নাথ বিশ্ববিদ্যালয়ের নতুন ক্যাম্পাস স্থাপন, ভূমি অধিগ্রহণ ও উন্নয়ন শীর্ষক প্রকল্প

সময়কাল : অক্টোবর ২০১৮ - জুন ২০২১

প্রাক্কলিত ব্যয় : ১৯২০৯৪.০০ লক্ষ টাকা

এই বিনিয়োগ প্রকল্পের অনুকূলে ২০২০-২১ অর্থবছরের সংশোধিত এডিপিতে জিওবি থেকে ১৫০০.০০ লক্ষ টাকা বরাদ্দ পাওয়া যায়। আলোচ্য অর্থবছরে বরাদ্দকৃত এই অর্থ ভূমি অধিগ্রহণ ও উন্নয়ন, একাডেমিক-কাম-প্রশাসনিক ভবন নির্মাণ, আসবাবপত্র ক্রয় ইত্যাদি খাতে ব্যয়ের লক্ষ্যমাত্রা নির্ধারণ করা হয়। এই অর্থবছরে জুন ২০২১ পর্যন্ত ১৫০০.০০ লক্ষ টাকা ব্যয় করা হয়েছে, যা ক্রমপুঞ্জিত বাস্তব অগ্রগতির ১০০.০০%। উল্লেখ্য, প্রকল্পের শুরু থেকে জুন ২০২১ পর্যন্ত মোট ১০৫৬০৪.০০ লক্ষ টাকা ব্যয় হয়েছে এবং ক্রমপুঞ্জিত বাস্তব অগ্রগতি ৫৪.৯৮%।

(২) প্রকল্পের নাম : জগন্নাথ বিশ্ববিদ্যালয়ের উন্নয়ন (২য় সংশোধিত)

সময়কাল : জানুয়ারি ২০১১ - ডিসেম্বর ২০১৯

প্রাক্কলিত ব্যয় : ১০৭০৫.০০ লক্ষ টাকা

এই বিনিয়োগ প্রকল্পের অনুকূলে ২০২০-২১ অর্থবছরের সংশোধিত এডিপিতে জিওবি থেকে ৩০০.০০ লক্ষ টাকা বরাদ্দ পাওয়া যায়। আলোচ্য অর্থবছরে বরাদ্দকৃত এই অর্থ ভূমি অধিগ্রহণ ও উন্নয়ন, একাডেমিক-কাম-প্রশাসনিক ভবন নির্মাণ, আসবাবপত্র ক্রয় ইত্যাদি খাতে ব্যয়ের লক্ষ্যমাত্রা নির্ধারণ করা হয়। এই অর্থবছরে জুন ২০২১ পর্যন্ত ৩০০.০০ লক্ষ টাকা ব্যয় করা হয়েছে, যা ক্রমপুঞ্জিত বাস্তব অগ্রগতির ১০০.০০%। উল্লেখ্য, প্রকল্পের শুরু থেকে জুন ২০২১ পর্যন্ত মোট ১০৭০৫.০০ লক্ষ টাকা ব্যয় হয়েছে এবং ক্রমপুঞ্জিত বাস্তব অগ্রগতি ১০০.০০%।

২১। কুমিল্লা বিশ্ববিদ্যালয়

(১) প্রকল্পের নাম : কুমিল্লা বিশ্ববিদ্যালয়ের অধিকতর উন্নয়ন প্রকল্প

সময়কাল : নভেম্বর ২০১৮ - জুন ২০২৩

প্রাক্কলিত ব্যয় : ১৬৫৫৫০.০০ লক্ষ টাকা

এই বিনিয়োগ প্রকল্পের অনুকূলে ২০২০-২১ অর্থবছরের সংশোধিত এডিপিতে জিওবি থেকে ৫৫৬৪৭.০০ লক্ষ টাকা বরাদ্দ পাওয়া যায়। আলোচ্য অর্থবছরে বরাদ্দকৃত এই অর্থ সুপারিকল্পিত ক্যাম্পাস নির্মাণ, একাডেমিক-কাম-প্রশাসনিক ভবন নির্মাণ, শিক্ষার্থী, শিক্ষক, কর্মকর্তা ও কর্মচারীদের আবাসন নির্মাণ, আসবাবপত্র ক্রয় ইত্যাদি খাতে ব্যয়ের লক্ষ্যমাত্রা নির্ধারণ করা হয়। এই অর্থবছরে জুন ২০২১ পর্যন্ত ৪৭৩০০.০০ লক্ষ টাকা ব্যয় করা হয়েছে, যা ক্রমপুঞ্জিত বাস্তব অগ্রগতির ৮৫.০০%। উল্লেখ্য প্রকল্পের শুরু থেকে জুন ২০২১ পর্যন্ত মোট ৫১০৫০.০০ লক্ষ টাকা ব্যয় হয়েছে এবং ক্রমপুঞ্জিত বাস্তব অগ্রগতি ৩০.৮৪%।

(২) প্রকল্পের নাম : কুমিল্লা বিশ্ববিদ্যালয়ের উন্নয়ন প্রকল্প (১ম পর্যায়)

সময়কাল : জুলাই ২০১৪ - জুন ২০২০

প্রাক্কলিত ব্যয় : ৬৮৫৬.০০ লক্ষ টাকা

এই বিনিয়োগ প্রকল্পের অনুকূলে ২০২০-২১ অর্থবছরের সংশোধিত এডিপিতে জিওবি থেকে ২৯৪.০০ লক্ষ টাকা বরাদ্দ পাওয়া যায়। আলোচ্য অর্থবছরে বরাদ্দকৃত এই অর্থ সুপারিকল্পিত ক্যাম্পাস নির্মাণ, একাডেমিক-কাম-প্রশাসনিক ভবন নির্মাণ, শিক্ষার্থী, শিক্ষক, কর্মকর্তা ও কর্মচারীদের আবাসন নির্মাণ, আসবাবপত্র ক্রয় ইত্যাদি খাতে ব্যয়ের লক্ষ্যমাত্রা নির্ধারণ করা হয়। এই অর্থবছরে জুন ২০২১ পর্যন্ত ২৯৪.০০ লক্ষ টাকা ব্যয় করা হয়েছে, যা ক্রমপূঞ্জিত বাস্তব অগ্রগতির ১০০.০০%। উল্লেখ্য, প্রকল্পের শুরু থেকে জুন ২০২১ পর্যন্ত মোট ৬৮৫৬.০০ লক্ষ টাকা ব্যয় হয়েছে এবং ক্রমপূঞ্জিত বাস্তব অগ্রগতি ১০০.০০%।

২২। জাতীয় কবি কাজী নজরুল ইসলাম বিশ্ববিদ্যালয়

(১) প্রকল্পের নাম : জাতীয় কবি কাজী নজরুল ইসলাম বিশ্ববিদ্যালয়ের উন্নয়ন প্রকল্প (২য় সংশোধিত)

সময়কাল : জুলাই ২০১২ - জুন ২০২০

প্রাক্কলিত ব্যয় : ২৪৯৯৯.০০ লক্ষ টাকা

এই বিনিয়োগ প্রকল্পের অনুকূলে ২০২০-২১ অর্থবছরের সংশোধিত এডিপিতে জিওবি থেকে ১২৯১.০০ লক্ষ টাকা বরাদ্দ পাওয়া যায়। আলোচ্য অর্থবছরে বরাদ্দকৃত এই অর্থ ভূমি অধিগ্রহণ, একাডেমিক ভবন নির্মাণ, ডরমিটরি নির্মাণ, মাইক্রোবাস ক্রয় ও কনসালটেন্সি খাতে ব্যয়ের লক্ষ্যমাত্রা নির্ধারণ করা হয়। এই অর্থবছরে জুন ২০২১ পর্যন্ত ১০৪১.০০ লক্ষ টাকা ব্যয় করা হয়েছে, যা ক্রমপূঞ্জিত বাস্তব অগ্রগতির ৮০.০০%। উল্লেখ্য, প্রকল্পের শুরু থেকে জুন ২০২১ পর্যন্ত মোট ২৪৯৯৯.০০ লক্ষ টাকা ব্যয় হয়েছে এবং ক্রমপূঞ্জিত বাস্তব অগ্রগতি ৯৯.০০%।

(২) প্রকল্পের নাম : জাতীয় কবি কাজী নজরুল ইসলাম বিশ্ববিদ্যালয়ের ভৌত অবকাঠামো উন্নয়ন প্রকল্প

সময়কাল : জানুয়ারি ২০১৮ - জুন ২০২৩

প্রাক্কলিত ব্যয় : ৪৯১৩৪.০০ লক্ষ টাকা

এই বিনিয়োগ প্রকল্পের অনুকূলে ২০২০-২১ অর্থবছরের সংশোধিত এডিপিতে জিওবি থেকে ৪৭০৬.০০ লক্ষ টাকা বরাদ্দ পাওয়া যায়। আলোচ্য অর্থবছরে বরাদ্দকৃত এই অর্থ ভূমি অধিগ্রহণ, একাডেমিক ভবন নির্মাণ, ডরমিটরি নির্মাণ, মাইক্রোবাস ক্রয় ও কনসালটেন্সি খাতে ব্যয়ের লক্ষ্যমাত্রা নির্ধারণ করা হয়। এই অর্থবছরে জুন ২০২১ পর্যন্ত ৪০০০.০০ লক্ষ টাকা ব্যয় করা হয়েছে, যা ক্রমপূঞ্জিত বাস্তব অগ্রগতির ৮৫.০০%। উল্লেখ্য, প্রকল্পের শুরু থেকে জুন ২০২১ পর্যন্ত মোট ১৫১৯১.৫০ লক্ষ টাকা ব্যয় হয়েছে এবং ক্রমপূঞ্জিত বাস্তব অগ্রগতি ৩০.৯২%।

২৩। চট্টগ্রাম ভেটেরিনারি এন্ড এনিম্যাল সাইন্সেস বিশ্ববিদ্যালয়

(১) প্রকল্পের নাম : চট্টগ্রাম ভেটেরিনারি এন্ড এনিম্যাল সাইন্সেস বিশ্ববিদ্যালয়ের ২য় ক্যাম্পাস স্থাপন প্রকল্প

সময়কাল : ফেব্রুয়ারি ২০১৫ - জুন ২০২৩

প্রাক্কলিত ব্যয় : ১৭৮৯৭.০০ লক্ষ টাকা

এই বিনিয়োগ প্রকল্পের অনুকূলে ২০২০-২১ অর্থবছরের সংশোধিত এডিপিতে জিওবি থেকে ১৩৩৩.০০ লক্ষ টাকা বরাদ্দ পাওয়া যায়। আলোচ্য অর্থবছরে বরাদ্দকৃত এই অর্থ একাডেমিক-কাম-প্রশাসনিক ভবন নির্মাণ, ছাত্রী হল নির্মাণ এবং আসবাবপত্র ক্রয় খাতে ব্যয়ের লক্ষ্যমাত্রা নির্ধারণ করা হয়। এই অর্থবছরে জুন ২০২১ পর্যন্ত ১১৩৩.০০ লক্ষ টাকা ব্যয় করা হয়েছে, যা ক্রমপূঞ্জিত বাস্তব অগ্রগতির ৮৫.০০%। উল্লেখ্য, প্রকল্পের শুরু থেকে জুন ২০২১ পর্যন্ত মোট ১৮০৮১.৫০ লক্ষ টাকা ব্যয় হয়েছে এবং ক্রমপূঞ্জিত বাস্তব অগ্রগতি ৮১.৮১%।

২৪। সিলেট কৃষি বিশ্ববিদ্যালয়

(১) প্রকল্পের নাম : সিলেট কৃষি বিশ্ববিদ্যালয়ে দুটি একাডেমিক ভবন এবং একটি অডিটোরিয়াম ভবন নির্মাণ প্রকল্প (১ম সংশোধিত)

সময়কাল : জুলাই ২০১৩ - ডিসেম্বর ২০২১

প্রাক্কলিত ব্যয় : ৫৮৩৩.০০ লক্ষ টাকা

এই বিনিয়োগ প্রকল্পের অনুকূলে ২০২০-২১ অর্থবছরের সংশোধিত এডিপিতে জিওবি থেকে ২৪৩৭.০০ লক্ষ টাকা বরাদ্দ পাওয়া যায়। আলোচ্য অর্থবছরে বরাদ্দকৃত এই অর্থ একাডেমিক ভবন ও অডিটোরিয়াম নির্মাণ এবং অন্যান্য খাতে ব্যয়ের লক্ষ্যমাত্রা নির্ধারণ করা হয়। এই অর্থবছরে জুন ২০২১ পর্যন্ত ২০৭২.০০ লক্ষ টাকা ব্যয় করা হয়েছে, যা ক্রমপুঞ্জিত বাস্তব অগ্রগতির ৮৫.০০%। উল্লেখ্য, প্রকল্পের শুরু থেকে জুন ২০২১ পর্যন্ত মোট ৫১১০.০০ লক্ষ টাকা ব্যয় হয়েছে এবং ক্রমপুঞ্জিত বাস্তব অগ্রগতি ৮৭.৬১%।

২৫। যশোর বিজ্ঞান ও প্রযুক্তি বিশ্ববিদ্যালয়

(১) প্রকল্পের নাম : যশোর বিজ্ঞান ও প্রযুক্তি বিশ্ববিদ্যালয়ের একাডেমিক ও অবকাঠামো উন্নয়ন প্রকল্প

সময়কাল : ডিসেম্বর ২০১৫ - জুন ২০২১

প্রাক্কলিত ব্যয় : ৩২০২৩.০০ লক্ষ টাকা

এই বিনিয়োগ প্রকল্পের অনুকূলে ২০২০-২১ অর্থবছরের সংশোধিত এডিপিতে জিওবি থেকে ৬০০০.০০ লক্ষ টাকা বরাদ্দ পাওয়া যায়। আলোচ্য অর্থবছরে বরাদ্দকৃত এই অর্থ ছাত্র হল নির্মাণ, ছাত্রী হল নির্মাণ, শিক্ষক ও কর্মকর্তাদের জন্য আবাসিক ভবন নির্মাণ, বৈজ্ঞানিক যন্ত্রপাতি ক্রয় ইত্যাদি খাতে ব্যয়ের লক্ষ্যমাত্রা নির্ধারণ করা হয়। আলোচ্য অর্থবছরে ডিসেম্বর ২০২০ পর্যন্ত উক্ত প্রকল্পের অনুকূলে কোনো অর্থ ছাড় করা হয়নি। এই অর্থবছরে জুন ২০২১ পর্যন্ত ৪০০০.০০ লক্ষ টাকা ব্যয় করা হয়েছে, যা ক্রমপুঞ্জিত বাস্তব অগ্রগতির ৬৬.৬৭%। উল্লেখ্য, প্রকল্পের শুরু থেকে জুন ২০২১ পর্যন্ত মোট ২১৬৬০.০০ লক্ষ টাকা ব্যয় হয়েছে এবং ক্রমপুঞ্জিত বাস্তব অগ্রগতি ৬৭.৬৪%।

২৬। বেগম রোকেয়া বিশ্ববিদ্যালয়

(১) প্রকল্পের নাম : বেগম রোকেয়া বিশ্ববিদ্যালয়ের বিশেষ উন্নয়ন প্রকল্প

সময়কাল : জানুয়ারি ২০১৫ - জুন ২০২১

প্রাক্কলিত ব্যয় : ৯৭৫০.০০ লক্ষ টাকা

এই বিনিয়োগ প্রকল্পের অনুকূলে ২০২০-২১ অর্থবছরের সংশোধিত এডিপিতে জিওবি থেকে ১১৮.০০ লক্ষ টাকা বরাদ্দ পাওয়া যায়। আলোচ্য অর্থবছরে বরাদ্দকৃত এই অর্থ একাডেমিক ভবন নির্মাণ, শিক্ষার্থীদের জন্য হল নির্মাণ, আসবাবপত্র ক্রয়, বৈদ্যুতিক যন্ত্রপাতি ক্রয়, অফিস যন্ত্রপাতি ক্রয়, মুদ্রণ ও স্টেশনারি এবং আনুষঙ্গিক খাতে ব্যয়ের লক্ষ্যমাত্রা নির্ধারণ করা হয়। আলোচ্য অর্থবছরে জুন ২০২১ পর্যন্ত উক্ত প্রকল্পের অনুকূলে কোনো অর্থ ছাড় করা হয়নি। উল্লেখ্য, প্রকল্পের শুরু থেকে জুন ২০২১ পর্যন্ত মোট ৯২০০.০০ লক্ষ টাকা ব্যয় হয়েছে এবং ক্রমপুঞ্জিত বাস্তব অগ্রগতি ৯৪.৩৬%।

২৭। পাবনা বিজ্ঞান ও প্রযুক্তি বিশ্ববিদ্যালয়

(১) প্রকল্পের নাম : পাবনা বিজ্ঞান ও প্রযুক্তি বিশ্ববিদ্যালয়ের উন্নয়ন প্রকল্প

সময়কাল : জুলাই ২০১৮ - জুন ২০২১

প্রাক্কলিত ব্যয় : ৪৮০৬০.০০ লক্ষ টাকা

এই বিনিয়োগ প্রকল্পের অনুকূলে ২০২০-২১ অর্থবছরের সংশোধিত এডিপিতে জিওবি থেকে ৭০৫৯.০০ লক্ষ টাকা বরাদ্দ রাখা হয়। আলোচ্য অর্থবছরে বরাদ্দকৃত এই অর্থ একাডেমিক ভবন নির্মাণ, শিক্ষার্থীদের জন্য হল নির্মাণ, প্রশাসনিক ভবন নির্মাণ, আসবাবপত্র ক্রয়, বৈদ্যুতিক যন্ত্রপাতি ক্রয়, টেলিফোন লাইন সংযোগ, অফিস যন্ত্রপাতি ক্রয় এবং আনুষঙ্গিক খাতে ব্যয়ের লক্ষ্যমাত্রা নির্ধারণ করা হয়। এই অর্থবছরে জুন ২০২১ পর্যন্ত ৬০০০.০০ লক্ষ টাকা ব্যয় করা হয়েছে, যা ক্রমপুঞ্জিত বাস্তব অগ্রগতির ৮৫.০০%। উল্লেখ্য, প্রকল্পের শুরু থেকে জুন ২০২১ পর্যন্ত মোট ৭৭০০.০০ লক্ষ টাকা ব্যয় হয়েছে এবং ক্রমপুঞ্জিত বাস্তব অগ্রগতি ১৬.০২%।

২৮। বাংলাদেশ ইউনিভার্সিটি অব প্রফেশনালস্

(১) প্রকল্পের নাম : বাংলাদেশ ইউনিভার্সিটি অব প্রফেশনালস্ এর উন্নয়ন প্রকল্প (১ম সংশোধিত)

সময়কাল : জুলাই ২০১৫ - ডিসেম্বর ২০২২

প্রাক্কলিত ব্যয় : ৩০২১২.০০ লক্ষ টাকা

এই বিনিয়োগ প্রকল্পের অনুকূলে ২০২০-২১ অর্থবছরের সংশোধিত এডিপিতে জিওবি থেকে ১৪৬৮.০০ লক্ষ টাকা বরাদ্দ রাখা হয়। আলোচ্য অর্থবছরে বরাদ্দকৃত এই অর্থ একাডেমিক ভবন নির্মাণ, শিক্ষার্থীদের জন্য হল নির্মাণ, প্রশাসনিক ভবন নির্মাণ, সীমানা প্রাচীর নির্মাণ, আসবাবপত্র ক্রয়, বৈদ্যুতিক যন্ত্রপাতি ক্রয়, টেলিফোন লাইন সংযোগ, অফিস যন্ত্রপাতি ক্রয় এবং আনুষঙ্গিক খাতে ব্যয়ের লক্ষ্যমাত্রা নির্ধারণ করা হয়। এই অর্থবছরে জুন ২০২১ পর্যন্ত ১৪৬৮.০০ লক্ষ টাকা ব্যয় করা হয়েছে, যা ক্রমপুঞ্জিত বাস্তব অগ্রগতির ১০০.০০%। উল্লেখ্য, প্রকল্পের শুরু থেকে জুন ২০২১ পর্যন্ত মোট ২০৭৭৩.০০ লক্ষ টাকা ব্যয় হয়েছে এবং ক্রমপুঞ্জিত বাস্তব অগ্রগতি ৬৮.৭৬%।

(২) প্রকল্পের নাম : বাংলাদেশ ইউনিভার্সিটি অব প্রফেশনালস্-এর উন্নয়ন প্রকল্প (১ম পর্যায়)

সময়কাল : এপ্রিল ২০১৮ - জুন ২০২৩

প্রাক্কলিত ব্যয় : ৮০৫৮৯.০০ লক্ষ টাকা

এই বিনিয়োগ প্রকল্পের অনুকূলে ২০২০-২১ অর্থবছরের সংশোধিত এডিপিতে জিওবি থেকে ৬১৩৩.০০ লক্ষ টাকা বরাদ্দ রাখা হয়। আলোচ্য অর্থবছরে বরাদ্দকৃত এই অর্থ ভৌত অবকাঠামোগত সুবিধা সৃষ্টির মাধ্যমে বিভিন্ন অনুষদের জন্য জাতীয় নিরাপত্তা, যুদ্ধকৌশল, কারিগরি শিক্ষা, চিকিৎসা শিক্ষা, সাধারণ শিক্ষা ও ব্যবস্থাপনায় উচ্চতর শিক্ষা ও গবেষণার জন্য শিক্ষাক্ষেত্র তৈরি এবং আনুষঙ্গিক খাতে ব্যয়ের লক্ষ্যমাত্রা নির্ধারণ করা হয়। এই অর্থবছরে জুন ২০২১ পর্যন্ত ৬১৩৩.০০ লক্ষ টাকা ব্যয় করা হয়েছে, যা ক্রমপুঞ্জিত বাস্তব অগ্রগতির ১০০.০০%। উল্লেখ্য, প্রকল্পের শুরু থেকে জুন ২০২১ পর্যন্ত মোট ১০২০৩.০০ লক্ষ টাকা ব্যয় হয়েছে এবং ক্রমপুঞ্জিত বাস্তব অগ্রগতি ১২.৬৬%।

২৯। বঙ্গবন্ধু শেখ মুজিবুর রহমান বিজ্ঞান ও প্রযুক্তি বিশ্ববিদ্যালয়

(১) প্রকল্পের নাম : বঙ্গবন্ধু শেখ মুজিবুর রহমান বিজ্ঞান ও প্রযুক্তি বিশ্ববিদ্যালয়ের অধিকতর উন্নয়ন প্রকল্প (১ম সংশোধিত)

সময়কাল : জানুয়ারি ২০১৪ - জুন ২০২১

প্রাক্কলিত ব্যয় : ২৫০৫৬.০০ লক্ষ টাকা

এই বিনিয়োগ প্রকল্পের অনুকূলে ২০২০-২১ অর্থবছরের সংশোধিত এডিপিতে জিওবি থেকে ২৫০০.০০ লক্ষ টাকা বরাদ্দ পাওয়া যায়। আলোচ্য অর্থবছরে বরাদ্দকৃত এই অর্থ একাডেমিক ভবন নির্মাণ, শিক্ষার্থীদের জন্য হল নির্মাণ, শিক্ষক ও কর্মকর্তাদের জন্য ডরমিটরি নির্মাণ, প্রশাসনিক ভবন নির্মাণ, সীমানা প্রাচীর নির্মাণ, আসবাবপত্র ক্রয়, বৈদ্যুতিক যন্ত্রপাতি ক্রয়, টেলিফোন লাইন সংযোগ, অফিস যন্ত্রপাতি ক্রয়, প্রকল্প অফিস ভাড়া, পিআইইউ-এর জনবলের বেতন-ভাতাদি, মুদ্রণ ও স্টেশনারি এবং আনুষঙ্গিক খাতে ব্যয়ের লক্ষ্যমাত্রা নির্ধারণ করা হয়। এই অর্থবছরে জুন ২০২১ পর্যন্ত ২৫০০.০০ লক্ষ টাকা ব্যয় করা হয়েছে, যা ক্রমপুঞ্জিত বাস্তব অগ্রগতির ১০০.০০%। উল্লেখ্য, প্রকল্পের শুরু থেকে জুন ২০২১ পর্যন্ত মোট ১৫৮৫০.০০ লক্ষ টাকা ব্যয় হয়েছে এবং ক্রমপুঞ্জিত বাস্তব অগ্রগতি ৬৩.২৬%।

৩০। বঙ্গবন্ধু শেখ মুজিবুর রহমান মেরিটাইম ইউনিভার্সিটি

(১) প্রকল্পের নাম : বঙ্গবন্ধু শেখ মুজিবুর রহমান মেরিটাইম ইউনিভার্সিটি-এর স্থায়ী ক্যাম্পাস নির্মাণ প্রকল্প

সময়কাল : ডিসেম্বর ২০১৮ - ডিসেম্বর ২০২১

প্রাক্কলিত ব্যয় : ১১৮৩৯৭.০০ লক্ষ টাকা

এই বিনিয়োগ প্রকল্পের অনুকূলে ২০২০-২১ অর্থবছরের সংশোধিত এডিপিতে জিওবি থেকে ৪১১৮.০০ লক্ষ টাকা জিওবি বরাদ্দ রাখা হয়। আলোচ্য অর্থবছরে বরাদ্দকৃত এই অর্থ একাডেমিক ভবন নির্মাণ, শিক্ষার্থীদের জন্য হল নির্মাণ, ভিসির বাসভবন নির্মাণ, শিক্ষক ও কর্মকর্তাদের জন্য আবাসন নির্মাণ, প্রশাসনিক ভবন নির্মাণ, সীমানা প্রাচীর নির্মাণ, আসবাবপত্র ক্রয়, বৈদ্যুতিক যন্ত্রপাতি ক্রয়, টেলিফোন লাইন সংযোগ, অফিস যন্ত্রপাতি ক্রয়, প্রকল্প অফিস ভাড়া, পিআইইউ-এর জনবলের বেতন-ভাতাদি, মুদ্রণ ও স্টেশনারি এবং আনুষঙ্গিক খাতে ব্যয়ের লক্ষ্যমাত্রা নির্ধারণ করা হয়। এই অর্থবছরে জুন ২০২১ পর্যন্ত ৩৫০০.০০ লক্ষ টাকা ব্যয় করা হয়েছে, যা ক্রমপুঞ্জিত বাস্তব অগ্রগতির ৮৪.৯৯%। উল্লেখ্য, প্রকল্পের শুরু থেকে জুন ২০২১ পর্যন্ত মোট ১১৭৭৮.০০ লক্ষ টাকা ব্যয় হয়েছে এবং ক্রমপুঞ্জিত বাস্তব অগ্রগতি ৯.৯৫%।

৩১। বাংলাদেশ টেক্সটাইল বিশ্ববিদ্যালয়

(১) প্রকল্পের নাম : বাংলাদেশ টেক্সটাইল বিশ্ববিদ্যালয়ের উন্নয়ন প্রকল্প

সময়কাল : জানুয়ারি ২০১৪ - জুন ২০২১

প্রাক্কলিত ব্যয় : ১৯৩২৫.০০ লক্ষ টাকা

এই বিনিয়োগ প্রকল্পের অনুকূলে ২০২০-২১ অর্থবছরের সংশোধিত এডিপিতে জিওবি থেকে ৫৬৪৮.০০ লক্ষ টাকা বরাদ্দ রাখা হয়। আলোচ্য অর্থবছরে বরাদ্দকৃত এই অর্থ একাডেমিক ভবন নির্মাণ, শিক্ষার্থীদের জন্য হল নির্মাণ, ভিসির বাসভবন নির্মাণ, প্রশাসনিক ভবন নির্মাণ, সীমানা প্রাচীর নির্মাণ, আসবাবপত্র ক্রয়, বৈদ্যুতিক যন্ত্রপাতি ক্রয়, টেলিফোন লাইন সংযোগ, অফিস যন্ত্রপাতি ক্রয় এবং আনুষঙ্গিক খাতে ব্যয়ের লক্ষ্যমাত্রা নির্ধারণ করা হয়। এই অর্থবছরে জুন ২০২১ পর্যন্ত ৩০০০.০০ লক্ষ টাকা ব্যয় করা হয়েছে, যা ক্রমপুঞ্জিত বাস্তব অগ্রগতির ৫৩.১২%। উল্লেখ্য, প্রকল্পের শুরু থেকে জুন ২০২১ পর্যন্ত মোট ১৩৫৪৯.৬২ লক্ষ টাকা ব্যয় হয়েছে এবং ক্রমপুঞ্জিত বাস্তব অগ্রগতি ৭০.১১%।

৩২। বরিশাল বিশ্ববিদ্যালয়

(১) প্রকল্পের নাম : বরিশাল বিশ্ববিদ্যালয় স্থাপন (সংশোধিত) প্রকল্প

সময়কাল : জানুয়ারি ২০০৯ - ডিসেম্বর ২০২০

প্রাক্কলিত ব্যয় : ১৭৩৬৫.০০ লক্ষ টাকা

এই বিনিয়োগ প্রকল্পের অনুকূলে ২০২০-২১ অর্থবছরের সংশোধিত এডিপিতে জিওবি থেকে ৩২৫.০০ লক্ষ টাকা বরাদ্দ পাওয়া যায়। আলোচ্য অর্থবছরে বরাদ্দকৃত এই অর্থ একাডেমিক ভবন নির্মাণ, শিক্ষার্থীদের জন্য হল নির্মাণ, ভিসির বাসভবন নির্মাণ, শিক্ষক/কর্মকর্তাদের জন্য ডরমিটরি নির্মাণ, প্রশাসনিক ভবন নির্মাণ, সীমানা প্রাচীর নির্মাণ, আসবাবপত্র ক্রয়, বৈদ্যুতিক যন্ত্রপাতি ক্রয়, টেলিফোন লাইন সংযোগ, অফিস যন্ত্রপাতি ক্রয়, প্রকল্প অফিস ভাড়া, পিআইইউ এর জনবলের বেতন-ভাতাদি, মুদ্রণ ও স্টেশনারি এবং আনুষঙ্গিক খাতে ব্যয়ের লক্ষ্যমাত্রা নির্ধারণ করা হয়। এই অর্থবছরে জুন ২০২১ পর্যন্ত ৩২৩.০০ লক্ষ টাকা ব্যয় করা হয়েছে, যা ক্রমপুঞ্জিত বাস্তব অগ্রগতির ৯৯.৩৮%। উল্লেখ্য, প্রকল্পের শুরু থেকে জুন ২০২১ পর্যন্ত মোট ১৭৩৬৩.০০ লক্ষ টাকা ব্যয় হয়েছে এবং ক্রমপুঞ্জিত বাস্তব অগ্রগতি ৯৯.৯৮%।

৩৩। রাঙ্গামাটি বিজ্ঞান ও প্রযুক্তি বিশ্ববিদ্যালয়

(১) প্রকল্পের নাম : রাঙ্গামাটি বিজ্ঞান ও প্রযুক্তি বিশ্ববিদ্যালয় স্থাপন প্রকল্প

সময়কাল : জানুয়ারি ২০১৩ - জুন ২০২৩

প্রাক্কলিত ব্যয় : ১৪৫৮৮.০০ লক্ষ টাকা

এই বিনিয়োগ প্রকল্পের অনুকূলে ২০২০-২১ অর্থবছরের সংশোধিত এডিপিতে জিওবি থেকে ২২৩.০০ লক্ষ টাকা বরাদ্দ পাওয়া যায়। আলোচ্য অর্থবছরে বরাদ্দকৃত এই অর্থ ভূমি অধিগ্রহণ, জিপগাড়া ক্রয়, আসবাবপত্র ক্রয়, অফিস যন্ত্রপাতি ক্রয়, প্রকল্প অফিস ভাড়া, পিআইইউ-এর জনবলের বেতন-ভাতাদি, মুদ্রণ ও স্টেশনারি এবং আনুষঙ্গিক খাতে ব্যয়ের লক্ষ্যমাত্রা নির্ধারণ করা হয়। এই অর্থবছরে জুন ২০২১ পর্যন্ত ১৯০.০০ লক্ষ টাকা ব্যয় করা হয়েছে, যা ক্রমপুঞ্জিত বাস্তব অগ্রগতির ৮৫.২০%। উল্লেখ্য, প্রকল্পের শুরু থেকে জুন ২০২১ পর্যন্ত মোট ১১৬৩৫.৫০ লক্ষ টাকা ব্যয় হয়েছে এবং ক্রমপুঞ্জিত বাস্তব অগ্রগতি ৭৯.৯৩%।

৩৪। ইসলামি আরবি বিশ্ববিদ্যালয়

(১) প্রকল্পের নাম : ইসলামি আরবি বিশ্ববিদ্যালয় স্থাপন প্রকল্প

সময়কাল : এপ্রিল ২০১৭ - জুন ২০২১

প্রাক্কলিত ব্যয় : ৪১৩৭৫.০০ লক্ষ টাকা

এই প্রকল্পের অনুকূলে ২০২০-২১ অর্থবছরের সংশোধিত এডিপিতে জিওবি থেকে ২৬৭.০০ লক্ষ টাকা বরাদ্দ পাওয়া যায়। আলোচ্য অর্থবছরে বরাদ্দকৃত এই অর্থ একাডেমিক ভবন নির্মাণ, শিক্ষার্থীদের জন্য হল নির্মাণ, শিক্ষক/কর্মকর্তাদের জন্য কোয়ার্টার নির্মাণ, সীমানা প্রাচীর নির্মাণ, বৈজ্ঞানিক যন্ত্রপাতি ক্রয়, আসবাবপত্র ক্রয়, টেলিফোন লাইন সংযোগ, অফিস যন্ত্রপাতি ক্রয়, প্রকল্প অফিস ভাড়া, পিআইইউ এর জনবলের বেতন-ভাতাদি, মুদ্রণ ও স্টেশনারি এবং আনুষঙ্গিক খাতে ব্যয়ের লক্ষ্যমাত্রা নির্ধারণ করা হয়। এই অর্থবছরে জুন ২০২১ পর্যন্ত ২২৩.০০ লক্ষ টাকা ব্যয় করা হয়েছে, যা ক্রমপুঞ্জিত বাস্তব অগ্রগতির ৮৩.৫২%। উল্লেখ্য, প্রকল্পের শুরু থেকে জুন ২০২১ পর্যন্ত মোট ৬৪৪৩.০০ লক্ষ টাকা ব্যয় হয়েছে এবং ক্রমপুঞ্জিত বাস্তব অগ্রগতি ১৫.৫৭%।

৩৫। শেখ হাসিনা বিশ্ববিদ্যালয়, নেত্রকোণা

(১) প্রকল্পের নাম : শেখ হাসিনা বিশ্ববিদ্যালয়, নেত্রকোণা স্থাপন প্রকল্প

সময়কাল : জানুয়ারি ২০১৯ - ডিসেম্বর ২০২১

প্রাক্কলিত ব্যয় : ২৬৩৭৪১.০০ লক্ষ টাকা

এই বিনিয়োগ প্রকল্পের অনুকূলে ২০২০-২১ অর্থবছরের সংশোধিত এডিপিতে জিওবি থেকে ৫৮৮২.০০ লক্ষ টাকা জিওবি বরাদ্দ রাখা হয়। আলোচ্য অর্থবছরে বরাদ্দকৃত এই অর্থ একাডেমিক ভবন নির্মাণ, শিক্ষার্থীদের জন্য হল নির্মাণ, ভিসির বাসভবন নির্মাণ, শিক্ষক ও কর্মকর্তাদের জন্য ডরমিটরি নির্মাণ, প্রশাসনিক ভবন নির্মাণ, সীমানা প্রাচীর নির্মাণ, আসবাবপত্র ক্রয়, বৈদ্যুতিক যন্ত্রপাতি ক্রয়, টেলিফোন লাইন সংযোগ, অফিস যন্ত্রপাতি ক্রয়, প্রকল্প অফিস ভাড়া, পিআইইউ এর জনবলের বেতন-ভাতাদি, মুদ্রণ ও স্টেশনারি এবং আনুষঙ্গিক খাতে ব্যয়ের লক্ষ্যমাত্রা নির্ধারণ করা হয়। এই অর্থবছরে জুন ২০২১ পর্যন্ত ৫০০০.০০ লক্ষ টাকা ব্যয় করা হয়েছে, যা ক্রমপুঞ্জিত বাস্তব অগ্রগতির ৮৫.০১%। উল্লেখ্য, প্রকল্পের শুরু থেকে জুন ২০২১ পর্যন্ত মোট ৬২৫৮৭.০০ লক্ষ টাকা ব্যয় হয়েছে এবং ক্রমপুঞ্জিত বাস্তব অগ্রগতি ২৩.৭৩%।

৩৬। খুলনা কৃষি বিশ্ববিদ্যালয়

(১) প্রকল্পের নাম : খুলনা কৃষি বিশ্ববিদ্যালয়ের উন্নয়ন প্রকল্পের ফিজিবি লিটি স্টাডি

সময়কাল : ৭ জুলাই - ৩০ জুন ২০২১

প্রাক্কলিত ব্যয় : ৪৯৩.০০ লক্ষ টাকা

এই বিনিয়োগ প্রকল্পের অনুকূলে ২০২০-২১ অর্থবছরের সংশোধিত এডিপিতে জিওবি হতে ১.০০ লক্ষ টাকা বরাদ্দ পাওয়া যায়। আলোচ্য অর্থবছরে বরাদ্দকৃত অর্থ অফিস যন্ত্রপাতি ক্রয়, প্রকল্প অফিস ভাড়া, পিআইইউ-এর জনবলের বেতন-ভাতাদি, মুদ্রণ ও স্টেশনারি এবং আনুষঙ্গিক খাতে ব্যয়ের লক্ষ্যমাত্রা নির্ধারণ করা হয়। এই অর্থবছরে জুন ২০২১ পর্যন্ত উক্ত প্রকল্পের অনুকূলে কোনো অর্থ ছাড় করা হয়নি। উল্লেখ্য, প্রকল্পের শুরু থেকে জুন ২০২১ পর্যন্ত মোট ৩৬৯.৭৫ লক্ষ টাকা ব্যয় করা হয়েছে এবং ক্রমপঞ্জিত বাস্তব অগ্রগতি ৭৫%।

১.৬.৫ ২০২০-২০২১ অর্থবছরের মূল বার্ষিক উন্নয়ন কর্মসূচি : ২০২০-২১ অর্থবছরের সংশোধিত বার্ষিক উন্নয়ন কর্মসূচিতে ৪টি কারিগরি সহায়তা কর্মসূচিসহ মোট ৪৯টি প্রকল্পের মাধ্যমে উন্নয়ন কার্যক্রম পরিচালিত হয়েছে। ৫৩টি প্রকল্পের অনুকূলে মোট ২৫৬১৩৩.০০ লক্ষ টাকা জিওবি এবং অন্যান্য সহযোগী সংস্থা থেকে ব্যয়ের জন্য বরাদ্দ প্রদান করা হয়েছিল। উন্নয়নের ধারা অব্যাহত রাখতে সরকার কর্তৃক সকল বিশ্ববিদ্যালয়ের জন্য উন্নয়ন কার্যক্রম বাস্তবায়ন প্রক্রিয়া চলমান। সরকারের উন্নয়নের সহযোগিতায় বিভিন্ন বৈদেশিক সংস্থা উন্নয়ন প্রকল্প গ্রহণের জন্য তাদের সহযোগিতার হাতও বাড়িয়ে দিয়েছে। ২০২০-২১ অর্থবছরের সংশোধিত বার্ষিক উন্নয়ন কর্মসূচিতে অন্তর্ভুক্ত প্রকল্পসমূহের তালিকা, প্রকল্প ব্যয় ও বরাদ্দকৃত অর্থের পরিমাণসহ নিম্নে ১.৬.২ সারণিতে সন্নিবেশ করা হলো।

সারণি ১.৬.২ : সংশোধিত বার্ষিক উন্নয়ন কর্মসূচি ২০২০-২০২১ (জানুয়ারি ২০২০-জুন ২০২১)

(লক্ষ টাকার অংকে)

ক্রম নং	উন্নয়ন প্রকল্পের নাম	প্রকল্প ব্যয়	২০২০-২১ সালের সংশোধিত বরাদ্দ		
			মোট বরাদ্দ	জিওবি	প্রকল্প সাহায্য (টাকাংশ)
১	২	৩	৪	৫	৬
	(ক) বিনিয়োগ কর্মসূচি :				
১.	ঢাকা বিশ্ববিদ্যালয়ের একাডেমিক ও আবাসিক ভবন নির্মাণ	৬১৯৪৬	৬৬৬৭	৬৬৬৭	০০
২.	রাজশাহী বিশ্ববিদ্যালয়ের ভৌত অবকাঠামো উন্নয়ন	৩৬৩৮৭	৪৪৪১	৪৪৪১	০০
৩.	বাংলাদেশ প্রকৌশল বিশ্ববিদ্যালয়ের অধিকতর উন্নয়ন	১১০০০	২৬৩৪৪	২৬৩৪৪	০০
৪.	বাংলাদেশ প্রকৌশল বিশ্ববিদ্যালয়ের শিপ মডেল টেস্টিং সেন্টার (টোয়িং ট্যাংক) স্থাপন	৪৮৮৪	৬৯৭	৬৯৭	০০
৫.	বাংলাদেশ কৃষি বিশ্ববিদ্যালয়ের অধিকতর উন্নয়ন প্রকল্প	৬৫৯৮০	৯৩৩৩	৯৩৩৩	০০
৬.	চট্টগ্রাম বিশ্ববিদ্যালয়ের একাডেমিক ও ভৌত অবকাঠামো উন্নয়ন	২৯৭৫০	৩১১	৩১১	০০
৭.	চট্টগ্রাম বিশ্ববিদ্যালয়ের ইনস্টিটিউট অব মেরিন সায়েন্সেস এন্ড ফিশারিজের গবেষণা ও সক্ষমতা বৃদ্ধি	৭২১০	৮০০	৮০০	০০
৮.	জাহাঙ্গীরনগর বিশ্ববিদ্যালয় এর অধিকতর উন্নয়ন প্রকল্প	১৪৪৫৩৬	২৭২০০	২৭২০০	০০
৯.	ইসলামী বিশ্ববিদ্যালয়ের উন্নয়ন প্রকল্প (৩য় পর্যায়)	৫৩৭০৭	২৩৫৩	২৩৫৩	০০
১০.	শাহজালাল বিজ্ঞান ও প্রযুক্তি বিশ্ববিদ্যালয়ের অধিকতর উন্নয়ন	২০০৩৮	৪০০০	৪০০০	০০
১১.	শাহজালাল বিজ্ঞান ও প্রযুক্তি বিশ্ববিদ্যালয়ের অধিকতর উন্নয়ন (২য় পর্যায়)	৯৮৭৭৯	২৬৬	২৬৬	০০
১২.	খুলনা বিশ্ববিদ্যালয়ের অধিকতর অবকাঠামো উন্নয়ন	১৮৮৪৪	৪৬৬৭	৪৬৬৭	০০
১৩.	কলেজ এডুকেশন ডেভলপমেন্ট প্রজেক্ট (জাতীয় বিশ্ববিদ্যালয়)	১০৪০০০	২৬৩৩১	৩৪৪০	২২৮৯১
১৪.	জাতীয় বিশ্ববিদ্যালয়ে ৩ টি আঞ্চলিক অফিস স্থাপন	১১৯০২	১৩৩৩	১৩৩৩	০০
১৫.	বঙ্গবন্ধু শেখ মুজিবুর রহমান কৃষি বিশ্ববিদ্যালয়ের ভৌত সুবিধাদি এবং গবেষণা সক্ষমতা বৃদ্ধিকরণ	৩৭৫৭১	৮০০০	৮০০০	০০
১৬.	হাজী মোহাম্মদ দানেশ বিজ্ঞান ও প্রযুক্তি বিশ্ববিদ্যালয়ের বিশেষ উন্নয়ন	১৫৬৮৪	৫৩৩৩	৫৩৩৩	০০
১৭.	মাওলানা ভাসানী বিজ্ঞান ও প্রযুক্তি বিশ্ববিদ্যালয় শক্তিশালীকরণ	৩৪৫৭৭	৮৬৬৭	৮৬৬৭	০০
১৮.	শেরেবাংলা কৃষি বিশ্ববিদ্যালয়ের অধিকতর উন্নয়ন (২য় পর্যায়) ১ম সংশোধিত	৩৯২০০	৬১৩৩	৬১৩৩	০০
১৯.	চট্টগ্রাম প্রকৌশল ও প্রযুক্তি বিশ্ববিদ্যালয়ের অধিকতর সম্প্রসারণ ও উন্নয়ন	৬৯২৯	৪৪২	৪৪২	০০
২০.	চট্টগ্রাম প্রকৌশল ও প্রযুক্তি বিশ্ববিদ্যালয়ের উন্নয়ন	৩২০০০	৪৭০৬	৪৭০৬	০০
২১.	রাজশাহী প্রকৌশল ও প্রযুক্তি বিশ্ববিদ্যালয়ের অধিকতর উন্নয়ন	৩৪০৩৩	১১৭৬	১১৭৬	০০
২২.	খুলনা প্রকৌশল ও প্রযুক্তি বিশ্ববিদ্যালয়ের অবকাঠামো ও একাডেমিক কার্যক্রম সম্প্রসারণ	৮৩৮৩৭	৮৫৮৮	৮৫৮৮	০০

ক্রম নং	উন্নয়ন প্রকল্পের নাম	প্রকল্প ব্যয়	২০২০-২১ সালের সংশোধিত বরাদ্দ		
			মোট বরাদ্দ	জিওবি	প্রকল্প সাহায্য (টাকাংশ)
১	২	৩	৪	৫	৬
২৩.	খুলনা কৃষি বিশ্ববিদ্যালয়ের উন্নয়ন প্রকল্পের ফিজিবিলাটি স্ট্যাডি	৪৯৩	১	১	০০
২৪.	ঢাকা প্রকৌশল ও প্রযুক্তি বিশ্ববিদ্যালয়ের অধিকতর উন্নয়ন	২৭৭৪০	৪৬৬৭	৪৬৬৭	০০
২৫.	নোয়াখালী বিজ্ঞান ও প্রযুক্তি বিশ্ববিদ্যালয়ের জৌত ও একাডেমিক সুবিধা বৃদ্ধিকরণ	২৮৩৬৭	৫৩৩৩	৫৩৩৩	০০
২৬.	পটুয়াখালী বিজ্ঞান ও প্রযুক্তি বিশ্ববিদ্যালয়ের অধিকতর উন্নয়ন	৪৫১৪৭	২১৩৪	২১৩৪	০০
২৭.	জগন্নাথ বিশ্ববিদ্যালয়ের উন্নয়ন (২য় সংশোধিত)	১০৭০৫	৩৫৩	৩৫৩	০০
২৮.	জগন্নাথ বিশ্ববিদ্যালয়ের নতুন ক্যাম্পাস স্থাপন, ভূমি অধিগ্রহণ ও উন্নয়ন	১৯২০৯৪	১৫০০	১৫০০	০০
২৯.	কুমিল্লা বিশ্ববিদ্যালয়ের উন্নয়ন- (প্রথম পর্যায়)	৬৮৫৬	২৯৪	২৯৪	০০
৩০.	কুমিল্লা বিশ্ববিদ্যালয়ের অধিকতর উন্নয়ন (১ম পর্যায়)	১৬৫৫৫০	৫৫৬৪৭	৫৫৬৪৭	০০
৩১.	জাতীয় কবি কাজী নজরুল ইসলাম বিশ্ববিদ্যালয়ের উন্নয়ন (২য় সংশোধিত)	২৪৯৯৯	১২৯১	১২৯১	০০
৩২.	জাতীয় কবি কাজী নজরুল ইসলাম বিশ্ববিদ্যালয়ের জৌত অবকাঠামো উন্নয়ন	৪৯১৩৪	৪৭০৬	৪৭০৬	০০
৩৩.	চট্টগ্রাম ভেটেরিনারি ও এনিম্যাল সায়েন্সেস বিশ্ববিদ্যালয়ের ২য় ক্যাম্পাস স্থাপন	২২১০১	১৩৩৩	১৩৩৩	০০
৩৪.	সিলেট কৃষি বিশ্ববিদ্যালয়ে দুটি একাডেমিক ভবন এবং একটি অডিটোরিয়াম ভবন নির্মাণ	৫৮৩৩	২৪৩৭	২৪৩৭	০০
৩৫.	সিলেট কৃষি বিশ্ববিদ্যালয়ের উন্নয়ন প্রকল্পের ফিজিবিলাটি স্ট্যাডি	৪২১	৪২১	৪২১	০০
৩৬.	যশোর বিজ্ঞান ও প্রযুক্তি বিশ্ববিদ্যালয়ের একাডেমিক ও অবকাঠামো উন্নয়ন	২৮১৮৯	৬০০০	৬০০০	০০
৩৭.	বেগম রোকেয়া বিশ্ববিদ্যালয়ের বিশেষ উন্নয়ন	৯৭৫০	১১৮	১১৮	০০
৩৮.	পাবনা বিজ্ঞান ও প্রযুক্তি বিশ্ববিদ্যালয়ের উন্নয়ন	৪৮০৬০	৭০৫৯	৭০৫৯	০০
৩৯.	বাংলাদেশ ইউনিভার্সিটি অব প্রফেশনালস এর উন্নয়ন (১ম সংশোধিত)	৩০২১২	১৪৬৮	১৪৬৮	০০
৪০.	বাংলাদেশ ইউনিভার্সিটি অব প্রফেশনালস এর উন্নয়ন (১ম পর্যায়)	৮০৫৮৯	৬১৩৩	৬১৩৩	০০
৪১.	বঙ্গবন্ধু শেখ মুজিবুর রহমান বিজ্ঞান ও প্রযুক্তি বিশ্ববিদ্যালয়ের অধিকতর উন্নয়ন, গোপালগঞ্জ (১ম সংশোধিত)	২৫০৫৬	২৫০০	২৫০০	০০
৪২.	বঙ্গবন্ধু শেখ মুজিবুর রহমান মেরিটাইম ইউনিভার্সিটি, বাংলাদেশ এর স্থায়ী ক্যাম্পাস নির্মাণ	১১৮৩৯৭	৪১১৮	৪১১৮	০০
৪৩.	বাংলাদেশ টেক্সটাইল বিশ্ববিদ্যালয়ের উন্নয়ন	১৮৩৬৫	৫৬৪৮	৫৬৪৮	০০
৪৪.	বরিশাল বিশ্ববিদ্যালয় স্থাপন প্রকল্প	১৭৩৬৫	৩২৫	৩২৫	০০
৪৫.	রাঙ্গামাটি বিজ্ঞান ও প্রযুক্তি বিশ্ববিদ্যালয় স্থাপন	১৪৫৫৮	২২৩	২২৩	০০
৪৬.	ইসলামি আরবি বিশ্ববিদ্যালয় স্থাপন	৪১৩৭৫	২৬৭	২৬৭	০০
৪৭.	শেখ হাসিনা বিশ্ববিদ্যালয় স্থাপন প্রকল্প	২৬৩৭৪১	৫৮৮২	৫৮৮২	০০
৪৮.	বাংলাদেশ প্রকৌশল বিশ্ববিদ্যালয়ের একটি অ্যাপ্রাইড বায়োইঞ্জিনিয়ারিং গবেষণা ইনকিউবেটর স্থাপন	১০১২	৯৫০	৯৫০	০০
৪৯.	সাপোর্ট ফর প্রিপারেশন অব ঢাকা ইউনিভার্সিটি মাস্টার প্ল্যান এন্ড ফিজিবিলাটি স্ট্যাডি	৪৭০	১	১	০০
উপমোট বিনিয়োগ প্রকল্প ৪৯টি:		২২২৭৮৩১	২৫৪৮৭	২৩১৯৬	২২৮৯১

সংশোধিত বার্ষিক উন্নয়ন কর্মসূচি (কারিগরি সহায়তা) ২০২০-২০২১ জানুয়ারি ২০২০-জুন ২০২১

(লক্ষ টাকার অংকে)

ক্রম নং	উন্নয়ন প্রকল্পের নাম	প্রকল্প ব্যয়	২০২০-২১ সালের সংশোধিত বরাদ্দ		
			মোট বরাদ্দ	জিওবি	প্রকল্প সাহায্য (টাকাংশ)
১	২	৩	৪	৫	৬
	(খ) কারিগরি সহায়তা কর্মসূচি :				
০১	মালিকিউলার এপিডেমিওলজি অব মাইক্রোবায়োকটেরিয়াম বডিফ ইনডেকশন ইন এনিমেলস এন্ড ম্যান ইন বাংলাদেশ	১৬৯	১	০	১
০২	স্ট্রেন্ডেনিং দি ক্যাপাসিটি অব টিচিং এন্ড রিসার্চ ফ্যাসিলিটিজ আর্ট দি ডিপার্টমেন্ট অব পপুলেশন সাইন্সেস ইউনিভার্সিটি অব ঢাকা (২য় পর্যায়)	৩১৬	১৫২	৫২	১০০
০৩	জার্মান-বাংলাদেশ হায়ার এডুকেশন নেটওয়ার্ক ফর সাসটেইনেবল টেক্সটাইলস	২২৭৯	১০৯	১৩২	৯৬০
০৪	মলিকুলার ক্যারেক্টারাইজেশন এন্ড আইডেন্টিফিকেশন অব ইমপারটেন্টস জুলোয়টিক এন্ড ইনফেকশাস ডিজিস অব লাইভস্টক এন্ড পোল্ট্রি ইন বাংলাদেশ	৯০	১	০০	১
উপমোট কারিগরি সহায়তা প্রকল্প ৪টি:		২৮৫৪	১২৪৬	১৮৪	১০৬২
মোট (বিনিয়োগ + কারিগরি) ৫৩টি:		২২২৬৪৮১	২৫৬১৩৩	২৩২১৮০	২৩৯৫৩

১.৬.৬ ২০২১-২২ অর্থবছরে বিশ্ববিদ্যালয়সমূহের উল্লেখযোগ্য উন্নয়ন কার্যক্রমের প্রকল্পভিত্তিক বিবরণ

১। ঢাকা বিশ্ববিদ্যালয়

(১) প্রকল্পের নাম : ঢাকা বিশ্ববিদ্যালয়ের একাডেমিক ও আবাসিক ভবন নির্মাণ প্রকল্প

সময়কাল : জুলাই ২০১৬ - জুন ২০২১

প্রাক্কলিত ব্যয় : ৬১৯৪৬.০০ লক্ষ টাকা

এই বিনিয়োগ প্রকল্পের অনুকূলে ২০২১-২২ অর্থবছরের মূল এডিপিতে জিওবি খাতে ১৯২৯৪.০০ লক্ষ টাকা বরাদ্দ পাওয়া যায়। আলোচ্য অর্থবছরে ডিসেম্বর ২০২১ পর্যন্ত উক্ত প্রকল্পের অনুকূলে কোনো অর্থ ছাড় করা হয়নি। উল্লেখ্য, প্রকল্পের শুরু থেকে ডিসেম্বর ২০২০ পর্যন্ত মোট ২৫৭০০.০০ লক্ষ টাকা ব্যয় হয়েছে এবং ক্রমপূঞ্জিত বাস্তব অগ্রগতির ৪১.৪৯%।

(২) প্রকল্পের নাম : স্ট্রেন্দেরিং দি ক্যাপাসিটি অব টিচিং এন্ড রিসার্চ ফ্যাসিলিটিজ অ্যাট দি ডিপার্টমেন্ট অব পপুলেশন সায়েন্সেস প্রকল্প

সময়কাল : জুলাই ২০১৭ - জুন ২০২১

প্রাক্কলিত ব্যয় : ৩১৬.০০ লক্ষ টাকা

এই কারিগরি সহায়তা প্রকল্পের অনুকূলে ২০২১-২২ অর্থবছরে মূল এডিপিতে প্রকল্প সাহায্য ৪৮.০০ লক্ষ টাকা বরাদ্দ পাওয়া যায়। আলোচ্য অর্থবছরে ডিসেম্বর ২০২০ পর্যন্ত ছাড়কৃত জিওবি-এর ৫৬.০০ লক্ষ টাকা ব্যয় করা হয়েছে, যা ক্রমপূঞ্জিত বাস্তব অগ্রগতির ১৭.৭২%।

২। রাজশাহী বিশ্ববিদ্যালয়

(১) প্রকল্পের নাম : রাজশাহী বিশ্ববিদ্যালয়ের ভৌত অবকাঠামো উন্নয়ন প্রকল্প

সময়কাল : জানুয়ারি ২০১৭ - জুন ২০২২

প্রাক্কলিত ব্যয় : ৩৬৩৮৭.০০ লক্ষ টাকা

এই বিনিয়োগ প্রকল্পের অনুকূলে ২০২১-২২ অর্থবছরের মূল এডিপিতে জিওবি থেকে ৯০০০.০০ লক্ষ টাকা বরাদ্দ পাওয়া যায়। আলোচ্য অর্থবছরে বরাদ্দকৃত এই অর্থ একাডেমিক ভবন নির্মাণ, ছাত্র হল নির্মাণ, ছাত্রী হল নির্মাণ, বই-পুস্তক ক্রয়, ওভারহেড ইলেকট্রিক লাইন ও ট্রান্সফরমার স্থাপন ইত্যাদি খাতে ব্যয়ের লক্ষ্যমাত্রা নির্ধারণ করা হয়। এই অর্থবছরে ডিসেম্বর ২০২১ পর্যন্ত ৪৫০০.০০ লক্ষ টাকা ব্যয় করা হয়েছে, যা ক্রমপূঞ্জিত বাস্তব অগ্রগতির ৫০%। উল্লেখ্য, প্রকল্পের শুরু থেকে ডিসেম্বর ২০২০ পর্যন্ত মোট ৮৭৬৪.০০ লক্ষ টাকা ব্যয় হয়েছে এবং ক্রমপূঞ্জিত বাস্তব অগ্রগতি ৩৬.০০%।

০৩। বাংলাদেশ প্রকৌশল বিশ্ববিদ্যালয়

(১) প্রকল্পের নাম : বাংলাদেশ প্রকৌশল বিশ্ববিদ্যালয়ে শিপ মডেল টেস্টিং সেন্টার স্থাপন (টোয়িং ট্যাংক) প্রকল্প

সময়কাল : জুলাই ২০১৫ - জুন ২০২১

প্রাক্কলিত ব্যয় : ৪৮৮৪.০০ লক্ষ টাকা

এই বিনিয়োগ প্রকল্পের অনুকূলে ২০২১-২২ অর্থবছরের মূল এডিপিতে জিওবি থেকে ৪৯৭.০০ লক্ষ টাকা বরাদ্দ পাওয়া যায়। আলোচ্য অর্থবছরে বরাদ্দকৃত অর্থ গবেষণাগার নির্মাণ, অভ্যন্তরীণ সড়ক নির্মাণ, পরামর্শক ফি ইত্যাদি খাতে ব্যয়ের লক্ষ্যমাত্রা নির্ধারণ করা হয়। আলোচ্য অর্থবছরে ডিসেম্বর ২০২১ পর্যন্ত উক্ত প্রকল্পের অনুকূলে কোনো অর্থ ছাড় করা হয়নি। উল্লেখ্য, প্রকল্পের শুরু থেকে ডিসেম্বর ২০২১ পর্যন্ত মোট ৪৩৮৪.০০ লক্ষ টাকা ব্যয় হয়েছে এবং ক্রমপূঞ্জিত বাস্তব অগ্রগতি ৮৯.৭৬%।

৪। বাংলাদেশ কৃষি বিশ্ববিদ্যালয়

(১) প্রকল্পের নাম : বাংলাদেশ কৃষি বিশ্ববিদ্যালয়ের অধিকতর উন্নয়ন প্রকল্প

সময়কাল : জুলাই ২০১৮ - জুন ২০২২

প্রাক্কলিত ব্যয় : ৬৫৯৮০.০০ লক্ষ টাকা

এই বিনিয়োগ প্রকল্পের অনুকূলে ২০২১-২২ অর্থবছরের মূল এডিপিতে জিওবি থেকে ২২৮৫০.০০ লক্ষ টাকা বরাদ্দ পাওয়া যায়। আলোচ্য অর্থবছরে ডিসেম্বর ২০২১ পর্যন্ত উক্ত প্রকল্পের অনুকূলে ৫৭১২.৫০ লক্ষ টাকা ছাড় করা হয়েছে, যা ক্রমপুঞ্জিত বাস্তব অগ্রগতির ২৫%। আলোচ্য অর্থবছরে বরাদ্দকৃত এই অর্থ একাডেমিক এবং গবেষণাগার ভবন নির্মাণ, শিক্ষক ও কর্মকর্তাদের আবাসিক এবং প্রশাসনিক অবকাঠামো বৃদ্ধি, শিক্ষার্থী হল নির্মাণ, যানবাহন, আধুনিক বৈজ্ঞানিক যন্ত্রপাতি ও আসবাবপত্র ক্রয়, ট্রান্সফরমার এবং ইন্টারনেট সেবা ইত্যাদি খাতে ব্যয়ের লক্ষ্যমাত্রা নির্ধারণ করা হয়। উল্লেখ্য, প্রকল্পের শুরু থেকে ডিসেম্বর ২০২১ পর্যন্ত মোট ১২৭১২.৫০ লক্ষ টাকা ব্যয় হয়েছে এবং ক্রমপুঞ্জিত বাস্তব অগ্রগতি ১৯.২৭%।

৫। চট্টগ্রাম বিশ্ববিদ্যালয়

(১) প্রকল্পের নাম : চট্টগ্রাম বিশ্ববিদ্যালয়ের ইনস্টিটিউট অব মেরিন সায়েন্সেস এন্ড ফিশারিজের গবেষণা ও সক্ষমতা বৃদ্ধি প্রকল্প

সময়কাল : জানুয়ারি ২০১৭ - জুন ২০২১

প্রাক্কলিত ব্যয় : ৭২১০.০০ লক্ষ টাকা

এই বিনিয়োগ প্রকল্পের অনুকূলে ২০২১-২২ অর্থবছরের মূল এডিপিতে জিওবি থেকে ৯৮৫.০০ লক্ষ টাকা বরাদ্দ পাওয়া যায়। আলোচ্য অর্থবছরে বরাদ্দকৃত এই অর্থ একাডেমিক ভবন নির্মাণ, মৎস্য অনুষদ ভবন নির্মাণ, সীমানা প্রাচীর নির্মাণ, অভ্যন্তরীণ সড়ক নির্মাণ, গেস্ট হাউজ নির্মাণ, লাইব্রেরি নির্মাণ ও অন্যান্য নির্মাণ কাজ, আসবাবপত্র, অফিস যন্ত্রপাতি, বৈজ্ঞানিক ও সৌরশক্তি যন্ত্রপাতি ক্রয় এবং অন্যান্য খাতে ব্যয়ের লক্ষ্যমাত্রা নির্ধারণ করা হয়। আলোচ্য অর্থবছরে ডিসেম্বর ২০২১ পর্যন্ত উক্ত প্রকল্পের অনুকূলে কোনো অর্থ ছাড় করা হয়নি। এই প্রকল্পে ডিসেম্বর ২০২০ পর্যন্ত ছাড়কৃত জিওবি এর ৫৪২৫.০০ লক্ষ টাকা ব্যয় করা হয়েছে যা, ক্রমপুঞ্জিত বাস্তব অগ্রগতির ৭৫.২৪%।

৬। জাহাঙ্গীরনগর বিশ্ববিদ্যালয়

(১) প্রকল্পের নাম : জাহাঙ্গীরনগর বিশ্ববিদ্যালয়ের অধিকতর উন্নয়ন শীর্ষক প্রকল্প

সময়কাল : অক্টোবর ২০১৮ - মার্চ ২০২২

প্রাক্কলিত ব্যয় : ১৪৪৫৩৬.০০ লক্ষ টাকা

এই বিনিয়োগ প্রকল্পের অনুকূলে ২০২১-২২ অর্থবছরের মূল এডিপিতে জিওবি থেকে ২০০০০.০০ লক্ষ টাকা বরাদ্দ পাওয়া যায়। আলোচ্য অর্থবছরে বরাদ্দকৃত এই অর্থ শিক্ষার্থীদের ১০ তলা (শহীদ রফিক-জব্বার) হল নির্মাণ, শিক্ষক ও কর্মকর্তাদের জন্য আবাসিক ভবন নির্মাণ, প্রশাসনিক ভবন, অনুষদ ভবন নির্মাণ, বিভিন্ন ভবনের সংস্কার কেন্দ্রীয় লাইব্রেরি সম্প্রসারণসহ বিভিন্ন খাতে ব্যয়ের লক্ষ্যমাত্রা নির্ধারণ করা হয়। এই অর্থবছরে ডিসেম্বর ২০২১ পর্যন্ত ছাড়কৃত জিওবি এর ৯৯৯৭.৫০ লক্ষ টাকা ব্যয় করা হয়েছে, যা ক্রমপুঞ্জিত বাস্তব অগ্রগতির ৪৯.৯৮%। উল্লেখ্য, প্রকল্পের শুরু থেকে ডিসেম্বর ২০২১ পর্যন্ত মোট ১৭৪৯৭.৫০ লক্ষ টাকা ব্যয় হয়েছে এবং ক্রমপুঞ্জিত বাস্তব অগ্রগতি ১২.১১%।

৭। ইসলামী বিশ্ববিদ্যালয়

(১) প্রকল্পের নাম : ইসলামী বিশ্ববিদ্যালয়ের অধিকতর উন্নয়ন (৩য় পর্যায়) শীর্ষক প্রকল্প

সময়কাল : জুলাই ২০১৮ - মার্চ ২০২২

প্রাক্কলিত ব্যয় : ৫৩৭০৭.০০ লক্ষ টাকা

এই বিনিয়োগ প্রকল্পের অনুকূলে ২০২১-২২ অর্থবছরের মূল এডিপিতে জিওবি থেকে ১৭৭০০.০০ লক্ষ টাকা বরাদ্দ পাওয়া যায়। আলোচ্য অর্থবছরে ডিসেম্বর ২০২১ পর্যন্ত উক্ত প্রকল্পের অনুকূলে ৮৮৫০.০০ লক্ষ টাকা ছাড় করা হয়েছে, যা ক্রমপুঞ্জিত বাস্তব অগ্রগতির ৫০%। আলোচ্য অর্থবছরে বরাদ্দকৃত এই অর্থ একাডেমিক ভবন নির্মাণ, পুরাতন ভবনাদি সংস্কার, কেন্দ্রীয় মসজিদের সম্প্রসারণ, ৫০০ কেভিএ ইলেকট্রিক সাব-স্টেশন স্থাপন এবং বৈজ্ঞানিক যন্ত্রপাতি ক্রয় খাতে ব্যয়ের লক্ষ্যমাত্রা নির্ধারণ করা হয়। উল্লেখ্য, প্রকল্পের শুরু থেকে ডিসেম্বর ২০২১ পর্যন্ত মোট ১৬৯০৬.০০ লক্ষ টাকা ব্যয় হয়েছে এবং ক্রমপুঞ্জিত বাস্তব অগ্রগতি ৩১.৪৭%।

৮। শাহজালাল বিজ্ঞান ও প্রযুক্তি বিশ্ববিদ্যালয়

(১) প্রকল্পের নাম : শাহজালাল বিজ্ঞান ও প্রযুক্তি বিশ্ববিদ্যালয়ের অধিকতর উন্নয়ন প্রকল্প (২য় পর্যায়)

সময়কাল : জুলাই ২০১৯ - ডিসেম্বর ২০২২

প্রাক্কলিত ব্যয় : ৯৮৭৭৯.০০ লক্ষ টাকা

এই বিনিয়োগ প্রকল্পের অনুকূলে ২০২১-২২ অর্থবছরের মূল এডিপিতে জিওবি হতে ৬০০০.০০ লক্ষ টাকা বরাদ্দ পাওয়া যায়। আলোচ্য অর্থবছরে বরাদ্দকৃত এই অর্থ সিসিটিভি ক্যামেরা ক্রয়, বৈজ্ঞানিক যন্ত্রপাতি ক্রয়, একাডেমিক ভবন নির্মাণ, শিক্ষার্থীদের জন্য হল নির্মাণ, শিক্ষক ও কর্মকর্তাদের জন্য কোয়ার্টার নির্মাণ, সীমানা প্রাচীর নির্মাণ, আসবাবপত্র ক্রয়, টেলিফোন লাইন সংযোগ, অফিস যন্ত্রপাতি ক্রয়, প্রকল্প অফিস ভাড়া, পিআইইউ -এর জনবলের বেতন-ভাতাদি, মুদ্রণ ও স্টেশনারি এবং আনুষঙ্গিক খাতে ব্যয়ের লক্ষ্যমাত্রা নির্ধারণ করা হয়। এই অর্থবছরে ডিসেম্বর ২০২১ পর্যন্ত ছাড়কৃত জিওবি-এর ৩০০০.০০ লক্ষ টাকা ব্যয় করা হয়েছে, যা ক্রমপুঞ্জিত বাস্তব অগ্রগতির ৫০%। উল্লেখ্য, প্রকল্পের শুরু থেকে ডিসেম্বর ২০২১ পর্যন্ত মোট ৩০০০.০০ লক্ষ টাকা ব্যয় হয়েছে এবং ক্রমপুঞ্জিত বাস্তব অগ্রগতি ৩.০৩%।

(২) প্রকল্পের নাম : শাহজালাল বিজ্ঞান ও প্রযুক্তি বিশ্ববিদ্যালয়ের অধিকতর উন্নয়ন প্রকল্প

সময়কাল : জানুয়ারি ২০১৭ - জুন ২০২০

প্রাক্কলিত ব্যয় : ২০০৩৮.০০ লক্ষ টাকা

এই বিনিয়োগ প্রকল্পের অনুকূলে ২০২১-২২ অর্থবছরের মূল এডিপিতে জিওবি হতে ২০০০.০০ লক্ষ টাকা বরাদ্দ পাওয়া যায়। আলোচ্য অর্থবছরে বরাদ্দকৃত এই অর্থ সিসিটিভি ক্যামেরা ক্রয়, বৈজ্ঞানিক যন্ত্রপাতি ক্রয়, একাডেমিক ভবন নির্মাণ, শিক্ষার্থীদের জন্য হল নির্মাণ, শিক্ষক ও কর্মকর্তাদের জন্য কোয়ার্টার নির্মাণ, সীমানা প্রাচীর নির্মাণ, আসবাবপত্র ক্রয়, টেলিফোন লাইন সংযোগ, অফিস যন্ত্রপাতি ক্রয়, প্রকল্প অফিস ভাড়া, পিআইইউ -এর জনবলের বেতন-ভাতাদি, মুদ্রণ ও স্টেশনারি এবং আনুষঙ্গিক খাতে ব্যয়ের লক্ষ্যমাত্রা নির্ধারণ করা হয়। এই অর্থবছরে ডিসেম্বর ২০২১ পর্যন্ত ছাড়কৃত জিওবি-এর ৫০০.০০ লক্ষ টাকা ব্যয় করা হয়েছে, যা ক্রমপুঞ্জিত বাস্তব অগ্রগতির ২৫%। উল্লেখ্য, প্রকল্পের শুরু থেকে ডিসেম্বর ২০২১ পর্যন্ত মোট ৪৩৩০.০০ লক্ষ টাকা ব্যয় হয়েছে এবং ক্রমপুঞ্জিত বাস্তব অগ্রগতি ২১.৬১%।

৯। খুলনা বিশ্ববিদ্যালয়

(১) প্রকল্পের নাম : খুলনা বিশ্ববিদ্যালয়ের অধিকতর অককাঠামোগত উন্নয়ন প্রকল্প

সময়কাল : এপ্রিল ২০১৬ - জুন ২০২৪

প্রাক্কলিত ব্যয় : ৩৩৫৩৫.০০ লক্ষ টাকা

এই বিনিয়োগ প্রকল্পের অনুকূলে ২০২১-২২ অর্থবছরের মূল এডিপিতে জিওবি হতে ৮০০০.০০ লক্ষ টাকা বরাদ্দ পাওয়া যায়। আলোচ্য অর্থবছরে বরাদ্দকৃত এই অর্থ ছাত্রী হল সম্প্রসারণ, নতুন ছাত্র হল নির্মাণ, নতুন ছাত্রী হল নির্মাণ, গেস্ট হাউজ নির্মাণ, একাডেমিক ভবন সম্প্রসারণ, কেন্দ্রীয় লাইব্রেরি সম্প্রসারণ, একটি মাইক্রোবাস ক্রয় এবং কনটিনজেন্সি খাতে ব্যয়ের লক্ষ্যমাত্রা নির্ধারণ করা হয়। আলোচ্য অর্থবছরে ডিসেম্বর ২০২১ পর্যন্ত উক্ত প্রকল্পের অনুকূলে ৩৯৯৫.৭৫ ছাড় করা হয়েছে, যা ক্রমপুঞ্জিত বাস্তব অগ্রগতির ৪৯.৯৪%। উল্লেখ্য, প্রকল্পের শুরু থেকে ডিসেম্বর ২০২১ পর্যন্ত মোট ১১১২২.৭৫ লক্ষ টাকা ব্যয় হয়েছে এবং ক্রমপুঞ্জিত বাস্তব অগ্রগতি ৩৩.০২%।

১০। জাতীয় বিশ্ববিদ্যালয়

(১) প্রকল্পের নাম : কলেজ এডুকেশন ডেভলপমেন্ট প্রজেক্ট (জাতীয় বিশ্ববিদ্যালয়) প্রকল্প

সময়কাল : জুলাই ২০১৬ - জুন ২০২১

প্রাক্কলিত ব্যয় : ১০৪০০০.০০ লক্ষ টাকা

এই বিনিয়োগ প্রকল্পের অনুকূলে ২০২১-২২ অর্থবছরের মূল এডিপিতে ২৯০৯৪.০০ লক্ষ টাকা বরাদ্দ পাওয়া যায়। আলোচ্য অর্থবছরে ডিসেম্বর ২০২১ পর্যন্ত ছাড়কৃত জিওবি-এর ১৯৬৭.০০ লক্ষ টাকা ব্যয় করা হয়েছে, যা ক্রমপুঞ্জিত বাস্তব অগ্রগতির ৬.৭৬%। উল্লেখ্য, প্রকল্পের শুরু থেকে ডিসেম্বর ২০২১ পর্যন্ত মোট ৫৫১৯৬.১৪ লক্ষ টাকা ব্যয় হয়েছে এবং ক্রমপুঞ্জিত বাস্তব অগ্রগতি ৫৩.০৭%।

(২) প্রকল্পের নাম : জাতীয় বিশ্ববিদ্যালয় ৩টি আঞ্চলিক অফিস স্থাপন প্রকল্প

সময়কাল : জুলাই ২০১৭ - ডিসেম্বর ২০২০

প্রাক্কলিত ব্যয় : ১১৯০২.০০ লক্ষ টাকা

এই প্রকল্পের অনুকূলে ২০২১-২২ অর্থবছরের মূল এডিপিতে ৩১৩১.০০ লক্ষ টাকা বরাদ্দ পাওয়া যায়। আলোচ্য অর্থবছরে ডিসেম্বর ২০২১ পর্যন্ত উক্ত প্রকল্পের অনুকূলে কোনো অর্থ ছাড় করা হয়নি। উক্ত প্রকল্পের শুরু থেকে ডিসেম্বর ২০২১ পর্যন্ত মোট ১০৩৫২.০০ লক্ষ টাকা ব্যয় হয়েছে এবং ক্রমপুঞ্জিত বাস্তব অগ্রগতি ৮৬.৯৮%।

১১। বঙ্গবন্ধু শেখ মুজিবুর রহমান কৃষি বিশ্ববিদ্যালয়

(১) প্রকল্পের নাম : বঙ্গবন্ধু শেখ মুজিবুর রহমান কৃষি বিশ্ববিদ্যালয়ের ভৌত সুবিধাদি এবং গবেষণা সক্ষমতা বৃদ্ধিকরণ প্রকল্প

সময়কাল : অক্টোবর ২০১৬ - ডিসেম্বর ২০২০

প্রাক্কলিত ব্যয় : ৪১৫০৯.০০ লক্ষ টাকা

এই বিনিয়োগ প্রকল্পের অনুকূলে ২০২১-২২ অর্থবছরের মূল এডিপিতে জিওবি থেকে ৮১৮৩.০০ লক্ষ টাকা বরাদ্দ পাওয়া যায়। আলোচ্য অর্থবছরে ডিসেম্বর ২০২১ পর্যন্ত উক্ত প্রকল্পের অনুকূলে ৪০৯১.৫০ লক্ষ টাকা ছাড় করা হয়েছে, যা ক্রমপুঞ্জিত বাস্তব অগ্রগতির ৫০%। উল্লেখ্য, প্রকল্পের শুরু থেকে ডিসেম্বর ২০২১ পর্যন্ত মোট ৩০০১৬.৫০ লক্ষ টাকা ব্যয় হয়েছে এবং ক্রমপুঞ্জিত বাস্তব অগ্রগতি ৭৯.৮৯%।

১২। হাজী মোহাম্মদ দানেশ বিজ্ঞান ও প্রযুক্তি বিশ্ববিদ্যালয়**(১) প্রকল্পের নাম : হাজী মোহাম্মদ দানেশ বিজ্ঞান ও প্রযুক্তি বিশ্ববিদ্যালয়ের বিশেষ উন্নয়ন প্রকল্প****সময়কাল : জানুয়ারি ২০১৬ - ডিসেম্বর ২০২০****প্রাক্কলিত ব্যয় : ১৫৬৮৪.০০ লক্ষ টাকা**

এই বিনিয়োগ প্রকল্পের অনুকূলে ২০২১-২২ অর্থবছরের মূল এডিপিতে জিওবি থেকে ১২৬৪.০০ লক্ষ টাকা বরাদ্দ পাওয়া যায়। আলোচ্য অর্থবছরে বরাদ্দকৃত এই অর্থ প্রশাসনিক ভবন নির্মাণ, বিদ্যমান একাডেমিক ভবনের উর্দ্ধমুখী সম্প্রসারণ, অভ্যন্তরীণ সড়ক নির্মাণ, সারফেজ ড্রেন নির্মাণ, সীমানা প্রাচীর নির্মাণ, বৈজ্ঞানিক যন্ত্রপাতি ক্রয়, অফিস যন্ত্রপাতি ক্রয়, আসবাবপত্র ক্রয়, বইপত্র ও সাময়িকী ক্রয় এবং স্টেশনারি খাতে ব্যয়ের লক্ষ্যমাত্রা নির্ধারণ করা হয়। আলোচ্য অর্থবছরে ডিসেম্বর ২০২১ পর্যন্ত উক্ত প্রকল্পের অনুকূলে ৬৩২.০০ লক্ষ টাকা ছাড় করা হয়েছে, যা ক্রমপূঞ্জিত বাস্তব অগ্রগতির ৫০%। উল্লেখ্য, প্রকল্পের শুরু থেকে ডিসেম্বর ২০২১ পর্যন্ত মোট ৮৭৭১.০০ লক্ষ টাকা ব্যয় হয়েছে এবং ক্রমপূঞ্জিত বাস্তব অগ্রগতি ৫৫.৯০%।

১৩। মাওলানা ভাসানী বিজ্ঞান ও প্রযুক্তি বিশ্ববিদ্যালয়**(১) প্রকল্পের নাম : মাওলানা ভাসানী বিজ্ঞান ও প্রযুক্তি বিশ্ববিদ্যালয় শক্তিশালীকরণ প্রকল্প****সময়কাল : জুলাই ২০১৬ - জুন ২০২১****প্রাক্কলিত ব্যয় : ৩৪৫৭৭.০০ লক্ষ টাকা**

এই বিনিয়োগ প্রকল্পের অনুকূলে ২০২১-২২ অর্থবছরের মূল এডিপিতে জিওবি হতে ৮২৭৭.০০ লক্ষ টাকা বরাদ্দ রাখা হয়। আলোচ্য অর্থবছরে বরাদ্দকৃত এই অর্থ একাডেমিক ভবন নির্মাণ, আবাসিক ভবন নির্মাণ ও অন্যান্য খাতে ব্যয়ের লক্ষ্যমাত্রা নির্ধারণ করা হয়। এই অর্থবছরে ডিসেম্বর ২০২১ পর্যন্ত ছাড়কৃত জিওবি-এর ২০৬৯.২৫ লক্ষ টাকা ব্যয় করা হয়েছে, যা ক্রমপূঞ্জিত বাস্তব অগ্রগতির ২৫%। উল্লেখ্য, প্রকল্পের শুরু থেকে ডিসেম্বর ২০২১ পর্যন্ত মোট ২৪১৮৭.২৫ লক্ষ টাকা ব্যয় হয়েছে এবং ক্রমপূঞ্জিত বাস্তব অগ্রগতি ৫২.৮৪%।

১৪। শেরেবাংলা কৃষি বিশ্ববিদ্যালয়**(১) প্রকল্পের নাম : শেরেবাংলা কৃষি বিশ্ববিদ্যালয়ের অধিকতর উন্নয়ন প্রকল্প****সময়কাল : এপ্রিল ২০১৬ - ডিসেম্বর ২০২০****প্রাক্কলিত ব্যয় : ৩৫২৬৮.০০ লক্ষ টাকা**

এই বিনিয়োগ প্রকল্পের অনুকূলে ২০২১-২২ অর্থবছরের মূল এডিপিতে জিওবি থেকে ৭৬২৮.০০ লক্ষ টাকা বরাদ্দ পাওয়া যায়। আলোচ্য অর্থবছরে বরাদ্দকৃত এই অর্থ একাডেমিক ভবন নির্মাণ, শিক্ষার্থীদের জন্য হল নির্মাণ, শিক্ষক ও কর্মকর্তাদের জন্য ডরমিটরি নির্মাণ আসবাবপত্র ক্রয়, মোটরযান ক্রয় ইত্যাদি খাতে ব্যয়ের লক্ষ্যমাত্রা নির্ধারণ করা হয়। আলোচ্য অর্থবছরে ডিসেম্বর ২০২১ পর্যন্ত উক্ত প্রকল্পের অনুকূলে ৩৮১৪.০০ লক্ষ টাকা ব্যয় করা হয়েছে, যা ক্রমপূঞ্জিত বাস্তব অগ্রগতির ৫০%। উক্ত প্রকল্পের শুরু থেকে ডিসেম্বর ২০২১ পর্যন্ত মোট ৩০০৬৫.০০ লক্ষ টাকা ব্যয় হয়েছে এবং ক্রমপূঞ্জিত বাস্তব অগ্রগতি ৭৬.৭০%।

১৫। চট্টগ্রাম প্রকৌশল ও প্রযুক্তি বিশ্ববিদ্যালয়**(১) প্রকল্পের নাম : চট্টগ্রাম প্রকৌশল ও প্রযুক্তি বিশ্ববিদ্যালয়ের অধিকতর সম্প্রসারণ ও উন্নয়ন প্রকল্প****সময়কাল : মার্চ ২০১৪ - জুন ২০২০****প্রাক্কলিত ব্যয় : ৬৯২৯.০০ লক্ষ টাকা**

এই প্রকল্পের অনুকূলে ২০২১-২২ অর্থবছরের মূল এডিপিতে জিওবি থেকে ১.০০ লক্ষ টাকা বরাদ্দ পাওয়া যায়। আলোচ্য অর্থবছরে বরাদ্দকৃত এই অর্থ একাডেমিক ভবন নির্মাণ, আবাসিক ভবন নির্মাণ ও অন্যান্য খাতে ব্যয়ের লক্ষ্যমাত্রা নির্ধারণ করা হয়। আলোচ্য অর্থবছরে ডিসেম্বর ২০২১ পর্যন্ত উক্ত প্রকল্পের অনুকূলে কোনো অর্থ ছাড় করা হয়নি। উক্ত প্রকল্পের শুরু থেকে ডিসেম্বর ২০২১ পর্যন্ত মোট ৬৬০০.০০ লক্ষ টাকা ব্যয় হয়েছে এবং ক্রমপূঞ্জিত বাস্তব অগ্রগতি ৯২.২৫%।

(২) প্রকল্পের নাম : চট্টগ্রাম প্রকৌশল ও প্রযুক্তি বিশ্ববিদ্যালয়ের উন্নয়ন প্রকল্প

সময়কাল : ডিসেম্বর ২০১৬ - জুন ২০২১

প্রাক্কলিত ব্যয় : ৩২০০০.০০ লক্ষ টাকা

এই প্রকল্পের অনুকূলে ২০২১-২২ অর্থবছরের মূল এডিপিতে জিওবি থেকে ৫০০০.০০ লক্ষ টাকা বরাদ্দ পাওয়া যায়। আলোচ্য অর্থবছরে বরাদ্দকৃত এই অর্থ একাডেমিক ভবন নির্মাণ, আবাসিক ভবন নির্মাণ ও অন্যান্য খাতে ব্যয়ের লক্ষ্যমাত্রা নির্ধারণ করা হয়। আলোচ্য অর্থবছরে ডিসেম্বর ২০২১ পর্যন্ত উক্ত প্রকল্পের অনুকূলে কোনো ২৫০০.০০ লক্ষ টাকা ছাড় করা হয়েছে, যা ক্রমপুঞ্জিত বাস্তব অগ্রগতির ৫০%। উল্লেখ্য, প্রকল্পের শুরু থেকে ডিসেম্বর ২০২১ পর্যন্ত মোট ১০২৪৮.০০ লক্ষ টাকা ব্যয় হয়েছে এবং ক্রমপুঞ্জিত বাস্তব অগ্রগতি ৩২.০০%।

১৬। রাজশাহী প্রকৌশল ও প্রযুক্তি বিশ্ববিদ্যালয়

(১) প্রকল্পের নাম : রাজশাহী প্রকৌশল ও প্রযুক্তি বিশ্ববিদ্যালয়ের অধিকতর উন্নয়ন (১ম পর্যায়) প্রকল্প

সময়কাল : নভেম্বর ২০১৬ - জুন ২০২২

প্রাক্কলিত ব্যয় : ৩৪০১৩.০০ লক্ষ টাকা

এই বিনিয়োগ প্রকল্পের অনুকূলে ২০২১-২২ অর্থবছরের মূল এডিপিতে জিওবি থেকে ১০০০০.০০ লক্ষ টাকা বরাদ্দ পাওয়া যায়। আলোচ্য অর্থবছরে ডিসেম্বর ২০২১ পর্যন্ত উক্ত প্রকল্পের অনুকূলে ৫০০০.০০ লক্ষ টাকা ছাড় করা হয়েছে, যা ক্রমপুঞ্জিত বাস্তব অগ্রগতির ৫০%। উল্লেখ্য, প্রকল্পের শুরু থেকে ডিসেম্বর ২০২১ পর্যন্ত মোট ১২৫৩২.০০ লক্ষ টাকা ব্যয় হয়েছে এবং ক্রমপুঞ্জিত বাস্তব অগ্রগতি ৩৬.৮৪%।

১৭। খুলনা প্রকৌশল ও প্রযুক্তি বিশ্ববিদ্যালয়

(১) প্রকল্পের নাম : খুলনা প্রকৌশল ও প্রযুক্তি বিশ্ববিদ্যালয়ের অবকাঠামো ও একাডেমিক কার্যক্রম সম্প্রসারণ প্রকল্প

সময়কাল : অক্টোবর ২০১৮ - মার্চ ২০২২

প্রাক্কলিত ব্যয় : ৮৩৮৩৭.০০ লক্ষ টাকা

এই বিনিয়োগ প্রকল্পের অনুকূলে ২০২১-২২ অর্থবছরের মূল এডিপিতে জিওবি থেকে ২৭৫০০.০০ লক্ষ টাকা বরাদ্দ পাওয়া যায়। আলোচ্য অর্থবছরে বরাদ্দকৃত এই অর্থ একাডেমিক ভবন নির্মাণ, শিক্ষার্থীদের জন্য হল নির্মাণ, শিক্ষক ও কর্মকর্তাদের জন্য ডরমিটরি নির্মাণ আসবাবপত্র ক্রয়, মোটরযান ক্রয় ইত্যাদি খাতে ব্যয়ের লক্ষ্যমাত্রা নির্ধারণ করা হয়। আলোচ্য অর্থবছরে ডিসেম্বর ২০২১ পর্যন্ত উক্ত প্রকল্পের অনুকূলে ৬৮৬৬.৮৫ লক্ষ টাকা ছাড় করা হয়েছে, যা ক্রমপুঞ্জিত বাস্তব অগ্রগতির ২৪.৯৭%। উল্লেখ্য, প্রকল্পের শুরু থেকে ডিসেম্বর ২০২১ পর্যন্ত মোট ১৫২১৬.৮৫ লক্ষ টাকা ব্যয় হয়েছে এবং ক্রমপুঞ্জিত বাস্তব অগ্রগতি ১৮.১৫%।

১৮। ঢাকা প্রকৌশল ও প্রযুক্তি বিশ্ববিদ্যালয়

(১) প্রকল্পের নাম : ঢাকা প্রকৌশল ও প্রযুক্তি বিশ্ববিদ্যালয়ের অধিকতর উন্নয়ন প্রকল্প

সময়কাল : জানুয়ারি ২০১৬ - ডিসেম্বর ২০২০

প্রাক্কলিত ব্যয় : ২৭৭৪০.০০ লক্ষ টাকা

এই প্রকল্পের অনুকূলে ২০২১-২২ অর্থবছরের মূল এডিপিতে জিওবি হতে ৪৬৬৭.০০ লক্ষ টাকা বরাদ্দ পাওয়া যায়। আলোচ্য অর্থবছরে বরাদ্দকৃত এই অর্থ একাডেমিক ভবন নির্মাণ, আবাসিক ভবন নির্মাণ ও অন্যান্য খাতে ব্যয়ের লক্ষ্যমাত্রা নির্ধারণ করা হয়। আলোচ্য অর্থবছরে ডিসেম্বর ২০২১ পর্যন্ত উক্ত প্রকল্পের অনুকূলে ২৩৩৩.৫০ লক্ষ টাকা ছাড় করা হয়েছে, যা ক্রমপুঞ্জিত বাস্তব অগ্রগতির ৫০%। উল্লেখ্য, প্রকল্পের শুরু থেকে ডিসেম্বর ২০২১ পর্যন্ত মোট ২১২৪৮.৫০ লক্ষ টাকা ব্যয় হয়েছে এবং ক্রমপুঞ্জিত বাস্তব অগ্রগতি ৭৬.৬০%।

১৯। নোয়াখালী বিজ্ঞান ও প্রযুক্তি বিশ্ববিদ্যালয়**(১) প্রকল্পের নাম : নোয়াখালী বিজ্ঞান ও প্রযুক্তি বিশ্ববিদ্যালয়ের ভৌত একাডেমিক সুবিধা বৃদ্ধিকরণ প্রকল্প****সময়কাল : ফেব্রুয়ারি ২০১৬ - জুন ২০২১****প্রাক্কলিত ব্যয় : ২৮৩৬৭.০০ লক্ষ টাকা**

এই বিনিয়োগ প্রকল্পের অনুকূলে ২০২১-২২ অর্থবছরের মূল এডিপিতে জিওবি থেকে ৪০৫৯.০০ লক্ষ টাকা বরাদ্দ পাওয়া যায়। আলোচ্য অর্থবছরে বরাদ্দকৃত এই অর্থ একাডেমিক-কাম-প্রশাসনিক ভবন নির্মাণ, ছাত্রী হল নির্মাণ এবং আসবাবপত্র ক্রয় খাতে ব্যয়ের লক্ষ্যমাত্রা নির্ধারণ করা হয়। এই অর্থবছরে ডিসেম্বর ২০২১ পর্যন্ত ১০১৪.৭৫ লক্ষ টাকা ছাড় করা হয়েছে, যা ক্রমপূঞ্জিত বাস্তব অগ্রগতির ২৫%। উল্লেখ্য, প্রকল্পের শুরু থেকে ডিসেম্বর ২০২১ পর্যন্ত মোট ১৭৭৫৫.৭৫ লক্ষ টাকা ব্যয় হয়েছে এবং ক্রমপূঞ্জিত বাস্তব অগ্রগতি ৭৪.৪৫%।

২০। জগন্নাথ বিশ্ববিদ্যালয়**(১) প্রকল্পের নাম : জগন্নাথ বিশ্ববিদ্যালয়ের উন্নয়ন (২য় সংশোধিত)****সময়কাল : জানুয়ারী ২০১১ - ডিসেম্বর ২০১৯****প্রাক্কলিত ব্যয় : ১০৭০৫.০০ লক্ষ টাকা**

এই বিনিয়োগ প্রকল্পের অনুকূলে ২০২১-২২ অর্থবছরের মূল এডিপিতে জিওবি থেকে ৩৯৭.০০ লক্ষ টাকা বরাদ্দ পাওয়া যায়। আলোচ্য অর্থবছরে বরাদ্দকৃত এই অর্থ ভূমি অধিগ্রহণ ও উন্নয়ন, একাডেমিক-কাম-প্রশাসনিক ভবন নির্মাণ, আসবাবপত্র ক্রয় ইত্যাদি খাতে ব্যয়ের লক্ষ্যমাত্রা নির্ধারণ করা হয়। এই অর্থবছরে ডিসেম্বর ২০২১ পর্যন্ত কোনো অর্থ ছাড় করা হয়নি। উল্লেখ্য, প্রকল্পের শুরু থেকে ডিসেম্বর ২০২১ পর্যন্ত মোট ১০৭০৫.০০ লক্ষ টাকা ব্যয় হয়েছে এবং ক্রমপূঞ্জিত বাস্তব অগ্রগতি ১০০.০০%।

(২) প্রকল্পের নাম : জগন্নাথ বিশ্ববিদ্যালয়ের নতুন ক্যাম্পাস স্থাপন, ভূমি অধিগ্রহণ ও উন্নয়ন শীর্ষক প্রকল্প**সময়কাল : অক্টোবর ২০১৮ - জুন ২০২১****প্রাক্কলিত ব্যয় : ১৯২০৯৪.০০ লক্ষ টাকা**

এই বিনিয়োগ প্রকল্পের অনুকূলে ২০২১-২২ অর্থবছরের মূল এডিপিতে জিওবি থেকে ১২০০০.০০ লক্ষ টাকা বরাদ্দ পাওয়া যায়। আলোচ্য অর্থবছরে বরাদ্দকৃত এই অর্থ ভূমি অধিগ্রহণ ও উন্নয়ন, একাডেমিক-কাম-প্রশাসনিক ভবন নির্মাণ, আসবাবপত্র ক্রয় ইত্যাদি খাতে ব্যয়ের লক্ষ্যমাত্রা নির্ধারণ করা হয়। আলোচ্য অর্থবছরে ডিসেম্বর ২০২১ পর্যন্ত উক্ত প্রকল্পের অনুকূলে ৬০০০.০০ লক্ষ টাকা ছাড় করা হয়েছে, যা ক্রমপূঞ্জিত বাস্তব অগ্রগতির ৫০%। উল্লেখ্য, প্রকল্পের শুরু থেকে ডিসেম্বর ২০২১ পর্যন্ত মোট ১০৪১০৪.০০ লক্ষ টাকা ব্যয় হয়েছে এবং ক্রমপূঞ্জিত বাস্তব অগ্রগতি ৫৪.১৯%।

২১। কুমিল্লা বিশ্ববিদ্যালয়**(১) প্রকল্পের নাম : কুমিল্লা বিশ্ববিদ্যালয়ের উন্নয়ন প্রকল্প (১ম পর্যায়)****সময়কাল : জুলাই ২০১৪ - জুন ২০২০****প্রাক্কলিত ব্যয় : ৭৭৮০.০০ লক্ষ টাকা**

এই বিনিয়োগ প্রকল্পের অনুকূলে ২০২১-২২ অর্থবছরের মূল এডিপিতে জিওবি থেকে ৬০৯.০০ লক্ষ টাকা বরাদ্দ পাওয়া যায়। আলোচ্য অর্থবছরে বরাদ্দকৃত এই অর্থ সুপারিকল্লিত ক্যাম্পাস নির্মাণ, একাডেমিক-কাম-প্রশাসনিক ভবন নির্মাণ, শিক্ষার্থী, শিক্ষক, কর্মকর্তা ও কর্মচারীদের আবাসন নির্মাণ, আসবাবপত্র ক্রয় ইত্যাদি খাতে ব্যয়ের লক্ষ্যমাত্রা নির্ধারণ করা হয়। এই অর্থবছরে ডিসেম্বর ২০২১ পর্যন্ত উক্ত প্রকল্পের অনুকূলে ৩০৪.৫১ লক্ষ টাকা ছাড় করা হয়েছে, যা ক্রমপূঞ্জিত বাস্তব অগ্রগতির ৫০%। উল্লেখ্য, প্রকল্পের শুরু থেকে ডিসেম্বর ২০২১ পর্যন্ত মোট ৬৫৫১.৫১ লক্ষ টাকা ব্যয় হয়েছে এবং ক্রমপূঞ্জিত বাস্তব অগ্রগতি ৮৪.২০%।

(২) প্রকল্পের নাম : কুমিল্লা বিশ্ববিদ্যালয়ের অধিকতর উন্নয়ন প্রকল্প

সময়কাল : নভেম্বর ২০১৮ - জুন ২০২৩

প্রাক্কলিত ব্যয় : ১৬৫৫৫০.০০ লক্ষ টাকা

এই বিনিয়োগ প্রকল্পের অনুকূলে ২০২১-২২ অর্থবছরের মূল এডিপিতে জিওবি থেকে ২৯৫০০.০০ লক্ষ টাকা বরাদ্দ পাওয়া যায়। আলোচ্য অর্থবছরে বরাদ্দকৃত এই অর্থ সুপারিকল্লিত ক্যাম্পাস নির্মাণ, একাডেমিক-কাম-প্রশাসনিক ভবন নির্মাণ, শিক্ষার্থী, শিক্ষক, কর্মকর্তা ও কর্মচারীদের আবাসন নির্মাণ, আসবাবপত্র ক্রয় ইত্যাদি খাতে ব্যয়ের লক্ষ্যমাত্রা নির্ধারণ করা হয়। এই অর্থবছরে ডিসেম্বর ২০২১ উক্ত প্রকল্পের অনুকূলে ১৪৭৫০.০০ লক্ষ টাকা ছাড় করা হয়েছে, যা ক্রমপুঞ্জিত বাস্তব অগ্রগতির ৫০%। উক্ত প্রকল্পের শুরু থেকে ডিসেম্বর ২০২১ পর্যন্ত মোট ৬৫৮০০.০০ লক্ষ টাকা ব্যয় হয়েছে এবং ক্রমপুঞ্জিত বাস্তব অগ্রগতি ৩৯.০০%।

২২। জাতীয় কবি কাজী নজরুল ইসলাম বিশ্ববিদ্যালয়

(১) প্রকল্পের নাম : জাতীয় কবি কাজী নজরুল ইসলাম বিশ্ববিদ্যালয়ের ভৌত অবকাঠামো উন্নয়ন প্রকল্প

সময়কাল : জানুয়ারি ২০১৮ - জুন ২০২৩

প্রাক্কলিত ব্যয় : ৪৯১৩৪.০০ লক্ষ টাকা

এই বিনিয়োগ প্রকল্পের অনুকূলে ২০২১-২২ অর্থবছরের মূল এডিপিতে জিওবি থেকে ২০০০০.০০ লক্ষ টাকা বরাদ্দ পাওয়া যায়। আলোচ্য অর্থবছরে বরাদ্দকৃত এই অর্থ ভূমি অধিগ্রহণ, একাডেমিক ভবন নির্মাণ, ডরমিটরি নির্মাণ, মাইক্রোবাস ক্রয় ও কনসালটেন্সি খাতে ব্যয়ের লক্ষ্যমাত্রা নির্ধারণ করা হয়। এই অর্থবছরে ডিসেম্বর ২০২১ পর্যন্ত উক্ত প্রকল্পের অনুকূলে ৫০০০.০০ লক্ষ টাকা ছাড় করা হয়েছে, যা ক্রমপুঞ্জিত বাস্তব অগ্রগতির ২৫%। উল্লেখ্য, প্রকল্পের শুরু থেকে ডিসেম্বর ২০২১ পর্যন্ত মোট ২৮৭০৮.০০ লক্ষ টাকা ব্যয় হয়েছে এবং ক্রমপুঞ্জিত বাস্তব অগ্রগতি ৫৮.৪৩%।

২৩। চট্টগ্রাম ভেটেরিনারি এন্ড এনিম্যাল সাইন্স বিশ্ববিদ্যালয়

(১) প্রকল্পের নাম : চট্টগ্রাম ভেটেরিনারি এন্ড এনিম্যাল সাইন্স বিশ্ববিদ্যালয়ের ২য় ক্যাম্পাস স্থাপন প্রকল্প

সময়কাল : ফেব্রুয়ারি ২০১৫ - জুন ২০২৩

প্রাক্কলিত ব্যয় : ২২১০১.৭৫ লক্ষ টাকা

এই বিনিয়োগ প্রকল্পের অনুকূলে ২০২১-২২ অর্থবছরের মূল এডিপিতে জিওবি থেকে ৮৩৮১.০০ লক্ষ টাকা বরাদ্দ পাওয়া যায়। আলোচ্য অর্থবছরে বরাদ্দকৃত এই অর্থ একাডেমিক-কাম-প্রশাসনিক ভবন নির্মাণ, ছাত্রী হল নির্মাণ এবং আসবাবপত্র ক্রয় খাতে ব্যয়ের লক্ষ্যমাত্রা নির্ধারণ করা হয়। এই অর্থবছরে ডিসেম্বর ২০২১ পর্যন্ত উক্ত প্রকল্পের অনুকূলে ৪১৮৬.৯০ লক্ষ টাকা ছাড় করা হয়েছে, যা ক্রমপুঞ্জিত বাস্তব অগ্রগতির ৪৯.৯৫%। উল্লেখ্য, প্রকল্পের শুরু থেকে ডিসেম্বর ২০২১ পর্যন্ত মোট ২১১৩৯.০০ লক্ষ টাকা ব্যয় হয়েছে এবং ক্রমপুঞ্জিত বাস্তব অগ্রগতি ৯৫.৬৪%।

২৪। সিলেট কৃষি বিশ্ববিদ্যালয়

(১) প্রকল্পের নাম : সিলেট কৃষি বিশ্ববিদ্যালয়ে দুটি একাডেমিক ভবন এবং একটি অডিটোরিয়াম ভবন নির্মাণ প্রকল্প (১ম সংশোধিত)

সময়কাল : জুলাই ২০১৩ - ডিসেম্বর ২০২১

প্রাক্কলিত ব্যয় : ৫৮৩৩.০০ লক্ষ টাকা

এই বিনিয়োগ প্রকল্পের অনুকূলে ২০২১-২২ অর্থবছরের মূল এডিপিতে জিওবি থেকে ১৫২২.০০ লক্ষ টাকা বরাদ্দ পাওয়া যায়। আলোচ্য অর্থবছরে বরাদ্দকৃত এই অর্থ একাডেমিক ভবন ও অডিটোরিয়াম নির্মাণ এবং অন্যান্য খাতে ব্যয়ের লক্ষ্যমাত্রা নির্ধারণ করা হয়। আলোচ্য অর্থবছরে ডিসেম্বর ২০২১ পর্যন্ত উক্ত প্রকল্পের অনুকূলে ৭৬১.০০ লক্ষ টাকা ছাড় করা হয়েছে, যা ক্রমপুঞ্জিত বাস্তব অগ্রগতির ৫০%। উল্লেখ্য, প্রকল্পের শুরু থেকে ডিসেম্বর ২০২১ পর্যন্ত মোট ৪৮৩৫.০০ লক্ষ টাকা ব্যয় হয়েছে এবং ক্রমপুঞ্জিত বাস্তব অগ্রগতি ৮৩.০০%।

২৫। যশোর বিজ্ঞান ও প্রযুক্তি বিশ্ববিদ্যালয়

(১) প্রকল্পের নাম : যশোর বিজ্ঞান ও প্রযুক্তি বিশ্ববিদ্যালয়ের একাডেমিক ও অবকাঠামো উন্নয়ন প্রকল্প

সময়কাল : ডিসেম্বর ২০১৫ - জুন ২০২১

প্রাক্কলিত ব্যয় : ৩২০২৩.০০ লক্ষ টাকা

এই বিনিয়োগ প্রকল্পের অনুকূলে ২০২১-২২ অর্থবছরের মূল এডিপিতে জিওবি থেকে ৮০২৯.০০ লক্ষ টাকা বরাদ্দ পাওয়া যায়। আলোচ্য অর্থবছরে বরাদ্দকৃত এই অর্থ শিক্ষার্থীদের হল নির্মাণ, শিক্ষক ও কর্মকর্তাদের জন্য আবাসিক ভবন নির্মাণ, বৈজ্ঞানিক যন্ত্রপাতি ক্রয় ইত্যাদি খাতে ব্যয়ের লক্ষ্যমাত্রা নির্ধারণ করা হয়। আলোচ্য অর্থবছরে ডিসেম্বর ২০২১ পর্যন্ত উক্ত প্রকল্পের অনুকূলে ৪০১৪.৫০ লক্ষ টাকা অর্থ ছাড় করা হয়েছে, যা ক্রমপুঞ্জিত বাস্তব অগ্রগতির ৫০%। উল্লেখ্য, প্রকল্পের শুরু থেকে ডিসেম্বর ২০২১ পর্যন্ত মোট ২৫৬৭৪.৫০ লক্ষ টাকা ব্যয় হয়েছে এবং ক্রমপুঞ্জিত বাস্তব অগ্রগতি ৮০.১৭%।

২৬। বেগম রোকেয়া বিশ্ববিদ্যালয়

(১) প্রকল্পের নাম : বেগম রোকেয়া বিশ্ববিদ্যালয়ের বিশেষ উন্নয়ন প্রকল্প

সময়কাল : জানুয়ারি ২০১৫ - জুন ২০২১

প্রাক্কলিত ব্যয় : ৯৭৫০.০০ লক্ষ টাকা

এই বিনিয়োগ প্রকল্পের অনুকূলে ২০২১-২২ অর্থবছরের মূল এডিপিতে জিওবি থেকে ১০০.০০ লক্ষ টাকা বরাদ্দ পাওয়া যায়। আলোচ্য অর্থবছরে বরাদ্দকৃত এই অর্থ একাডেমিক ভবন নির্মাণ, শিক্ষার্থীদের জন্য হল নির্মাণ, আসবাবপত্র ক্রয়, বৈদ্যুতিক যন্ত্রপাতি ক্রয়, অফিস যন্ত্রপাতি ক্রয়, মুদ্রণ ও স্টেশনারি এবং আনুষঙ্গিক খাতে ব্যয়ের লক্ষ্যমাত্রা নির্ধারণ করা হয়। আলোচ্য অর্থবছরে ডিসেম্বর ২০২১ পর্যন্ত উক্ত প্রকল্পের অনুকূলে কোনো অর্থ ছাড় করা হয়নি। উল্লেখ্য, প্রকল্পের শুরু থেকে ডিসেম্বর ২০২১ পর্যন্ত মোট ৯২০০.০০ লক্ষ টাকা ব্যয় হয়েছে এবং ক্রমপুঞ্জিত বাস্তব অগ্রগতি ৯৪.৩৬%।

২৭। পাবনা বিজ্ঞান ও প্রযুক্তি বিশ্ববিদ্যালয়

(১) প্রকল্পের নাম : পাবনা বিজ্ঞান ও প্রযুক্তি বিশ্ববিদ্যালয়ের উন্নয়ন প্রকল্প

সময়কাল : জুলাই ২০১৮ - জুন ২০২১

প্রাক্কলিত ব্যয় : ৪৮০৬০.০০ লক্ষ টাকা

এই বিনিয়োগ প্রকল্পের অনুকূলে ২০২১-২২ অর্থবছরের মূল এডিপিতে জিওবি থেকে ১২০৯৫.০০ লক্ষ টাকা বরাদ্দ রাখা হয়। আলোচ্য অর্থবছরে বরাদ্দকৃত এই অর্থ একাডেমিক ভবন নির্মাণ, শিক্ষার্থীদের জন্য হল নির্মাণ, প্রশাসনিক ভবন নির্মাণ, আসবাবপত্র ক্রয়, বৈদ্যুতিক যন্ত্রপাতি ক্রয়, টেলিফোন লাইন সংযোগ, অফিস যন্ত্রপাতি ক্রয় এবং আনুষঙ্গিক খাতে ব্যয়ের লক্ষ্যমাত্রা নির্ধারণ করা হয়। এই অর্থবছরে ডিসেম্বর ২০২১ পর্যন্ত উক্ত প্রকল্পের অনুকূলে ৫৯৮৯.০০ লক্ষ টাকা ছাড় করা হয়েছে, যা ক্রমপুঞ্জিত বাস্তব অগ্রগতির ৪৯.৫১%। উল্লেখ্য, প্রকল্পের শুরু থেকে ডিসেম্বর ২০২১ পর্যন্ত মোট ৭৬৮৯.০০ লক্ষ টাকা ব্যয় হয়েছে এবং ক্রমপুঞ্জিত বাস্তব অগ্রগতি ১৬.০০%।

২৮। বাংলাদেশ ইউনিভার্সিটি অব প্রফেশনালস্

(১) প্রকল্পের নাম : বাংলাদেশ ইউনিভার্সিটি অব প্রফেশনালস্-এর উন্নয়ন প্রকল্প (১ম সংশোধিত)

সময়কাল : জুলাই ২০১৫- ডিসেম্বর ২০২২

প্রাক্কলিত ব্যয় : ৩০২১২.০০ লক্ষ টাকা

এই বিনিয়োগ প্রকল্পের অনুকূলে ২০২১-২২ অর্থবছরের মূল এডিপিতে জিওবি থেকে ১২১৩০.০০ লক্ষ টাকা বরাদ্দ রাখা হয়। আলোচ্য অর্থবছরে বরাদ্দকৃত এই অর্থ একাডেমিক ভবন নির্মাণ, শিক্ষার্থীদের জন্য হল নির্মাণ, প্রশাসনিক ভবন নির্মাণ, সীমানা প্রাচীর নির্মাণ, আসবাবপত্র ক্রয়, বৈদ্যুতিক যন্ত্রপাতি ক্রয়, টেলিফোন লাইন সংযোগ, অফিস যন্ত্রপাতি ক্রয় এবং আনুষঙ্গিক খাতে ব্যয়ের লক্ষ্যমাত্রা নির্ধারণ করা হয়। এই অর্থবছরে ডিসেম্বর ২০২১ পর্যন্ত উক্ত প্রকল্পের অনুকূলে ৩০৩২.৫০ লক্ষ টাকা ছাড় করা হয়েছে, যা ক্রমপুঞ্জিত বাস্তব অগ্রগতির ২৫%। উল্লেখ্য, প্রকল্পের শুরু থেকে ডিসেম্বর ২০২১ পর্যন্ত মোট ২২৩৩৭.৫০ লক্ষ টাকা ব্যয় হয়েছে এবং ক্রমপুঞ্জিত বাস্তব অগ্রগতি ৭৩.৯৪%।

(২) প্রকল্পের নাম : বাংলাদেশ ইউনিভার্সিটি অব প্রফেশনালস্- এর উন্নয়ন প্রকল্প (১ম পর্যায়)

সময়কাল : এপ্রিল ২০১৮ - জুন ২০২৩

প্রাক্কলিত ব্যয় : ৮০৫৮৯.০০ লক্ষ টাকা

এই বিনিয়োগ প্রকল্পের অনুকূলে ২০২১-২২ অর্থবছরের মূল এডিপিতে জিওবি থেকে ৩১০০০.০০ লক্ষ টাকা বরাদ্দ রাখা হয়। আলোচ্য অর্থবছরে বরাদ্দকৃত এই অর্থ ভৌত অবকাঠামোগত সুবিধা সৃষ্টির মাধ্যমে বিভিন্ন অনুষদের জন্য জাতীয় নিরাপত্তা, যুদ্ধকৌশল, কারিগরি শিক্ষা, চিকিৎসা শিক্ষা, সাধারণ শিক্ষা ও ব্যবস্থাপনায় উচ্চতর শিক্ষা ও গবেষণার জন্য শিক্ষাক্ষেত্র তৈরি এবং আনুষঙ্গিক খাতে ব্যয়ের লক্ষ্যমাত্রা নির্ধারণ করা হয়। এই অর্থবছরে ডিসেম্বর ২০২১ পর্যন্ত উক্ত প্রকল্পের অনুকূলে ৭৭৫০.০০ লক্ষ টাকা ছাড় করা হয়েছে, যা ক্রমপুঞ্জিত বাস্তব অগ্রগতির ২৫%। উল্লেখ্য, প্রকল্পের শুরু থেকে ডিসেম্বর ২০২১ পর্যন্ত মোট ১১৮২০.০০ লক্ষ টাকা ব্যয় হয়েছে এবং ক্রমপুঞ্জিত বাস্তব অগ্রগতি ১৪.৬৭%।

২৯। বঙ্গবন্ধু শেখ মুজিবুর রহমান বিজ্ঞান ও প্রযুক্তি বিশ্ববিদ্যালয়

(১) প্রকল্পের নাম : বঙ্গবন্ধু শেখ মুজিবুর রহমান বিজ্ঞান ও প্রযুক্তি বিশ্ববিদ্যালয়ের অধিকতর উন্নয়ন প্রকল্প (১ম সংশোধিত)

সময়কাল : জানুয়ারি ২০১৪ - জুন ২০২১

প্রাক্কলিত ব্যয় : ২৫০৫৬.০০ লক্ষ টাকা

এই বিনিয়োগ প্রকল্পের অনুকূলে ২০২১-২১ অর্থবছরের মূল এডিপিতে জিওবি থেকে ১১০০.০০ লক্ষ টাকা বরাদ্দ পাওয়া যায়। আলোচ্য অর্থবছরে বরাদ্দকৃত এই অর্থ একাডেমিক ভবন নির্মাণ, শিক্ষার্থীদের জন্য হল নির্মাণ, শিক্ষক ও কর্মকর্তাদের জন্য ডরমিটরি নির্মাণ, প্রশাসনিক ভবন নির্মাণ, সীমানা প্রাচীর নির্মাণ, আসবাবপত্র ক্রয়, বৈদ্যুতিক যন্ত্রপাতি ক্রয়, টেলিফোন লাইন সংযোগ, অফিস যন্ত্রপাতি ক্রয়, প্রকল্প অফিস ভাড়া, পিআইইউ-এর জনবলের বেতন-ভাতাদি, মুদ্রণ ও স্টেশনারি এবং আনুষঙ্গিক খাতে ব্যয়ের লক্ষ্যমাত্রা নির্ধারণ করা হয়। আলোচ্য অর্থবছরে ডিসেম্বর ২০২১ পর্যন্ত উক্ত প্রকল্পের অনুকূলে ৫৩৭.৫০ লক্ষ টাকা ছাড় করা হয়েছে, যা ক্রমপুঞ্জিত বাস্তব অগ্রগতির ৪৮.৮৬%। উল্লেখ্য, প্রকল্পের শুরু থেকে ডিসেম্বর ২০২১ পর্যন্ত মোট ১৩৮৮৭.৫০ লক্ষ টাকা ব্যয় হয়েছে এবং ক্রমপুঞ্জিত বাস্তব অগ্রগতি ৫৫.৪৩%।

৩০। বঙ্গবন্ধু শেখ মুজিবুর রহমান মেরিটাইম ইউনিভার্সিটি

(১) প্রকল্পের নাম : বঙ্গবন্ধু শেখ মুজিবুর রহমান মেরিটাইম ইউনিভার্সিটি এর স্থায়ী ক্যাম্পাস নির্মাণ প্রকল্প

সময়কাল : ডিসেম্বর ২০১৮- ডিসেম্বর ২০২১

প্রাক্কলিত ব্যয় : ১১৮৩৯৭.০০ লক্ষ টাকা

এই বিনিয়োগ প্রকল্পের অনুকূলে ২০২১-২২ অর্থবছরের মূল এডিপিতে জিওবি থেকে ৮৩০০.০০ লক্ষ টাকা জিওবি বরাদ্দ রাখা হয়। আলোচ্য অর্থবছরে বরাদ্দকৃত এই অর্থ একাডেমিক ভবন নির্মাণ, শিক্ষার্থীদের জন্য হল নির্মাণ, ভিসির বাসভবন নির্মাণ, শিক্ষক ও কর্মকর্তাদের জন্য আবাসন নির্মাণ, প্রশাসনিক ভবন নির্মাণ, সীমানা প্রাচীর নির্মাণ, আসবাবপত্র ক্রয়, বৈদ্যুতিক যন্ত্রপাতি ক্রয়, টেলিফোন লাইন সংযোগ, অফিস যন্ত্রপাতি ক্রয়, প্রকল্প অফিস ভাড়া, পিআইইউ-এর জনবলের বেতন-ভাতাদি, মুদ্রণ ও স্টেশনারি এবং আনুষঙ্গিক খাতে ব্যয়ের লক্ষ্যমাত্রা নির্ধারণ করা হয়। এই অর্থবছরে ডিসেম্বর ২০২১ পর্যন্ত উক্ত প্রকল্পের অনুকূলে ৪১৪৭.০৬ লক্ষ টাকা ছাড় করা হয়েছে, যা ক্রমপুঞ্জিত বাস্তব অগ্রগতির ৪৯.৯৬%। উল্লেখ্য, প্রকল্পের শুরু থেকে ডিসেম্বর ২০২১ পর্যন্ত মোট ১৩৪২২.০৬ লক্ষ টাকা ব্যয় হয়েছে এবং ক্রমপুঞ্জিত বাস্তব অগ্রগতি ১১.৩৩%।

৩১। বাংলাদেশ টেক্সটাইল বিশ্ববিদ্যালয়

(১) প্রকল্পের নাম : বাংলাদেশ টেক্সটাইল বিশ্ববিদ্যালয়ের উন্নয়ন প্রকল্প

সময়কাল : জানুয়ারি ২০১৪ - জুন ২০২১

প্রাক্কলিত ব্যয় : ১৯৩২৫.০০ লক্ষ টাকা

এই বিনিয়োগ প্রকল্পের অনুকূলে ২০২১-২২ অর্থবছরের মূল এডিপিতে জিওবি থেকে ৫৮০৩.০০ লক্ষ টাকা বরাদ্দ রাখা হয়। আলোচ্য অর্থবছরে বরাদ্দকৃত এই অর্থ একাডেমিক ভবন নির্মাণ, শিক্ষার্থীদের জন্য হল নির্মাণ, ভিসির বাসভবন নির্মাণ, প্রশাসনিক ভবন নির্মাণ, সীমানা প্রাচীর নির্মাণ, আসবাবপত্র ক্রয়, বৈদ্যুতিক যন্ত্রপাতি ক্রয়, টেলিফোন লাইন সংযোগ, অফিস যন্ত্রপাতি ক্রয় এবং আনুষঙ্গিক খাতে ব্যয়ের লক্ষ্যমাত্রা নির্ধারণ করা হয়। এই অর্থবছরে ডিসেম্বর ২০২১ পর্যন্ত উক্ত প্রকল্পের অনুকূলে ২৯০১.৫০ লক্ষ টাকা ছাড় করা হয়েছে, যা ক্রমপুঞ্জিত বাস্তব অগ্রগতির ৫০%। উক্ত প্রকল্পের শুরু থেকে ডিসেম্বর ২০২১ পর্যন্ত মোট ১৬৪৫১.১২ লক্ষ টাকা ব্যয় হয়েছে এবং ক্রমপুঞ্জিত বাস্তব অগ্রগতি ৮৫.১২%।

৩২। পটুয়াখালী বিজ্ঞান ও প্রযুক্তি বিশ্ববিদ্যালয়

(১) প্রকল্পের নাম : পটুয়াখালী বিজ্ঞান ও প্রযুক্তি বিশ্ববিদ্যালয়ের অধিকতর উন্নয়ন প্রকল্প

সময়কাল : সেপ্টেম্বর ২০১৯ - জুন ২০২২

প্রাক্কলিত ব্যয় : ৪৫১৪৭.০০ লক্ষ টাকা

এই বিনিয়োগ প্রকল্পের অনুকূলে ২০২১-২২ অর্থবছরের মূল এডিপিতে জিওবি থেকে ৬৯০০.০০ লক্ষ টাকা বরাদ্দ পাওয়া যায়। আলোচ্য অর্থবছরে বরাদ্দকৃত এই অর্থ প্রশাসনিক ভবন, একাডেমিক ভবন, আবাসিক ভবন, ভূমি উন্নয়ন, যানবাহন ক্রয়, আসবাবপত্র ক্রয়, অফিস যন্ত্রপাতি ক্রয়, প্রকল্প পিআইইউ-এর জনবলের বেতন-ভাতাদি, মুদ্রণ ও স্টেশনারি এবং আনুষঙ্গিক খাতে ব্যয়ের লক্ষ্যমাত্রা নির্ধারণ করা হয়। এই অর্থবছরে ডিসেম্বর ২০২১ পর্যন্ত উক্ত প্রকল্পের অনুকূলে ১৭২৫.০০ লক্ষ টাকা ছাড় করা হয়েছে, যা ক্রমপুঞ্জিত বাস্তব অগ্রগতির ২৫%। উক্ত প্রকল্পের শুরু থেকে ডিসেম্বর ২০২১ পর্যন্ত মোট ৩৫৩৯.০০ লক্ষ টাকা ব্যয় হয়েছে এবং ক্রমপুঞ্জিত বাস্তব অগ্রগতি ৭.৮৩%।

৩৩। রাঙ্গামাটি বিজ্ঞান ও প্রযুক্তি বিশ্ববিদ্যালয়**(১) প্রকল্পের নাম : রাঙ্গামাটি বিজ্ঞান ও প্রযুক্তি বিশ্ববিদ্যালয় স্থাপন প্রকল্প****সময়কাল : জানুয়ারি ২০১৩ - জুন ২০২৩****প্রাক্কলিত ব্যয় : ১৪৫৮৮.০০ লক্ষ টাকা**

এই বিনিয়োগ প্রকল্পের অনুকূলে ২০২১-২২ অর্থবছরের মূল এডিপিতে জিওবি থেকে ৩৮৭৯.০০ লক্ষ টাকা বরাদ্দ পাওয়া যায়। আলোচ্য অর্থবছরে বরাদ্দকৃত এই অর্থ ভূমি অধিগ্রহণ, জিপগাড়ী ক্রয়, আসবাবপত্র ক্রয়, অফিস যন্ত্রপাতি ক্রয়, প্রকল্প অফিস ভাড়া, পিআইইউ-এর জনবলের বেতন-ভাতাদি, মুদ্রণ ও স্টেশনারি এবং আনুষঙ্গিক খাতে ব্যয়ের লক্ষ্যমাত্রা নির্ধারণ করা হয়। এই অর্থবছরে ডিসেম্বর ২০২১ পর্যন্ত উক্ত প্রকল্পের অনুকূলে ৯৬৯.৭৫ লক্ষ টাকা ছাড় করা হয়েছে, যা ক্রমপুঞ্জিত বাস্তব অগ্রগতির ২৫%। উক্ত প্রকল্পের শুরু থেকে ডিসেম্বর ২০২১ পর্যন্ত মোট ১২৪১৫.২৫ লক্ষ টাকা ব্যয় হয়েছে এবং ক্রমপুঞ্জিত বাস্তব অগ্রগতি ৮৫.২৮%।

৩৪। ইসলামি আরবি বিশ্ববিদ্যালয়**(১) প্রকল্পের নাম : ইসলামি আরবি বিশ্ববিদ্যালয় স্থাপন প্রকল্প****সময়কাল : এপ্রিল ২০১৭ - জুন ২০২১****প্রাক্কলিত ব্যয় : ৪১৩৭৫.০০ লক্ষ টাকা**

এই প্রকল্পের অনুকূলে ২০২১-২২ অর্থবছরের মূল এডিপিতে জিওবি থেকে ৮০০০.০০ লক্ষ টাকা বরাদ্দ পাওয়া যায়। আলোচ্য অর্থবছরে বরাদ্দকৃত এই অর্থ একাডেমিক ভবন নির্মাণ, শিক্ষার্থীদের জন্য হল নির্মাণ, শিক্ষক/কর্মকর্তাদের জন্য কোয়ার্টার নির্মাণ, সীমানা প্রাচীর নির্মাণ, বৈজ্ঞানিক যন্ত্রপাতি ক্রয়, আসবাবপত্র ক্রয়, টেলিফোন লাইন সংযোগ, অফিস যন্ত্রপাতি ক্রয়, প্রকল্প অফিস ভাড়া, পিআইইউ-এর জনবলের বেতন-ভাতাদি, মুদ্রণ ও স্টেশনারি এবং আনুষঙ্গিক খাতে ব্যয়ের লক্ষ্যমাত্রা নির্ধারণ করা হয়। এই অর্থবছরে ডিসেম্বর ২০২১ পর্যন্ত উক্ত প্রকল্পের অনুকূলে ১৯৮১.২৩ লক্ষ টাকা অর্থ ছাড় করা হয়েছে, যা ক্রমপুঞ্জিত বাস্তব অগ্রগতির ২৪.৭৬%। উল্লেখ্য, প্রকল্পের শুরু থেকে ডিসেম্বর ২০২১ পর্যন্ত মোট ৮২০১.২৩ লক্ষ টাকা ব্যয় করা হয়েছে এবং ক্রমপুঞ্জিত বাস্তব অগ্রগতি ১৯.৮২%।

৩৫। শেখ হাসিনা বিশ্ববিদ্যালয়, নেত্রকোণা**(১) প্রকল্পের নাম : শেখ হাসিনা বিশ্ববিদ্যালয়, নেত্রকোণা স্থাপন প্রকল্প****সময়কাল : জানুয়ারি ২০১৯ - ডিসেম্বর ২০২১****প্রাক্কলিত ব্যয় : ২৬৩৭৪১.০০ লক্ষ টাকা**

এই বিনিয়োগ প্রকল্পের অনুকূলে ২০২১-২২ অর্থবছরের মূল এডিপিতে জিওবি থেকে ৩০৯২৩.০০ লক্ষ টাকা জিওবি বরাদ্দ রাখা হয়। আলোচ্য অর্থবছরে বরাদ্দকৃত এই অর্থ একাডেমিক ভবন নির্মাণ, শিক্ষার্থীদের জন্য হল নির্মাণ, ভিসির বাসভবন নির্মাণ, শিক্ষক/কর্মকর্তাদের জন্য ডরমিটর নির্মাণ, প্রশাসনিক ভবন নির্মাণ, সীমানা প্রাচীর নির্মাণ, আসবাবপত্র ক্রয়, বৈদ্যুতিক যন্ত্রপাতি ক্রয়, টেলিফোন লাইন সংযোগ, অফিস যন্ত্রপাতি ক্রয়, প্রকল্প অফিস ভাড়া, পিআইইউ-এর জনবলের বেতন-ভাতাদি, মুদ্রণ ও স্টেশনারি এবং আনুষঙ্গিক খাতে ব্যয়ের লক্ষ্যমাত্রা নির্ধারণ করা হয়। এই অর্থবছরে ডিসেম্বর ২০২১ পর্যন্ত উক্ত প্রকল্পের অনুকূলে ৭৭৩০.৭৫ লক্ষ টাকা ছাড় করা হয়েছে, যা ক্রমপুঞ্জিত বাস্তব অগ্রগতির ২৫%। উল্লেখ্য, প্রকল্পের শুরু থেকে ডিসেম্বর ২০২১ পর্যন্ত মোট ৬৫৩১৭.৭৫ লক্ষ টাকা ব্যয় করা হয়েছে এবং ক্রমপুঞ্জিত বাস্তব অগ্রগতি ২৪.৭৭%।

৩৬। বাংলাদেশ প্রকৌশল বিশ্ববিদ্যালয়

(১) প্রকল্পের নাম : বাংলাদেশ প্রকৌশল বিশ্ববিদ্যালয়ের একটি অ্যাপ্লাইড বায়োইঞ্জিনিয়ারিং গবেষণা
ইনকিউবেটর স্থাপন

সময়কাল : ০১ জানুয়ারি - ৩১ ডিসেম্বর ২০২২

প্রাক্কলিত ব্যয় : ১০১২.০০ লক্ষ টাকা

এই বিনিয়োগ প্রকল্পের অনুকূলে ২০২১-২২ অর্থবছরের মূল এডিপিতে জিওবি হতে ৬২.০০ লক্ষ টাকা বরাদ্দ পাওয়া যায়। এই অর্থবছরে ডিসেম্বর ২০২১ পর্যন্ত উক্ত প্রকল্পের অনুকূলে কোনো অর্থ ছাড় করা হয়নি। উল্লেখ্য প্রকল্পের শুরু থেকে ডিসেম্বর ২০২১ পর্যন্ত মোট ৯৫০.০০ লক্ষ টাকা ব্যয় করা হয়েছে এবং ক্রমপুঞ্জিত বাস্তব অগ্রগতি ৭৫%।

১.৬.৭ উন্নয়ন সংক্রান্ত তথ্য

বিশ্ববিদ্যালয় শিক্ষা উপখাতের উন্নয়ন প্রকল্পসমূহের মাসিক অগ্রগতি (আর্থিক ও বাস্তব) পর্যালোচনার জন্য প্রতিমাসে কমিশন অফিসে বিশ্ববিদ্যালয়সমূহের পরিকল্পনা ও উন্নয়ন বিভাগের পরিচালক এবং বিনিয়োগ ও কারিগরি সহায়তা প্রকল্পসমূহের প্রকল্প পরিচালকগণের পর্যালোচনা সভা অনুষ্ঠিত হয়। তাছাড়া নতুন প্রকল্প জমা দিলে তার ওপর বিভাগের দায়িত্বপ্রাপ্ত সম্মানিত সদস্য-এর নেতৃত্বে Power Point Presentation সভা আয়োজন করা হয়। তার ভিত্তিতে ডিপিসমূহ পুনঃপ্রণয়ন করে মন্ত্রণালয়ে পরবর্তী পদক্ষেপের জন্য কমিশনের মাননীয় চেয়ারম্যান-এর স্বাক্ষর সহকারে প্রেরণ করা হয়। আলোচ্য অর্থবছরে এ ধরনের মোট ১২টি সভা অনুষ্ঠিত হয়েছে।

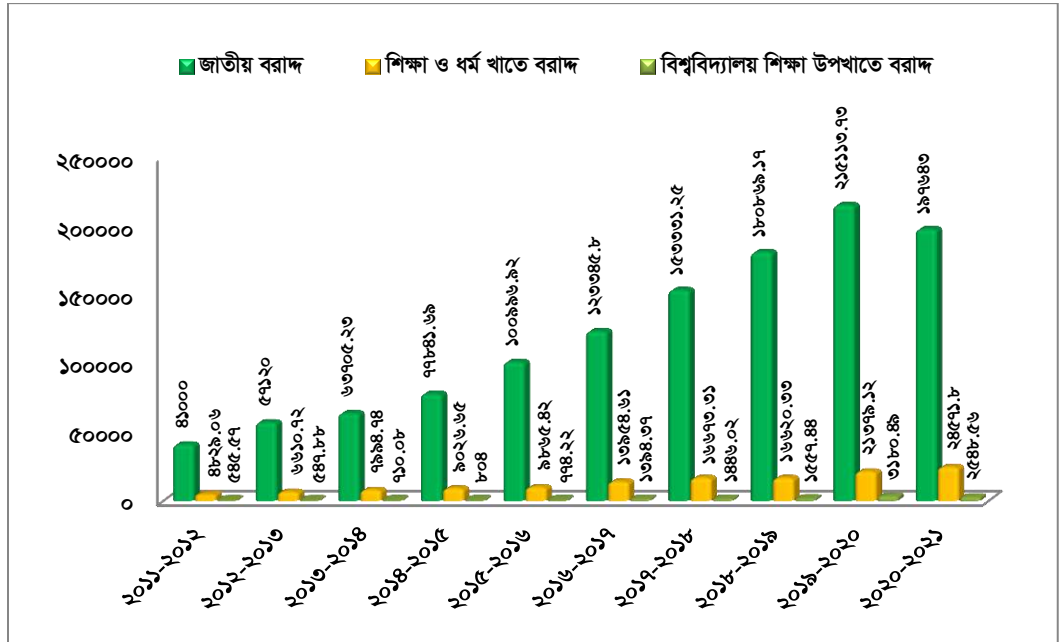
১.৬.৮ বিশ্ববিদ্যালয় মঞ্জুরী কমিশনের আওতায় পরিচালিত প্রকল্পসমূহের বিগত দশ বছরের উন্নয়ন মঞ্জুরি

বিশ্ববিদ্যালয়সমূহের বিগত দশ অর্থবছরের (২০১১-২০২১) উন্নয়ন মঞ্জুরির তুলনামূলক বিবরণী সারণি ১.৬.৩ এবং ১.৬.১-এর রেখাচিত্রসহ উপস্থাপন করা হলো। ২০২০-২১ অর্থবছরের (জুলাই ২০-জুন ২১) উন্নয়ন মঞ্জুরি ও তাহবিল অবমুক্তির বিশ্ববিদ্যালয় ও প্রকল্পভিত্তিক বিস্তারিত বিবরণ সারণি ১.৬.৪-এ দেখা যেতে পারে।

সারণি ১.৬.৩ : জাতীয় উন্নয়ন বাজেটে শিক্ষা ও ধর্ম খাত এবং বিশ্ববিদ্যালয় শিক্ষা উপখাতে বরাদ্দের ১০ অর্থবছরের তুলনামূলক বিবরণী

(কোটি টাকার অংকে)

অর্থবছর	অর্থবছরের জাতীয় বরাদ্দ	শিক্ষা ও ধর্ম খাত		বিশ্ববিদ্যালয় শিক্ষা উপখাত		
		অর্থবছরের বরাদ্দ	জাতীয় বরাদ্দের শতকরা হার (%)	অর্থবছরের বরাদ্দ	জাতীয় বরাদ্দের শতকরা হার (%)	শিক্ষা ও ধর্ম খাতে বরাদ্দের শতকরা হার (%)
১	২	৩	৪	৫	৬	৭
২০১১-২০১২	৪১০০০.০০	৪৮২৯.০৬	১১.৭৮	৫৪৫.৫৭	১.৩৩	১১.৩০
২০১২-২০১৩	৫৭১২০.০০	৬৬১০.৭২	১১.৫৭	৫৪৭.৮৮	০.৯৬	৮.২৯
২০১৩-২০১৪	৬৩৭০৫.২৩	৭৯৯৪.৭৪	১৩.৩২	৭১০.০৮	১.১২	৮.৮৮
২০১৪-২০১৫	৭৭৮৪১.৬৯	৯০২৬.৬৫	১২.০৪	৮০৪.০০	১.০৩	৮.৯১
২০১৫-২০১৬	১০০৯৯৬.৯২	৯৮৬৫.৪২	৯.৭৭	৭৭৪.২২	০.৭৭	৭.৮৫
২০১৬-২০১৭	১২৩৩৪৫.৮০	১৩৯৫৪.৬১	১১.৩১	১৩৯৪.৩৭	১.১৩	৯.৯৯
২০১৭-২০১৮	১৫৩৩৩১.২৫	১৬৬৭৩.৩১	১০.৮৭	১৪৪৬.০২	০.৯৪	৮.৬৭
২০১৮-২০১৯	১৮০৮৬৯.১৭	১৬৬২০.৩৩	৯.১৯	১৫৫৭.৪৪	০.৮৬	৯.৩৭
২০১৯-২০২০	২১৫১১৩.৭৩	২১৩৭৯.১২	৯.৯৪	৩১৮০.৪৯	১.৪৮	১৪.৮৮
২০২০-২০২১	১৯৭৬৪৩.০০	২৪৫৭১.৮০	১২.৪৩	২৫৪৮.৫৬	১.২৯	১০.৩৭



চিত্র ১.৬.১ : জাতীয় উন্নয়ন বাজেটে শিক্ষা ও ধর্ম খাত এবং বিশ্ববিদ্যালয় শিক্ষা উপখাতে বরাদ্দের দশ অর্থবছরের তুলনামূলক রেখাচিত্র

সারণি ১.৬.৪ : ২০২০-২১ এবং ২০২১-২২ অর্থবছরের উন্নয়ন মঞ্জুরির পরিসংখ্যান

ক্রম নং	বিশ্ববিদ্যালয়ের নাম	২০২০-২১ এবং ২০২১-২২ অর্থবছরের উন্নয়ন মঞ্জুরি (লক্ষ টাকার আংকে)				
		২০২০-২১ অর্থবছরের সংশোধিত এডিপিতে বরাদ্দ (প্রকল্প সাহায্য)	২০২০-২১ অর্থবছরের সংশোধিত এডিপি বরাদ্দ জানু ২১ হতে জুন ২১ পর্যন্ত তহবিল অবমুক্তি (প্রকল্প সাহায্য)	২০২১-২২ অর্থবছরের মূল এডিপিতে বরাদ্দ (প্রকল্প সাহায্য)	২০২১-২২ অর্থবছরের মূল এডিপি বরাদ্দ হতে জুলাই ২১-ডিসেম্বর ২১ পর্যন্ত তহবিল অবমুক্তি (প্রকল্প সাহায্য)	২০২১ পঞ্জিকা বছরে (জানুয়ারি-ডিসেম্বর) মোট তহবিল অবমুক্তি (প্রকল্প সাহায্য) ৪+৬=৭
১	২	৩	৪	৫	৬	৭
০১	ঢাকা বিশ্ববিদ্যালয়	৬৬৬৭.০০	৫৬৬৭.০০	১৯২৯৪.০০	০০.০০	০.০০
০২	রাজশাহী বিশ্ববিদ্যালয়	৪৪৪১.০০	৩৭৫০.০০	৯০০০.০০	৪৫০০.০০	৮২৫০.০০
০৩	বাংলাদেশ কৃষি বিশ্ববিদ্যালয়	৯৩৩৩.০০	২০০০.০০	২২৮৫০.০০	৫৭১২.৫০	৭৭১২.৫০
০৪	বাংলাদেশ প্রকৌশল বিশ্ববিদ্যালয়	৩৫৮৪.০০	৩৪৩৪.০০	২৫৯.০০	০০.০০	৩৪৩৪.০০
০৫	চট্টগ্রাম বিশ্ববিদ্যালয়	১১১১.০০	৬৯১.০০	৯৮৫.০০	০০.০০	০.০০
০৬	জাহাঙ্গীরনগর বিশ্ববিদ্যালয়	২৭২০০.০০	২৭২০০.০০	২০০০০.০০	৯৯৯৭.৫০	৩৭১৯৭.৫০
০৭	ইসলামী বিশ্ববিদ্যালয়ের উন্নয়ন (৩য় পর্যায়)	২৩৫৩.০০	২৩৫৩.০০	১৭৭০০.০০	৮৮৫০.০০	১১২০৩.০০
০৮	শাহজালাল বিজ্ঞান ও প্রযুক্তি বিশ্ববিদ্যালয়	৪২৬৬.০০	৩৪০০.০০	৮০০০.০০	৩৫০০.০০	৬৯০০.০০
০৯	খুলনা বিশ্ববিদ্যালয়	৪৬৬৭.০০	৩৯৬৭.০০	৮০০০.০০	৩৯৯৫.৭৫	৭৯৬২.৭৫
১০	জাতীয় বিশ্ববিদ্যালয়	২৭৬৬৪.০০	২৪৮৪৫.৫০	৩২২২৫.০০	১৩৬৯৯.৬৪	৩৮৫৪৫.১৪
১১	বঙ্গবন্ধু শেখ মুজিবুর রহমান কৃষি বিশ্ববিদ্যালয়	৮০০০.০০	৬৮০০.০০	৮১৮৩.০০	৪০৯১.৫০	১০৮৯১.৫০
১২	হাজী মোহাম্মদ দানেশ বিজ্ঞান ও প্রযুক্তি বিশ্ববিদ্যালয়	৫৩৩৩.০০	৪৫৩৩.০০	১২৬৪.০০	৬৩২.০০	৫১৬৫.০০
১৩	মাওলানা ভাসানী বিজ্ঞান ও প্রযুক্তি বিশ্ববিদ্যালয়	৮৬৬৭.০০	৭৩৬৭.০০	৮২৭৭.০০	২০৬৯.২৫	৯৪৩৬.২৫
১৪	পটুয়াখালী বিজ্ঞান ও প্রযুক্তি বিশ্ববিদ্যালয়	২১৩৪.০০	১৮১৪.০০	৬৯০০.০০	১৭২৫.০০	৩৫৩৯.০০
১৫	শেরেবাংলা কৃষি বিশ্ববিদ্যালয়	৬১৩৩.০০	৫২১৩.০০	৭৬২৮.০০	৩৮১৪.০০	৯০২৭.০০
১৬	চট্টগ্রাম প্রকৌশল ও প্রযুক্তি বিশ্ববিদ্যালয়	৫১৪৮.০০	৪৪৪২.০০	৫০০১.০০	২৫০০.০০	৬৯৪২.০০
১৭	রাজশাহী প্রকৌশল ও প্রযুক্তি বিশ্ববিদ্যালয়	১১৭৬.০০	১০০০.০০	১০০০০.০০	৫০০০.০০	৬০০০.০০
১৮	খুলনা প্রকৌশল ও প্রযুক্তি বিশ্ববিদ্যালয়	৮৫৮৮.০০	৭৩০০.০০	২৭৫০০.০০	৬৮৬৬.৮৫	১৪১৬৬.৮৫
১৯	ঢাকা প্রকৌশল ও প্রযুক্তি বিশ্ববিদ্যালয়	৪৬৬৭.০০	৩৯৬৭.০০	৪৬৬৭.০০	২৩৩৫.০০	৬৩০২.০০
২০	নোয়াখালী বিজ্ঞান ও প্রযুক্তি বিশ্ববিদ্যালয়	৫৩৩৩.০০	৪৫৩৩.০০	৪০৫৯.০০	১০১৪.৭৫	৫৫৪৭.৭৫
২১	জগন্নাথ বিশ্ববিদ্যালয়	১৮৫৩.০০	১৮০০.০০	১২৩৯৭.০০	৬০০০.০০	৭৮০০.০০
২২	কুমিল্লা বিশ্ববিদ্যালয়	৫৫৯৪১.০০	৪৭৫৯৪.০০	৩০১০৯.০০	১৪৭৫০.০০	৬২৩৪৪.০০
২৩	জাতীয় কবি কাজী নজরুল ইসলাম বিশ্ববিদ্যালয়	৫৯৯৭.০০	৫০৪১.০০	২০০০০.০০	৫০০০.০০	১০০৪১.০০
২৪	চট্টগ্রাম ভেটেরিনারি এন্ড এনিম্যাল সায়েন্স বিশ্ববিদ্যালয়	১৮৯৭.০০	৯৪৮.৫০	৮৩৮১.০০	৪১৮৬.৯০	৫১৩৫.৪০
২৫	সিলেট কৃষি বিশ্ববিদ্যালয়	৪৩১১.০০	২০৭২.০০	১৫২২.০০	৭৬১.০০	২৮৩৩.০০
২৬	যশোর বিজ্ঞান ও প্রযুক্তি বিশ্ববিদ্যালয়	৬০০০.০০	৪০০০.০০	৮০২৯.০০	৪০১৪.০০	৮০১৪.৫০
২৭	বেগম রোকেয়া বিশ্ববিদ্যালয়	১১৮.০০	০.০০	১০০.০০	০০.০০	০.০০
২৮	পাবনা ও বিজ্ঞান ও প্রযুক্তি বিশ্ববিদ্যালয়	৭০৫৯.০০	৬০০০.০০	১২০৯৫.০০	৫৯৮৯.০০	১১৯৮৯.০০
২৯	বঙ্গবন্ধু শেখ মুজিবুর রহমান বিজ্ঞান ও প্রযুক্তি বিশ্ববিদ্যালয়	২৫০০.০০	২৫০০.০০	১১০০.০০	৫৫০.০০	৩০৫০.০০
৩০	বঙ্গবন্ধু শেখ মুজিবুর রহমান মেরিটাইম ইউনিভার্সিটি	৪১১৮.০০	৩৫০০.০০	৮৩০০.০০	৪১৪৭.০০	৭৬৪৭.০০
৩১	বরিশাল বিশ্ববিদ্যালয় ছাপন	৩২৫.০০	৩২৩.০০	০.০০	০০.০০	৩২৩.০০
৩২	রাস্মাটি বিজ্ঞান ও প্রযুক্তি বিশ্ববিদ্যালয়	২২৩.০০	১৯০.০০	৩৮৭৯.০০	৯৬৯.৭৫	১১৫৯.৭৫
৩৩	বাংলাদেশ টেক্সটাইল বিশ্ববিদ্যালয়	৫৬৪৮.০০	৩০০০.০০	৫৮৩৩.০০	২৯০১.৫০	৫৯০১.৫০
৩৪	বাংলাদেশ ইউনিভার্সিটি অব প্রফেশনালস্	৭৬০১.০০	৭৬০১.০০	৪৩১৩০০.০০	১০৭৮২.৫০	১৮৩৮৩.৫০
৩৫	ইসলামি আরবি বিশ্ববিদ্যালয়	২৬৭.০০	২২৩.০০	৮০০০.০০	১৯৮১.৮৩	২২০৪.৮৩
৩৬	শেখ হাসিনা বিশ্ববিদ্যালয়, নেত্রকোণা	৫৮৮২.০০	৫০০০.০০	৩০৯২৩.০০	৭৭৩০.৭৫	১২৭৩০.৭৫
	সর্বমোট (বিশ্ববিদ্যালয় শিক্ষা):	২৫৪৩৩১.০০	২১৪০৬৯.০০	৪১৫৫৬০.০০	১৫০০৬৮.৪৭	৩৬৪১৩৭.৪৭

১.৭ ইনফরমেশন ম্যানেজমেন্ট, কমিউনিকেশন অ্যান্ড ট্রেনিং কার্যক্রম

কমিশনের কর্মকাণ্ডকে আইসিটিনির্ভর ও আধুনিকায়ন করার লক্ষ্যে ইনফরমেশন ম্যানেজমেন্ট, কমিউনিকেশন এন্ড ট্রেনিং বিভাগ নিরলসভাবে কাজ যাচ্ছে। এই বিভাগে চারটি শাখা রয়েছে। (১) ইনফরমেশন ম্যানেজমেন্ট (২) নেটওয়ার্ক ও আইসিটি (৩) প্রশিক্ষণ (ট্রেনিং) এবং (৪) ইউজিসি ডিজিটাল লাইব্রেরি (ইউডিএল)। ২০২১ সালে আইএমসিটি বিভাগ কর্তৃক সম্পাদিত কার্যক্রম উল্লেখ করা হলো।

১.৭.১ ইনফরমেশন ম্যানেজমেন্ট কার্যক্রম

উচ্চশিক্ষা ব্যবস্থায় প্রযুক্তি ব্যবহারের মাধ্যমে তথ্য ব্যবস্থাপনা সম্পর্কিত সেবা প্রদান করাই ইনফরমেশন ম্যানেজমেন্ট শাখার মূল কাজ। শাখার কার্যক্রমের সংক্ষিপ্ত বিবরণ নিম্নে দেওয়া হলো।

- (১) **কমিশনের ওয়েবসাইট:** ইউজিসির সকল কর্মকাণ্ডসহ বিশ্ববিদ্যালয়সমূহের গুরুত্বপূর্ণ তথ্য ওয়েবসাইটে নিয়মিতভাবে প্রকাশ এবং হালনাগাদ করা হয়ে থাকে।
- (২) **ই-মেইল সার্ভিস:** বিভিন্ন মন্ত্রণালয়সহ দেশ ও বিদেশে যোগাযোগের স্বার্থে কমিশনের কর্মকর্তাদের জন্য নিজস্ব ডোমেইনের ই-মেইল সেবা প্রদান করা হয়।
- (৩) **এন্টিভাইরাস সেবা:** কমিশনের সকল কম্পিউটার ও ল্যাপটপের তথ্য সুরক্ষিত রাখার লক্ষ্যে সার্ভার-বেইজড কর্পোরেট এন্টিভাইরাস সেবা প্রদান করা হয়।
- (৪) **মন্ত্রণালয়ের চিঠিপত্র:** শিক্ষা মন্ত্রণালয়সহ বাংলাদেশ সরকারের বিভিন্ন মন্ত্রণালয়/সংস্থা হতে প্রেরিত ইনফরমেশন ম্যানেজমেন্ট সংক্রান্ত পত্রের প্রেক্ষিতে কার্যকরী ব্যবস্থা গ্রহণসহ পত্রের জবাব প্রদান করা হয়।
- (৫) **বিশ্ববিদ্যালয়ের জন্য ওয়েব অ্যাপ্লিকেশন:** সকল বিশ্ববিদ্যালয়ের তথ্য সহজে ব্যবস্থাপনার স্বার্থে www.ugc-universities.gov.bd নামক একটি ওয়েব এপ্লিকেশন প্রস্তুত করা হয়েছে। উক্ত অ্যাপ্লিকেশনটির রক্ষণাবেক্ষণ এবং নিয়মিত হালনাগাদ করার কাজ ইনফরমেশন ম্যানেজমেন্ট শাখা করে থাকে। এছাড়াও সহজে বিশ্ববিদ্যালয় সম্পর্কিত সংক্ষিপ্ত তথ্য পাওয়ার লক্ষ্যে একটি অ্যাপস তৈরি করা হয়েছে।
- (৬) **কমিশনের ইনফো মেইল আইডি:** কমিশনের ইনফো মেইল info@ugc.gov.bd-তে প্রাপ্ত সকল মেইল সংশ্লিষ্ট শাখায় বিতরণ করা হয়ে থাকে।
- (৭) **সফটওয়্যার তৈরি ও সাপোর্ট:** কমিশনের বিভিন্ন বিভাগ/দপ্তরের চাহিদা অনুযায়ী সফটওয়্যার সংগ্রহ বা তৈরি সংক্রান্ত কাজ এ শাখা হতে করা হয়। এছাড়াও সফটওয়্যার সংক্রান্ত সমস্যার সমাধান এবং প্রয়োজনীয় সাপোর্ট এ শাখা হতে প্রদান করা হয়। কমিশনের রিসার্চ সাপোর্ট এন্ড পাবলিকেশন বিভাগের চাহিদা অনুযায়ী “অনলাইন সাবমিশন ফর রিসার্চ সাপোর্ট গ্র্যান্টস” সফটওয়্যারটি তৈরি করা হয়েছে এবং সফটওয়্যারটির প্রয়োজনীয় কারিগরি সহায়তা প্রদান করা হচ্ছে। বর্তমানে রিসার্চ সাপোর্ট এন্ড পাবলিকেশন বিভাগের চাহিদা অনুযায়ী বার্ষিক প্রতিবেদন অটোমেশন সফটওয়্যারের কাজ চলমান।
- (৮) **হেমিস (HEMIS):** বিশ্ববিদ্যালয়সমূহে শিক্ষা, প্রশাসন, অর্থ, গবেষণা ও উন্নয়ন ইত্যাদি কাজের গতিশীলতা ও স্বচ্ছতা বৃদ্ধির লক্ষ্যে উচ্চশিক্ষা মানোন্নয়ন প্রকল্পের মাধ্যমে কমিশন কর্তৃক জাতীয় পর্যায়ে তথ্য ব্যবস্থাপনার লক্ষ্যে Higher Education Management Information System (HEMIS) প্রতিষ্ঠা করা হয়েছিল। HEMIS পোর্টালের (ugc-hemis.gov.bd) মাধ্যমে অন-লাইনে বিশ্ববিদ্যালয় হতে ডাটা প্রদান করা হচ্ছে। হেমিস-এ ২০১২ হতে ২০২০ সালের ১৪৫টি বিশ্ববিদ্যালয়ের ডাটা সন্নিবেশিত আছে এবং বিশ্ববিদ্যালয়সমূহ হতে প্রদত্ত ডাটা হেমিস পোর্টালে সর্বসাধারণের জন্য উন্মুক্ত করা আছে।

- (৯) **ওয়েব-বেইজড ইউনিভার্সিটি-ইন্ডাস্ট্রি কোলাবোরেশন প্ল্যাটফর্ম:** গবেষণার ক্ষেত্রে উৎকর্ষতাসহ শিল্পক্ষেত্রে উৎপাদনের সাথে জড়িত সমস্যাসমূহের উদ্ভাবনমূলক সহজ ও দ্রুত সমাধান করার লক্ষ্যে ওয়েব-বেইজড ইউনিভার্সিটি-ইন্ডাস্ট্রি কোলাবোরেশন প্ল্যাটফর্ম তৈরির কার্যক্রম চলমান রয়েছে।

১.৭.২ নেটওয়ার্ক ও আইসিটি কার্যক্রম

- (১) **ইউজিসি ডাটা সেন্টার:** ডাটা সেন্টারে ইউজিসি ল্যান, সার্ভার সিস্টেম এবং ইউজিসি সার্ভিলেন্স সিস্টেম স্থাপন করা হয়েছে। ইউজিসি ডাটা সেন্টারটি বিটিসিএল (www.btcl.gov.bd), বিডিরেন (www.bdren.net.bd) এবং বাংলাগভনেট Project (www.bcc.gov.bd)-এর সাথে সংযুক্ত আছে। তাছাড়া এ ডাটা সেন্টারে ভূমি মন্ত্রণালয়ের একটি ডাটা রিকভারি সিস্টেম (DRS) স্থাপন করা হয়েছে।
- (২) **ইউজিসি ল্যান:** কমিশনের সকল কম্পিউটার ব্যবহারকারীকে ইন্টারনেট সেবা প্রদানের জন্য একটি শক্তিশালী লোকাল এরিয়া নেটওয়ার্ক (ল্যান) প্রতিষ্ঠা করা হয়েছে। এ ল্যানের মাধ্যমে কমিশনের সকল ডেস্কটপ কম্পিউটারে ইন্টারনেট সেবা প্রদান করা হয়। এছাড়া কমিশনের গুরুত্বপূর্ণ স্থানসমূহে Wifi ব্যবস্থা চালু করা হয়েছে। বর্তমানে এই ল্যানের পাশাপাশি একটি আইপি টেলিফোন সেবা চালু করা হয়েছে। এর মাধ্যমে প্রায় ১৯টি সরকারি বিশ্ববিদ্যালয়ের সাথে সংযোগ স্থাপিত হবে। এই আইপি টেলিফোনের মাধ্যমে ইউজিসিসহ ২০টি শিক্ষাপ্রতিষ্ঠানের সাথে ইন-হাউস সংযোগের কাজ চলমান আছে। পরবর্তীতে এই আইপি ফোনের মাধ্যমে বাংলাদেশসহ বহির্বিদেশের সাথে যোগাযোগ স্থাপন করা যাবে।
- (৩) **ইউজিসি মিটিং রুম:** মিটিং রুমে ইন্টারনেট সংযোগ, বাংলা গভনেট, মাল্টিমিডিয়া প্রজেকশন, সিসি ক্যামেরা স্থাপন ও মূল সিস্টেম-এর সাথে সংযোগ এবং PA system সহ ইন্টারেকটিভ ফ্ল্যাট প্যানেল স্থাপন করা হয়েছে।
- (৪) **নিরাপত্তা সংক্রান্ত:** কমিশন ভবনের সার্বিক নিরাপত্তার জন্য CCTV System ও Access Control System স্থাপন ও চালু করা হয়েছে। এছাড়া কমিশনের মাননীয় চেয়ারম্যানের বাসভবনসহ কমিশনের আবাসিক এলাকায় নিরাপত্তা ব্যবস্থা জোরদার করার লক্ষ্যে CCTV System স্থাপন করা হয়েছে। বর্তমানে কমিশন ভবন ও মাননীয় চেয়ারম্যানের অফিস কাম বাসভবনে অধিকতর নিরাপত্তার জন্য CCTV System ও Access Control System-এ নতুন প্রযুক্তি সংযোজন ও পুনঃস্থাপন করা হয়েছে।
- (৫) **ইউজিসি স্মার্টবোর্ড:** কমিশনে ২টি আধুনিক প্রযুক্তি সম্পন্ন ৮৬" (ছিয়াশি ইঞ্চি) Portable Interactive Flat Panel Smart Board সংযোজন করা হয়েছে। স্মার্টবোর্ড দুটির মাধ্যমে ইন্টারেক্টিভ কোর্স ও বিভিন্ন প্রশিক্ষণ প্রদানসহ নানা ধরনের অনুষ্ঠান/সভা পরিচালনা করা হয়। পাশাপাশি বর্তমান কোভিড-১৯ পরিস্থিতিতে কমিশনের বিভিন্ন বিভাগ/দপ্তরের গুরুত্বপূর্ণ ভার্যুয়াল সভাগুলো বৃহৎ পরিসরে ব্যবস্থা করা হয়।
- (৬) **ইউজিসি ডিজিটাল ডিসপ্লে:** কমিশন ভবনের নিচ তলায় একটি ডিজিটাল ডিসপ্লে স্থাপন করা হয়েছে। এর মাধ্যমে কমিশনের সার্বিক পরিস্থিতি, ভিশন, মিশন উপস্থাপন করা হয়। পাশাপাশি কমিশনের দৈনন্দিন গুরুত্বপূর্ণ ইভেন্ট/কার্যক্রমগুলো ডিসপ্লে করা হয়। এ বিভাগ উক্ত বিষয়ে নির্দেশনা প্রদান করেন।
- (৭) **আইসিটি পলিসি:** আইসিটি, শিক্ষা মন্ত্রণালয়সহ বাংলাদেশ সরকারের বিভিন্ন মন্ত্রণালয়/সংস্থা হতে প্রেরিত 'মাধ্যমিক ও উচ্চশিক্ষা বিভাগ আইসিটি পলিসি-২০১৮ এর বাস্তবায়ন অগ্রগতির ত্রৈমাসিক প্রতিবেদন' প্রকল্পে 'জাতীয় তথ্য ও যোগাযোগ প্রযুক্তি নীতিমালা ২০১৮'-এর ওপর মতামত প্রদানের প্রেক্ষিতে কার্যকরী ব্যবস্থা গ্রহণসহ আইসিটি ক্ষেত্রে 'Digitization in Education'-এ সক্রিয় অংশগ্রহণ করে থাকে। তাছাড়া তথ্য ও যোগাযোগ প্রযুক্তি বিভাগে ইনোভেশন কর্মপরিকল্পনার বিষয়ে সকল সরকারি ও বেসরকারি বিশ্ববিদ্যালয়ের প্রত্যক্ষ যোগাযোগ স্থাপন করা হয়ে থাকে।

- (৮) **বৈদেশিক বৃত্তি:** জাপান, চীন ও হাঙ্গেরীসহ বহির্বিদেশের প্রযুক্তি বিষয়ক উচ্চশিক্ষা বৃত্তি প্রদান কার্যক্রমে শিক্ষা মন্ত্রণালয়কে সহায়তা প্রদান করে থাকে।
- (৯) **আন্তর্জাতিক প্রশিক্ষণ:** Commonwealth of Learning-এর সহায়তায় 'Capacity Building of Higher Education Teachers of Bangladesh on Open Educational Resources (OER) an Online Education' এবং 'Capacity Building Programme on Online and Blended Learning in Higher Education at Bangladesh'-এর ওপর কমিশনের বিভিন্ন স্তরের কর্মকর্তাগণসহ মোট ২২টি বিশ্ববিদ্যালয়ের ২৪০০+ শিক্ষককে ভারুয়াল প্রশিক্ষণ প্রদান করা হয়েছে।
- (১০) **ভিডিও কনফারেন্সিং সিস্টেম:** কমিশনের সকল প্রকার ভারুয়াল সভা সুষ্ঠু ও নিরবচ্ছিন্নভাবে সম্পন্নের লক্ষ্যে অডিটোরিয়ামে একটি ভিডিও কনফারেন্সিং সিস্টেম স্থাপনের ব্যবস্থা করা হয়েছে।
- (১১) **ই-ভিজিটর ম্যানেজমেন্ট সিস্টেম:** করোনা ভাইরাস পরিস্থিতিতে কমিশনে সর্বসাধারণের প্রবেশ সীমিতকরণ ও কমিশনের সার্বিক নিরাপত্তা জোরদারকরণের নিমিত্ত একটি ই-ভিজিটর ম্যানেজমেন্ট সিস্টেম প্রস্তুতকরণের উদ্যোগ গ্রহণ করা হয়েছে।

১.৭.৩ প্রশিক্ষণ কার্যক্রম: কমিশনের অভ্যন্তরীণ জনবলের দক্ষতা বৃদ্ধি ও বিভাগীয় কাজে গতিশীলতা আনয়নের লক্ষ্যে কমিশনের সকল স্তরের কর্মকর্তা-কর্মচারী জন্য নানামুখী প্রশিক্ষণ পরিকল্পনা গ্রহণ করা হয়েছে। চলমান এ প্রশিক্ষণ কার্যক্রমের আওতায় ২০২১ সালে আইএমসিটি বিভাগের ট্রেনিং শাখার মাধ্যমে 'Conduct & Discipline' বিষয়ক প্রশিক্ষণে ১৪০ জন, কম্পিউটার হার্ডওয়্যার এন্ড মেইনটেনেন্স বিষয়ক প্রশিক্ষণে ৩০ জন এবং ই-নথি বিষয়ক প্রশিক্ষণে ৪৮ জনসহ সর্বমোট ১৪০ জন কর্মকর্তা-কর্মচারীকে অভ্যন্তরীণ প্রশিক্ষণ প্রদান করা হয়েছে। এছাড়াও সেপ্টেম্বর-অক্টোবর ২০২১-এ 'Capacity Building on Online and Blending learning in Higher Education at Bangladesh' প্রশিক্ষণ কোর্সে কমিশনের ৪৩ জন কর্মকর্তা-কর্মচারী এবং বিভিন্ন বিশ্ববিদ্যালয়ের শিক্ষক-কর্মকর্তা ১,১০১ জনসহ সর্বমোট ১,১৪৪ জনকে প্রশিক্ষণ প্রদান করা হয়েছে।

১.৭.৪ ইউজিসি ডিজিটাল লাইব্রেরি (UDL) কার্যক্রম: বাংলাদেশ বিশ্ববিদ্যালয় মঞ্জুরী কমিশনের মাধ্যমে ৯৫টি প্রতিষ্ঠানসমূহের (পাবলিক বিশ্ববিদ্যালয়-৩৫, প্রাইভেট বিশ্ববিদ্যালয়-৫৫, আন্তর্জাতিক বিশ্ববিদ্যালয়-১, পবেষণা প্রতিষ্ঠান-২, ট্রেনিং ইনস্টিটিউট-২) ছাত্র-শিক্ষক ও গবেষককে বিশ্বের ১৩টি সুপ্রতিষ্ঠিত পাবলিশারের ৪৪,০০০ (৩১,০০০+ই-বুক ও ১৩,০০০+ই-জার্নাল এবং কনফারেন্স প্রসিডিংস)-এর অধিক সংখ্যক ই-রিসোর্সেও এক্সেস সুবিধা প্রদান করা হয়েছে। বর্তমানে আরো ৪টি বিশ্ববিদ্যালয়ে ডিজিটাল লাইব্রেরি সুবিধা সম্প্রসারণ করা হয়েছে এবং সকল বিশ্ববিদ্যালয় কর্তৃক ই-রিসোর্স ডাউন লোডের সংখ্যা ২৯,৫৩০। ভবিষ্যতে আরো অধিক সংখ্যক বিশ্ববিদ্যালয়কে ই-রিসোর্স প্রদানসহ বিভিন্ন ধরনের ই-রিসোর্স সংক্রান্ত সেবা প্রদানের কার্যক্রম পরিচালিত হবে। ইউজিসি ডিজিটাল লাইব্রেরি (ইউডিএল)-এর একটি ওয়েব পোর্টাল (www.udl-ugc.gov.bd)-এর মাধ্যমে বিশ্ববিদ্যালয়ের ব্যবহারকারীগণ সরাসরি ই-রিসোর্স প্রোভাইডারদের পোর্টালে প্রবেশ করে ই-রিসোর্স এক্সেস সুবিধা পেতে পারেন। ই-রিসোর্স সেবা সম্পর্কিত সচেতনতা বৃদ্ধির লক্ষ্যে ইউডিএল এর সদস্য বিশ্ববিদ্যালয়সমূহে ই-রিসোর্স ব্যবহারকারীদের মাঝে বিভিন্ন সময়ে নানা ধরনের কর্মশালা, প্রশিক্ষণ, সেমিনার, ওয়েবিনার ইত্যাদি অনুষ্ঠিত হয়।

১.৮ পাবলিক বিশ্ববিদ্যালয়ের ম্যানেজমেন্ট কার্যক্রম

১৯৭৩ সালে ৪টি বিভাগ নিয়ে বাংলাদেশ বিশ্ববিদ্যালয় মঞ্জুরী কমিশন যাত্রা শুরু করে। পরবর্তীকালে ৬টি পাবলিক বিশ্ববিদ্যালয়ের একাডেমিক, প্রশাসনিক ও মূল্যায়ন কার্যক্রম সীমিত আকারে কমিশনের প্রশাসন বিভাগের আওতায় পরিচালিত হয়েছে। উচ্চ শিক্ষা ক্ষেত্রে ক্রমবর্ধমান চাহিদার পরিপ্রেক্ষিতে কমিশনের সুপারিশ ও বর্তমান সরকার প্রতিশ্রুতি বাস্তবায়নের ফলে পাবলিক বিশ্ববিদ্যালয়ের সংখ্যা উল্লেখযোগ্যভাবে বৃদ্ধি পাওয়ায় কাজের পরিধি ব্যাপকহারে বৃদ্ধি পেয়েছে। এসকল কাজ আরও গতিশীলভাবে সম্পাদন করার লক্ষ্যে ২০১১ সালে কমিশনে পাবলিক বিশ্ববিদ্যালয় ম্যানেজমেন্ট বিভাগ প্রতিষ্ঠা করা হয়। এই বিভাগের দুইটি শাখায় যথাক্রমে একাডেমিক এবং মনিটরিং এন্ড ইন্সপেকশন-এর মাধ্যমে বর্তমানে ৫০টি পাবলিক বিশ্ববিদ্যালয়ের একাডেমিক, প্রশাসনিক ও মূল্যায়ন কার্যক্রম পরিচালিত হচ্ছে। আইন অনুমোদনের ভিত্তিতে ২০২১ সালে মোট পাবলিক বিশ্ববিদ্যালয়ের সংখ্যা ৫২টি। জানুয়ারি ২০২১ হতে ডিসেম্বর ২০২১ পর্যন্ত পাবলিক বিশ্ববিদ্যালয়ের উল্লেখযোগ্য কার্যক্রমের বিবরণ নিম্নে প্রদান করা হলো।

১.৮.১ প্রস্তাবিত বিশ্ববিদ্যালয়ের আইনের খসড়া প্রস্তুত: মাননীয় প্রধানমন্ত্রীর প্রতিশ্রুতি ও নির্দেশনা অনুযায়ী নতুন পাবলিক বিশ্ববিদ্যালয় প্রতিষ্ঠার লক্ষ্যে ২০২১ সালে ‘নারায়ণগঞ্জ জাতির জনক বঙ্গবন্ধু শেখ মুজিবুর রহমান বিজ্ঞান ও প্রযুক্তি বিশ্ববিদ্যালয়’, ড. এম এ ওয়াজেদ মিয়া কৃষি বিশ্ববিদ্যালয়’ এবং মুজিবনগর’-এর বিশ্ববিদ্যালয় আইনের খসড়া প্রস্তুত করে ইউজিসি থেকে শিক্ষা মন্ত্রণালয়ে প্রেরণ করা হয়েছে।

১.৮.২ নতুন বিশ্ববিদ্যালয় প্রতিষ্ঠা: ২০২১ সালে ২টি পাবলিক বিশ্ববিদ্যালয় যথাক্রমে ‘শেখ হাসিনা মেডিকেল বিশ্ববিদ্যালয়, খুলনা’ ও ‘কুড়িগ্রাম কৃষি বিশ্ববিদ্যালয়’ প্রতিষ্ঠা করা হয়েছে।

১.৮.৩ নতুন বিশ্ববিদ্যালয়ের কার্যক্রম: আলোচ্য বছরে নতুন ৪টি পাবলিক বিশ্ববিদ্যালয় যথাক্রমে ‘চাঁদপুর বিজ্ঞান ও প্রযুক্তি বিশ্ববিদ্যালয়’; ‘বঙ্গবন্ধু শেখ মুজিবুর রহমান বিশ্ববিদ্যালয়, কিশোরগঞ্জ’; ‘হবিগঞ্জ কৃষি বিশ্ববিদ্যালয়’ ও ‘শেখ হাসিনা মেডিকেল বিশ্ববিদ্যালয়, খুলনা’-এ শিক্ষার্থী ভর্তি করা না হলেও প্রশাসনিক এবং শিক্ষাকার্যক্রম শুরুর প্রাথমিক প্রস্তুতিমূলক কার্যক্রম শুরু হয়।

১.৮.৪ নতুন অনুষদ, বিভাগ, ইনস্টিটিউট ও সেন্টার খোলার অনুমোদন: ২০২১ সালে পাবলিক বিশ্ববিদ্যালয়সমূহে নতুন ৭টি অনুষদ, ৯টি বিভাগ, ১টি প্রোগ্রাম ও ১টি সেন্টার খোলার অনুমোদন দেওয়া হয়েছে।

১.৮.৫ যানবাহন ক্রয়ের অনুমোদন: বিভিন্ন পাবলিক বিশ্ববিদ্যালয়ে বাস, মিনিবাস, জিপ, কার, পিকআপ ও অ্যান্ডুলেপসহ সর্বমোট ১৭টি যানবাহন ক্রয়ের অনুমোদন দেওয়া হয়েছে।

১.৮.৬ বিশ্ববিদ্যালয় পরিদর্শন: কয়েকটি পাবলিক বিশ্ববিদ্যালয়ে একাডেমিক কার্যক্রম চালু, নতুন অনুষদ ও বিভাগের অনুমোদন ইত্যাদি বিষয়ে ৭টি পরিদর্শন সম্পন্ন করা হয়েছে।

১.৮.৭ বিভিন্ন অনিয়ম তদন্ত: ১০টি পাবলিক বিশ্ববিদ্যালয়ের অনিয়ম-দুর্নীতির বিষয়ে তদন্ত পরিচালনা করা হয়েছে।

১.৯ বেসরকারি বিশ্ববিদ্যালয়ের ম্যানেজমেন্ট কার্যক্রম

একবিংশ শতাব্দীর উচ্চশিক্ষার ক্রমবর্ধমান চাহিদা পূরণের লক্ষ্যে জাতীয় সংসদে বেসরকারি বিশ্ববিদ্যালয় আইন, ২০১০ পাশ হয়। বর্তমানে দেশে সরকার কর্তৃক অনুমোদিত বেসরকারি বিশ্ববিদ্যালয়ের সংখ্যা ১০৮টি। তন্মধ্যে রাজধানী ঢাকাসহ এবং দেশের অন্যান্য জেলায় মোট ৯৯টি বিশ্ববিদ্যালয়ে শিক্ষাকার্যক্রম চলমান রয়েছে, একাডেমিক কার্যক্রম বন্ধ রয়েছে ৪টি বিশ্ববিদ্যালয়ে এবং ৬টি বিশ্ববিদ্যালয়ের শিক্ষাকার্যক্রম শুরু হয়নি।

বেসরকারি বিশ্ববিদ্যালয়সমূহের একাডেমিক, প্রশাসনিক ও আর্থিকসহ যাবতীয় কার্যক্রম কমিশনের বেসরকারি বিশ্ববিদ্যালয় বিভাগের মাধ্যমে সম্পাদিত হয়ে থাকে। এই বিভাগের গুরুত্বপূর্ণ কার্যাবলি নিম্নে উল্লেখ করা হলো।

- (১) একাডেমিক, প্রশাসনিক এবং আর্থিক শৃঙ্খলা সুনিশ্চিত করা;
- (২) উচ্চশিক্ষার কাক্সিত মান বজায় রাখা;
- (৩) নতুন বিশ্ববিদ্যালয়ের প্রস্তাব যাচাই-বাছাই করা, ভৌত অবকাঠামো এবং সুযোগ-সুবিধাদি পরিদর্শন করা এবং সরকারের নিকট এতদসংক্রান্ত প্রতিবেদন দাখিল করা;
- (৪) প্রস্তাবিত প্রোগ্রামসমূহের কারিকুলাম অনুমোদন দেওয়া;
- (৫) অনুমোদিত প্রোগ্রামসমূহের হালনাগাদ কারিকুলাম অনুমোদন দেওয়া;
- (৬) বিশ্ববিদ্যালয়সমূহ নিয়মিত এবং আকস্মিক পরিদর্শন করা;
- (৭) শিক্ষা মন্ত্রণালয়সহ অন্যান্য অংশীজনদের সাথে নিবিড় যোগাযোগ রক্ষা করা;
- (৮) সিন্ডিকেট সদস্য মনোনয়নসহ এ সংক্রান্ত দিক-নির্দেশনা দেওয়া;
- (৯) শিক্ষক নিয়োগ, পদোন্নতি, শিক্ষার্থী ভর্তি ইত্যাদি বিষয়ে বিধি-বিধান প্রণয়নপূর্বক দিক-নির্দেশনা দেওয়া;
- (১০) অভিন্ন গ্রেডিং সিস্টেম-এর প্রতিপালন তদারকি করা;
- (১১) চলমান প্রোগ্রামসমূহে শিক্ষার্থী ভর্তির যোগ্যতা ও আসন সংখ্যা নির্ধারণের বিষয়ে কমিশনের নির্দেশনা প্রতিপালনের জন্য বিশ্ববিদ্যালয়সমূহে নিয়মিতভাবে তদারকি করা;
- (১২) একাডেমিক প্রোগ্রামসমূহের স্ট্যান্ডার্ড কারিকুলাম প্রণয়নের জন্য দিক-নির্দেশনা দেওয়া;
- (১৩) নিয়মবহির্ভূত কার্যক্রমের বিরুদ্ধে বিধি-বিধানের আলোকে তদন্তপূর্বক প্রয়োজনীয় ব্যবস্থা গ্রহণ করা;
- (১৪) কমিশনের ওয়েবসাইটে বেসরকারি বিশ্ববিদ্যালয় সংশ্লিষ্ট তথ্য হালনাগাদ করা;
- (১৫) জনসচেতনামূলক কার্যক্রমের আওতায় এবং সুশাসন নিশ্চিতকরণে গণমাধ্যমসহ পত্রিকায় গণবিজ্ঞপ্তি প্রচার ও প্রকাশ করা;
- (১৬) বিভিন্ন নিয়োগকারী প্রতিষ্ঠানসহ দেশি-বিদেশি সংস্থার অনুসন্ধানমূলক পত্রের পরিপ্রেক্ষিতে যথার্থতা বিবেচনাপূর্বক তথ্যমূলক সেবা প্রদান করা;
- (১৭) সরকার কর্তৃক নতুন অনুমোদনপ্রাপ্ত বেসরকারি বিশ্ববিদ্যালয়কে শিক্ষাকার্যক্রম শুরুর জন্য সার্বিক সহযোগিতা প্রদান করা।

২০২১ সালে কমিশনের বেসরকারি বিশ্ববিদ্যালয় বিভাগের আওতায় নিম্নবর্ণিত কার্যক্রম সম্পাদিত হয়েছে।

- (১) বেসরকারি বিশ্ববিদ্যালয়ের শিক্ষার্থীদের ইউনিক পরিচিতি নম্বর সৃজন বিষয়ে একটি ইউনিক আইডেনটিফিকেশন নম্বর ম্যানুয়াল (UINM) প্রস্তুত করে সকল বেসরকারি বিশ্ববিদ্যালয়ে প্রেরণ করা হয়েছে এবং বিশ্ববিদ্যালয়সমূহ উক্ত ম্যানুয়াল অনুযায়ী কার্যকর ব্যবস্থা গ্রহণ করছে।
- (২) ডুয়েল সেমিস্টার পদ্ধতি অনুযায়ী কমিশন অনুমোদিত Outcome Based Education (OBE) টেমপ্লেট অনুসরণ করে কারিকুলাম হালনাগাদ করার জন্য বিশ্ববিদ্যালয়সমূহকে নির্দেশনা প্রদান করা হয়েছে এবং সে অনুযায়ী প্রোগ্রামসমূহ হালনাগাদ কার্যক্রম চলমান রয়েছে।
- (৩) বেসরকারি বিশ্ববিদ্যালয়সমূহে ভর্তিচ্ছ শিক্ষার্থীদের জন্য পরামর্শমূলক সেবা প্রদানের লক্ষ্যে শিক্ষার্থী এবং অভিভাবকদের জ্ঞাতার্থে বিশ্ববিদ্যালয়ের বর্তমান অবস্থা সম্পর্কে সময়ে সময়ে জাতীয় দৈনিক পত্রিকায় গণবিজ্ঞপ্তি প্রকাশ করা হয়। শিক্ষার্থীদের ভর্তির যোগ্যতা এবং অনুমোদিত বিশ্ববিদ্যালয়ের নাম ও অনুমোদিত প্রোগ্রাম কমিশনের ওয়েবসাইটে আপলোড করা হয়েছে।
- (৪) কমিশনের নিবিড় তদারকির ফলে বেসরকারি বিশ্ববিদ্যালয়সমূহে উপাচার্য, উপ-উপাচার্য এবং ট্রেজারার নিয়োগের প্রবনতা বৃদ্ধি পেয়েছে।
- (৫) বেসরকারি বিশ্ববিদ্যালয় মনিটরিংয়ের ফলে আলোচ্য বছরে সরকারের নিকট হতে সনদ অর্জন করেছে ৪টি বেসরকারি বিশ্ববিদ্যালয় এবং ৩টি বেসরকারি বিশ্ববিদ্যালয় স্থায়ী ক্যাম্পাসে সকল শিক্ষাকার্যক্রম স্থানান্তর করেছে।
- (৬) করোনাভাইরাস (কোভিড-১৯) পরিস্থিতি প্রলম্বিত হওয়ার কারণে দেশের বেসরকারি বিশ্ববিদ্যালয়সমূহের পরীক্ষা/মূল্যায়ন অনলাইনে গ্রহণের বিষয়ে স্বল্প ও দীর্ঘ মেয়াদী রূপরেখা প্রণয়নের লক্ষ্যে কমিশন কর্তৃক প্রণীত নির্দেশনাসমূহ প্রতিপালনের জন্য সকল বিশ্ববিদ্যালয়কে নির্দেশনা প্রদান করা হয়েছে।
- (৭) কোভিড-১৯ ভ্যাকসিনের জন্য অগ্রাধিকারভিত্তিক প্রতিষ্ঠানের আওতাধীন সকল বেসরকারি বিশ্ববিদ্যালয়ের শিক্ষক-শিক্ষার্থী ও শিক্ষাপ্রতিষ্ঠানে কর্মরত সকল কর্মকর্তা-কর্মচারীর জাতীয় পরিচয়পত্র (NID)-সহ সকল প্রাপ্ত তথ্য স্বাস্থ্য মন্ত্রণালয়ে প্রেরণ করা হয়েছে।
- (৮) অননুমোদিত ক্যাম্পাস/ভবন পরিচালনাকারী এবং মামলা বিষয়ক জটিলতা রয়েছে এমন বিশ্ববিদ্যালয়ের নামের পাশে কমিশনের ওয়েবসাইটে (www.ugc.gov.bd) * (তারকা) চিহ্ন প্রদর্শনের মাধ্যমে শিক্ষার্থী, অভিভাবকসহ সংশ্লিষ্ট সকল অংশীজনদের সতর্কীকরণের কার্যপ্রবাহ অব্যাহত রাখা হয়েছে।
- (৯) যেসকল বিশ্ববিদ্যালয় অদ্যাবধি স্থায়ী ক্যাম্পাসে স্থানান্তরিত হয়নি সেসব বিশ্ববিদ্যালয়ের স্থানান্তর প্রক্রিয়ার অংশ হিসেবে প্রয়োজনীয় ব্যবস্থা গ্রহণের জন্য শিক্ষা মন্ত্রণালয়ে সুপারিশ প্রেরণ করা হয়েছে।
- (১০) স্থায়ী ক্যাম্পাসে অবস্থিত বিশ্ববিদ্যালয়সমূহকে সরকারের নিকট থেকে সনদপত্রের জন্য আবেদন দাখিল এবং সনদপত্র গ্রহণের জন্য প্রয়োজনীয় নির্দেশনা প্রদান করা হয়েছে।
- (১১) দেশি-বিদেশি বিশ্ববিদ্যালয়ের সাথে সম্পাদিত সমঝোতা স্বাক্ষর/চুক্তি, রিসার্চ গ্র্যান্টস এবং একাডেমিক কোলাবোরেশন সংক্রান্ত তথ্য সংগ্রহ করে কার্যকর ব্যবস্থা গ্রহণ করা হয়েছে।
- (১২) বেসরকারি বিশ্ববিদ্যালয়সমূহের নতুন প্রোগ্রাম অনুমোদনসহ চলমান প্রোগ্রামসমূহ হালনাগাদকরণ প্রক্রিয়ায় স্বচ্ছতা ও গতিশীলতা আনয়নের লক্ষ্যে কারিকুলামের হার্ডকপি পাশাপাশি সফটকপি ই-মেইলে সংগ্রহ করে বিশেষজ্ঞের নিকট প্রেরণ করা হয়ে থাকে।

১.১০ স্ট্র্যাটেজিক প্ল্যানিং এন্ড কোয়ালিটি এস্যুরেন্স কার্যক্রম

দেশের উচ্চশিক্ষা ব্যবস্থাকে বিশ্বমানে উন্নীতকরণ ও উচ্চশিক্ষার গুণগতমান নিশ্চিত করার অব্যাহত উন্নয়নের লক্ষ্যে কমিশনের স্ট্র্যাটেজিক প্ল্যানিং এন্ড কোয়ালিটি এস্যুরেন্স (এসপিউএ) বিভাগের আওতায় ২০২১ সালে নিম্নলিখিত কর্মকাণ্ড সম্পাদিত হয়েছে।

- (ক) দেশে উচ্চশিক্ষায় যুগোপযোগী শিখন-শিক্ষণ পদ্ধতির নীতিমালা প্রণয়ন এবং ভবিষ্যতে করোনানাভাইরাস (কোভিড-১৯)-এর মতো পরিস্থিতিতে স্বাভাবিক শিক্ষাকার্যক্রম চলমান রাখার লক্ষ্যে অনলাইন ও অনসাইট এডুকেশন পদ্ধতিকে একত্রিত করে ব্লেণ্ডেড লার্নিং মেথড প্রণয়নের জন্য কমিশন কর্তৃক বিশেষজ্ঞ সদস্যবৃন্দের সমন্বয়ে একটি ওয়ার্কিং কমিটি গঠন করা হয়। উক্ত কমিটি কর্তৃক অনসাইট, অনলাইন ও টেলিভিশনসহ বিভিন্ন মাধ্যমের শিক্ষাপদ্ধতিকে একত্রিত করে 'Policy on Blended Learning for Bangladesh' শীর্ষক একটি নীতিমালা প্রণয়ন করা হয়। প্রণীত নীতিমালাটি কমিশন কর্তৃক প্রশাসনিক অনুমোদন লাভ করেছে। এই নীতিমালা বাস্তবায়নের জন্য একটি রূপরেখাও প্রণয়ন করা হয়েছে।
- (খ) কমিউনিটি এনগেজমেন্ট প্রোগ্রাম পুনরায় চালুকরণ; গোইং গ্লোবাল প্রোগ্রাম পুনরায় চালুকরণ; উচ্চশিক্ষা ও গবেষণায় আঞ্চলিক পলিসি ডায়ালগ আয়োজন; উচ্চশিক্ষা ও গবেষণায় নতুন প্রকল্প শুরুকরণ; এন্ডাগজি ও হিউটাগজি প্রণয়নে সহযোগিতা প্রদান; লিডারশিপ ডেভেলোপমেন্ট প্রোগ্রামে সহযোগিতা প্রদান এবং উচ্চশিক্ষায় ফেলোশিপ প্রোগ্রামের লক্ষ্যে ইউজিসি এবং ব্রিটিশ কাউন্সিল যৌথভাবে কাজ করতে সম্মত হয়। এ লক্ষ্যে গত ২১-১২-২০২১ তারিখে ইউজিসি এবং ব্রিটিশ কাউন্সিলের মধ্যে MoU ও Operational Alliance স্বাক্ষরিত হয়েছে।
- (গ) কমিশন কর্তৃক প্রণীত এবং সরকার কর্তৃক অনুমোদিত Strategic Plan for Higher Education: 2018-2030 শীর্ষক কৌশলগত পরিকল্পনা বাস্তবায়নকল্পে উল্লেখযোগ্য পদক্ষেপসমূহ নিম্নরূপ:
- (১) National Research Council (NRC) প্রতিষ্ঠার বিষয়ে DPP প্রণয়নের লক্ষ্যে Feasibility Study করার প্রক্রিয়া চলমান রয়েছে।
 - (২) University Teachers' Training Academy (UTTA) প্রতিষ্ঠার বিষয়ে DPP প্রণয়নের লক্ষ্যে Feasibility Study করার প্রক্রিয়া চলমান রয়েছে। সেইসাথে শিক্ষামন্ত্রণালয়ের নির্দেশনার পরিপ্রেক্ষিতে UTTA-এর কার্যক্রম ভাড়াকৃত ভবনে চালুকরণের প্রক্রিয়া চলমান রয়েছে।
 - (৩) Central Research Laboratory (CRL) প্রতিষ্ঠার বিষয়ে DPP প্রণয়নের লক্ষ্যে Feasibility Study করার প্রক্রিয়া চলমান রয়েছে।
 - (৪) বিশ্ববিদ্যালয়সমূহে এক্সিলেন্স ইন টিচিং এন্ড লার্নিং (ইটিএল) শক্তিশালীকরণ, কমিউনিটি এনগেইজমেন্ট প্রোগ্রাম চালুকরণ, গোইং গ্লোবাল চালুকরণ, উচ্চশিক্ষা ও গবেষণার বিষয়ে আঞ্চলিক পলিসি ডায়ালগ আয়োজন, ব্লেণ্ডেড লার্নিং নীতিমালা প্রণয়ন, উচ্চশিক্ষা ও গবেষণার বিষয়ে নতুন প্রকল্প চালুকরণ, পেডাগজি, এন্ডাগজি ও হিউটাগজি প্রণয়নে ব্রিটিশ কাউন্সিল বাংলাদেশ-এর কারিগরি সহায়তা গ্রহণের প্রয়োজনীয় উদ্যোগ নেওয়া হয়েছে।
 - (৫) উচ্চশিক্ষায় আধুনিক যুগোপযোগী ও গুণগত পাঠক্রম প্রণয়নের লক্ষ্যে কমিশনের এসপিউএ বিভাগের তত্ত্বাবধানে বিশেষজ্ঞ কমিটির মাধ্যমে Outcome Based Education (OBE) Curriculum Template-এর সংশোধিত সংস্করণ প্রণয়ন করে সেটি অনুসরণ ও বাস্তবায়নের জন্য ৩০ জুন ২০২১

তারিখে সকল পাবলিক ও বেসরকারি বিশ্ববিদ্যালয়ে প্রেরণ করা হয়েছে। একইসাথে ইউজিসির ওয়েবসাইটে (www.ugc.gov.bd) আপলোড করা হয়েছে। এরই ধারাবাহিকতায় বিশ্ববিদ্যালয়ের শিক্ষকদের মধ্যে Outcome Based Education সংক্রান্ত ধারণা প্রসারে এসপিকিউএ বিভাগ কর্তৃক বিশেষজ্ঞ প্রশিক্ষকের মাধ্যমে Outcome Based Education (OBE) Curriculum বিষয়ক কর্মশালা পরিচালনা করা হচ্ছে। এর আওতায় ২০২১ সালে মোট ২৩টি পাবলিক ও ৩০টি বেসরকারি বিশ্ববিদ্যালয়ের ২৬৫ জন শিক্ষককে প্রশিক্ষণ প্রদান করা হয়েছে। বর্তমানেও এ প্রশিক্ষণকার্যক্রম অব্যাহত রয়েছে। উল্লেখ্য, ২০২০-২০২১ অর্থবছরে মোট ১৪টি পাবলিক ও বেসরকারি বিশ্ববিদ্যালয়ের Outcome Based Curriculum অনুমোদন লাভ করেছে।

- (৬) Bangladesh Accreditation Council (BAC)-এর কার্যক্রমকে কার্যকরভাবে পরিচালনার জন্য Bangladesh Accreditation Council Act 2017-এর অধীনে কমিশন কর্তৃক Bangladesh National Qualifications Framework (BNQF) প্রণয়ন করা হয়েছে। উল্লেখ্য, ফ্রেমওয়ার্কটি সরকার কর্তৃক ৩১-০১-২০২১ তারিখে অনুমোদিত হয়।
- (৭) বিশ্ববিদ্যালয়সমূহের গুণগত শিক্ষার মান নিশ্চিতকরণের লক্ষ্যে ১১৪টি (পাবলিক ও বেসরকারি) বিশ্ববিদ্যালয়ে Institutional Quality Assurance Cell (IQAC) প্রতিষ্ঠা করা হয়েছে এবং যেসকল বিশ্ববিদ্যালয়সমূহে IQAC প্রতিষ্ঠিত হয়নি সেগুলোতে IQAC প্রতিষ্ঠার জন্য কমিশন কর্তৃক নির্দেশনা প্রদান করা হয়েছে।
- (৮) এসডিজি'র সূচক ৯.৫.২-এর আওতায় বিশ্ববিদ্যালয় পর্যায়ে পূর্ণকালীন সমমানের গবেষকের উপাত্ত সংগ্রহের লক্ষ্যে একাধিক কর্মশালার মাধ্যমে একটি তথ্যছক প্রণয়ন করা হয়েছে। উক্ত তথ্যছক অনুযায়ী তথ্য সংগ্রহ ও বিশ্লেষণপূর্বক এ সংক্রান্ত একটি অধ্যায় সংযোজনের জন্য কমিশনের বার্ষিক প্রতিবেদনে তথ্যছকে সন্নিবেশ করা হয়েছে।

১.১১ জনসংযোগ ও তথ্য অধিকার বিষয়ক কার্যক্রম

বাংলাদেশ বিশ্ববিদ্যালয় মঞ্জুরী কমিশনের গুরুত্বপূর্ণ একটি বিভাগ হচ্ছে জনসংযোগ ও তথ্য অধিকার বিভাগ। এই বিভাগ ইউজিসি'র মুখপাত্র হিসেবে গুরুত্বপূর্ণ ভূমিকা পালন করে থাকে। ২০২১ সালে কমিশনের জনসংযোগ ও তথ্য অধিকার বিভাগ কর্তৃক সম্পাদিত উল্লেখযোগ্য কার্যাবলি নিম্নে উপস্থাপন করা হলো।

- (১) ২,০০০ (দুই হাজার) কপি ডায়েরি ও ২,০০০ (দুই হাজার) কপি ডেস্ক ক্যালেন্ডার মুদ্রণ করা হয়। অতঃপর তা মহামান্য রাষ্ট্রপতি ও মাননীয় প্রধানমন্ত্রীর দপ্তর, বিভিন্ন মন্ত্রণালয়, বিদেশি মিশন, আন্তর্জাতিক সংস্থা, গণমাধ্যম, পাবলিক ও বেসরকারি বিশ্ববিদ্যালয়সহ সংশ্লিষ্ট দপ্তরে বিতরণ করা হয়;
- (২) ইউজিসি, পাবলিক ও বেসরকারি বিশ্ববিদ্যালয় এবং উচ্চশিক্ষাসংশ্লিষ্ট সংবাদসমূহ সংকলনের মাধ্যমে ইংরেজিতে (ত্রৈমাসিক) ৪টি সংখ্যায় ৬,০০০ (ছয় হাজার) কপি ইউজিসি বুলেটিন প্রকাশ করা হয়। অতঃপর তা মহামান্য রাষ্ট্রপতি ও মাননীয় প্রধানমন্ত্রীর দপ্তর, বিভিন্ন মন্ত্রণালয়, বিদেশি মিশন, আন্তর্জাতিক সংস্থা, গণমাধ্যম, পাবলিক ও প্রাইভেট বিশ্ববিদ্যালয়সহ সংশ্লিষ্ট দপ্তরে বিতরণ করা হয় ;
- (৩) ইউজিসি'র সম্মানিত চেয়ারম্যান, সদস্য মহোদয়গণ, সচিব ও পরিচালকবৃন্দের নামে ইংরেজি নববর্ষ, বাংলা নববর্ষ, ঈদুল ফিতর ও মহান বিজয় দিবসের শুভেচ্ছা কার্ড ডিজিটাল মাধ্যমে মুদ্রণ করা হয়। অতঃপর তা মহামান্য রাষ্ট্রপতি ও মাননীয় প্রধানমন্ত্রী, বিভিন্ন মন্ত্রণালয়, বিদেশি মিশন, আন্তর্জাতিক সংস্থা, পাবলিক ও প্রাইভেট বিশ্ববিদ্যালয়সহ সংশ্লিষ্ট দপ্তরে প্রেরণ করা হয়;

- (৪) তথ্য অধিকার আইনের আওতায় বিভিন্ন ব্যক্তি/প্রতিষ্ঠান/সংস্থা/দপ্তর থেকে চাহিত তথ্য কমিশনের বিভিন্ন বিভাগ/শাখা ও বিশ্ববিদ্যালয়সমূহ থেকে সংগ্রহপূর্বক দায়িত্বপ্রাপ্ত কর্মকর্তা তা যথাসময়ে আবেদনকারীকে সরবরাহ করে থাকে এবং চাহিত তথ্য-উপাত্ত প্রদানের বিষয়ে তথ্য কমিশনে জবাবদিহি করা হয়;
- (৫) ইউজিসি'র সকল প্রকার সেমিনার, সিম্পোজিয়াম, কর্মশালা ও অন্যান্য অনুষ্ঠানের আলোকচিত্র ধারণ এবং গুরুত্বপূর্ণ ছবিসমূহ বাঁধাইপূর্বক কর্তৃপক্ষকে সরবরাহ করা হয়;
- (৬) ইউজিসি'র সকল প্রকার সেমিনার, সিম্পোজিয়াম, কর্মশালা ও অন্যান্য অনুষ্ঠানের সংবাদ অফিসিয়াল ফেসবুকে নিয়মিত আপলোডকরণ;
- (৭) ইউজিসি বুলেটিন কমিশনের ওয়েবসাইটে (www.ugc.gov.bd) আপলোডের প্রয়োজনীয় ব্যবস্থা গ্রহণ;
- (৮) প্রতিনিয়ত দেশ-বিদেশ থেকে বিভিন্ন ব্যক্তি/প্রতিষ্ঠান/সংস্থা/দপ্তর থেকে উচ্চশিক্ষা বিষয়ক চাহিত তথ্য টেলিফোন, ই-মেইল, লিখিত ও মৌখিকভাবে সরবরাহ করা হয়;
- (৯) জাতীয় দৈনিক ও অনলাইন পত্রিকাসমূহ থেকে উচ্চশিক্ষা সংক্রান্ত সংবাদ চিহ্নিত করে ক্লিপিংস প্রস্তুতপূর্বক কমিশনের মাননীয় চেয়ারম্যান, সদস্য মহোদয়গণ, সচিব ও বিভাগীয় প্রধানগণসহ অন্যান্য সকল কর্মকর্তাকে ই-মেইলযোগে প্রেরণ;
- (১০) ইউজিসি, পাবলিক ও বেসরকারি বিশ্ববিদ্যালয় এবং অন্যান্য প্রতিষ্ঠানের বিভিন্ন অনুষ্ঠান উপলক্ষে চেয়ারম্যান মহোদয়ের বাণী/বক্তৃতা/রাইটআপসমূহ প্রস্তুতপূর্বক তা যথাসময়ে সংশ্লিষ্ট দপ্তরে প্রেরণের ব্যবস্থা গ্রহণ;
- (১১) ইউজিসি'র সকল প্রকার সেমিনার, সিম্পোজিয়াম, কর্মশালা ও অন্যান্য অনুষ্ঠানের অডিও ভিজুয়াল চিত্রধারণ ও সংরক্ষণকরণ;
- (১২) কর্তৃপক্ষের নির্দেশনা মোতাবেক প্রিন্ট ও ইলেকট্রনিক মিডিয়ার সাথে সার্বক্ষণিক যোগাযোগ রক্ষাকরণ;
- (১৩) জাতীয় উৎসব ও জাতীয় দিবসসমূহ উপলক্ষে প্রধানমন্ত্রীর দফতর কর্তৃক প্রেরিত পোস্টার ও শুভেচ্ছাকার্ড দেশের পাবলিক ও বেসরকারি বিশ্ববিদ্যালয় এবং বিশিষ্ট শিক্ষাবিদদের মাঝে বিতরণ;
- (১৪) দেশের গণমাধ্যমে ইউজিসি ও উচ্চশিক্ষাসংক্রান্ত ভুল/অসত্য খবরের প্রতিবাদলিপি তৈরি ও তা মিডিয়ায় প্রচার-প্রকাশের ব্যবস্থা গ্রহণ;
- (১৫) দেশের গণমাধ্যমে ইউজিসি'র অভ্যন্তরীণ বিভিন্ন দপ্তরের বিজ্ঞাপন প্রকাশসহ আনুষঙ্গিক কাজসমূহ সম্পাদন;
- (১৬) ভূয়াদিগ্রহি প্রদানকারী বিশ্ববিদ্যালয়/প্রতিষ্ঠানসমূহ থেকে দেশের উচ্চশিক্ষাপ্রত্যাশী শিক্ষার্থী ও সাধারণ নাগরিকদের সতর্ক থাকার জন্য ভর্তিকালীন সময়ে গণবিজ্ঞপ্তি প্রকাশ;
- (১৭) দেশের উচ্চশিক্ষাপ্রতিষ্ঠান ও ইউনিভার্সিটির ভাবমূর্তি উজ্জ্বল করার জন্য গণমাধ্যমে ইতিবাচক সংবাদ প্রকাশের ব্যবস্থা গ্রহণ;

- (১৮) বিভিন্ন অনুষ্ঠানে সংবাদ সংগ্রহের জন্য ইউজিসি চেয়ারম্যান মহোদয়ের সফরসঙ্গী হওয়া;
- (১৯) মন্ত্রণালয়, ইউজিসি'র অভ্যন্তরীণ বিভিন্ন বিভাগ/শাখা, পাবলিক ও বেসরকারি বিশ্ববিদ্যালয় এবং উচ্চশিক্ষাসংশ্লিষ্ট বিভিন্ন প্রতিষ্ঠান থেকে চাহিত হালনাগাদ তথ্য যথাসময়ে সরবরাহকরণ;
- (২০) বঙ্গবন্ধুর জন্মশতবার্ষিকী উপলক্ষ্যে আয়োজিত আন্তর্জাতিক কনফারেন্সের জন্য মহামান্য রাষ্ট্রপতি, মাননীয় প্রধানমন্ত্রী, মাননীয় শিক্ষামন্ত্রী, মাননীয় শিক্ষা উপমন্ত্রী, ইউজিসি'র সম্মানিত চেয়ারম্যান ও সম্মানিত শিক্ষাসচিবের বাণী ও বক্তৃতা প্রস্তুত;
- (২১) এছাড়া উর্ধ্বতন কর্তৃপক্ষের নির্দেশক্রমে সার্বক্ষণিক দায়িত্ব।

১.১২ জেনারেল সার্ভিসেস, এস্টেট এন্ড ইঞ্জিনিয়ারিং বিষয়ক কার্যক্রম

কমিশনের কর্মকাণ্ডকে গতিশীল ও সেবা সহজিকরণ করার লক্ষ্যে জেনারেল সার্ভিসেস, এস্টেট এন্ড ইঞ্জিনিয়ারিং বিভাগ নিরলসভাবে কাজ করে যাচ্ছে। জেনারেল সার্ভিসেস এন্ড এস্টেট বিভাগ কর্তৃক ১লা জানুয়ারি ২০২১ থেকে ৩১শে ডিসেম্বর ২০২১ পর্যন্ত গৃহীত কার্যক্রম নিম্নে উল্লেখ করা হলো।

১.১২.১ সাপোর্ট সার্ভিসেস ও এস্টেট বিষয়ক কার্যক্রম

১.১২.১.১ ইলেকট্রিক্যাল ইঞ্জিনিয়ারিং বিষয়ক কার্যক্রম

কমিশনের ইলেকট্রিক্যাল ইঞ্জিনিয়ারিং উপশাখার প্রধান কাজ হচ্ছে কমিশন ভবন, চেয়ারম্যান মহোদয়ের ধানমণ্ডিছ অফিস কাম বাসভবন এবং মিরপুরস্থ কমিশনের আবাসিক এলাকার ইলেকট্রিক্যাল সরঞ্জামাদি এবং সাবস্টেশনের রক্ষণাবেক্ষণ ও প্রয়োজনীয় মেরামতের কাজ সম্পাদনসহ কমিশনের টেলিফোন ও ইন্টারকম সিস্টেম-এর যাবতীয় রক্ষণাবেক্ষণ এবং বিদ্যুৎ বিল ও টেলিফোন বিল যথাসময়ে পরিশোধ করা। কমিশনের চেয়ারম্যান ও সদস্য মহোদয় এবং কর্মকর্তা ও কর্মচারীগণের প্রাধিকারের ভিত্তিতে বিভিন্ন ইলেকট্রিক্যাল সরঞ্জামাদি ক্রয়, সরবরাহ এবং রক্ষণাবেক্ষণ করা হয়। এছাড়াও কর্তৃপক্ষের নির্দেশনা মোতাবেক বিভিন্ন কার্যাদি সম্পাদন করা হয়।

১লা জানুয়ারি ২০২১ থেকে ৩১শে ডিসেম্বর ২০২১ পর্যন্ত কমিশনের মিরপুরস্থ আবাসিক এলাকায় একটি গভীর নলকূপ স্থাপন এবং প্রাপ্যতার প্রাধিকার অনুযায়ী কমিশনের বিভিন্ন কর্মকর্তা ও বিভাগ/দপ্তরের জন্য ইলেকট্রিক্যাল ও ইলেকট্রনিক্স দ্রব্যাদি ক্রয় ও স্থাপনের নিমিত্ত যথাযথ প্রক্রিয়া অনুসরণ করে ভ্যাট ও ট্যাক্সসহ সর্বমোট ৭৫,৮৪,৩২৮.০০ (পঁচাত্তর লক্ষ চুরাশি হাজার তিনশত আটাশ) টাকা ব্যয় করা হয়েছে। এছাড়াও ২৫,০০০.০০ (পঁচিশ হাজার) টাকা কিংবা তার নিম্নে সরাসরি ক্রয় প্রক্রিয়ায় সাধারণ মালামাল ক্রয় কমিটি এবং ইইসিএম (ইলেকট্রিক্যাল, ইলেকট্রনিক্স ও কম্পিউটার মেশিনারিজ) ক্রয় কমিটির মাধ্যমে কমিশন ভবন, চেয়ারম্যান মহোদয়ের ধানমণ্ডিছ অফিস কাম বাসভবন ও মিরপুরস্থ কমিশনের আবাসিক এলাকায় বৈদ্যুতিক লাইনের মেরামতসহ বিভিন্ন ধরনের বৈদ্যুতিক উন্নয়নমূলক কাজসহ বৈদ্যুতিক সংযোগ, সরঞ্জামাদি ক্রয় ও রক্ষণাবেক্ষণের কাজ সম্পাদন করা হয়েছে।

১.১২.১.২ সিভিল ইঞ্জিনিয়ারিং বিষয়ক কার্যক্রম

সিভিল ইঞ্জিনিয়ারিং উপশাখার প্রধান কাজ হচ্ছে কমিশন ভবন, চেয়ারম্যান মহোদয়ের ধানমণ্ডিছ অফিস কাম বাসভবন এবং মিরপুরস্থ কমিশনের আবাসিক এলাকার বিভিন্ন ভবন ও স্থাপনাসমূহের রক্ষণাবেক্ষণ ও প্রয়োজনীয় মেরামতকরণসহ ভূমি উন্নয়ন কর, পৌরকর, পানি ও পয়গ্ননিষ্কাশন বিল প্রদানের কাজ সম্পাদন করা। এছাড়াও কমিশন ভবনের দাপ্তরিক কক্ষ বরাদ্দ এবং মিরপুরস্থ আবাসিক এলাকার বাসা বরাদ্দ প্রদান করা হয়। বিমক অফিস

ভবন, ধানমণ্ডিষ্টি চেয়ারম্যান মহোদয়ের বাসভবন এবং বিমক আবাসিক এলাকার বিভিন্ন রক্ষণাবেক্ষণ কাজ যেমন, কক্ষ রেনোভেশন, আবাসিক এলাকায় গ্যারেজ নির্মাণ, ফ্ল্যাটে রং ও প্লাস্টারকরণ, থাই পার্টিশন নির্মাণ, টাইলস স্থাপন, পানির লাইন, গ্যাস লাইন ও সুয়ারেজ লাইন মেরামত ও নতুন সংযোজন, ওয়াশরুম মেরামত ও নির্মাণ সংক্রান্ত ইত্যাদি কাজে ১লা জানুয়ারি ২০২১ হতে ৩১শে ডিসেম্বর ২০২১ পর্যন্ত RFQ পদ্ধতির মাধ্যমে কমিশন ভবন ও আবাসিক এলাকায় মোট ১৬,৪০,০০০.০০ (ষোল লক্ষ চল্লিশ হাজার) টাকা ব্যয় করা হয়েছে। এছাড়াও ২৫,০০০.০০ (পঁচিশ হাজার) টাকা ব্যয় কিংবা তার নিম্নে সরাসরি ক্রয় প্রক্রিয়ার মাধ্যমে সাধারণ মালামাল ক্রয় কমিটি কর্তৃক বিভিন্ন রক্ষণাবেক্ষণ ও প্রয়োজনীয় মেরামতের কাজ সম্পন্ন করা হয়েছে।

১.১২.১.৩ মেকানিক্যাল ইঞ্জিনিয়ারিং বিষয়ক কার্যক্রম

কমিশনের জেনারেল সার্ভিসেস, এস্টেট এন্ড ইঞ্জিনিয়ারিং বিভাগের মেকানিক্যাল উপশাখার প্রধান কাজ হলো কমিশনের বিভিন্ন মেকানিক্যাল যন্ত্রাংশ সংবলিত অফিস সরঞ্জামাদি ক্রয়, মেরামত ও সার্ভিসিং যাবতীয় কাজ। তন্মধ্যে উল্লেখযোগ্য কিছু কাজ হলো কমিশন ভবনের লিফট ও জেনারেটরসমূহের রক্ষণাবেক্ষণ ও মেরামত/সার্ভিসিং, কমিশনের দাপ্তরিক প্রয়োজনে নতুন এসি, ফটোকপিয়ার মেশিন, ফটোকপিয়ার মেশিনের টোনার ইত্যাদি ক্রয়, মেরামত ও সার্ভিসিং, কমিশনের সকল কর্মকর্তা, কর্মচারীর জন্য নিরাপদ খাবার পানি সরবরাহের নিমিত্ত কমিশনে নতুন ওয়াটার পিউরিফায়ার ক্রয় এবং সেগুলোর রক্ষণাবেক্ষণ ও সার্ভিসিং, কমিশনের অগ্নি নির্বাপন ব্যবস্থা সংক্রান্ত মালামাল ক্রয়, সংযোজন ও অন্যান্য কার্যাবলি, কমিশনের ডিজিটাল সাইনবোর্ড ও ডিসপ্লে এবং কমিশনের অ্যাকসেস কন্ট্রোল সিস্টেম ক্রয় ও রক্ষণাবেক্ষণ সংক্রান্ত কার্যাবলি। এছাড়া কমিশন কর্তৃপক্ষ কর্তৃক অর্পিত মেকানিক্যাল ইঞ্জিনিয়ারিং সম্পর্কিত যেকোনো কার্যক্রম।

আলোচ্য বছরে ১লা জানুয়ারি ২০২১ হতে ৩১শে ডিসেম্বর ২০২১ পর্যন্ত কমিশনে চলমান মোট লিফটের সংখ্যা ২টি, জেনারেটর ২টি, এসি ১০৪টি, ফটোকপিয়ার মেশিন ২২টি, ওয়াটার পিউরিফায়ার ১৪টি, অগ্নি নির্বাপক ৬৪টি, ডিজিটাল ডিসপ্লে ১টি, এলইডি সাইনবোর্ড ১টি এবং অ্যাকসেস কন্ট্রোল ব্যবস্থার সংখ্যা ২টি। বর্ণিত সময়কালে কমিশনের বিভিন্ন দপ্তরের কাজের প্রয়োজনে ৩টি ফটোকপিয়ার ক্রয়ের নিমিত্ত ৩টি RFQ এর মাধ্যমে ৫,৫০,০০০.০০ (পাঁচ লক্ষ পঞ্চাশ হাজার) টাকা; নতুন ৬টি এসি এবং ১টি লেজার কালার প্রিন্টার ও ১টি লেজার নেটওয়ার্ক প্রিন্টার ক্রয়ের নিমিত্ত ২টি RFQ এর মাধ্যমে ৫,৮৩,৫০০.০০ (পাঁচ লক্ষ তিরিশ হাজার পাঁচশত) টাকা ব্যয় করা হয়। অলোচ্য বছরে মোট ৫টি RFQ এর মাধ্যমে খরচের পরিমাণ ১১,৩৩,৫০০.০০ (এগার লক্ষ তেরিশ হাজার পাঁচশত) টাকা। এছাড়া, ২৫,০০০.০০ (পঁচিশ হাজার) টাকা কিংবা তার নিম্নে সরাসরি ক্রয় প্রক্রিয়ার মাধ্যমে সাধারণ মালামাল ক্রয় কমিটি এবং ইলেকট্রিক্যাল, ইলেকট্রনিক্স এন্ড কম্পিউটার মেশিনারিজ (ইইসিএম) ক্রয় কমিটি কর্তৃক বিভিন্ন ক্রয় প্রক্রিয়া সম্পন্ন করা হয়েছে।

১.১২.১.৪ সাপোর্ট সার্ভিসেস বিষয়ক কার্যক্রম

সাপোর্ট সার্ভিসেস-এর প্রধান কাজ হচ্ছে কমিশন ভবনের সম্মানিত চেয়ারম্যান, সদস্য মহোদয়গণ এবং সকল কর্মকর্তা ও কর্মচারীগণের আসবাবপত্র যেমন চেয়ার-টেবিল, কম্পিউটার চেয়ার ও টেবিল ও অন্যান্য ব্যবহার্য জিনিসপত্রসহ সকল প্রকার ক্রোকোরিজ সামগ্রী প্রদানের ব্যবস্থা করা। এছাড়াও কমিশনের ধানমণ্ডিষ্টি চেয়ারম্যান মহোদয়ের বাসভবনের এবং কমিশনের সদস্য মহোদয়গণের আবাসিক ভবনের যাবতীয় আসবাবপত্র ও ক্রোকোরিজ প্রদানের চাহিদাপত্র অনুযায়ী সরবরাহের ব্যবস্থা করা।

কমিশনের চতুর্থ শ্রেণি ও গাড়ীচালকের গ্রীষ্মকালীন ও শীতকালীন লিভারিজ সংক্রান্ত যাবতীয় কার্যাদি সম্পাদন করা। কমিশনের লিভারিজ ও অন্যান্য কাজে ১লা জানুয়ারি, ২০২১ হতে ৩১শে ডিসেম্বর ২০২১ পর্যন্ত বিভিন্ন পর্যায়ে RFQ পদ্ধতির মাধ্যমে মোট ৭,০২,৮২৫.০০ (সাত লক্ষ দুই হাজার আটশত পাঁচশি) টাকা ব্যয় করা

হয়েছে। এছাড়াও ২৫,০০০.০০ (পঁচিশ হাজার) টাকা ব্যয় কিংবা তার নিম্নে সরাসরি ক্রয় প্রক্রিয়ার মাধ্যমে সাধারণ মালামাল ক্রয় কমিটি কর্তৃক বিভিন্ন আসবাবপত্র ও প্রয়োজনীয় চাহিদা অনুযায়ী মেরামতের কাজ সম্পন্ন করা হয়েছে।

১.১২.২ পরিবহন বিষয়ক কার্যক্রম

পরিবহন শাখার প্রধান কাজ কমিশনের গাড়ির চাহিদা নিরূপণ, ক্রয়ের ব্যবস্থাকরণ, প্রাধিকারভিত্তিতে মাননীয় চেয়ারম্যান, সম্মানিত সদস্যবৃন্দ, সচিব ও পরিচালকবৃন্দের গাড়ি নিশ্চিতকরণ, পুলের গাড়ির রুট ব্যবস্থাপনা, রক্ষণাবেক্ষণ ও মেরামতকরণ এবং কমিশন কর্তৃপক্ষ ও কর্মকর্তা/কর্মচারীদের প্রাপ্যতার ভিত্তিতে গাড়ি ব্যবহারের অধিযাচন পত্রের মাধ্যমে চাহিদা অনুযায়ী গাড়ি বরাদ্দ দেওয়া। গত ১লা জানুয়ারি ২০২১ থেকে ৩১ ডিসেম্বর ২০২১ পর্যন্ত কমিশনে চলমান মোট গাড়ির সংখ্যা ছিল ৩২টি ও ১টি মটর সাইকেল। যার মধ্যে জিপ ১১টি, কার ১০টি, মাইক্রোবাস ১০টি ও অ্যান্ডালস ১টি। উল্লেখ্য, ৩২টি গাড়ির মধ্যে ৫টি গাড়ি উচ্চশিক্ষা মানোন্নয়ন প্রকল্প (HEQEP) থেকে প্রাপ্ত এবং এগুলো হলো-জিপ ১টি, এসইউভি ১টি, কার ১টি ও মাইক্রোবাস ২টি। উল্লিখিত ৩২টি গাড়ির মধ্যে কমিশনের মাননীয় চেয়ারম্যান ও সম্মানিত সদস্যবৃন্দ এবং প্রাধিকার প্রাপ্ত কর্মকর্তাগণের (বিভাগীয় প্রধানগণ ও লিগ্যাল শাখার উপসচিব) সার্বক্ষণিক ব্যবহারের জন্য ১৪টি গাড়ি বরাদ্দ রয়েছে। উল্লেখ্য, ২০২১ সালে নতুন কোনো গাড়ি ক্রয় করা হয়নি। ১লা জানুয়ারি ২০২১ থেকে ৩১শে ডিসেম্বর ২০২১ পর্যন্ত কমিশনের যানবাহন রক্ষণাবেক্ষণ ও মেরামতের কাজে (দরপত্রের মাধ্যমে) ১৪,১৩,১১৪.০০ (চৌদ্দ লক্ষ তেরো হাজার একশত চৌদ্দ) টাকা ব্যয় হয়েছে। এছাড়া ২৫,০০০.০০ (পঁচিশ হাজার) টাকা কিংবা তার নিম্নে সাধারণ ক্রয় কমিটি ও EECM ক্রয় কমিটির মাধ্যমে গাড়ির ব্যাটারিসহ বিভিন্ন যন্ত্রাংশ/মালামাল সরাসরি ক্রয় করা হয়।

১.১২.৩ কেন্দ্রীয় স্টোরের (স্টেশনারি, টয়লেট্রিজ, সিরামিক্স, বৈদ্যুতিক, প্লাস্টিক ইত্যাদি মালামাল মজুদ ও বিতরণ) কার্যক্রম

কমিশনের জেনারেল সার্ভিসেস, এস্টেট এন্ড ইঞ্জিনিয়ারিং বিভাগের আওতাধীন কেন্দ্রীয় স্টোর পরিচালিত হয়। কেন্দ্রীয় স্টোর কমিশনের বার্ষিক চাহিদানুযায়ী মালামাল ক্রয় করে। ক্রয়কৃত মালামাল সংরক্ষণ, স্টক এন্ট্রি, চাহিদানুযায়ী কমিশনের মালামালের জন্য নথি উপস্থাপন ও কমিশন কর্তৃপক্ষের সিদ্ধান্ত বাস্তবায়ন করে থাকে। ক্রয়কৃত মালামাল Receiving Committee Members কর্তৃক বুঝে নিয়ে সংশ্লিষ্ট কর্মকর্তা-কর্মচারীকে বুঝিয়ে দেওয়া হয়। কমিশনের পুরাতন অব্যবহৃত মালামাল কেন্দ্রীয় স্টোর বুঝে নিয়ে Dead Stock রেজিস্টারে এন্ট্রি করা হয়। মাননীয় চেয়ারম্যান, সদস্য মহোদয়গণ ও পরিচালক মহোদয়গণের দপ্তরসহ বিভিন্ন বিভাগ ও শাখার চাহিদাপত্র পাওয়ার পর নীতিমালা অনুযায়ী মালামালের প্রাপ্যতা নির্ধারণ করে সে অনুযায়ী মালামাল বিতরণ করা হয়। স্টোরের সকল মালামালের যথাযথ মজুদ আছে কি-না তা তদারকি করা এবং কোনো মালামালের মজুদ শেষ হয়ে গেলে জরুরি ভিত্তিতে ক্রয়ের ব্যবস্থা করা হয়। মাস শেষে সকল চাহিদাপত্রের মাধ্যমে বিতরণকৃত মালামালের হিসাব মজুদ রেজিস্টারে লিপিবদ্ধ করা এবং অবশিষ্ট মালামালের হিসাব (Balance) নির্ধারণ করা হয়। মালামালের বার্ষিক চাহিদা নিরূপণ, প্রাক্কলন নির্ধারণ এবং টেন্ডারের মাধ্যমে প্রয়োজনীয় সকল মালামাল ক্রয়ের ব্যবস্থা করা হয়। পুরাতন/অকেজো এবং অব্যবহৃত মালামাল নিলামের মাধ্যমে বিক্রয়ের ব্যবস্থা গ্রহণ করা হয়।

মাননীয় চেয়ারম্যান ও সম্মানিত সদস্যগণের কার্যকাল সম্পন্ন হওয়ার পর তাঁদের ব্যবহৃত আসবাবপত্র, ল্যাপটপ, মোবাইলফোন, টেলিফোন সেট ইত্যাদি কেন্দ্রীয় স্টোরে জমা নেওয়া ও সেগুলোর সংরক্ষণ করা হয়। যেসকল

গাড়ীর পার্টস, টায়ার ইত্যাদি সংযোজন/মেরামত করা হয় সেক্ষেত্রে পুরাতন পার্টস বুঝে নেওয়া এবং Dead Stock রেজিস্টারে এন্ট্রি করা হয়। কমিশনে আগত দেশি-বিদেশি অতিথি ও বিশিষ্ট ব্যক্তিবর্গকে স্যুভেনির প্রদানের লক্ষ্যে বিভিন্ন প্রকার স্যুভেনির সামগ্রী ক্রয় ও বিতরণের ব্যবস্থা করা হয়।

জানুয়ারি ২০২১ থেকে ৩১ ডিসেম্বর ২০২১ পর্যন্ত সময়ে কেন্দ্রীয় স্টোরে মজুদ ও বিতরণের জন্য ২টি RFQ টেন্ডারের মাধ্যমে ৫,৬২,২৭২.০০ (পাঁচ লক্ষ বাষট্টি হাজার দুইশত বাহাত্তর) টাকা ব্যয়ে টয়লেট্রিজ আইটেমের মালামালসহ এ৪ সাইজ কাগজ এবং উন্মুক্ত দরপত্র (OTM)-এর মাধ্যমে ৫৭,৭৯,৫৮৩.০০ (সাতাল্ল লক্ষ উনআশি হাজার পাঁচশত তিরিশি) টাকা ব্যয়ে স্টেশনারি, টয়লেট্রিজ, বৈদ্যুতিক, প্লাস্টিক ও সিরামিকস মালামাল ক্রয় করা হয়েছে। এছাড়াও জরুরি চাহিদার প্রেক্ষিতে ক্রয় কমিটির মাধ্যমে ৫,১৮,৮৭০.০০ (পাঁচ লক্ষ আঠার হাজার আটশত সত্তর) টাকা ব্যয়ে বিভিন্ন মালামাল ক্রয় করা হয়েছে।

দ্বিতীয় ভাগ

২০২১ সালে বিশ্ববিদ্যালয়



বাংলাদেশ
বিশ্ববিদ্যালয় মঞ্জুরী কমিশন

দ্বিতীয় ভাগ

২.১ ২০২১ সালে পাবলিক বিশ্ববিদ্যালয়

দেশের বিশ্ববিদ্যালয়গুলো হতে সংগৃহীত পরিসংখ্যান ও তথ্যাবলির ভিত্তিতে উচ্চশিক্ষার সার্বিক অবস্থা পর্যালোচনা করে তদানুযায়ী সুচিন্তিত সুপারিশ সরকার এবং সংশ্লিষ্ট কর্তৃপক্ষের নিকট উপস্থাপন করা কমিশনের অন্যতম দায়িত্ব। বিশ্ববিদ্যালয়সমূহের ২০২১ সালের মূল তথ্য এবং এতদসংক্রান্ত প্রতিবেদন এই ভাগে উপস্থাপন করা হলো। একই সাথে বিস্তারিত পরিসংখ্যান এই প্রতিবেদনের তৃতীয় ভাগে সন্নিবেশ করা হয়েছে।

বাংলাদেশের প্রাচীনতম বিশ্ববিদ্যালয় ঢাকা বিশ্ববিদ্যালয়। ১৯২০ সালে এই বিশ্ববিদ্যালয় প্রতিষ্ঠিত হলেও ১৯২১ সালে এর শিক্ষাকার্যক্রম শুরু হয়। পরবর্তীকালে স্বাধীনতা পূর্বকালে বাংলাদেশে বিশ্ববিদ্যালয়ের সংখ্যা ছিল ৬টি এবং এই সংখ্যা স্বাধীনতা উত্তরকালে ১৯৮৫ সাল পর্যন্ত একই ছিল। ১৯৮০ সালে সরকারি আদেশে ইসলামী বিশ্ববিদ্যালয় প্রতিষ্ঠিত হলেও ১৯৮৫ সালে এর শিক্ষাকার্যক্রম শুরু হয়। ১৯৮৬ সালে সিলেটে শাহজালাল বিজ্ঞান ও প্রযুক্তি বিশ্ববিদ্যালয় প্রতিষ্ঠিত হয়। কমিশনের সুপারিশ মোতাবেক সরকার কর্তৃক ১৯৮৭ সালে খুলনা বিশ্ববিদ্যালয় প্রতিষ্ঠিত হলেও শিক্ষাকার্যক্রম শুরু হয় ১৯৯১ সালে।

উচ্চশিক্ষা ক্ষেত্রে ক্রমবর্ধমান চাহিদার পরিপ্রেক্ষিতে বাংলাদেশ বিশ্ববিদ্যালয় মঞ্জুরী কমিশনের সুপারিশক্রমে বাংলাদেশ সরকার কর্তৃক বেসরকারি বিশ্ববিদ্যালয় স্থাপনের বিধানকল্পে প্রণীত ১৯৯২ সালের ৩৪ নম্বর আইন জারি করা হয়। উচ্চশিক্ষার পরিপোষণ ও প্রসারণের লক্ষ্যে কমিশনের প্রস্তাবমতে ১৯৯২ সালের ৩৭ নম্বর আইনে জাতীয় বিশ্ববিদ্যালয় ও ৩৮ নম্বর আইনে বাংলাদেশ উন্মুক্ত বিশ্ববিদ্যালয় স্থাপিত হয়। ১৯৯৮ সালের ১ নম্বর আইনে ইনস্টিটিউট অব পোস্ট গ্রাজুয়েট মেডিসিন অ্যান্ড রিসার্চ আইপিজেএমআর-কে পূর্ণাঙ্গ বিশ্ববিদ্যালয়ে রূপান্তরিত করে বঙ্গবন্ধু শেখ মুজিব মেডিক্যাল বিশ্ববিদ্যালয় এবং ১৬ নম্বর আইনে ইনস্টিটিউট অব পোস্ট গ্রাজুয়েট ইন এগ্রিকালচার ইপসাকে উন্নীত করে বঙ্গবন্ধু শেখ মুজিবুর রহমান কৃষি বিশ্ববিদ্যালয় করা হয়।

বর্তমান বিশ্বের যুগোপযোগী বিজ্ঞান ও প্রযুক্তি শিক্ষার চাহিদাকে সামনে রেখে ২০০১ সালে দেশের ১২টি পুরাতন বৃহত্তর জেলায় (যেখানে কোনো বিশ্ববিদ্যালয় নেই) একটি করে বিজ্ঞান ও প্রযুক্তি বিশ্ববিদ্যালয় স্থাপন আইন যথাক্রমে ৩৪ থেকে ৪৫ নম্বর আইন জাতীয় সংসদে পাস করা হয়। এই ১২টির মধ্যে মাগলানা ভাসানী বিজ্ঞান ও প্রযুক্তি বিশ্ববিদ্যালয়, হাজী মোহাম্মদ দানেশ বিজ্ঞান ও প্রযুক্তি বিশ্ববিদ্যালয়, পটুয়াখালী বিজ্ঞান ও প্রযুক্তি বিশ্ববিদ্যালয় এবং নোয়াখালী বিজ্ঞান ও প্রযুক্তি বিশ্ববিদ্যালয় প্রতিষ্ঠা করা হয়েছে। এছাড়া ২০০১ সালে ৪৬ নম্বর আইনে ঢাকার শেরে বাংলা নগরস্থ বাংলাদেশ এগ্রিকালচারাল ইনস্টিটিউটকে উন্নীত করে শেরেবাংলা কৃষি বিশ্ববিদ্যালয় করা হয়েছে।

উচ্চশিক্ষা সম্প্রসারণের লক্ষ্যে ২০০৩ সালে দেশের চারটি বিআইটিকে বিশ্ববিদ্যালয়ে উন্নীত করা হয়েছে। ২০০৫ সালের ২৮ নম্বর আইনে জগন্নাথ বিশ্ববিদ্যালয় এবং ২০০৬ সালের ১৭ নম্বর আইনে কুমিল্লা বিশ্ববিদ্যালয় ও ১৮ নম্বর আইনে জাতীয় কবি কাজী নজরুল ইসলাম বিশ্ববিদ্যালয় প্রতিষ্ঠিত হয়। ভেটেরিনারি ও এনিম্যাল সায়েন্সের বিভিন্ন ক্ষেত্রে দক্ষ জনশক্তি গড়ে তোলার উদ্দেশ্যে ২০০৬ সালের ৩০ নম্বর আইনের মাধ্যমে চট্টগ্রাম ভেটেরিনারি এন্ড এনিম্যাল সায়েন্স বিশ্ববিদ্যালয় ও ২০০৬ সালের ৪৭ নম্বর আইন জারির মাধ্যমে সিলেট সরকারি ভেটেরিনারি কলেজকে সিলেট কৃষি বিশ্ববিদ্যালয়ে রূপান্তরিত করা হয়। ২০০৭ সালে যশোর বিজ্ঞান ও

প্রযুক্তি বিশ্ববিদ্যালয় এবং ২০০৮ সালে বাংলাদেশ ইউনিভার্সিটি অভ প্রফেশনালস্ ও বেগম রোকেয়া বিশ্ববিদ্যালয়, রংপুর এবং পাবনা বিজ্ঞান ও প্রযুক্তি বিশ্ববিদ্যালয় প্রতিষ্ঠা লাভ করে। ২০১০ সালে গোপালগঞ্জে ‘বঙ্গবন্ধু শেখ মুজিবুর রহমান বিজ্ঞান ও প্রযুক্তি বিশ্ববিদ্যালয়’, ঢাকায় ‘বাংলাদেশ টেক্সটাইল বিশ্ববিদ্যালয়’ এবং ২০১১ সালে বরিশালে ‘বরিশাল বিশ্ববিদ্যালয়’ প্রতিষ্ঠিত হয়। ২০১৩ সালে আরও তিনটি বিশ্ববিদ্যালয় রাজশাহীতে বিজ্ঞান ও প্রযুক্তি বিশ্ববিদ্যালয়, বঙ্গবন্ধু শেখ মুজিবুর রহমান মেরিটাইম ইউনিভার্সিটি এবং ইসলামি আরবি বিশ্ববিদ্যালয় ও ২০১৯ সালে বঙ্গবন্ধু শেখ মুজিবুর রহমান অ্যাভিয়েশন ও অ্যারোস্পেস ইউনিভার্সিটি প্রতিষ্ঠা হয়। ২০২০ সালে বঙ্গবন্ধু শেখ মুজিবুর রহমান বিশ্ববিদ্যালয়, কিশোরগঞ্জ; চাঁদপুর বিজ্ঞান ও প্রযুক্তি বিশ্ববিদ্যালয়; হবিগঞ্জ কৃষি বিশ্ববিদ্যালয় এবং সুনামগঞ্জ বিজ্ঞান ও প্রযুক্তি বিশ্ববিদ্যালয়সহ এর আইন জাতীয় সংসদে পাশ হয়েছে। ২০২১ সালে নতুন ৪টি (চাঁদপুর বিজ্ঞান ও প্রযুক্তি বিশ্ববিদ্যালয়; বঙ্গবন্ধু শেখ মুজিবুর রহমান বিশ্ববিদ্যালয়, কিশোরগঞ্জ; হবিগঞ্জ কৃষি বিশ্ববিদ্যালয় ও শেখ হাসিনা মেডিকেল বিশ্ববিদ্যালয়, খুলনা) পাবলিক বিশ্ববিদ্যালয়ে শিক্ষার্থী ভর্তি করা না হলেও প্রশাসনিক এবং শিক্ষাকার্যক্রম শুরুর প্রাথমিক প্রস্তুতিমূলক কার্যক্রম শুরু হয়। আলোচ্য বছরে ৫০টি পাবলিক বিশ্ববিদ্যালয়ে এবং বেসরকারি বিশ্ববিদ্যালয়ের মধ্যে ৯৯টিতে শিক্ষাকার্যক্রম চালু আছে। দেশে উচ্চশিক্ষার ক্রমবর্ধমান চাহিদা ও জনসংখ্যার অনুপাতে পাবলিক বিশ্ববিদ্যালয়ের সংখ্যা অপ্রতুল হওয়ায় এবং আসন সংখ্যা পর্যাপ্ত না থাকায় উচ্চশিক্ষা সম্প্রসারণ করা সম্ভব হচ্ছিল না। তাই ১৯৯২ সালে বেসরকারি বিশ্ববিদ্যালয় অধ্যাদেশ এবং পরবর্তীতে ২০১০ সালে বেসরকারি বিশ্ববিদ্যালয় আইন মহান জাতীয় সংসদে পাশ করা হয়। এর ফলে উচ্চশিক্ষার দ্বার সকলের জন্য উন্মোচিত হয় এবং এক্ষেত্রে শিক্ষার্থীদের বিদেশ গমনের প্রবণতা অনেকাংশে হ্রাস পায়। এছাড়াও দেশে OIC পরিচালিত Islamic University of Technology (IUT), গাজীপুর এবং Asian University For Women (AUW), চট্টগ্রাম নামে ২টি আন্তর্জাতিক বিশ্ববিদ্যালয় প্রতিষ্ঠিত হয়েছে।

বর্তমানে পরিচালিত একাডেমিক কার্যক্রমের ভিত্তিতে প্রতিটি পাবলিক ও বেসরকারি বিশ্ববিদ্যালয়ের তথ্যসমূহ পৃথকভাবে এই ভাগে সন্নিবেশিত হয়েছে।

বিঃ দ্রঃ স্ব স্ব বিশ্ববিদ্যালয় কর্তৃক প্রেরিত তথ্য সন্নিবেশ করা হলো। উপস্থাপিত তথ্যে ভুল/গড়মিল পরিলক্ষিত হলে এর দায়-দায়িত্ব স্ব স্ব বিশ্ববিদ্যালয়ের।

২.১.১. পাবলিক বিশ্ববিদ্যালয়ের তথ্য

১. ঢাকা বিশ্ববিদ্যালয়

প্রতিষ্ঠা সন: ১৯২১

ঠিকানা: শাহবাগ, ঢাকা-১০০০

ফোন: ৮৮০-২-৯৬৬১৯০০, ফ্যাক্স: ৮৮০-২-৯৬৬৭২২২

ই-মেইল: vcoffice@du.ac.bd, registrar@du.ac.bd

ওয়েবসাইট: http://www.du.ac.bd, http://www.admission.eis.du.ac.bd

বিশ্ববিদ্যালয়ের উপপ্রোগ্য তথ্য:	সংখ্যা	শিক্ষক পরিসংখ্যান:	সংখ্যা	
নিজস্ব জমির পরিমাণ-	২৭৫.০৭৬ একর	মোট শিক্ষক -	২৩১১	
ছাত্রাবাস-	২৩	মোট পুরুষ শিক্ষক-	১৫৭৮	
মোট অনুষদ সংখ্যা -	১৩	মোট মহিলা শিক্ষক -	৭৩৩	
মোট বিভাগ সংখ্যা -	৮৩	খণ্ডকালীন/চুক্তিভিত্তিক/এডহক শিক্ষক-	৩৮৭	
মোট ইনস্টিটিউট সংখ্যা -	১৩	পিএইচডি/সমমান ডিগ্রি শিক্ষক-	১০৭১	
মোট অধিভুক্ত ও অসীভূত কলেজ/মাদ্রাসা সংখ্যা-	১৭৩	অধ্যাপক-	৮৪১	
২০২১ সালে ভর্তিকৃত শিক্ষার্থী পরিসংখ্যান:		সহযোগী অধ্যাপক-	৪৩০	
মোট আসন সংখ্যা -	১৪৫৮৮	সহকারী অধ্যাপক-	৬১৭	
ভর্তিকৃত শিক্ষার্থীর সংখ্যা -	১৪৬২৫	প্রভাষক-	২৯৪	
মোট ছাত্র সংখ্যা -	৮৪০৩	অনুমোদিত অনুপস্থিত শিক্ষক-	৩৬৭	
মোট ছাত্রী সংখ্যা -	৬২২৩	অনুমোদিত অনুপস্থিত শিক্ষক-	৬	
অধ্যয়নরত সর্বমোট শিক্ষার্থী পরিসংখ্যান:		অধিভুক্ত ও অসীভূত কলেজ/মাদ্রাসার শিক্ষক সংখ্যা-	১১৫৯৬	
মোট শিক্ষার্থী সংখ্যা -	৩৭৪২৮	কর্মকর্তা ও কর্মচারীর পরিসংখ্যান:		
মোট ছাত্র সংখ্যা -	২২১১৫	কর্মকর্তার সংখ্যা-	১০৯৩	
মোট ছাত্রী সংখ্যা -	১৫৩১৩	কর্মচারীর সংখ্যা-	৩২৮৫	
স্নাতক (পাস) পর্যায়ে	-	শিক্ষক-শিক্ষার্থী অনুপাত-	১৬.২০	
স্নাতক (সম্মান) পর্যায়ে	২৯৬৬২	কর্মকর্তা-শিক্ষার্থী অনুপাত-	৩৪.২৪	
স্নাতকোত্তর পর্যায়ে	৬৪৪৭	কর্মচারী-শিক্ষার্থী অনুপাত-	১১.৩৯	
এমফিল, পিএইচডি ও অন্যান্য উচ্চতর পর্যায়ে-	১৩১৯	আবাসিক পরিসংখ্যান:		
অধিভুক্ত ও অসীভূত কলেজের শিক্ষার্থী সংখ্যা -	১৬৪৫৮৭	ছাত্র-	৮৮৯৭	
অধ্যয়নরত সর্বমোট অনুষদভিত্তিক শিক্ষার্থী পরিসংখ্যান:		ছাত্রী-	৭৮২২	
অনুষদের নাম:		আবাসিক শিক্ষক-	৯৫১	
কলা অনুষদ	৮৭৩৯	কর্মকর্তা-	৩০২	
বিজ্ঞান অনুষদ	২৮৭৪	কর্মচারী-	৯০৩	
আইন অনুষদ	৮০৪	২০২১ সালে সর্বমোট বাজেট: (শত টাকার অংকে)		
বিজনেস স্টাডিজ অনুষদ	৭১৮৫	পরিচালনা বরাদ্দ-	৭২৬৭৬.০০	
সামাজিক বিজ্ঞান অনুষদ	৬৪১৪	উন্নয়ন বরাদ্দ-	৯৮০০.০০	
জীববিজ্ঞান অনুষদ	২৯৩০	মোট পরিচালনা ও উন্নয়ন বরাদ্দ-	৮৭২২৮.৪২	
ফার্মেসী অনুষদ	৪৩৮	বিশ্ববিদ্যালয়ের নিজস্ব আয়-	৬০০০.০০	
আর্থ এন্ড এনভায়রনমেন্টাল সায়েন্সেস অনুষদ	১০৮৫	নীট বাজেট/ব্যয়-		
ইঞ্জিনিয়ারিং এন্ড টেকনোলজী অনুষদ	১১৫৩	২০২১ সালে সর্বমোট ব্যয়: (শত টাকার অংকে)		
চারুকলা অনুষদ	৭৪৪	৩৬৩১১০১	বেতন বাবদ সহায়তা	২৫০৩২.৮০
ইনস্টিটিউটসমূহ	৫০৬২	৩৬৩১১০২	ভাতাদি বাবদ সহায়তা	২০১৭২.৩৬
		৩৬৩১১০৩	পন্য ও সেবা বাবদ সহায়তা	৮৫৬৯.৭৬
		৩৬৩১১০৪	পেনশন ও অবসর সুবিধা	১৩২৯৫.০০
		৩৬৩১১০৮	গবেষণা অনুদান	৩৮১.৩৯
		৩৬৩১১৯৯	অন্যান্য অনুদান	১৮৩৭.২৪
		৩৬৩১	মোট আর্বর্তক অনুদান	৬৯২৮৮.৫৫
		৩৬৩২১০২	যন্ত্রপাতি অনুদান	২০৫.৯৪
		৩৬৩২১০৩	যানবাহন বাবদ অনুদান	১১.০২
		৩৬৩২১০৫	তথ্য যোগাযোগ প্রযুক্তি অনুদান	৭৫৮.৩৭
		৩৬৩২১০৬	অন্যান্য মূলধন অনুদান	১২৩.৭৭
		৩৬৩২	মোট মূলধন অনুদান	১০৯৯.৭৭
			মোট আর্বর্তক ও মূলধন অনুদান	৭০৩৮৭.৬০
			বিশ্ববিদ্যালয়ের নিজস্ব আয়	৬০০০.০০
			নীট বাজেট/ব্যয়	৬৪৩৮৭.৬৫
অধ্যয়নরত সর্বমোট বিদেশি শিক্ষার্থীর পরিসংখ্যান:		গ্রন্থাগারে পাঠোপকরণের বিবরণ: (বই)		
মোট বিদেশি ছাত্র সংখ্যা -	১৪	গ্রন্থাগার সামগ্রীর মোট মজুদ সংখ্যা-	৬৯৯৭৭২	
মোট বিদেশি ছাত্রী সংখ্যা -	৯	২০২১ সালে সংগৃহীত সংখ্যা (Acquisition)	২৩৬৬	
শিক্ষার্থীপ্রতি ব্যয় (একক টাকার অংকে):	১,৮৫,১২৪.৯১	২০২১ সালে সর্বমোট প্রকাশনা সংখ্যা-	১১৩৭	
অস্বাভাবিক পরিস্থিতির জন্য ক্লাস না হওয়া দিন-	-	পরিচালিত গবেষণা প্রকল্পের সংখ্যা:	১৩৫০	

২. রাজশাহী বিশ্ববিদ্যালয়

প্রতিষ্ঠা সন: ১৯৫৩

ঠিকানা: কাজলা, মতিহার, রাজশাহী

ফোন: (০৭২১)৭৫০২৪৪, ৭১১০০৪ ফ্যাক্স: ৭৫০০৬৪

ই-মেইল: registrar@ru.ac.bd, ওয়েবসাইট: ru.ac.bd

বিশ্ববিদ্যালয়ের উল্লেখযোগ্য তথ্য:	সংখ্যা	শিক্ষক পরিসংখ্যান:	সংখ্যা
নিজয় জমির পরিমাণ-	৭৫৬.৬১	মোট -	১১০৮
ছাত্রাবাস-	১৭	মোট পুরুষ শিক্ষক-	৮৪৩
মোট অনুযদ সংখ্যা -	১২	মোট মহিলা শিক্ষক -	২৬৫
মোট বিভাগ সংখ্যা -	৫৯	খণ্ডকালীন/চুক্তিভিত্তিক/এডহক শিক্ষক-	-
মোট ইনস্টিটিউট সংখ্যা -	৬	পিএইচডি/সমমান ডিগ্রি শিক্ষক -	৬৯০
মোট অধিভুক্ত ও অঙ্গীভূত কলেজ/মাদ্রাসা সংখ্যা-	১৮	অধ্যাপক-	৬০১
২০২১ সালে ভর্তিকৃত শিক্ষার্থী পরিসংখ্যান:	৪৫৩৫	সহযোগী অধ্যাপক-	৩৩০
মোট আসন সংখ্যা -	৪১৭৩	সহকারী অধ্যাপক-	১৪৮
ভর্তিকৃত শিক্ষার্থীর সংখ্যা -	৪৫৩৫	প্রভাষক-	২৯
মোট ছাত্র সংখ্যা -	২৫৬২	অনুমোদিত অনুপস্থিত শিক্ষক-	-
মোট ছাত্রী সংখ্যা -	১৯৭৩	অননুমোদিত অনুপস্থিত শিক্ষক-	-
অধ্যয়নরত সর্বমোট শিক্ষার্থী পরিসংখ্যান:	২৬,৩৭০	অধিভুক্ত ও অঙ্গীভূত কলেজ/মাদ্রাসার শিক্ষক সংখ্যা -	১৮
মোট শিক্ষার্থী সংখ্যা -	২৬,৩৭০		
মোট ছাত্র সংখ্যা -	১৭০৭৭		
মোট ছাত্রী সংখ্যা -	৯২৯৩	কর্মকর্তা ও কর্মচারীর পরিসংখ্যান:	
স্নাতক (পাস) পর্যায়ে	-	কর্মকর্তার সংখ্যা-	৮১৬
স্নাতক (সম্মান) পর্যায়ে	২১৯৫৩	কর্মচারীর সংখ্যা-(৫৪৮+৯৬৬)=	১৫১৪
স্নাতকোত্তর পর্যায়ে	৪২৮৮	শিক্ষক-শিক্ষার্থী অনুপাত-	১:২৩.৭৯
এমফিল, পিএইচডি ও অন্যান্য উচ্চতর পর্যায়ে-	১৫৯	কর্মকর্তা-শিক্ষার্থী অনুপাত-	১:৩২.০১
অধিভুক্ত ও অঙ্গীভূত কলেজের শিক্ষার্থী সংখ্যা -	১৪৭২	কর্মচারী-শিক্ষার্থী অনুপাত-	১:১৭.৪১
অধ্যয়নরত সর্বমোট অনুযদভিত্তিক শিক্ষার্থী পরিসংখ্যান:			
অনুষদের নাম:		আবাসিক পরিসংখ্যান:	
১.কলা অনুযদ	৫৯০৯	ছাত্র-	৫৪৬৯
২.আইন অনুযদ	৯৩৪	ছাত্রী-	৪২০৪
৩.বিজ্ঞান অনুযদ	৩৯৫৭	আবাসিক শিক্ষক-	১৪৬
৪.বিজনেস স্টাডিজ অনুযদ	৩৫৬৬	কর্মকর্তা-	৪২
৫.সামাজিক বিজ্ঞান অনুযদ	৪৮৭৭	কর্মচারী-	১০৩
৬.জীববিজ্ঞান	১৭৫২	২০২১ সালে সর্বমোট বাজেট: (লক্ষ টাকার অংকে)	২৮৭.৩৯
৭.কৃষি অনুযদ	৭২৭	পরিচালন বরাদ্দ-	
৮.প্রকৌশল অনুযদ	১৬৭৩	উন্নয়ন বরাদ্দ-	
৯.চারুকলা অনুযদ	৮৩১	মোট পরিচালন ও উন্নয়ন বরাদ্দ-	৩৮৭০.১৬
১০.ভূ-বিজ্ঞান	৮৩১	বিশ্ববিদ্যালয়ের নিজস্ব আয়-	১৭৯৭.১৬
১১.ফিশারীজ	৩৬১		
১২.ভেটেরিনারি এন্ড এনিমেল সায়েন্সেস	৩৫৩	নীট বাজেট/ব্যয়-	৩৮৬৭১.৮৪
১৩। আই.বি.এ	২৯১	২০২১ সালে সর্বমোট ব্যয়: (লক্ষ টাকার অংকে)	
১৪। আই.ই.আর	৩১৭	বেতন বাবদ সহায়তা	৩৬৩১০১
ভিমিত্তিক উত্তীর্ণ পরীক্ষার্থীর সংখ্যা:		ভাতাদি বাবদ সহায়তা	৩৬৩১০২
স্নাতক (পাস)-	-	পন্য ও সেবা বাবদ সহায়তা	৩৬৩১০৩
স্নাতক (সম্মান)-	১৭২৮	পেনশন ও অবসর সুবিধা	৩৬৩১০৪
স্নাতক (কারিগরি ও প্রযুক্তি)-	-	গবেষণা অনুদান	৩৬৩১০৫
স্নাতকোত্তর-	১৪১৬	অন্যান্য অনুদান	৩৬৩১১৯
স্নাতকোত্তর (কারিগরি ও প্রযুক্তি)-	-	মোট আবর্তক অনুদান	৩৬৩১
এমফিল, পিএইচডি ও অন্যান্য উচ্চতর পর্যায়ে-	১০৯	যন্ত্রপাতি অনুদান	৩৬৩২১০২
সার্টিফিকেট, ডিপ্লোমা-	-	যানবাহন বাবদ অনুদান	৩৬৩২১০৩
		তথ্য যোগাযোগ প্রযুক্তি অনুদান	৩৬৩২১০৫
অধ্যয়নরত সর্বমোট বিদেশি শিক্ষার্থীর পরিসংখ্যান:		অন্যান্য মূলধন অনুদান	৩৬৩২১০৬
মোট বিদেশি ছাত্র সংখ্যা -		মোট মূলধন অনুদান	৩৬৩২
মোট বিদেশি ছাত্রী সংখ্যা -		মোট আবর্তক ও মূলধন অনুদান	
শিক্ষার্থীভেদি ব্যয় (একক টাকার অংকে):	১,৫০,০০০.০০	বিশ্ববিদ্যালয়ের নিজস্ব আয়	১৭৯৭.১৬
অস্বাভাবিক পরিস্থিতির জন্য ক্লাশ না হওয়া দিন-	নাই	নীট বাজেট/ব্যয়	৩৮৬৭১.৮৪
		গ্রহাণুগে পাঠোপকরণের বিবরণ: (বই)	
		গ্রহাণুগার সামগ্রীর মোট মজুদ সংখ্যা-	৩,২২,৯২৮
		২০২১ সালে সংগৃহীত সংখ্যা (Acquisition)	৯৪৯
		২০২১ সালে সর্বমোট প্রকাশনা সংখ্যা-	১৭
		পরিচালিত গবেষণা প্রকল্পের সংখ্যা-	-

৪. বাংলাদেশ প্রকৌশল বিশ্ববিদ্যালয়

প্রতিষ্ঠা সন: ১৯৬২

ঠিকানা: পলাশী, ঢাকা-১০০০

ফোন: ৮৮০-২-৫৫১৬৭১০০, ৮৮০-৫৫১৬৭২২৮-৫৭, ৮৮০-২-৮৬১৪৬৪০-৪৪, ৮৮০-২-৮৬১৮৩৪৪-৪৯

ফ্যাক্স: ৮৮০-২-৫৮৬১৩০৪৬, ৯৬৭২৫৭৫, ৮৮০-২-৯৬৬৫৬২২

ই-মেইল: vcoffice@vc.buet.ac.bd, provc@provc.buet.ac.bd, regtr@regtr.buet.ac.bd, ওয়েবসাইট: www.buet.ac.bd

বিশ্ববিদ্যালয়ের উল্লেখযোগ্য তথ্য:	সংখ্যা	শিক্ষক পরিসংখ্যান:	সংখ্যা
নিজস্ব জমির পরিমাণ-	৮৪৯১.৯২	মোট শিক্ষক -	৭২২
ছাত্রাবাস-	৯	মোট পুরুষ শিক্ষক-	৫৪৮
মোট অনুবদ সংখ্যা -	৫	মোট মহিলা শিক্ষক -	১৭৪
মোট বিভাগ সংখ্যা -	১৮	খণ্ডকালীন/চুক্তিভিত্তিক/এডহক শিক্ষক-	১০২
মোট ইনস্টিটিউট সংখ্যা-	৬	পিএইচডি/সমমান ডিগ্রি শিক্ষক-	৩৩২
মোট অধিভুক্ত ও অঙ্গীভূত কলেজ/মাদ্রাসা সংখ্যা-	-	অধ্যাপক-	২৪৩
২০২১ সালে ভর্তিকৃত শিক্ষার্থী পরিসংখ্যান:		সহযোগী অধ্যাপক-	৫২
মোট আসন সংখ্যা - (স্নাতক)	১২১৫	সহকারী অধ্যাপক-	২৬৭
ভর্তিকৃত শিক্ষার্থীর সংখ্যা-	২৬২২	প্রভাষক-	১৬০
মোট ছাত্র সংখ্যা-	২০৩৩	অনুমোদিত অনুপস্থিত শিক্ষক-	২৮১
মোট ছাত্রী সংখ্যা-	৫৮৯	অননুমোদিত অনুপস্থিত শিক্ষক-	-
অধ্যয়নরত সর্বমোট শিক্ষার্থী পরিসংখ্যান:		অধিভুক্ত ও অঙ্গীভূত কলেজ/মাদ্রাসার শিক্ষক সংখ্যা-	-
মোট শিক্ষার্থী সংখ্যা-	৬৯৫৯	কর্মকর্তা ও কর্মচারীর পরিসংখ্যান:	
মোট ছাত্র সংখ্যা-	৫৪০১	কর্মকর্তার সংখ্যা-	৩০৬
মোট ছাত্রী সংখ্যা-	১৫৫৮	কর্মচারীর সংখ্যা-	১০২৩
স্নাতক (পাস) পর্যায়ে	-	শিক্ষক-শিক্ষার্থী অনুপাত-	১: ৯.৬৪
স্নাতক (সম্মান) পর্যায়ে	৫৫৪৫	কর্মকর্তা-শিক্ষার্থী অনুপাত-	১:২২.৭৪
স্নাতকোত্তর পর্যায়ে	১১৭৬	কর্মচারী-শিক্ষার্থী অনুপাত-	১: ৬.৮০
এমফিল, পিএইচডি ও অন্যান্য উচ্চতর পর্যায়ে-	২৩৮	আবাসিক পরিসংখ্যান:	
অধিভুক্ত ও অঙ্গীভূত কলেজের শিক্ষার্থী সংখ্যা -	-	ছাত্র-	২৩৯০
অধ্যয়নরত সর্বমোট অনুবদভিত্তিক শিক্ষার্থী পরিসংখ্যান:		ছাত্রী-	৪৫০
অনুষদের নাম:		আবাসিক শিক্ষক-	২৯১
১. বিজ্ঞান	১৬০	কর্মকর্তা-	৮৮
২. প্রকৌশল ও কারিগরি	৬৭৬৩	কর্মচারী-	৬৭৫
৩. অন্যান্য (ডিপ্লোমা/সার্টিফিকেট)	৩৬	২০২১ সালে সর্বমোট বাজেট: (লক্ষ টাকার অংকে)	২০২৮৯.২১
		পরিচালন বরাদ্দ-	-
		উন্নয়ন বরাদ্দ-	-
		মোট পরিচালন ও উন্নয়ন বরাদ্দ-	-
ডিগ্রিভিত্তিক উত্তীর্ণ পরীক্ষার্থীর সংখ্যা:		বিশ্ববিদ্যালয়ের নিজস্ব আয়-	১০৮৫.০১
স্নাতক (পাস)-	-	নীট বাজেট/ব্যয়-	
স্নাতক (সম্মান)-	১০৬১	২০২১ সালে সর্বমোট ব্যয়: (লক্ষ টাকার অংকে)	
স্নাতক (কারিগরি ও প্রযুক্তি)-	-	৩৬৩১১০১	বেতন বাবদ সহায়তা
স্নাতকোত্তর-	১৩৪	৩৬৩১১০২	ভাতাদি বাবদ সহায়তা
স্নাতকোত্তর (কারিগরি ও প্রযুক্তি)-	-	৩৬৩১১০৩	পন্য ও সেবা বাবদ সহায়তা
এমফিল, পিএইচডি ও অন্যান্য উচ্চতর পর্যায়ে-	২০	৩৬৩১১০৪	পেনশন ও অবসর সুবিধা
সার্টিফিকেট, ডিপ্লোমা-		৩৬৩১১০৮	গবেষণা অনুদান
		৩৬৩১১০৯	অন্যান্য অনুদান
অধ্যয়নরত সর্বমোট বিদেশি শিক্ষার্থীর পরিসংখ্যান:		৩৬৩১	মোট আবর্তক অনুদান
মোট বিদেশি ছাত্র সংখ্যা-	৭	৩৬৩২১০২	যন্ত্রপাতি অনুদান
মোট বিদেশি ছাত্রী সংখ্যা-	-	৩৬৩২১০৩	যানবাহন বাবদ অনুদান
শিক্ষার্থীপ্রতি ব্যয় (একক টাকার অংকে):	২,৯৮,৬৬০.০০	৩৬৩২১০৫	তথ্য যোগাযোগ প্রযুক্তি অনুদান
অস্বাভাবিক পরিস্থিতির জন্য ক্লাশ না হওয়া দিন-	১৪	৩৬৩২১০৬	অন্যান্য মূলধন অনুদান
		৩৬৩২	মোট মূলধন অনুদান
			মোট আবর্তক ও মূলধন অনুদান
			বিশ্ববিদ্যালয়ের নিজস্ব আয়
			নীট বাজেট/ব্যয়
			২০২৮৯.২১
			১৩৯০.৩৫
			১৬৮৭৬১
			১১৫৪
			৩৫৬
			৪৭৯

৫. চট্টগ্রাম বিশ্ববিদ্যালয়

প্রতিষ্ঠা সন: ১৯৬৬

ঠিকানা: উপজেলা- হাটহাজারী, জেলা- চট্টগ্রাম

ফোন: ৭২৬৩১১-১৪, ২৬০৬০০১-১০, ২৬০৬০১৫-২৭, ফ্যাক্স: ৮৮-০৩১-২৬০৬০১৪, ৮৮-০৩১-২৬০৬১৪৫

ই-মেইল: vccu66@cu.ac.bd, vccu66@gmail.com, registrar66@cu.ac.bd, ওয়েবসাইট: http://www.cu.ac.bd

বিশ্ববিদ্যালয়ের উল্লেখযোগ্য তথ্য:	সংখ্যা	শিক্ষক পরিসংখ্যান:	সংখ্যা
নিজস্ব জমির পরিমাণ- ছাত্রাবাস-	২৩১২.৩২ একর	মোট শিক্ষক - মোট পুরুষ শিক্ষক-	১০০৮ ৭৫৮
মোট অনুদান সংখ্যা- মোট বিভাগ সংখ্যা- মোট ইনস্টিটিউট সংখ্যা- মোট অধিভুক্ত ও অঙ্গীভূত কলেজ/মাদ্রাসা সংখ্যা-	১০ ৪৮ ৭ ২৫	মোট মহিলা শিক্ষক- খণ্ডকালীন/চুক্তিভিত্তিক/এডহক শিক্ষক- পিএইচডি/সমমান ডিগ্রি শিক্ষক- অধ্যাপক-	২৫০ ১২৩ ৩৭২ ৩৩৪
২০২১ সালে ভর্তিকৃত শিক্ষার্থী পরিসংখ্যান:		সহযোগী অধ্যাপক- সহকারী অধ্যাপক- প্রভাষক- অনুমোদিত অনুপস্থিত শিক্ষক- অননুমোদিত অনুপস্থিত শিক্ষক-	২৩৭ ৩২৭ ৯০ ১০৯ ০৪
মোট আসন সংখ্যা- ভর্তিকৃত শিক্ষার্থীর সংখ্যা- মোট ছাত্র সংখ্যা- মোট ছাত্রী সংখ্যা -	৬৪১২ ৫৫৬৩ ৩৩৩৮ ২২২৫	অধিভুক্ত ও অঙ্গীভূত কলেজ/মাদ্রাসার শিক্ষক সংখ্যা -	১৬৫৩
অধ্যয়নরত সর্বমোট শিক্ষার্থী পরিসংখ্যান:		কর্মকর্তা ও কর্মচারীর পরিসংখ্যান:	
মোট শিক্ষার্থী সংখ্যা- মোট ছাত্র সংখ্যা- মোট ছাত্রী সংখ্যা- স্নাতক (পাস) পর্যায়ে স্নাতক (সম্মান) পর্যায়ে স্নাতকোত্তর পর্যায়ে এমফিল, পিএইচডি ও অন্যান্য উচ্চতর পর্যায়ে- অধিভুক্ত ও অঙ্গীভূত কলেজের শিক্ষার্থী সংখ্যা - অধ্যয়নরত সর্বমোট অনুদানভিত্তিক শিক্ষার্থী পরিসংখ্যান:	২৬৯৫৫ ১৬৯২০ ১০০৩৫ - ৩৩১২৮ ৩৭১৮ ১০৯ ৮৫৪২	কর্মকর্তার সংখ্যা- কর্মচারীর সংখ্যা- শিক্ষক-শিক্ষার্থী অনুপাত- কর্মকর্তা-শিক্ষার্থী অনুপাত- কর্মচারী-শিক্ষার্থী অনুপাত-	৩৬৯ ১৭৫৪ ১:২৭ ১:৭৩ ১:১৫
অনুষদের নাম:		আবাসিক পরিসংখ্যান:	
১. কলা ও মানববিদ্যা অনুষদ ২. বিজ্ঞান ৩. ব্যবসায় প্রশাসন ৪. সমাজবিজ্ঞান ৫. আইন ৬. জীববিজ্ঞান ৭. ইঞ্জিনিয়ারিং ৮. শিক্ষা ৯. মেরিন সায়েন্সেস এনড ফিশারিজ	৮৪৫৭ ৩২৪৭ ৪৬৯৯ ৫২৫৮ ৭৯২ ২৭৯০ ৬৯৩ ২০৪ ৭০৬	ছাত্র- ছাত্রী- আবাসিক শিক্ষক- কর্মকর্তা- কর্মচারী- ২০২১ সালে সর্বমোট বাজেট: (লক্ষ টাকার অংকে) পরিচালন বরাদ্দ- উন্নয়ন বরাদ্দ-	২৭৯৪ ২৫৭৩ ১২২ ৩০ ১৮৩ ৩২৫০৬
ডিম্বিভিত্তিক উত্তীর্ণ পরীক্ষার্থীর সংখ্যা:		মোট পরিচালন ও উন্নয়ন বরাদ্দ- বিশ্ববিদ্যালয়ের নিজস্ব আয়- নীট বাজেট/ব্যয়-	১৫৬৯.৫৯ ৩০৯৩৬.৪১
স্নাতক (পাস)- স্নাতক (সম্মান)- স্নাতক (কারিগরি ও প্রযুক্তি)- স্নাতকোত্তর- স্নাতকোত্তর (কারিগরি ও প্রযুক্তি)- এমফিল, পিএইচডি ও অন্যান্য উচ্চতর পর্যায়ে- সার্টিফিকেট, ডিপ্লোমা-	- ১৯২২ ১০০৯ ১২০০ - ৭১ -	২০২১ সালে সর্বমোট ব্যয়: (লক্ষ টাকার অংকে) ৩৬৩১০১ বেতন বাবদ সহায়তা ৩৬৩১১০২ ভাতাদি বাবদ সহায়তা ৩৬৩১১০৩ পন্য ও সেবা বাবদ সহায়তা ৩৬৩১১০৪ পেনশন ও অবসর সুবিধা ৩৬৩১১০৮ গবেষণা অনুদান ৩৬৩১১৯৯ অন্যান্য অনুদান ৩৬৩১ মোট আবর্তক অনুদান ৩৬৩২১০২ যন্ত্রপাতি অনুদান ৩৬৩২১০৩ যানবাহন বাবদ অনুদান ৩৬৩২১০৫ তথ্য যোগাযোগ প্রযুক্তি অনুদান ৩৬৩২১০৬ অন্যান্য মূলধন অনুদান ৩৬৩২ মোট মূলধন অনুদান	১২৭৬৭.৬৮ ৯২৫১.৯২ ৪২৬৮.৩৮ ৫২৯০.৭৪ ৪৩৯.০২ ২৪৩.৮৭ ৩২৩২৫.৬১ ৭২৩.০৫ ৪৫১.৩৩ ৯৫.৭৯ ১২৭০.১৭ ৩৩৫৯৫.৭৮ ১৫৬৯.৫৯ ৩২০২৬.১৯
অধ্যয়নরত সর্বমোট বিদেশি শিক্ষার্থীর পরিসংখ্যান:		মোট আবর্তক ও মূলধন অনুদান বিশ্ববিদ্যালয়ের নিজস্ব আয় নীট বাজেট/ব্যয়	১২৭০.১৭ ৩৩৫৯৫.৭৮ ৩২০২৬.১৯
মোট বিদেশি ছাত্র সংখ্যা - মোট বিদেশি ছাত্রী সংখ্যা - শিক্ষার্থীপ্রতি ব্যয় (একক টাকার অংকে): অস্বাভাবিক পরিস্থিতির জন্য ক্লাস না হওয়া দিন-	- - ১,১৯,৯২৪.৩৩	গৃহগারে পাঠোপকরণের বিবরণ: (বই) গৃহগার সামগ্রীর মোট মজুদ সংখ্যা- ২০২১ সালে সংগৃহীত সংখ্যা (Acquisition) ২০২১ সালে সর্বমোট প্রকাশনা সংখ্যা- পরিচালিত গবেষণা প্রকল্পের সংখ্যা:	৩৫২৫৯১ ৩৫২৫৯১ ৩৫৬১৫ -

৬. জাহাঙ্গীরনগর বিশ্ববিদ্যালয়

প্রতিষ্ঠা সন: ১৯৭০

ঠিকানা: জাহাঙ্গীরনগর বিশ্ববিদ্যালয়, সাভার, ঢাকা

ফোন: ৭৭৯১০৪০, ফ্যাক্স: ৮৮০-২-৭৭৯১০৫২

ই-মেইল: registrarju@gmail.com, registrar@juniv.edu, ওয়েবসাইট: www.juniv.edu

বিশ্ববিদ্যালয়ের উল্লেখযোগ্য তথ্য:	সংখ্যা	শিক্ষক পরিসংখ্যান:	সংখ্যা	
নিজস্ব জমির পরিমাণ-	৬৯৭.৫৬ একর	মোট শিক্ষক -	৭৬৪	
ছাত্রাবাস-	১৬ টি	মোট পুরুষ শিক্ষক-	৫১৪	
মোট অনুবাদ সংখ্যা-	৬	মোট মহিলা শিক্ষক-	২৫০	
মোট বিভাগ সংখ্যা-	৩৪টি	খণ্ডকালীন/চুক্তিভিত্তিক/এডহক শিক্ষক-	৪৪	
মোট ইনস্টিটিউট সংখ্যা-	৪টি	পিএইচডি/সমমান ডিগ্রি শিক্ষক-	৩৪৭	
গুজায়েদ মিয়া বিজ্ঞান গবেষণা কেন্দ্র	১টি			
মোট অধিভুক্ত ও অঙ্গীভূত কলেজ/মাদ্রাসা সংখ্যা-		অধ্যাপক-	২৮৫	
২০২১ সালে ভর্তিকৃত শিক্ষার্থী পরিসংখ্যান:		সহযোগী অধ্যাপক-	২০২	
মোট আসন সংখ্যা -	২১০১	সহকারী অধ্যাপক-	১৮০	
ভর্তিকৃত শিক্ষার্থীর সংখ্যা -	২১০১	প্রভাষক-	৬৭	
মোট ছাত্র সংখ্যা -	১০৭২	অনুমোদিত অনুপস্থিত শিক্ষক-	৮২	
মোট ছাত্রী সংখ্যা -	১০২৯	অননুমোদিত অনুপস্থিত শিক্ষক-		
অধ্যয়নরত সর্বমোট শিক্ষার্থী পরিসংখ্যান:				
মোট শিক্ষার্থী সংখ্যা -	১৫০৮৮	অধিভুক্ত ও অঙ্গীভূত কলেজ/মাদ্রাসার শিক্ষক সংখ্যা -		
মোট ছাত্র সংখ্যা -	৮১৯৮			
মোট ছাত্রী সংখ্যা -	৬৮৯০			
স্নাতক (পাস) পর্যায়ে	-	কর্মকর্তা ও কর্মচারীর পরিসংখ্যান:		
স্নাতক (সম্মান) পর্যায়ে	১০৮১৬	কর্মকর্তার সংখ্যা-	৩৪৫	
স্নাতকোত্তর পর্যায়ে	২১২২	কর্মচারীর সংখ্যা-	১৬৬২	
এমফিল, পিএইচডি ও অন্যান্য উচ্চতর পর্যায়ে-	২১৫০	শিক্ষক-শিক্ষার্থী অনুপাত-	১৪৯.৭৫	
অধিভুক্ত ও অঙ্গীভূত কলেজের শিক্ষার্থী সংখ্যা-	-	কর্মকর্তা-শিক্ষার্থী অনুপাত-	১৪৩.৭৩	
অধ্যয়নরত সর্বমোট অনুবাদভিত্তিক শিক্ষার্থী পরিসংখ্যান:		কর্মচারী-শিক্ষার্থী অনুপাত-	১৪০৯.০৮	
অনুষদের নাম:		আবাসিক পরিসংখ্যান:		
১. কলা ও মানবিক	৩০৫৫	ছাত্র-	৭৮২৯	
২. গাণিতিক ও পদার্থ বিজয়ক	২৭৫৬	ছাত্রী-	৬২৭৬	
৩. সমাজবিজ্ঞান	২২৫৭	আবাসিক শিক্ষক-	১৪৯	
৪. জীববিজ্ঞান	২৩১১	কর্মকর্তা-	৩৫	
৫. বিজনেস স্টাডিজ	১২৯৫	কর্মচারী-	১১৩	
৬. আইন ও বিচার	৩৮০	২০২১ সালে সর্বমোট বাজেট: (লক্ষ টাকার অংকে)		
৭. অন্যান্য (ডিপ্লোমা/সার্টিফিকেট/উইকেভ)	-	পরিচালন বরাদ্দ-	২৩৫৮.০০	
৮. আইবিএ-জেইউ, আইআইটি, বিআইসিএলসি, রিমোট সেনসিং	৮৮৪	উন্নয়ন বরাদ্দ-	৪৩০.০০	
৯. এমফিল, পিএইচডি	২১৫০	মোট পরিচালন ও উন্নয়ন বরাদ্দ-	২৩৯৯৮.০০	
১০. কলা ও মানবিক		বিশ্ববিদ্যালয়ের নিজস্ব আয়-	৫০৪.৮০	
		নীট বাজেট/ব্যয়-		
ডিগ্রিভিত্তিক উত্তীর্ণ পরীক্ষার্থীর সংখ্যা:		২০২১ সালে সর্বমোট ব্যয়: (লক্ষ টাকার অংকে)		
স্নাতক (পাস)-	-	৩৬৩১১০১	বেতন বাবদ সহায়তা	৯০২২.২৮
স্নাতক (সম্মান)-	১৯৬৭	৩৬৩১১০২	ভাতাদি বাবদ সহায়তা	৭১৯০.৩৫
স্নাতক (কারিগরি ও প্রযুক্তি)-	-	৩৬৩১১০৩	পন্য ও সেবা বাবদ সহায়তা	৩৭৬১.৭৪
স্নাতকোত্তর-	১০১৬	৩৬৩১১০৪	পেনশন ও অবসর সুবিধা	৪১২৭.০০
স্নাতকোত্তর (কারিগরি ও প্রযুক্তি)-	-	৩৬৩১১০৮	গবেষণা অনুদান	২০০.০০
এমফিল, পিএইচডি ও অন্যান্য উচ্চতর পর্যায়ে-	৮১	৩৬৩১১৯৯	অন্যান্য অনুদান	৭৫.০০
সার্টিফিকেট, ডিপ্লোমা-	-	৩৬৩১	মোট আবর্তক অনুদান	২৪৩৭৬.৩৭
		৩৬৩২১০২	যন্ত্রপাতি অনুদান	১৭.৮৭
অধ্যয়নরত সর্বমোট বিদেশি শিক্ষার্থীর পরিসংখ্যান:		৩৬৩২১০৩	যানবাহন বাবদ অনুদান	০
মোট বিদেশি ছাত্র সংখ্যা-	০২	৩৬৩২১০৫	তথ্য যোগাযোগ প্রযুক্তি অনুদান	৬৪.০০
মোট বিদেশি ছাত্রী সংখ্যা-	০১	৩৬৩২১০৬	অন্যান্য মূলধন অনুদান	৩৫.০০
শিক্ষার্থীপ্রতি ব্যয় (লক্ষ টাকায়):	১,৬২,০০০.০০	৩৬৩২	মোট মূলধন অনুদান	১১৬.৮৭
অস্বাভাবিক পরিস্থিতির জন্য ক্লাশ না হওয়া দিন-	-		মোট আবর্তক ও মূলধন অনুদান	২৪৪৯৩.২৪
			বিশ্ববিদ্যালয়ের নিজস্ব আয়	৫০৪.৮০
			নীট বাজেট/ব্যয়	২৩৯৯৮.৪৪
			গ্রন্থাগারে পাঠোপকরণের বিবরণ: (বই)	১২৭৪২১+৩৪৯
			গ্রন্থাগার সামগ্রীর মোট মজুদ সংখ্যা-	১৮০৩২৬
			২০২১ সালে সংগৃহীত সংখ্যা (Acquisition)	৩৯৩৪৯
			২০২১ সালে সর্বমোট প্রকাশনা সংখ্যা-	৭৬৬
			পরিচালিত গবেষণা প্রকল্পের সংখ্যা:	৮৭৫

৭. ইসলামী বিশ্ববিদ্যালয়

প্রতিষ্ঠা সন: ১৯৮০

ঠিকানা: শান্তিডাঙ্গা, দুলালপুর, কুষ্টিয়া, বাংলাদেশ

ফোন: (০৭১) ৭৪৯১০-৭৪৯২১, ফ্যাক্স: ০৭১-৭৪৯০৫

ই-মেইল: registrar@iu.ac.bd, ওয়েবসাইট: www.iu.ac.bd/www.iubd.net

বিশ্ববিদ্যালয়ের উল্লেখযোগ্য তথ্য:	সংখ্যা	শিক্ষক পরিসংখ্যান:	সংখ্যা	
নিজস্ব জমির পরিমাণ-	১৭৫ একর	মোট শিক্ষক -	৩৯২	
ছাত্রাবাস-	০৮	মোট পুরুষ শিক্ষক-	৩২৮	
মোট অনুষদ সংখ্যা -	০৮	মোট মহিলা শিক্ষক -	৬৪	
মোট বিভাগ সংখ্যা -	৩৪	খণ্ডকালীন/চুক্তিভিত্তিক/এডহক শিক্ষক-	-	
মোট ইনস্টিটিউট সংখ্যা -	০১	পিএইচডি/সমমান ডিগ্রি শিক্ষক -	২৫৩	
মোট অধিভুক্ত ও অসীভূত কলেজ/মাদ্রাসা সংখ্যা-		অধ্যাপক-	২২১	
২০২১ সালে ভর্তিকৃত শিক্ষার্থী পরিসংখ্যান:		সহযোগী অধ্যাপক-	৬৭	
মোট আসন সংখ্যা -	২৩০৫	সহকারী অধ্যাপক-	১০১	
ভর্তিকৃত শিক্ষার্থীর সংখ্যা -	২৫০৪	প্রভাষক-	০৩	
মোট ছাত্র সংখ্যা -	১৬৮৯	অনুমোদিত অনুপস্থিত শিক্ষক-	২৭	
মোট ছাত্রী সংখ্যা -	৮১৫	অননুমোদিত অনুপস্থিত শিক্ষক-	-	
অধ্যয়নরত সর্বমোট শিক্ষার্থী পরিসংখ্যান:		অধিভুক্ত ও অসীভূত কলেজ/মাদ্রাসার শিক্ষক সংখ্যা -	-	
মোট শিক্ষার্থী সংখ্যা -	১৫৮৯৩			
মোট ছাত্র সংখ্যা -	১০৭২১	কর্মকর্তা ও কর্মচারীর পরিসংখ্যান:		
মোট ছাত্রী সংখ্যা -	৫১৭২	কর্মকর্তার সংখ্যা-	৪৮২	
স্নাতক (পাস) পর্যায়ে	-	কর্মচারীর সংখ্যা-	৪০৫	
স্নাতক (সম্মান) পর্যায়ে	১২৬২৫	শিক্ষক-শিক্ষার্থী অনুপাত-	১:৪১	
স্নাতকোত্তর পর্যায়ে	২৭৯৪	কর্মকর্তা-শিক্ষার্থী অনুপাত-	১:৩৩	
এমফিল, পিএইচডি ও অন্যান্য উচ্চতর পর্যায়ে-	৫০৯	কর্মচারী-শিক্ষার্থী অনুপাত-	১:৩৯	
অধিভুক্ত ও অসীভূত কলেজের শিক্ষার্থী সংখ্যা -				
অধ্যয়নরত সর্বমোট অনুষদভিত্তিক শিক্ষার্থী পরিসংখ্যান:		আবাসিক পরিসংখ্যান:		
অনুষদের নাম:		ছাত্র-	১৯৪৬	
১. ধর্মতত্ত্ব ও ইসলামী শিক্ষা অনুষদ	২১৩৯	ছাত্রী-	১৬৪৮	
২. আইন অনুষদ	১৫৯৫	আবাসিক শিক্ষক-	৬৭	
৩. কলা অনুষদ	৩০৫১	কর্মকর্তা-	১৮	
৪. সামাজিক বিজ্ঞান অনুষদ	২৪০০	কর্মচারী-	২৪	
৫. ব্যবসায় প্রশাসন অনুষদ	২৮৭৫	২০২১ সালে সর্বমোট বাজেট: (লক্ষ টাকার অংকে)		
৬. বিজ্ঞান অনুষদ	৯৮৫	পরিচালন বরাদ্দ-	১৩৬২০.০৮	
৭. প্রকৌশল ও প্রযুক্তি অনুষদ	১৮৪৭	উন্নয়ন বরাদ্দ-	২৪৫৩	
৮. জীববিজ্ঞান অনুষদ	১০০১	মোট পরিচালন ও উন্নয়ন বরাদ্দ-	১৬০৭৩.০৮	
		বিশ্ববিদ্যালয়ের নিজস্ব আয়-	৩৮৭.২১	
		নীট বাজেট/ব্যয়-	১৪৮৯০.৭৯	
ডিগ্রিভিত্তিক উত্তীর্ণ পরীক্ষার্থীর সংখ্যা:		২০২১ সালে সর্বমোট ব্যয়: (লক্ষ টাকার অংকে)		
স্নাতক (পাস)-	-	৩৬৩১১০১	বেতন বাবদ সহায়তা	৫৯৮৮
স্নাতক (সম্মান)-	৮২৮	৩৬৩১১০২	ভাতাদি বাবদ সহায়তা	৩৭৯৯
স্নাতক (কারিগরি ও প্রযুক্তি)-	-	৩৬৩১১০৩	পন্যা ও সেবা বাবদ সহায়তা	২২৭৩
স্নাতকোত্তর-	৮৩১	৩৬৩১১০৪	পেনশন ও অবসর সুবিধা	২৭৯২
স্নাতকোত্তর (কারিগরি ও প্রযুক্তি)-	-	৩৬৩১১০৮	গবেষণা অনুদান	৮৬
এমফিল, পিএইচডি ও অন্যান্য উচ্চতর পর্যায়ে-	৬১	৩৬৩১১৯৯	অন্যান্য অনুদান	১৩
সার্টিফিকেট, ডিপ্লোমা-	-	৩৬৩১	মোট আবর্তক অনুদান	১৪৯৫১
অধ্যয়নরত সর্বমোট বিদেশি শিক্ষার্থীর পরিসংখ্যান:		৩৬৩২১০২	যন্ত্রপাতি অনুদান	১০২
মোট বিদেশি ছাত্র সংখ্যা -	২৩	৩৬৩২১০৩	যানবাহন বাবদ অনুদান	-
মোট বিদেশি ছাত্রী সংখ্যা -	০২	৩৬৩২১০৫	তথ্য যোগাযোগ প্রযুক্তি অনুদান	১৯৫
শিক্ষার্থীপ্রতি ব্যয় (একক টাকার অংকে):	৯১,৪১৭.০০	৩৬৩২১০৬	অন্যান্য মূলধন অনুদান	৩০
		৩৬৩২	মোট মূলধন অনুদান	৩২৭
অস্বাভাবিক পরিস্থিতির জন্য ক্লাশ না হওয়া দিন-	-		মোট আবর্তক ও মূলধন অনুদান	১৫২৭৮
			বিশ্ববিদ্যালয়ের নিজস্ব আয়	৩৮৭.২১
			নীট বাজেট/ব্যয়	১৪৮৯০.৭৯
			গ্রন্থাগারে পাঠোপকরণের বিবরণ: (বই)	
			গ্রন্থাগার সামগ্রীর মোট মজুদ সংখ্যা-	১৭১৩৯৪
			২০২১ সালে সংগৃহীত সংখ্যা (Acquisition)	৪৭৫৩
			২০২১ সালে সর্বমোট প্রকাশনা সংখ্যা-	১৩৫
			পরিচালিত গবেষণা প্রকল্পের সংখ্যা:	৩৮১

৮. শাহজালাল বিজ্ঞান ও প্রযুক্তি বিশ্ববিদ্যালয়

প্রতিষ্ঠা সন: ১৯৮৭

ঠিকানা: কুমারগাঁও মৌজা, সিলেট-৩১১৪

ফোন: ৮৮-০৮২১-৭১৩৪৯১, ৭১৪৪৭৯, ৭১৩৮৫০, ৭১৭৮৫০, ৭১৬১২৩, ৭১৫৩৯৩

ফ্যাক্স: ৮৮০-৮২১-৭১৫২৫৭, ৭২৫০৫০

ই-মেইল: registrar@sust.edu, ওয়েবসাইট: www.sust.edu

বিশ্ববিদ্যালয়ের উল্লেখযোগ্য তথ্য:	সংখ্যা	শিক্ষক পরিসংখ্যান:	সংখ্যা	
নিজস্ব জমির পরিমাণ-	৩২০ একর	মোট শিক্ষক -	৫৬২	
ছাত্রাবাস-	০৫টি	মোট পুরুষ শিক্ষক-	৪২৭	
মোট অনুদান সংখ্যা -	০৭টি	মোট মহিলা শিক্ষক -	১৩৫	
মোট বিভাগ সংখ্যা -	২৭টি	ঋণকালীন/চুক্তিভিত্তিক/এডহক শিক্ষক-	০	
মোট ইনস্টিটিউট সংখ্যা -	০২টি	পিএইচডি/সমমান ডিগ্রি শিক্ষক -	২৪৪	
মোট অধিভুক্ত ও অস্বীভূত কলেজ/মাদ্রাসা সংখ্যা-	১২	অধ্যাপক-	২১৩	
২০২১ সালে ভর্তিকৃত শিক্ষার্থী পরিসংখ্যান:		সহযোগী অধ্যাপক-	৯০	
মোট আসন সংখ্যা -	১৫৮৭	সহকারী অধ্যাপক-	২৩৩	
ভর্তিকৃত শিক্ষার্থীর সংখ্যা -	১৬৪০	প্রভাষক-	২৬	
মোট ছাত্র সংখ্যা -	১০২২	অনুমোদিত অনুপস্থিত শিক্ষক-	-	
মোট ছাত্রী সংখ্যা -	৬১৮	অননুমোদিত অনুপস্থিত শিক্ষক-	০৩	
অধ্যয়নরত সর্বমোট শিক্ষার্থী পরিসংখ্যান:				
মোট শিক্ষার্থী সংখ্যা -	১০০১১	অধিভুক্ত ও অস্বীভূত কলেজ/মাদ্রাসার শিক্ষক সংখ্যা -	১১১১	
মোট ছাত্র সংখ্যা -	৬৯৫৭			
মোট ছাত্রী সংখ্যা -	৩০৫৪	কর্মকর্তা ও কর্মচারীর পরিসংখ্যান:		
স্নাতক (পাস) পর্যায়ে	-	কর্মকর্তার সংখ্যা-	২৬৭	
স্নাতক (সম্মান) পর্যায়ে	৬৬০৬	কর্মচারীর সংখ্যা-	৬২১	
স্নাতকোত্তর পর্যায়ে	৩২০৫	শিক্ষক-শিক্ষার্থী অনুপাত-	১ : ১৮	
এমফিল, পিএইচডি ও অন্যান্য উচ্চতর পর্যায়ে-	১৪৩	কর্মকর্তা-শিক্ষার্থী অনুপাত-	১ : ৩৭	
অধিভুক্ত ও অস্বীভূত কলেজের শিক্ষার্থী সংখ্যা -	৪৭৯৭	কর্মচারী-শিক্ষার্থী অনুপাত-	১ : ১৬	
অধ্যয়নরত সর্বমোট অনুদানভিত্তিক শিক্ষার্থী পরিসংখ্যান:				
অনুদানের নাম:		আবাসিক পরিসংখ্যান:		
১. কলা ও মানবিক	৮৪৬	ছাত্র-	১০৫৪	
২. সামাজিক বিজ্ঞান	২৪৩৬	ছাত্রী-	১১৩৭	
৩. ব্যবসায় প্রশাসন/ব্যবসায় শিক্ষা	৪৯৫	আবাসিক শিক্ষক-	১৬	
৪. বিজ্ঞান	২৪১৮	কর্মকর্তা-	০৮	
৫. জীববিজ্ঞান	৪৬৫	কর্মচারী-	০৮	
৬. কৃষি	৩২৮	২০২১ সালে সর্বমোট বাজেট: (লক্ষ টাকার অংকে)		
৭. প্রকৌশল ও কারিগরি	২৯৬৬	পরিচালন বরাদ্দ-	১৩৬২৮.০০	
৮. অন্যান্য (ডিপ্রোমা/সার্টিফিকেট)	৫৭	উন্নয়ন বরাদ্দ-	-	
		মোট পরিচালন ও উন্নয়ন বরাদ্দ-	১৩৬২৮.০০	
		বিশ্ববিদ্যালয়ের নিজস্ব আয়-	১৬৬০.০০	
		নীট বাজেট/ব্যয়-	১৫২৮৮.০০	
ডিম্বিত্তিক উত্তীর্ণ পরীক্ষার্থীর সংখ্যা:		২০২১ সালে সর্বমোট ব্যয়: (লক্ষ টাকার অংকে)		
স্নাতক (পাস)-	-	৩৬৩১০১	বেতন বারাদ সহায়তা	৫৩১৪.৮২
স্নাতক (সম্মান)-	২৩৯	৩৬৩১০২	ভাতাদি বারাদ সহায়তা	৩৫২৮.৬৯
স্নাতক (কারিগরি ও প্রযুক্তি)-	১২৫১	৩৬৩১০৩	পন্য ও সেবা বারাদ সহায়তা	২২২৬.৩৮
স্নাতকোত্তর-	৭৯২	৩৬৩১০৪	পেনশন ও অবসর সুবিধা	১০৮৬.৮০
স্নাতকোত্তর (কারিগরি ও প্রযুক্তি)-	৩৮	৩৬৩১০৫	গবেষণা অনুদান	৪২০.০০
এমফিল, পিএইচডি ও অন্যান্য উচ্চতর পর্যায়ে-	০৭	৩৬৩১০৬	অন্যান্য অনুদান	৮৫.১৫
সার্টিফিকেট, ডিপ্লোমা-	-	৩৬৩১	মোট আবর্তক অনুদান	১২৬৬১.৮৪
		৩৬৩২১০২	যন্ত্রপাতি অনুদান	৯৭৯.৮০
অধ্যয়নরত সর্বমোট বিদেশি শিক্ষার্থীর পরিসংখ্যান:	০	৩৬৩২১০৩	যানবাহন বারাদ অনুদান	০০
মোট বিদেশি ছাত্র সংখ্যা -	০	৩৬৩২১০৫	তথ্য যোগাযোগ প্রযুক্তি অনুদান	১১০.৮৭
মোট বিদেশি ছাত্রী সংখ্যা -	০	৩৬৩২১০৬	অন্যান্য মূলধন অনুদান	৩৩.১৭
শিক্ষার্থীপ্রতি ব্যয় (একক টাকার অংকে):	১,২৬,০০০.০০	৩৬৩২	মোট মূলধন অনুদান	১১২৩.৮৪
অসাধারণ পরিস্থিতির জন্য ক্রাশ না হওয়া দিন-	প্রয়োজ্য নয়		মোট আবর্তক ও মূলধন অনুদান	১৩৭৮৫.৬৮
			বিশ্ববিদ্যালয়ের নিজস্ব আয়	২২১.৯৬
			নীট বাজেট/ব্যয়	১৩৫৬৩.৭২
			গ্রন্থাগারে পাঠোপকরণের বিবরণ: (বই)	৭৬৫৫৪
			গ্রন্থাগার সামগ্রীর মোট মজুদ সংখ্যা-	৯৮৮০২
			২০২১ সালে সংগ্রহীত সংখ্যা (Acquisition)	১৩৯৯
			২০২১ সালে সর্বমোট প্রকাশনা সংখ্যা-	৮৬৩
			পরিচালিত গবেষণা প্রকল্পের সংখ্যা:	১৭৫

৯. খুলনা বিশ্ববিদ্যালয়

প্রতিষ্ঠা সন: ১৯৯০

ঠিকানা: গল্লামারী, বটিয়াঘাটা, খুলনা-৯২০৮

ফোন: ০২-৪৭৭৭৩৪১৪০, ফ্যাক্স: ৮৮-০২-৪৭৭৭৩৪১৩৮

ই-মেইল: registrar@ku.ac.bd, ওয়েবসাইট: www.ku.ac.bd

বিশ্ববিদ্যালয়ের উল্লেখযোগ্য তথ্য:	সংখ্যা	শিক্ষক পরিসংখ্যান:	সংখ্যা	
নিজস্ব জমির পরিমাণ-	১০৭.২৭ একর	মোট শিক্ষক -	৫০৩	
ছাত্রাবাস-	৫টি	মোট পুরুষ শিক্ষক-	৩৭৮	
মোট অনুষদ সংখ্যা -	৮টি	মোট মহিলা শিক্ষক -	১২৫	
মোট বিভাগ সংখ্যা -	২৯টি	খণ্ডকালীন/চুক্তিভিত্তিক/এডহক শিক্ষক-	-	
মোট ইনস্টিটিউট সংখ্যা -	২টি	পিএইচডি/সমমান ডিগ্রি শিক্ষক -	১৬১	
মোট অধিভুক্ত ও অসীভূত কলেজ/মাদ্রাসা সংখ্যা-	০১টি	অধ্যাপক-	১৮৪	
২০২১ সালে ভর্তিকৃত শিক্ষার্থী পরিসংখ্যান:		সহযোগী অধ্যাপক-	৮৯	
মোট আসন সংখ্যা -	২০১১	সহকারী অধ্যাপক-	১৭৩	
ভর্তিকৃত শিক্ষার্থীর সংখ্যা -	২০৩৬	প্রভাষক-	৫৭	
মোট ছাত্র সংখ্যা -	১১১৩	অনুমোদিত অনুপস্থিত শিক্ষক-	৮২	
মোট ছাত্রী সংখ্যা -	৯২৩	অননুমোদিত অনুপস্থিত শিক্ষক-	-	
অধ্যয়নরত সর্বমোট শিক্ষার্থী পরিসংখ্যান:		অধিভুক্ত ও অসীভূত কলেজ/মাদ্রাসার শিক্ষক সংখ্যা -	২২	
মোট শিক্ষার্থী সংখ্যা -	৫৫১১	কর্মকর্তা ও কর্মচারীর পরিসংখ্যান:		
মোট ছাত্র সংখ্যা -	৩২০৮	কর্মকর্তার সংখ্যা-	৩০২	
মোট ছাত্রী সংখ্যা -	২৩০৩	কর্মচারীর সংখ্যা-	৫৩১	
স্নাতক (পাস) পর্যায়ে	-	শিক্ষক-শিক্ষার্থী অনুপাত-	১:১১	
স্নাতক (সমান) পর্যায়ে	৪৪৮৮	কর্মকর্তা-শিক্ষার্থী অনুপাত-	১:১৮	
স্নাতকোত্তর পর্যায়ে	৮১০	কর্মচারী-শিক্ষার্থী অনুপাত-	১:১০	
এমফিল, পিএইচডি ও অন্যান্য উচ্চতর পর্যায়ে-	২১৩			
অধিভুক্ত ও অসীভূত কলেজের শিক্ষার্থী সংখ্যা -	২৩৪	আবাসিক পরিসংখ্যান:		
অধ্যয়নরত সর্বমোট অনুষদভিত্তিক শিক্ষার্থী পরিসংখ্যান:		ছাত্র-	১১৭২	
অনুষদের নাম:		ছাত্রী-	১১০০	
১. কলা ও মানবিক	৬৯২	আবাসিক শিক্ষক-	১৭	
২. সামাজিক বিজ্ঞান	৮৯১	কর্মকর্তা-	০৩	
৩. শিক্ষা	৪৯	কর্মচারী-	৩২	
৪. চারুকলা	২৫৫			
৫. ব্যবসায় প্রশাসন/ব্যবসায় শিক্ষা	৪৫৮	২০২১ সালে সর্বমোট বাজেট: (লক্ষ টাকার অংকে)		
৬. আইন	১৫৫	পরিচালন বরাদ্দ-	১১২১৪.৫০	
৭. ফার্মেসি	১৯৮	উন্নয়ন বরাদ্দ-	-	
৮. বিজ্ঞান	৭৮৬	মোট পরিচালন ও উন্নয়ন বরাদ্দ-	-	
৯. জীববিজ্ঞান	৭৬৫	বিশ্ববিদ্যালয়ের নিজস্ব আয়-	৩৯৩.১৯	
১০. চিকিৎসা	০০			
১১. কৃষি	৩৯৫	নীট বাজেট/ব্যয়-		
১২. প্রকৌশল ও কারিগরি	৭৩৩	২০২১ সালে সর্বমোট ব্যয়: (লক্ষ টাকার অংকে)		
১৩. অন্যান্য (ডিপ্লোমা/সার্টিফিকেট)	১৩৪	৩৬৩১১০১	বেতন বাবদ সহায়তা	৫১৬৮.১১
মোট=	৫৫১১	৩৬৩১১০২	ভাতাদি বাবদ সহায়তা	৩৭০১.১৭
ভিত্তিক উত্তীর্ণ পরীক্ষার্থীর সংখ্যা:		৩৬৩১১০৩	পন্য ও সেবা বাবদ সহায়তা	১১৪৬.০৩
স্নাতক (পাস)-		৩৬৩১১০৪	পেনশন ও অবসর সুবিধা	৬১৭.০০
স্নাতক (সমান)-	৯২	৩৬৩১১০৮	গবেষণা অনুদান	৩৪০.২৪
স্নাতক (কারিগরি ও প্রযুক্তি)-	০১	৩৬৩১১৯৯	অন্যান্য অনুদান	১০০.৭১
স্নাতকোত্তর-	৩৯৬	৩৬৩১	মোট আবর্তক অনুদান	১১০৭৩.২৬
স্নাতকোত্তর (কারিগরি ও প্রযুক্তি)-	১০	৩৬৩২১০২	যন্ত্রপাতি অনুদান	৩৪৪.৪৬
এমফিল, পিএইচডি ও অন্যান্য উচ্চতর পর্যায়ে-	০২	৩৬৩২১০৩	মানবাবন বাবদ অনুদান	৬২.৯১
সার্টিফিকেট, ডিপ্লোমা-	২৩৬	৩৬৩২১০৫	তথ্য যোগাযোগ প্রযুক্তি অনুদান	৫২.৫০
		৩৬৩২১০৬	অন্যান্য মূলধন অনুদান	৫৩.১৪
অধ্যয়নরত সর্বমোট বিদেশি শিক্ষার্থীর পরিসংখ্যান:		৩৬৩২	মোট মূলধন অনুদান	৫১৮.৪১
মোট বিদেশি ছাত্র সংখ্যা -	১৮	মোট আবর্তক ও মূলধন অনুদান	১১৫৯১.৬৭	
মোট বিদেশি ছাত্রী সংখ্যা -	০৬	বিশ্ববিদ্যালয়ের নিজস্ব আয়	৩৯৩.১৯	
শিক্ষার্থীপ্রতি ব্যয় (একক টাকার অংকে):	১,৮৭,০০০.০০	নীট বাজেট/ব্যয়	১১১৯৫.৪৮	
অসাধারণ পরিস্থিতির জন্য ক্লাস না হওয়া দিন-		গ্রন্থাগারে পাঠোপকরণের বিবরণ: (বই)	৪৮.১৬৩	
কোভিড-১৯ পরিস্থিতির কারণে অনলাইনের মাধ্যমে ক্লাস এবং		গ্রন্থাগার সামগ্রীর মোট মজুদ সংখ্যা-	৫৪.৫৭২	
পরীক্ষা চলমান ছিল।		২০২১ সালে সংগৃহীত সংখ্যা (Acquisition)	৭৭৪	
		২০২১ সালে সর্বমোট প্রকাশনা সংখ্যা-	২৫৩	
		পরিচালিত গবেষণা প্রকল্পের সংখ্যা:	৫০	

১০. জাতীয় বিশ্ববিদ্যালয়

প্রতিষ্ঠা সন: ১৯৯২

ঠিকানা: বোর্ড বাজার, গাজীপুর, ১৭০৪

ফোন: ৯২৯১০১৬, ফ্যাক্স: ৮৮০-২-৮১৯২১৫৫, ৯২৯১০৩৭, ৯২৯১০৪৯, ৯২৯১০৭২, ৯২৯১০৫০
ই-মেইল: registrar_nu92@yahoo.com/registrar@nu.edu.bd, ওয়েবসাইট: www.nu.edu.bd

বিশ্ববিদ্যালয়ের উল্লেখযোগ্য তথ্য:	সংখ্যা	শিক্ষক পরিসংখ্যান:	সংখ্যা	
নিজস্ব জমির পরিমাণ-	২০.৫৪	মোট শিক্ষক -	৮২	
ছাত্রাবাস-	-	মোট পুরুষ শিক্ষক-	৫৫	
মোট অনুঘদ সংখ্যা -	-	মোট মহিলা শিক্ষক -	২৭	
মোট বিভাগ সংখ্যা -	৩৪	খণ্ডকালীন/টুজিভিত্তিক/এডহক শিক্ষক-	-	
মোট ইনস্টিটিউট সংখ্যা -	১	পিএইচডি/সমমান ডিগ্রি শিক্ষক -	৩৯	
মোট অধিভুক্ত ও অসীভূত কলেজ/মাদ্রাসা সংখ্যা-	২২৫৭	অধ্যাপক-	৭	
২০২১ সালে ভর্তিকৃত শিক্ষার্থী পরিসংখ্যান:		সহযোগী অধ্যাপক-	৮	
মোট আসন সংখ্যা -	১২৬৮৩২২	সহকারী অধ্যাপক-	৪০	
ভর্তিকৃত শিক্ষার্থীর সংখ্যা -	৭৪৪৪১৩	প্রভাষক-	২৭	
মোট ছাত্র সংখ্যা -	৪৬৪৮৬১	অনুমোদিত অনুপস্থিত শিক্ষক-	-	
মোট ছাত্রী সংখ্যা -	২৯২৫৮৪	অননুমোদিত অনুপস্থিত শিক্ষক-	-	
অধ্যয়নরত সর্বমোট শিক্ষার্থী পরিসংখ্যান:		অধিভুক্ত ও অসীভূত কলেজ/মাদ্রাসার শিক্ষক সংখ্যা-	১০১৩৩৬	
মোট শিক্ষার্থী সংখ্যা -	২৯৩৪৭১২			
মোট ছাত্র সংখ্যা -	১৪৬৫০২৯	কর্মকর্তা ও কর্মচারীর পরিসংখ্যান:		
মোট ছাত্রী সংখ্যা -	১৪৬৯৬৮৩	কর্মকর্তার সংখ্যা-	৬২৪	
স্নাতক (পাস) পর্যায়ে	৮০৫৭৮৮	কর্মচারীর সংখ্যা-	২৬৮	
স্নাতক (সম্মান) পর্যায়ে	৬০৪৩০৩	শিক্ষক-শিক্ষার্থী অনুপাত-	১:২৯	
স্নাতকোত্তর পর্যায়ে	৫১৮৬৩	কর্মকর্তা-শিক্ষার্থী অনুপাত-	-	
এমফিল, পিএইচডি ও অন্যান্য উচ্চতর পর্যায়ে-	৭৭২৯	কর্মচারী-শিক্ষার্থী অনুপাত-	-	
অধিভুক্ত ও অসীভূত কলেজের শিক্ষার্থী সংখ্যা -	২৯৩৪৭১২			
অধ্যয়নরত সর্বমোট অনুঘদভিত্তিক শিক্ষার্থী পরিসংখ্যান:		আবাসিক পরিসংখ্যান:		
অনুঘদের নাম:		ছাত্র-	-	
১. কলা ও মানবিক	৯৩৯০০৩	ছাত্রী-	-	
২. সামাজিক বিজ্ঞান	৯৬৮০৭২	আবাসিক শিক্ষক-	-	
৩. শিক্ষা	৬২১৫	কর্মকর্তা-	-	
৪. চারুকলা	-	কর্মচারী-	-	
৫. ব্যবসায় প্রশাসন/ব্যবসায় শিক্ষা	৭০০৮৭৬	২০২১ সালে সর্বমোট বাজেট: (লক্ষ টাকার অংকে)	২২৪৭৭.০৯	
৬. আইন	৩৩১৭	পরিচালন বরাদ্দ-	৮৭১৭.৭১	
৭. টুরিজম	১০৭	উন্নয়ন বরাদ্দ-	১৩৭৫৯.৩৮	
৮. বিজ্ঞান	২৬৪১৪১	মোট পরিচালন ও উন্নয়ন বরাদ্দ-	২২৪৭৭.০৯	
৯. থিয়েটার এন্ড মিডিয়া স্টাডিজ	৮১	বিশ্ববিদ্যালয়ের নিজস্ব আয়-	-	
১০. চিকিৎসা	-	নীট বাজেট/ব্যয়-	-	
১১. বিএফএ	২১৩	২০২১ সালে সর্বমোট ব্যয়: (লক্ষ টাকার অংকে)	-	
১২. ব্যবসায় প্রশাসন	১৭৪১১	৩৬৩১১০১	বেতন বাবদ সহায়তা	৪৪৩৪.৯০
১৩. প্রকৌশল ও কারিগরি	১১২০৬	৩৬৩১১০২	ভাতাদি বাবদ সহায়তা	৩৪৪৭.০০
১৪. এমফিল/পিএইচডি	১৭৮	৩৬৩১১০৩	পন্য ও সেবা বাবদ সহায়তা	১৩৪০৫.১২
১৫. অন্যান্য (ডিপ্রোমা/সার্টিফিকেট)	২৩৮৯০	৩৬৩১১০৪	পেনশন ও অবসর সুবিধা	৩০৩.৮৭
সর্বমোট শিক্ষার্থী	২৯৩৪৭১২	৩৬৩১১০৮	গবেষণা অনুদান	২২৫.৪৮
ডিজিভিত্তিক উত্তীর্ণ পরীক্ষার্থীর সংখ্যা:		৩৬৩১১০৯	অন্যান্য অনুদান	-
স্নাতক (পাস)-	৩০৭	৩৬৩১	মোট আর্ভর্তক অনুদান	২১৮১৬.২৫
স্নাতক (সম্মান)-	১৩৯৯৪৩	৩৬৩২১০২	যন্ত্রপাতি অনুদান	-
স্নাতক (কারিগরি ও প্রযুক্তি)-	-	৩৬৩২১০৩	যানবাহন বাবদ অনুদান	-
স্নাতকোত্তর-	৮৮৫০৯	৩৬৩২১০৫	তথ্য যোগাযোগ প্রযুক্তি অনুদান	-
স্নাতকোত্তর (কারিগরি ও প্রযুক্তি)-	-	৩৬৩২১০৬	অন্যান্য মূলধন অনুদান	-
এমফিল, পিএইচডি ও অন্যান্য উচ্চতর পর্যায়ে-	-	৩৬৩২	মোট মূলধন অনুদান	-
সার্টিফিকেট, ডিপ্লোমা-	-		মোট আর্ভর্তক ও মূলধন অনুদান	-
অধ্যয়নরত সর্বমোট বিদেশি শিক্ষার্থীর পরিসংখ্যান:		বিশ্ববিদ্যালয়ের নিজস্ব আয়	১৩৭৫৯.৩৮	
মোট বিদেশি ছাত্র সংখ্যা -	-	নীট বাজেট/ব্যয়	২২৪৭৭.০৯	
মোট বিদেশি ছাত্রী সংখ্যা -	-	গ্রন্থাগারে পাঠোপকরণের বিবরণ: (বই)	৩৯৪০৯	
শিক্ষার্থীপ্রতি ব্যয় (একক টাকার অংকে):	৭৪৩.০০	গ্রন্থাগার সামগ্রীর মোট মজুদ সংখ্যা-	৫২১৪৯	
অভ্যাবিক পরিষ্কৃতের জন্য ক্লাশ না হওয়া দিন-	-	২০২১ সালে সংগৃহীত সংখ্যা (Acquisition)	১৩১৯	
		২০২১ সালে সর্বমোট প্রকাশনা সংখ্যা-	-	
		পরিচালিত গবেষণা প্রকল্পের সংখ্যা:	-	

১১. বাংলাদেশ উন্মুক্ত বিশ্ববিদ্যালয়

প্রতিষ্ঠা সন: ১৯৯২

ঠিকানা: বোর্ড বাজার, গাজীপুর-১৭০৫

ফোন: ৮৮-০২-৯২৯১১২, ৮৮-০২-৯২৯১১০১-৪/২১১, ফ্যাক্স: ৮৮-০২-৯২৯১১৩০

ই-মেইল: regi@bou.edu.bd, registrar@bou.edu.bd, ওয়েবসাইট: http://www.bou.edu.bd

বিশ্ববিদ্যালয়ের উদ্দেশ্যমণ্ডল তথ্য:	সংখ্যা	শিক্ষক পরিসংখ্যান:	সংখ্যা	
নিজস্ব জমির পরিমাণ- ছাত্রাবাস-	৬৮.১৭৫ একর	মোট শিক্ষক -	১৪১	
মোট অনুদান সংখ্যা -	০৬	মোট পুরুষ শিক্ষক-	৯১	
মোট বিভাগ সংখ্যা -	-	মোট মহিলা শিক্ষক -	৫০	
মোট ইনস্টিটিউট সংখ্যা -	-	খণ্ডকালীন/চুক্তিভিত্তিক/এডহক শিক্ষক-	০	
মোট অধিভুক্ত ও অঙ্গীভূত কলেজ/মাদ্রাসা সংখ্যা-	-	পিএইচডি/সমমান ডিগ্রি শিক্ষক -	৪৫	
২০২১ সালে ভর্তিকৃত শিক্ষার্থী পরিসংখ্যান:		অধ্যাপক-	২৯	
মোট আসন সংখ্যা -	১৩১৬১০	সহযোগী অধ্যাপক-	২৮	
ভর্তিকৃত শিক্ষার্থীর সংখ্যা -	১৩১৬১০	সহকারী অধ্যাপক-	৬১	
মোট ছাত্র সংখ্যা -	৮০৪৬১	প্রভাষক-	২৩	
মোট ছাত্রী সংখ্যা -	৫১১৪৯	অনুমোদিত অনুপস্থিত শিক্ষক-	১৪	
অধ্যয়নরত সর্বমোট শিক্ষার্থী পরিসংখ্যান:		অনুমোদিত অনুপস্থিত শিক্ষক-	-	
মোট শিক্ষার্থী সংখ্যা -	৬৫৪৬৩৬	অধিভুক্ত ও অঙ্গীভূত কলেজ/মাদ্রাসার শিক্ষক সংখ্যা -	-	
মোট ছাত্র সংখ্যা -	৩৭০৪৮৫			
মোট ছাত্রী সংখ্যা -	২৮৪১৫১	কর্মকর্তা ও কর্মচারীর পরিসংখ্যান:		
স্নাতক (পাস) পর্যায়ে	৪২০০৭৩	কর্মকর্তার সংখ্যা-	৩৬১	
স্নাতক (সম্মান) পর্যায়ে	২২৭৬	কর্মচারীর সংখ্যা-	১০৬১	
স্নাতকোত্তর পর্যায়ে	১২১১৯	শিক্ষক-শিক্ষার্থী অনুপাত-	১: ৪৬৪৩	
এমফিল, পিএইচডি ও অন্যান্য উচ্চতর পর্যায়ে-	২৩	কর্মকর্তা-শিক্ষার্থী অনুপাত-	১:১৮০৩	
অধিভুক্ত ও অঙ্গীভূত কলেজের শিক্ষার্থী সংখ্যা -	-	কর্মচারী-শিক্ষার্থী অনুপাত-	১:৬১৮	
অধ্যয়নরত সর্বমোট অধ্যয়নভিত্তিক শিক্ষার্থী পরিসংখ্যান:	৬৫৪৬৩৬			
অনুষ্টের নাম:		আবাসিক পরিসংখ্যান:		
১. স্কুল অব এডুকেশন	১৫০১৮	ছাত্র-	-	
২. স্কুল অব বিজনেস	৫০২০	ছাত্রী-	-	
৩. কৃষি ও পল্লী উন্নয়ন স্কুল	৫৯৫১	আবাসিক শিক্ষক-	০৪	
৪. স্কুল অব সায়েন্স এন্ড টেকনোলজি	৫৩২৩	কর্মকর্তা-	২৩	
৫. ওপেন স্কুল	২২৩৯০২	কর্মচারী-	৪৯	
৬. সামাজিক বিজ্ঞান, মানবিক ও ভাষা স্কুল	৩৯৯৪২২	২০২১ সালে সর্বমোট বাজেট: (লক্ষ টাকার অংকে)		
		পরিচালন বরাদ্দ-	১৮২৮৪.৯৯	
		উন্নয়ন বরাদ্দ-	০	
		মোট পরিচালন ও উন্নয়ন বরাদ্দ-	১৮২৮৪.৯৯	
		বিশ্ববিদ্যালয়ের নিজস্ব আয়-	১৮৬৪৫.৩৮	
		নীট বাজেট/ব্যয়-	৩৬০.৬৯	
		২০২১ সালে সর্বমোট ব্যয়: (লক্ষ টাকার অংকে)		
		৩৬৩১১০১	বেতন বাবদ সহায়তা	৫০৪৯.৮৩
		৩৬৩১১০২	ভাতাদি বাবদ সহায়তা	৩৯০৯.২৪
		৩৬৩১১০৩	পন্য ও সেবা বাবদ সহায়তা	৭৯০০.২৬
		৩৬৩১১০৪	পেনশন ও অবসর সুবিধা	১১২৩.০০
		৩৬৩১১০৮	গবেষণা অনুদান	৬৪.০৩
		৩৬৩১১৯৯	অন্যান্য অনুদান	১৫.২৪
		৩৬৩১	মোট আবর্তক অনুদান	১৮০৬১.৬০
		৩৬৩২১০২	যন্ত্রপাতি অনুদান	-
		৩৬৩২১০৩	যানবাহন বাবদ অনুদান	৫৯.৩১
		৩৬৩২১০৫	তথ্য যোগাযোগ প্রযুক্তি অনুদান	১২৪.৩৮
		৩৬৩২১০৬	অন্যান্য মূলধন অনুদান	৩৯.৭০
		৩৬৩২	মোট মূলধন অনুদান	২২৩.৩৯
			মোট আবর্তক ও মূলধন অনুদান	১৮২৮৪.৯৯
			বিশ্ববিদ্যালয়ের নিজস্ব আয়	১৮৬৪৫.৩৮
			নীট বাজেট/ব্যয়	৩০০০.০০
		গ্রন্থাগারে পাঠোপকরণের বিবরণ: (বই)	৩৯৩৭৮	
		গ্রন্থাগার সামগ্রীর মোট মজুদ সংখ্যা-	৩৯৭৩৫	
		২০২১ সালে সংগৃহীত সংখ্যা (Acquisition)	২৪১	
		২০২১ সালে সর্বমোট প্রকাশনা সংখ্যা-	২৩	
		পরিচালিত গবেষণা প্রকল্পের সংখ্যা:	৪৪	

১২. বঙ্গবন্ধু শেখ মুজিব মেডিক্যাল বিশ্ববিদ্যালয়

প্রতিষ্ঠা সন: ১৯৯৮

ঠিকানা: শাহবাগ, ঢাকা-১০০০

ফোন: ৮৮-০২-৫৫১৬৫৭৬০, ৫৫১৬৫৭৯৪, ফ্যাক্স: ৮৮-০২-৫৫১৬৫৬০১, ৫৫১৬৫৬০৯

ই-মেইল: registrar@bsmmu.edu.bd, ওয়েবসাইট: www.bsmmu.edu.bd

বিশ্ববিদ্যালয়ের উল্লেখযোগ্য তথ্য:

নিজস্ব জমির পরিমাণ-	২১৩৩.৪৫ শতাংশ	শিক্ষক পরিসংখ্যান:	
ছাত্রাবাস-	০২	মোট শিক্ষক -	৪৮১
মোট অনুবদ সংখ্যা -	০৮	মোট পুরুষ শিক্ষক-	৩৩৯
মোট বিভাগ সংখ্যা -	৫৬	মোট মহিলা শিক্ষক -	১৪২
মোট ইনস্টিটিউট সংখ্যা -	২৫	খণ্ডকালীন/চুক্তিভিত্তিক/এডহক শিক্ষক-	-
মোট অধিভুক্ত ও অসীভূত কলেজ/ মাদ্রাসা সংখ্যা-	১৯	পিএইচডি/সমমান ডিগ্রি শিক্ষক -	-
২০২১ সালে ভর্তিকৃত শিক্ষার্থী পরিসংখ্যান:		অধ্যাপক-	১৭৯
মোট আসন সংখ্যা -	৩০১০	সহযোগী অধ্যাপক-	১৬০
ভর্তিকৃত শিক্ষার্থীর সংখ্যা -	৩০১০	সহকারী অধ্যাপক-	১৩০
মোট ছাত্র সংখ্যা -	১৫০৯	প্রভাষক-+টিচিং এসিস্ট্যান্ট	৯+৩=১২
মোট ছাত্রী সংখ্যা -	১৫০১	অনুমোদিত অনুপস্থিত শিক্ষক-	-
অধ্যয়নরত সর্বমোট শিক্ষার্থী পরিসংখ্যান:		অনুমোদিত অনুপস্থিত শিক্ষক-	-
মোট শিক্ষার্থী সংখ্যা -	৩০১০	অধিভুক্ত ও অসীভূত কলেজ/ মাদ্রাসার শিক্ষক সংখ্যা -	-
মোট ছাত্র সংখ্যা -	১৫০৯		
মোট ছাত্রী সংখ্যা -	১৫০১	কর্মকর্তা ও কর্মচারীর পরিসংখ্যান:	
স্নাতক (পাস) পর্যায়ে	-	কর্মকর্তার সংখ্যা-	১০৮৮
স্নাতক (সম্মান) পর্যায়ে	২৫	কর্মচারীর সংখ্যা-	২২০৮
স্নাতকোত্তর পর্যায়ে	১৪৪২	শিক্ষক-শিক্ষার্থী অনুপাত-	১:৫
এমফিল, পিএইচডি ও অন্যান্য উচ্চতর পর্যায়ে-	১৫৪৩	কর্মকর্তা-শিক্ষার্থী অনুপাত-	১:৩
অধিভুক্ত ও অসীভূত কলেজের শিক্ষার্থী সংখ্যা -	৩১৯	কর্মচারী-শিক্ষার্থী অনুপাত-	১:১
অধ্যয়নরত সর্বমোট অনুবদভিত্তিক শিক্ষার্থী পরিসংখ্যান:			
অনুবাদের নাম:		আবাসিক পরিসংখ্যান:	
১. চিকিৎসা	৩০১০	ছাত্র-	২২৫
		ছাত্রী-	২৩
		আবাসিক শিক্ষক-	-
		কর্মকর্তা-	-
		কর্মচারী-	-
ভিত্তিক উত্তীর্ণ পরীক্ষার্থীর সংখ্যা:		২০২১ সালে সর্বমোট বাজেট: (শফ টাকায়)	
স্নাতক (পাস)-		রাজস্ব ও উন্নয়ন-	-
স্নাতক (সম্মান) -		নিজস্ব আয়-	-
স্নাতক (কারিগরি ও প্রযুক্তি)-		অন্যান্য-	-
স্নাতকোত্তর-		২০২১ সালে সর্বমোট ব্যয়: (শফ টাকায়)	
স্নাতকোত্তর (কারিগরি ও প্রযুক্তি)-		শিক্ষা খাত-	-
এমফিল, পিএইচডি ও অন্যান্য উচ্চতর পর্যায়ে-		গবেষণা খাত-	২৪০.০০
সার্টিফিকেট, ডিপ্লোমা-		গবেষণা বৃত্তি-	-
অধ্যয়নরত সর্বমোট বিদেশি শিক্ষার্থীর পরিসংখ্যান:		বেতন ভাতা খাত-	-
মোট বিদেশি ছাত্র সংখ্যা -	১৭	পরিবহন খাত-	-
মোট বিদেশি ছাত্রী সংখ্যা -	৪	বিন্যূৎ খাত-	-
শিক্ষার্থীভিত্তি ব্যয় (একক টাকায় অংকে):	-	অবকাঠামো উন্নয়ন ও রক্ষণাবেক্ষণ খাত-	-
অস্বাভাবিক পরিস্থিতির জন্য ক্লাশ না হওয়া দিন-		চিকিৎসা খাত-	-
		অন্যান্য-	-
		গ্রন্থাগারে পাঠ্যপুস্তকের বিবরণ: (বই)	২৭৩১৯
		গ্রন্থাগার সামগ্রীর মোট মজুদ সংখ্যা-	৪১৩৫৬
		২০২১ সালে সংগৃহীত সংখ্যা (Acquisition)	-
		২০২১ সালে সর্বমোট প্রকাশনা সংখ্যা-	-
		পরিচালিত গবেষণা প্রকল্পের সংখ্যা:	-

১৪. হাজী মোহাম্মদ দানেশ বিজ্ঞান ও প্রযুক্তি বিশ্ববিদ্যালয়

প্রতিষ্ঠা সন: ২০০১

ঠিকানা: বাঁশেরহাট, দিনাজপুর

ফোন: ৮৮-০৫৩১-৬১৩৫৫, ফ্যাক্স: ৮৮-০৫৩১-৬১৩১১

ই-মেইল: vicechancellorhstu@gmail.com, ওয়েবসাইট: www.hstu.ac.bd

বিশ্ববিদ্যালয়ের উল্লেখযোগ্য তথ্য:	সংখ্যা	শিক্ষক পরিসংখ্যান:	সংখ্যা	
নিজস্ব জমির পরিমাণ-	৮৫ একর	মোট শিক্ষক -	৩১৯	
ছাত্রাবাস-	৮	মোট পুরুষ শিক্ষক-	২৪৩	
মোট অনুষদ সংখ্যা -	৯	মোট মহিলা শিক্ষক -	৭৬	
মোট বিভাগ সংখ্যা -	৪৫	খণ্ডকালীন/চুক্তিভিত্তিক/এডহক শিক্ষক-	১	
মোট ইনস্টিটিউট সংখ্যা -	১	পিএইচডি/সমমান তিহ্রি শিক্ষক -	১৩৭	
মোট অধিভুক্ত ও অসীভূত কলেজ/মাদ্রাসা সংখ্যা-	১	অধ্যাপক-	১১৪	
২০২১ সালে ভর্তিকৃত শিক্ষার্থী পরিসংখ্যান:		সহযোগী অধ্যাপক-	৬৯	
মোট আসন সংখ্যা -	১৭০৫	সহকারী অধ্যাপক-	১২১	
ভর্তিকৃত শিক্ষার্থীর সংখ্যা -	১৭০১	প্রভাষক-	১৪	
মোট ছাত্র সংখ্যা -	৯৬২	অনুমোদিত অনুপস্থিত শিক্ষক-	-	
মোট ছাত্রী সংখ্যা -	৭৩৯	অননুমোদিত অনুপস্থিত শিক্ষক-	-	
অধ্যয়নরত সর্বমোট শিক্ষার্থী পরিসংখ্যান:		অধিভুক্ত ও অসীভূত কলেজ/মাদ্রাসার শিক্ষক সংখ্যা -	২৬	
মোট শিক্ষার্থী সংখ্যা -	৯৬২৬	কর্মকর্তা ও কর্মচারীর পরিসংখ্যান:		
মোট ছাত্র সংখ্যা -	৫৮৭৮	কর্মকর্তার সংখ্যা-	২১৭	
মোট ছাত্রী সংখ্যা -	৩৭৪৮	কর্মচারীর সংখ্যা-	৪২২	
স্নাতক (পাস) পর্যায়ে	--	শিক্ষক-শিক্ষার্থী অনুপাত-	১:৩০	
স্নাতক (সম্মান) পর্যায়ে	৮২৭০	কর্মকর্তা-শিক্ষার্থী অনুপাত-	১:৪৪	
স্নাতকোত্তর পর্যায়ে	১২২০	কর্মচারী-শিক্ষার্থী অনুপাত-	১:২৩	
এমফিল, পিএইচডি ও অন্যান্য উচ্চতর পর্যায়ে-	১২			
অধিভুক্ত ও অসীভূত কলেজের শিক্ষার্থী সংখ্যা -	৩১৯			
অধ্যয়নরত সর্বমোট অনুষদভিত্তিক শিক্ষার্থী পরিসংখ্যান:		আবাসিক পরিসংখ্যান:		
অনুষদের নাম:		ছাত্র-	১৯৮০	
১. পোস্ট গ্রাজুয়েট অনুষদ	১২২০	ছাত্রী-	১১২১	
২. কৃষি অনুষদ	১৫১৭	আবাসিক শিক্ষক-	৮২	
৩. কম্পিউটার সায়েন্স এন্ড ইঞ্জিনিয়ারিং অনুষদ	৮৬৫	কর্মকর্তা-	৩২	
৪. বিএস অনুষদ	১০৯৭	কর্মচারী-	২০১	
৫. ফিসারিজ অনুষদ	৪৩৫	২০২১ সালে সর্বমোট বাজেট: (লক্ষ টাকার অংকে)		
৬. ভেটেরিনারি অনুষদ	৫৮৬	পরিচালন বরাদ্দ-	৭৬১৮.০০	
৭. ইঞ্জিনিয়ারিং অনুষদ	১০৯৯	উন্নয়ন বরাদ্দ-	৪৫৩৩.০০	
৮. বিজ্ঞান অনুষদ	১২৭৩	মোট পরিচালন ও উন্নয়ন বরাদ্দ-	১২১৫১.০০	
৯. সোসাল সায়েন্স এন্ড হিউম্যানিটিস	১৪০৪	বিশ্ববিদ্যালয়ের নিজস্ব আয়-	২৮৪.৬৪	
		নীট বাজেট/ব্যয়-	১১৮৬৬.৩৬	
ডিমিত্তিক উত্তীর্ণ পরীক্ষার্থীর সংখ্যা:		২০২১ সালে সর্বমোট ব্যয়: (লক্ষ টাকার অংকে)		
স্নাতক (পাস)-	-	৩৬৩১১০১	বেতন বাবদ সহায়তা	৩৬৯৭.৪৫
স্নাতক (সম্মান)-	১৭৮৬	৩৬৩১১০২	ভাতাদি বাবদ সহায়তা	২৪৩০.৯৭
স্নাতক (কারিগরি ও প্রযুক্তি)-	-	৩৬৩১১০৩	পন্য ও সেবা বাবদ সহায়তা	১২৮৭.৮৫
স্নাতকোত্তর-	৩৩৭	৩৬৩১১০৪	পেনশন ও অবসর সুবিধা	৩২২.০০
স্নাতকোত্তর (কারিগরি ও প্রযুক্তি)-	-	৩৬৩১১০৮	গবেষণা অনুদান	১৩৫.০০
এমফিল, পিএইচডি ও অন্যান্য উচ্চতর পর্যায়ে-	-	৩৬৩১১৯৯	অন্যান্য অনুদান	৪১.২৫
সার্টিফিকেট, ডিপ্লোমা-	-	৩৬৩১	মোট আর্বর্তক অনুদান	৭৯১৪.৫২
		৩৬৩২১০২	যন্ত্রপাতি অনুদান	১১১৪
অধ্যয়নরত সর্বমোট বিদেশি শিক্ষার্থীর পরিসংখ্যান:		৩৬৩২১০৩	যানবাহন বাবদ অনুদান	-
মোট বিদেশি ছাত্র সংখ্যা -	১০৬	৩৬৩২১০৫	তথ্য যোগাযোগ প্রযুক্তি অনুদান	১৩৪.৬৯
মোট বিদেশি ছাত্রী সংখ্যা -	১৮	৩৬৩২১০৬	অন্যান্য মূলধন অনুদান	৮.৩৮
শিক্ষার্থীপ্রতি ব্যয় (একক টাকার অংকে):	৮৬,৯০০.০০	৩৬৩২	মোট মূলধন অনুদান	১৫৩.৯১
অস্বাভাবিক পরিস্থিতির জন্য ক্রাশ না হওয়া দিন-	-		মোট আর্বর্তক ও মূলধন অনুদান	৮০৮৬.৪৩
			বিশ্ববিদ্যালয়ের নিজস্ব আয়	২৮৪.৬৪
			নীট বাজেট/ব্যয়	৭৭৮৩.৭৯
			গ্রন্থাগারে পাঠোপকরণের বিবরণ: (বই)	৩৪৬১০
			গ্রন্থাগার সামগ্রীর মোট মজুদ সংখ্যা-	৬৪০৪৩
			২০২১ সালে সংগৃহীত সংখ্যা (Acquisition)	৬১
			২০২১ সালে সর্বমোট প্রকাশনা সংখ্যা-	১
			পরিচালিত গবেষণা প্রকল্পের সংখ্যা:	১২৮

১৫. মাওলানা ভাসানী বিজ্ঞান ও প্রযুক্তি বিশ্ববিদ্যালয়

প্রতিষ্ঠা সন: ২০০১

ঠিকানা: সন্তোষ, টাঙ্গাইল

ফোন: ০৯২১-৫১৮৯৯, ফ্যাক্স: ০১৯৫১৯০০

ই-মেইল: Registrar@mbstu.ac.bd, ওয়েবসাইট: www.mbstu.ac.bd

বিশ্ববিদ্যালয়ের উল্লেখযোগ্য তথ্য:	সংখ্যা	শিক্ষক পরিসংখ্যান:	সংখ্যা	
নিজস্ব জমির পরিমাণ-(২৩.৩২ অধিগ্রহণকৃত)	৫৭.৯৫ একর	মোট শিক্ষক -	২৪৩	
ছাত্রাবাস-	৫	মোট পুরুষ শিক্ষক-	১৮১	
মোট অনুযম সংখ্যা -	০৬	মোট মহিলা শিক্ষক -	৬২	
মোট বিভাগ সংখ্যা -	১৮	খণ্ডকালীন/চুক্তিভিত্তিক/এডহক শিক্ষক-	-	
মোট ইনস্টিটিউট সংখ্যা -	-	পিএইচডি/সমমান ডিগ্রি শিক্ষক -	৬৬	
মোট অধিভুক্ত ও অসীদুত কলেজ/মাদ্রাসা সংখ্যা-	-	অধ্যাপক-	৩০	
২০২১ সালে ভর্তিকৃত শিক্ষার্থী পরিসংখ্যান:		সহযোগী অধ্যাপক-	৭৮	
মোট আসন সংখ্যা -	১৪১০	সহকারী অধ্যাপক-	৯৫	
ভর্তিকৃত শিক্ষার্থীর সংখ্যা -	১২৪৭	প্রভাষক-	৪০	
মোট ছাত্র সংখ্যা -	-	অনুমোদিত অনুপস্থিত শিক্ষক-	-	
মোট ছাত্রী সংখ্যা -	-	অননুমোদিত অনুপস্থিত শিক্ষক-	১৭	
অধ্যয়নরত সর্বমোট শিক্ষার্থী পরিসংখ্যান:				
মোট শিক্ষার্থী সংখ্যা -	৫৩৪৭	অধিভুক্ত ও অসীদুত কলেজ/মাদ্রাসার শিক্ষক সংখ্যা -	-	
মোট ছাত্র সংখ্যা -	৩০১০			
মোট ছাত্রী সংখ্যা -	২৩৩৭	কর্মকর্তা ও কর্মচারীর পরিসংখ্যান:		
স্নাতক (পাস) পর্যায়ে		কর্মকর্তার সংখ্যা-	২৪৭	
স্নাতক (সমান/ইঞ্জিঃ) পর্যায়ে	৪৩৯২	কর্মচারীর সংখ্যা-	৩৬৪	
স্নাতকোত্তর পর্যায়ে	৯১৪	শিক্ষক-শিক্ষার্থী অনুপাত-	২৪৩:	
এমফিল- পিএইচডি ও অন্যান্য উচ্চতর পর্যায়ে-	১৫	কর্মকর্তা-শিক্ষার্থী অনুপাত-	২৪৭:	
অন্যান্য	২৬			
অধিভুক্ত ও অসীদুত কলেজের শিক্ষার্থী সংখ্যা -		কর্মচারী-শিক্ষার্থী অনুপাত-	৩৬৪:	
রত সর্বমোট অনুযমভিত্তিক শিক্ষার্থী পরিসংখ্যান:				
অনুষদের নাম:		আবাসিক পরিসংখ্যান:	১৫১৮	
১. ইঞ্জিনিয়ারিং অনুষদ	৯৯৭	ছাত্র-	৯৬২	
২. লাইফ সায়েন্স অনুষদ	১৯৬৪	ছাত্রী-	৫৫৬	
৩. বিজ্ঞান অনুষদ	১৪২৮	আবাসিক শিক্ষক-	২৯	
৪. বিজনেস স্টাডিজ অনুষদ	৪২৩	কর্মকর্তা-	৪	
৫. সামাজিক বিজ্ঞান অনুষদ	৪১৫	কর্মচারী-	২০	
৬. কলা অনুষদ	৭৯	২০২১ সালে সর্বমোট বাজেট: (লক্ষ টাকার অংকে)		
		পরিচালন বরাদ্দ-	৬৮২.৩২৬	
		উন্নয়ন বরাদ্দ-	-	
ডিমিত্তিক উত্তীর্ণ পরীক্ষার্থীর সংখ্যা:		মোট পরিচালন ও উন্নয়ন বরাদ্দ-	-	
বিএসএস(অনার্স)-	৫০	বিশ্ববিদ্যালয়ের নিজস্ব আয়-	১১০.৩৫	
বিবিএ	৪৯	নীট বাজেট/ব্যয়-	৬৭১.৯১	
বিএসসি(ইঞ্জি)-	১৫৬			
বিএসসি(অনার্স)	২৮৪	২০২১ সালে সর্বমোট ব্যয়: (লক্ষ টাকার অংকে)		
ফার্মেসী (বিফার্ম)	২৭	৩৬৩১১০১	বেতন বাবদ সহায়তা	৩১৩০.৭২
এমএস	১৩৩	৩৬৩১১০২	ভাতাদি বাবদ সহায়তা	২১৪৫.১৩
এমএসএস	৫০	৩৬৩১১০৩	পন্য ও সেবা বাবদ সহায়তা	৯৭৮.৯৪
এমএসসি(ইঞ্জি)	৮	৩৬৩১১০৪	পেনশন ও অবসর সুবিধা	১৩০.০০
অধ্যয়নরত সর্বমোট বিদেশি শিক্ষার্থীর পরিসংখ্যান:		৩৬৩১১০৫	গবেষণা অনুদান	৯০.৭৭
মোট বিদেশি ছাত্র সংখ্যা -	-	৩৬৩১১১৯	অন্যান্য অনুদান	৫১.১৯
মোট বিদেশি ছাত্রী সংখ্যা -	-	৩৬৩১	মোট আর্বর্তক অনুদান	৬৫২.৬.৭৫
শিক্ষার্থীপ্রতি ব্যয় (একক টাকার অংকে):	১,২৪,৪৪৪.০০	৩৬৩২১০২	যন্ত্রপাতি অনুদান	১৬৩.৫৭
অর্থাত্মিক পরিস্থিতের জন্য ক্রাশ না হওয়া দিন-		৩৬৩২১০৩	যানবাহন বাবদ অনুদান	৭৮.০০
		৩৬৩২১০৫	তথ্য যোগাযোগ প্রযুক্তি অনুদান	২৭.০৫
		৩৬৩২১০৬	অন্যান্য মূলধন অনুদান	২৭.৮৯
		৩৬৩২	মোট মূলধন অনুদান	২৯৬.৫২
			মোট আর্বর্তক ও মূলধন অনুদান	৬৮২.৩.২৬
			বিশ্ববিদ্যালয়ের নিজস্ব আয়	১১০.৩৫
			নীট বাজেট/ব্যয়	৬৭১.৯১
			গ্রহণযোগ্য পাঠ্যপুস্তকের বিবরণ: (বই)	১৯,৭৯১
			গ্রহণযোগ্য সামগ্রীর মোট মজুদ সংখ্যা-	১৯,৭৯১
			২০২১ সালে সংগৃহীত সংখ্যা (Acquisition)	১৪৪৫
			২০২১ সালে সর্বমোট প্রকাশনা সংখ্যা-	২৫
			পরিচালিত গবেষণা প্রকল্পের সংখ্যা:	১২৪

১৬. পটুয়াখালী বিজ্ঞান ও প্রযুক্তি বিশ্ববিদ্যালয়

প্রতিষ্ঠা সন: ২০০১

ঠিকানা: হোল্ডিং নম্বর-০৬, গ্রাম-শ্রীরামপুর, ডাকঘর- দুমকি, উপজেলা-দুমকি, জেলা-পটুয়াখালী, বিভাগ-বরিশাল

ফোন: ০৪৪২৭-৫৬০১৪, ফ্যাক্স: ০৪৪২৭-৫৬০০৯, ০৪৪২৭-৫৬১১২

ই-মেইল: vc@pstu.ac.bd, registrar@pstu.ac.bd, ওয়েবসাইট: www.pstu.ac.bd

বিশ্ববিদ্যালয়ের উল্লেখযোগ্য তথ্য:	সংখ্যা	শিক্ষক পরিসংখ্যান:	সংখ্যা	
নিজস্ব জমির পরিমাণ-	৮৯.৯৭ একর	মোট শিক্ষক -	২৫৩	
ছাত্রাবাস-	০৮	মোট পুরুষ শিক্ষক-	২১৭	
মোট অনুদান সংখ্যা -	০৮	মোট মহিলা শিক্ষক -	৩৬	
মোট বিভাগ সংখ্যা -	৫৮	খণ্ডকালীন/চুক্তিভিত্তিক/এডহক শিক্ষক-	-	
মোট ইনস্টিটিউট সংখ্যা -	০১	পিএইচডি/সমমান ডিগ্রি শিক্ষক -	১০৫	
মোট অধিভুক্ত ও অঙ্গীভূত কলেজ/মাদ্রাসা সংখ্যা -	-	অধ্যাপক-	১২৫	
২০২১ সালে ভর্তিকৃত শিক্ষার্থী পরিসংখ্যান:	-	সহযোগী অধ্যাপক-	৪০	
মোট আসন সংখ্যা -	৮৫৬	সহকারী অধ্যাপক-	৮৬	
ভর্তিকৃত শিক্ষার্থীর সংখ্যা -	৮৫১	প্রভাষক-	০২	
মোট ছাত্র সংখ্যা -	৫১০	অনুমোদিত অনুপস্থিত শিক্ষক-	৩২	
মোট ছাত্রী সংখ্যা -	৩৪১	অননুমোদিত অনুপস্থিত শিক্ষক-	-	
অধ্যয়নরত সর্বমোট শিক্ষার্থী পরিসংখ্যান:	-	অধিভুক্ত ও অঙ্গীভূত কলেজ/মাদ্রাসার শিক্ষক সংখ্যা-	-	
মোট শিক্ষার্থী সংখ্যা -	৪১৪৬			
মোট ছাত্র সংখ্যা -	২৭৮৩			
মোট ছাত্রী সংখ্যা -	১৩৬৩	কর্মকর্তা ও কর্মচারীর পরিসংখ্যান:		
স্নাতক (পাস) পর্যায়ে	-	কর্মকর্তার সংখ্যা-	১৮৩	
স্নাতক (সম্মান) পর্যায়ে	৩৬৯১	কর্মচারীর সংখ্যা-	৫২৯	
স্নাতকোত্তর পর্যায়ে	৪৫১	শিক্ষক-শিক্ষার্থী অনুপাত-	১১৬	
এমফিল, পিএইচডি ও অন্যান্য উচ্চতর পর্যায়ে-	০৪	কর্মকর্তা-শিক্ষার্থী অনুপাত-	১২৩	
অধিভুক্ত ও অঙ্গীভূত কলেজের শিক্ষার্থী সংখ্যা -		কর্মচারী-শিক্ষার্থী অনুপাত-	১৮	
অধ্যয়নরত সর্বমোট অনুদানভিত্তিক শিক্ষার্থী পরিসংখ্যান:				
অনুদানের নাম:		আবাসিক পরিসংখ্যান:		
১. কৃষি	১১৬৯	ছাত্র-	২৭৮৩	
২. মাৎস্যবিজ্ঞান	৩০৬	ছাত্রী-	১৩৬৩	
৩. এনিম্যাল সায়েন্স এন্ড ভেটেরিনারি মেডিসিন	৭৯৯	আবাসিক শিক্ষক-	৭২	
৪. ল এন্ড ল্যান্ড এয়ারমিনিষ্ট্রেশন অনুদান	২৫৭	কর্মকর্তা-	২১	
৫. কম্পিউটার সায়েন্স এন্ড ইঞ্জিনিয়ারিং	৩৭৪	কর্মচারী-	৬৮	
৬. পরিবেশবিজ্ঞান ও দুর্যোগ ব্যবস্থাপনা অনুদান	৩৩২	২০২১ সালে সর্বমোট বাজেট: (লক্ষ টাকার অংকে)		
৭. ব্যবসায় প্রশাসন	৫৯৪	পরিচালন বরাদ্দ-	৭৫৭১.৮৮	
৮. নিউট্রিশন এন্ড ফুড সায়েন্স	৩৩৫	উন্নয়ন বরাদ্দ-	২৭৬.০২	
		মোট পরিচালন ও উন্নয়ন বরাদ্দ-	৭৮৪৭.৯০	
		বিশ্ববিদ্যালয়ের নিজস্ব আয়-	৯০৭.৯৫	
		নীট বাজেট/ব্যয়-	৬৯৩৯.৯৫	
ডিমিত্তিক উত্তীর্ণ পরীক্ষার্থীর সংখ্যা:		২০২১ সালে সর্বমোট ব্যয়: (লক্ষ টাকার অংকে)		
স্নাতক (পাস)-	-	৩৬৩১১০১	বেতন বারাদ সহায়তা	৩৪১৪.৫৬
স্নাতক (সম্মান)-	৬২	৩৬৩১১০২	ভাতাদি বারাদ সহায়তা	২৩৩৭.২২
স্নাতক (কারিগরি ও প্রযুক্তি)-	৪৮৫	৩৬৩১১০৩	পন্য ও সেবা বারাদ সহায়তা	১০১৩.৮৪
স্নাতকোত্তর-	৪৭	৩৬৩১১০৪	পেনশন ও অবসর সুবিধা	৬৫৬.০০
স্নাতকোত্তর (কারিগরি ও প্রযুক্তি)-	২৪৯	৩৬৩১১০৮	গবেষণা অনুদান	৮১.১২
এমফিল, পিএইচডি ও অন্যান্য উচ্চতর পর্যায়ে-	-	৩৬৩১১৯৯	অন্যান্য অনুদান	৬৯.১৪
সার্টিফিকেট, ডিপ্লোমা-	-	৩৬৩১	মোট আবর্তক অনুদান	৭৫৮১.৮৮
		৩৬৩২১০২	মুদ্রপাতি অনুদান	২২০.১০
অধ্যয়নরত সর্বমোট বিদেশি শিক্ষার্থীর পরিসংখ্যান:		৩৬৩২১০৩	যানবাহন বারাদ অনুদান	০.০০
মোট বিদেশি ছাত্র সংখ্যা -	১৬	৩৬৩২১০৫	তথ্য যোগাযোগ প্রযুক্তি অনুদান	৪৭.৬০
মোট বিদেশি ছাত্রী সংখ্যা -	৩	৩৬৩২১০৬	অন্যান্য মূলধন অনুদান	৮.৩২
শিক্ষার্থীপ্রতি ব্যয় (একক টাকার অংকে):	১,৮২,৬৩১.০০	৩৬৩২	মোট মূলধন অনুদান	২৭৬.০২
অস্বাভাবিক পরিস্থিতির জন্য ক্লাস না হওয়া দিন-	৪০		মোট আবর্তক ও মূলধন অনুদান	৭৮৪৭.৯০
			বিশ্ববিদ্যালয়ের নিজস্ব আয়	৯০৭.৯৫
			নীট বাজেট/ব্যয়	৬৯৩৯.৯৫
			হস্তগারে পাঠ্যপুস্তকবের বিবরণ: (বই)	২৫৩৪৫
			হস্তগার সামগ্রীর মোট মজুদ সংখ্যা-	৩৪৫৫১
			২০২১ সালে সংগৃহীত সংখ্যা (Acquisition)	৫৯০
			২০২১ সালে সর্বমোট প্রকাশনা সংখ্যা-	২৪৮
			পরিচালিত গবেষণা প্রকল্পের সংখ্যা:	৮৪

১৭. শেরেবাংলা কৃষি বিশ্ববিদ্যালয়

প্রতিষ্ঠা সন: ২০০১

ঠিকানা: শেরে বাংলা নগর, ঢাকা-১২০৭

ফোন: ৪৪৮১৪০০১, ফ্যাক্স: ৮৮০২৫৮১৫৫৮০০

ই-মেইল: vc@sau.edu.bd, ওয়েবসাইট: www.sau.edu.bd

বিশ্ববিদ্যালয়ের উল্লেখযোগ্য তথ্য:	সংখ্যা	শিক্ষক পরিসংখ্যান:	সংখ্যা
নিজস্ব জমির পরিমাণ-	৮৭.৫১৯ একর	মোট শিক্ষক -	৩১৮
ছাত্রাবাস-	০৫	মোট পুরুষ শিক্ষক-	১৯৭
মোট অনুষদ সংখ্যা -	০৪	মোট মহিলা শিক্ষক -	১২১
মোট বিভাগ সংখ্যা -	৩৫	খণ্ডকালীন/চুক্তিভিত্তিক/এডহক শিক্ষক-	-
মোট ইনস্টিটিউট সংখ্যা -	০১	পিএইচডি/সমমান ডিগ্রি শিক্ষক -	১২৫
মোট অধিভুক্ত ও অঙ্গীভূত কলেজ/মাদ্রাসা সংখ্যা-	০২	অধ্যাপক-	১০৬
২০২১ সালে ভর্তিকৃত শিক্ষার্থী পরিসংখ্যান:		সহযোগী অধ্যাপক-	৪৭
মোট আসন সংখ্যা -	১২৫৭	সহকারী অধ্যাপক-	১৪২
ভর্তিকৃত শিক্ষার্থীর সংখ্যা -	১২৪২	প্রভাষক-	২৩
মোট ছাত্র সংখ্যা -	৬৪০	অনুমোদিত অনুপস্থিত শিক্ষক-	১
মোট ছাত্রী সংখ্যা -	৬০২	অননুমোদিত অনুপস্থিত শিক্ষক-	১
অধ্যয়নরত সর্বমোট শিক্ষার্থী পরিসংখ্যান:		অধিভুক্ত ও অঙ্গীভূত কলেজ/মাদ্রাসার শিক্ষক সংখ্যা -	২২
মোট শিক্ষার্থী সংখ্যা -	৪৭৯০		
মোট ছাত্র সংখ্যা -	২৫৫৯	কর্মকর্তা ও কর্মচারীর পরিসংখ্যান:	
মোট ছাত্রী সংখ্যা -	২২৩১	কর্মকর্তার সংখ্যা-	২৭৭
স্নাতক (পাস) পর্যায়ে	-	কর্মচারীর সংখ্যা-	৪৯৯
স্নাতক (সম্মান) পর্যায়ে	৩১৩২	শিক্ষক-শিক্ষার্থী অনুপাত-	১:১৫
স্নাতকোত্তর পর্যায়ে	১৫৩৯	কর্মকর্তা-শিক্ষার্থী অনুপাত-	১:১৭
এমফিল, পিএইচডি ও অন্যান্য উচ্চতর পর্যায়ে-	১১৯	কর্মচারী-শিক্ষার্থী অনুপাত-	১:৯
অধিভুক্ত ও অঙ্গীভূত কলেজের শিক্ষার্থী সংখ্যা -	৪৭০		
অধ্যয়নরত সর্বমোট অনুষদভিত্তিক শিক্ষার্থী পরিসংখ্যান:		আবাসিক পরিসংখ্যান:	
অনুষদের নাম:		ছাত্র-	২৭৭৪
১. কৃষি অনুষদ	৩৬০৮	ছাত্রী-	১৪৯৬
২. এগ্রিবিজনেস ম্যানেজমেন্ট অনুষদ	৫৩৯	আবাসিক শিক্ষক-	১৩১
৩. এনিম্যাল সায়েন্স এন্ড ভেটেরিনারি মেডিসিন অনুষদ	৪০৮	কর্মকর্তা-	১১০
৪. ফিশারিজ একোয়াকালচার এন্ড মেরিন সাইন্স অনুষদ	২৩৫	কর্মচারী-	১৪৯
		২০২১ সালে সর্বমোট বাজেট: (লক্ষ টাকার অংকে)	৮১৮৫
ডিম্বিত্তিক উত্তীর্ণ পরীক্ষার্থীর সংখ্যা:		পরিচালন বরাদ্দ-	৮৩৩৫
স্নাতক (পাস)-	-	উন্নয়ন বরাদ্দ-	৫২১৩
স্নাতক (সম্মান)-	-	মোট পরিচালন ও উন্নয়ন বরাদ্দ-	১৩৫৪৮
স্নাতক (কারিগরি ও প্রযুক্তি)-	৩৭৬	বিশ্ববিদ্যালয়ের নিজস্ব আয়-	১০৩০
স্নাতকোত্তর-	-	নীট বাজেট/ব্যয়-	৮১৮৫
স্নাতকোত্তর (কারিগরি ও প্রযুক্তি)-	৩০৯		
এমফিল, পিএইচডি ও অন্যান্য উচ্চতর পর্যায়ে-	৫	২০২১ সালে সর্বমোট ব্যয়: (লক্ষ টাকার অংকে)	
সার্টিফিকেট, ডিপ্লোমা-	-	৩৬৩১১০১	বেতন বাবদ সহায়তা
		৩৬৩১১০২	ভাতাদি বাবদ সহায়তা
		৩৬৩১১০৩	পন্য ও সেবা বাবদ সহায়তা
		৩৬৩১১০৪	পেনশন ও অবসর সুবিধা
		৩৬৩১১০৮	গবেষণা অনুদান
		৩৬৩১১৯৯	অন্যান্য অনুদান
		৩৬৩১	মোট আবর্তক অনুদান
		৩৬৩২১০২	মন্ত্রপাতি অনুদান
		৩৬৩২১০৩	যানবাহন বাবদ অনুদান
		৩৬৩২১০৫	তথ্য যোগাযোগ প্রযুক্তি অনুদান
		৩৬৩২১০৬	অন্যান্য মূলধন অনুদান
		৩৬৩২	মোট মূলধন অনুদান
			মোট আবর্তক ও মূলধন অনুদান
			বিশ্ববিদ্যালয়ের নিজস্ব আয়
			নীট বাজেট/ব্যয়
			৮১৮৫
		হয়গারে পাঠোপকরণের বিবরণ: (বই)	
		হয়গার সামগ্রীর মোট মজুদ সংখ্যা-	৪৩০৯০
		২০২১ সালে সংগৃহীত সংখ্যা (Acquisition)	৯০০
		২০২১ সালে সর্বমোট প্রকাশনা সংখ্যা-	৪১৯
		পরিচালিত গবেষণা প্রকল্পের সংখ্যা:	১৮৫

১৮. চট্টগ্রাম প্রকৌশল ও প্রযুক্তি বিশ্ববিদ্যালয়

প্রতিষ্ঠা সন: ২০০৩

ঠিকানা: রাউজান, চট্টগ্রাম-৪৩৪৯

ফোন: ০৩১-৭১৪৯১১, ফ্যাক্স: ০৩১-৭১৪৯১০

ই-মেইল: vc@cuet.ac.bd, ওয়েবসাইট: www.cuet.ac.bd

বিশ্ববিদ্যালয়ের উল্লেখযোগ্য তথ্য:	সংখ্যা	শিক্ষক পরিসংখ্যান:	সংখ্যা	
নিজস্ব জমির পরিমাণ-	১৭১ একর	মোট শিক্ষক -	৩০৪	
ছাত্রাবাস-	৭	মোট পুরুষ শিক্ষক-	২৩১	
মোট অনুযদ সংখ্যা -	৫	মোট মহিলা শিক্ষক -	৭৩	
মোট বিভাগ সংখ্যা -	১৮	খণ্ডকালীন/চুক্তিভিত্তিক/এডহক শিক্ষক-	-	
মোট ইনস্টিটিউট সংখ্যা -	৩	পিএইচডি/সমমান ডিগ্রি শিক্ষক -	৯৬	
মোট অধিভুক্ত ও অঙ্গীভূত কলেজ/মাদ্রাসা সংখ্যা-	৬	অধ্যাপক-	৬৩	
২০২১ সালে ভর্তিকৃত শিক্ষার্থী পরিসংখ্যান:		সহযোগী অধ্যাপক-	৩২	
মোট আসন সংখ্যা (প্রাতক ও প্লাতকোত্তরসহ) -	১১৪৮	সহকারী অধ্যাপক-	১৪৭	
ভর্তিকৃত শিক্ষার্থীর সংখ্যা (অতিরিক্ত ভর্তি ১১জনসহ) -	১১৭০	প্রভাষক-	৬২	
মোট ছাত্র সংখ্যা -	৮৬৮	অনুমোদিত অনুপস্থিত শিক্ষক-	৫০	
মোট ছাত্রী সংখ্যা -	২৯১	অননুমোদিত অনুপস্থিত শিক্ষক-	-	
অধ্যয়নরত সর্বমোট শিক্ষার্থী পরিসংখ্যান:		অধিভুক্ত ও অঙ্গীভূত কলেজ/মাদ্রাসার শিক্ষক সংখ্যা -	-	
মোট শিক্ষার্থী সংখ্যা -	৬১৮৫	কর্মকর্তা ও কর্মচারীর পরিসংখ্যান:		
মোট ছাত্র সংখ্যা -	৪৮৭১	কর্মকর্তার সংখ্যা-	১৫৫	
মোট ছাত্রী সংখ্যা -	১৩১৪	কর্মচারীর সংখ্যা-	৪৩৭	
প্রাতক (পাস) পর্যায়ে	-	শিক্ষক-শিক্ষার্থী অনুপাত-	১:২০	
প্রাতক (সমান) পর্যায়ে	৪০৩৬	কর্মকর্তা-শিক্ষার্থী অনুপাত-	১:৪০	
প্রাতকোত্তর পর্যায়ে	১৬৯৪	কর্মচারী-শিক্ষার্থী অনুপাত-	১:১৪	
এমফিল, পিএইচডি ও অন্যান্য উচ্চতর পর্যায়ে-	৪৫৫			
অধিভুক্ত ও অঙ্গীভূত কলেজের শিক্ষার্থী সংখ্যা -	-			
অধ্যয়নরত সর্বমোট অনুযদভিত্তিক শিক্ষার্থী পরিসংখ্যান:		আবাসিক পরিসংখ্যান:		
অনুষদের নাম:		ছাত্র-	২৮০৭	
১. স্থাপত্য ও পরিকল্পনা অনুযদ	৩০৯	ছাত্রী-	৬৮৬	
২. পুরকৌশল অনুযদ	১২৭৮	আবাসিক শিক্ষক-	১২১	
৩. তড়িৎ ও কম্পিউটার অনুযদ	২৫০৫	কর্মকর্তা-	৫৭	
৪. যন্ত্রকৌশল অনুযদ	১৪০৬	কর্মচারী-	১২৬	
৫. প্রকৌশল ও প্রযুক্তি অনুযদ	৩৯১			
ডিগ্রিভিত্তিক উত্তীর্ণ পরীক্ষার্থীর সংখ্যা:		২০২১ সালে সর্বমোট বাজেট: (লক্ষ টাকার অংকে)		
প্রাতক (পাস)-	-	পরিচালন বরাদ্দ-	৭৭৬৬	
প্রাতক (সমান)-	১৭	উন্নয়ন বরাদ্দ-	৪৪৪২	
প্রাতক (কারিগরি ও প্রযুক্তি)-	৩৮৭	মোট পরিচালন ও উন্নয়ন বরাদ্দ-	১২২০৮	
প্রাতকোত্তর-	-	বিশ্ববিদ্যালয়ের নিজস্ব আয়-	৩৬০	
প্রাতকোত্তর (কারিগরি ও প্রযুক্তি)-	২৮	নীট বাজেট/ব্যয়-	৭৭৪৫.১৭	
এমফিল, পিএইচডি ও অন্যান্য উচ্চতর পর্যায়ে-	৯	২০২১ সালে সর্বমোট ব্যয়: (লক্ষ টাকার অংকে)		
সার্টিফিকেট, ডিপ্লোমা-	১	৩৬৩১১০১	বেতন বাবদ সহায়তা	২৮৪৭.২০
অধ্যয়নরত সর্বমোট বিদেশি শিক্ষার্থীর পরিসংখ্যান:		৩৬৩১১০২	ভাতাদি বাবদ সহায়তা	১৭২০.৬০
মোট বিদেশি ছাত্র সংখ্যা -	-	৩৬৩১১০৩	পন্যা ও সেবা বাবদ সহায়তা	৯৭২.৮০
মোট বিদেশি ছাত্রী সংখ্যা -	-	৩৬৩১১০৪	পেনশন ও অবসর সুবিধা	৭৫৪.৫৭
শিক্ষার্থীপ্রতি ব্যয় (একক টাকার অংকে):	১,০৩,০০০.০০	৩৬৩১১০৮	গবেষণা অনুদান	৫৭.৯৫
অস্বাভাবিক পরিস্থিতির জন্য ক্লাস না হওয়া দিন-	-	৩৬৩১১০৯	অন্যান্য অনুদান	২.৬৮
		৩৬৩১	মোট আবর্তক অনুদান	৬৩৫৪.৮৩
		৩৬৩২১০২	যন্ত্রপাতি অনুদান	৮৬.০৭
		৩৬৩২১০৩	যানবাহন বাবদ অনুদান	-
		৩৬৩২১০৫	তথ্য যোগাযোগ প্রযুক্তি অনুদান	২২.২২
		৩৬৩২১০৬	অন্যান্য মূলধন অনুদান	৬৩.৮৭
		৩৬৩২	মোট মূলধন অনুদান	১৭২.১৬
			মোট আবর্তক ও মূলধন অনুদান	৬৫২৬.৯৯
			বিশ্ববিদ্যালয়ের নিজস্ব আয়	২১০.৫৭
			নীট বাজেট/ব্যয়	৬৫৫৮.৪৪
			হস্তাধারে পাঠোপকরণের বিবরণ: (বই)	৫৩৮৫৮
			হস্তাধার সামগ্রীর মোট মজুদ সংখ্যা-	১১০৬৬৬
			২০২১ সালে সংগৃহীত সংখ্যা (Acquisition)	৪৯০৪৭
			২০২১ সালে সর্বমোট প্রকাশনা সংখ্যা-	১৬৮
			পরিচালিত গবেষণা প্রকল্পের সংখ্যা:	৭৩

১৯. রাজশাহী প্রকৌশল ও প্রযুক্তি বিশ্ববিদ্যালয়

প্রতিষ্ঠা সন: ২০০৩

ঠিকানা: ডাকঘর- কাজলা, থানা- মতিহার, রাজশাহী-৬২০৪

ফোন: +৮৮-০২৫৮৮৮৬৬৭৯৮, ফ্যাক্স: +৮৮-০২৫৮৮৮৬৭১০৫

ই-মেইল: registrar@ruet.ac.bd, ওয়েবসাইট: www.ruet.ac.bd

বিশ্ববিদ্যালয়ের উল্লেখযোগ্য তথ্য:	সংখ্যা	শিক্ষক পরিসংখ্যান:	সংখ্যা	
নিজস্ব জমির পরিমাণ-	১৪৯.৫০ একর	মোট শিক্ষক -	৩২৩	
ছাত্রাবাস-	৭	মোট পুরুষ শিক্ষক-	২৭৩	
মোট অনুষদ সংখ্যা -	৪	মোট মহিলা শিক্ষক -	৬০	
মোট বিভাগ সংখ্যা -	১৮	খণ্ডকালীন/চুক্তিভিত্তিক/এডহক শিক্ষক-	-	
মোট ইনস্টিটিউট সংখ্যা -	২	পিএইচডি/সমমান ডিগ্রি শিক্ষক -	৯০	
মোট অধিভুক্ত ও অসীভূত কলেজ/মাদ্রাসা সংখ্যা-	-	অধ্যাপক-	৭০	
২০২১ সালে ভর্তিকৃত শিক্ষার্থী পরিসংখ্যান:		সহযোগী অধ্যাপক-	১৩	
মোট আসন সংখ্যা -	১২৩২	সহকারী অধ্যাপক-	১৩৭	
ভর্তিকৃত শিক্ষার্থীর সংখ্যা -	১২৩২	প্রভাষক-	১০৩	
মোট ছাত্র সংখ্যা -	৯৯২	অনুমোদিত অনুপস্থিত শিক্ষক-	৪৯	
মোট ছাত্রী সংখ্যা -	২৪০	অননুমোদিত অনুপস্থিত শিক্ষক-	-	
অধ্যয়নরত সর্বমোট শিক্ষার্থী পরিসংখ্যান:		অধিভুক্ত ও অসীভূত কলেজ/মাদ্রাসার শিক্ষক সংখ্যা -	-	
মোট শিক্ষার্থী সংখ্যা -	৫৯২৮			
মোট ছাত্র সংখ্যা -	৪৫৯৪	কর্মকর্তা ও কর্মচারীর পরিসংখ্যান:		
মোট ছাত্রী সংখ্যা -	১৩৩৪	কর্মকর্তার সংখ্যা-	১৯০	
স্নাতক (পাস) পর্যায়ে		কর্মচারীর সংখ্যা-	৩০৬	
স্নাতক (সম্মান) পর্যায়ে	৫৫৮৫	শিক্ষক-শিক্ষার্থী অনুপাত-	১১৮	
স্নাতকোত্তর পর্যায়ে	২৮৩	কর্মকর্তা-শিক্ষার্থী অনুপাত-	১:৩১	
এমফিল, পিএইচডি ও অন্যান্য উচ্চতর পর্যায়ে-	৬০	কর্মচারী-শিক্ষার্থী অনুপাত-	১:১৯	
অধিভুক্ত ও অসীভূত কলেজের শিক্ষার্থী সংখ্যা -				
অধ্যয়নরত সর্বমোট অনুষদভিত্তিক শিক্ষার্থী পরিসংখ্যান:		আবাসিক পরিসংখ্যান:		
অনুষদের নাম:		ছাত্র-	১৬৫২	
১. তড়িৎ ও কম্পিউটার কৌশল অনুষদ	২২১৫	ছাত্রী-	৩৫০	
২. পুরকৌশল অনুষদ	১৩২৮	আবাসিক শিক্ষক-	২৭	
৩. যন্ত্রকৌশল অনুষদ	২০৪২	কর্মকর্তা-	২৫	
৪. এ্যাপ্লায়েড সায়েন্স এন্ড হিউম্যানিটিজ অনুষদ	৩৪৩	কর্মচারী-	২৪	
		২০২১ সালে সর্বমোট বাজেট: (একক টাকার অংকে)		
ডিগ্রিভিত্তিক উত্তীর্ণ পরীক্ষার্থীর সংখ্যা:		পরিচালন বরাদ্দ-	৭৫৪৬০০০০.০০	
স্নাতক (পাস)-	-	উন্নয়ন বরাদ্দ-	-	
স্নাতক (সম্মান)-	২২	মোট পরিচালন ও উন্নয়ন বরাদ্দ-	৭৫৪৬০০০০.০০	
স্নাতক (কারিগরি ও প্রযুক্তি)-	৭২৫	বিশ্ববিদ্যালয়ের নিজস্ব আয়-	১১২২৫৬২৪০.৩৫	
স্নাতকোত্তর-	৬২	নীট বাজেট/ব্যয়-		
স্নাতকোত্তর (কারিগরি ও প্রযুক্তি)-	-	২০২১ সালে সর্বমোট ব্যয়: (একক টাকার অংকে)		
এমফিল, পিএইচডি ও অন্যান্য উচ্চতর পর্যায়ে-	১২	৩৬৩১১০১	বেতন বাবদ সহায়তা	২৫১৫৬২৪৯৫.৪৪
সার্টিফিকেট, ডিপ্লোমা-		৩৬৩১১০২	ভাতাদি বাবদ সহায়তা	১৮১৮৩৮০২.৩.৬৪
অধ্যয়নরত সর্বমোট বিদেশি শিক্ষার্থীর পরিসংখ্যান:		৩৬৩১১০৩	পন্য ও সেবা বাবদ সহায়তা	১৬৮৪৫১৩৫৯.০০
মোট বিদেশি ছাত্র সংখ্যা -	-	৩৬৩১১০৪	পেনশন ও অবসর সুবিধা	৫২৭০০০০০.০০
মোট বিদেশি ছাত্রী সংখ্যা -	-	৩৬৩১১০৮	গবেষণা অনুদান	১৭৫০০০০০.০০
শিক্ষার্থীভেদে ব্যয় (একক টাকার অংকে):	১,১৪,৩৯১.৬৯	৩৬৩১১০৯	অন্যান্য অনুদান	৬০৬২০৭৮.০০
অবতারণিক পরিস্থিতের জন্য ক্লাস না হওয়া দিন-	-	৩৬৩১	মোট আর্থিক অনুদান	-
		৩৬৩২১০২	মন্ত্রপাতি অনুদান	-
		৩৬৩২১০৩	মানবাহন বাবদ অনুদান	-
		৩৬৩২১০৫	তথ্য যোগাযোগ প্রযুক্তি অনুদান	-
		৩৬৩২১০৬	অন্যান্য মূলধন অনুদান	-
		৩৬৩২	মোট মূলধন অনুদান	-
		মোট আর্থিক ও মূলধন অনুদান	৬৭৮১১৩৯৫৬.১০	
		বিশ্ববিদ্যালয়ের নিজস্ব আয়	১১২২৫৬২৪০.৩৫	
		নীট বাজেট/ব্যয়	৫৬৫৮৫৭৭৫.৮০	
		গ্রন্থাগারে পাঠোপকরণের বিবরণ: (বই)		
		গ্রন্থাগার সামগ্রীর মোট মজুদ সংখ্যা-	৩২৫০৯	
		২০২১ সালে সংগৃহীত সংখ্যা (Acquisition)	৩৮২	
		২০২১ সালে সর্বমোট প্রকাশনা সংখ্যা-	৭৩৩	
		পরিচালিত গবেষণা প্রকল্পের সংখ্যা:	৬৯	

২০. খুলনা প্রকৌশল ও প্রযুক্তি বিশ্ববিদ্যালয়

প্রতিষ্ঠা সন: ২০০৩

ঠিকানা: ফুলবাড়িগেট, যোগীপোল ইউনিয়ন, দিঘলিয়া উপজেলা, খুলনা, বাংলাদেশ

ফোন: ০৪১-৭৬৯৪৬৮-৭৫, ফ্যাক্স: ০৪১-৭৭৪৪০৩

ই-মেইল: registrar@kuet.ac.bd, ওয়েবসাইট: www.kuet.ac.bd

বিশ্ববিদ্যালয়ের উল্লেখযোগ্য তথ্য:	সংখ্যা	শিক্ষক পরিসংখ্যান:	সংখ্যা
নিজস্ব জমির পরিমাণ-	১০১ একর	মোট শিক্ষক -	৩৭১
ছাত্রাবাস-	৭ টি	মোট পুরুষ শিক্ষক-	৩২৩
মোট অনুদান সংখ্যা -	৩ টি	মোট মহিলা শিক্ষক -	৪৮
মোট বিভাগ সংখ্যা -	২০ টি	খণ্ডকালীন/চুক্তিভিত্তিক/এডহক শিক্ষক-	০৫
মোট ইনস্টিটিউট সংখ্যা -	৩টি	পিএইচডি/সমমান ডিগ্রি শিক্ষক -	১২০
মোট অধিভুক্ত ও অসীভূত কলেজ/মাদ্রাসা সংখ্যা-	নাই	অধ্যাপক-	৯০
২০২১ সালে ভর্তিকৃত শিক্ষার্থী পরিসংখ্যান:		সহযোগী অধ্যাপক-	২৩
মোট আসন সংখ্যা -	১৪৫৫	সহকারী অধ্যাপক-	১৬৭
ভর্তিকৃত শিক্ষার্থীর সংখ্যা -	১৩৬৬	প্রভাষক-	৯১
মোট ছাত্র সংখ্যা -	১০৩৬	অনুমোদিত অনুপস্থিত শিক্ষক-	১০১
মোট ছাত্রী সংখ্যা -	৩৩০	অননুমোদিত অনুপস্থিত শিক্ষক-	-
অধ্যয়নরত সর্বমোট শিক্ষার্থী পরিসংখ্যান:		অধিভুক্ত ও অসীভূত কলেজ/মাদ্রাসার শিক্ষক সংখ্যা -	-
মোট শিক্ষার্থী সংখ্যা -	৬৩৫৯		
মোট ছাত্র সংখ্যা -	৫১৭৯	কর্মকর্তা ও কর্মচারীর পরিসংখ্যান:	
মোট ছাত্রী সংখ্যা -	১১৮০	কর্মকর্তার সংখ্যা-	২০১
স্নাতক (পাস) পর্যায়ে	-	কর্মচারীর সংখ্যা-	৪৭২
স্নাতক (সম্মান) পর্যায়ে	৪৪৮৩	শিক্ষক-শিক্ষার্থী অনুপাত-	১:১৭
স্নাতকোত্তর পর্যায়ে	১৬৯৪	কর্মকর্তা-শিক্ষার্থী অনুপাত-	১:৩১
এমফিল, পিএইচডি ও অন্যান্য উচ্চতর পর্যায়ে-	১৮২	কর্মচারী-শিক্ষার্থী অনুপাত-	১:১৭
অধিভুক্ত ও অসীভূত কলেজের শিক্ষার্থী সংখ্যা -	-		
অধ্যয়নরত সর্বমোট অনুদানভিত্তিক শিক্ষার্থী পরিসংখ্যান:		আবাসিক পরিসংখ্যান:	
অনুষদের নাম:		ছাত্র-	১৮৯২
১. সিজিল ইঞ্জিনিয়ারিং	১৮১১	ছাত্রী-	৮৫৬
২. ইলেক্ট্রিক্যাল এন্ড ইলেক্ট্রনিক ইঞ্জিনিয়ারিং	২৪৩৪	আবাসিক শিক্ষক-	৪৬
৩. মেকানিক্যাল ইঞ্জিনিয়ারিং	২০৫৫	কর্মকর্তা-	১৪
৪. ইনস্টিটিউট	৫৯	কর্মচারী-	৩৯
ডিগ্রিভিত্তিক উত্তীর্ণ পরীক্ষার্থীর সংখ্যা:		২০২১ সালে সর্বমোট বাজেট: (লক্ষ টাকার অংকে)	৮১০৫.১৬
স্নাতক (পাস)-	-	পরিচালনা বরাদ্দ-	৮১০৫.১৬
স্নাতক (সম্মান)-	-	উন্নয়ন বরাদ্দ-	-
স্নাতক (কারিগরি ও প্রযুক্তি)-	৮৯	মোট পরিচালনা ও উন্নয়ন বরাদ্দ-	৮১০৫.১৬
স্নাতকোত্তর-	১১	বিশ্ববিদ্যালয়ের নিজস্ব আয়-	২৪১.০৪
স্নাতকোত্তর (কারিগরি ও প্রযুক্তি)-	৩৮	নীট বাজেট/ব্যয়-	৭৮৬৪.১২
এমফিল, পিএইচডি ও অন্যান্য উচ্চতর পর্যায়ে-	৫	২০২১ সালে সর্বমোট ব্যয়: (লক্ষ টাকার অংকে)	৭৬১০.০৮
সার্টিফিকেট, ডিপ্লোমা-	-	৩৬৩১১০১	বেতন বাবদ সহায়তা
		৩৬৩১১০২	ভাতাদি বাবদ সহায়তা
		৩৬৩১১০৩	পন্য ও সেবা বাবদ সহায়তা
		৩৬৩১১০৪	পেনশন ও অবসর সুবিধা
		৩৬৩১১০৮	গবেষণা অনুদান
		৩৬৩১১১৯	অন্যান্য অনুদান
		৩৬৩১	মোট আবর্তক অনুদান
		৩৬৩২১০২	যন্ত্রপাতি অনুদান
		৩৬৩২১০৩	যানবাহন বাবদ অনুদান
		৩৬৩২১০৫	তথ্য যোগাযোগ প্রযুক্তি অনুদান
		৩৬৩২১০৬	অন্যান্য মূলধন অনুদান
		৩৬৩২	মোট মূলধন অনুদান
			মোট আবর্তক ও মূলধন অনুদান
			বিশ্ববিদ্যালয়ের নিজস্ব আয়
			নীট বাজেট/ব্যয়
			৭৮৬৪.১২
			৫৮৩৭০টি
			৫৪,৬৩,৩৫৯টি
			৯৫০টি
			১৩৫ টি
			২৫ টি

২১. ঢাকা প্রকৌশল ও প্রযুক্তি বিশ্ববিদ্যালয়

প্রতিষ্ঠা সন: ২০০৩

ঠিকানা: গাজীপুর-১৭০৭

ফোন: +৮৮-০২-৪৯২৭৪০০৩, ফ্যাক্স: +৮৮-০২-৪৯২৭৪০০১-০২

ই-মেইল: reg_duet@duet.ac.bd ওয়েবসাইট: www.duet.ac.bd

বিশ্ববিদ্যালয়ের উল্লেখযোগ্য তথ্য:	সংখ্যা	শিক্ষক পরিসংখ্যান:	সংখ্যা	
নিজস্ব জমির পরিমাণ-	২৫২৯.০০ শতাংশ	মোট শিক্ষক -	২৬৪	
ছাত্রাবাস-	০৬ টি	মোট পুরুষ শিক্ষক-	২২৪	
মোট অনুষদ সংখ্যা -	০৪ টি	মোট মহিলা শিক্ষক -	৪০	
মোট বিভাগ সংখ্যা -	১৩ টি	খণ্ডকালীন/চুক্তিভিত্তিক/এডহক শিক্ষক-	০০	
মোট ইনস্টিটিউট সংখ্যা -	০৩ টি	পিএইচডি/সমমান ডিগ্রি শিক্ষক -	৯২	
মোট অধিভুক্ত ও অস্বীভুক্ত কলেজ/মাদ্রাসা সংখ্যা-	-	অধ্যাপক-	৬৮	
২০২১ সালে ভর্তিকৃত শিক্ষার্থী পরিসংখ্যান:		সহযোগী অধ্যাপক-	১৬	
মোট আসন সংখ্যা -	৬৮৬	সহকারী অধ্যাপক-	১২৯	
ভর্তিকৃত শিক্ষার্থীর সংখ্যা -	৯৪৫	প্রভাষক-	৫১	
মোট ছাত্র সংখ্যা -	৮৬১	অনুমোদিত অনুপস্থিত শিক্ষক-	-	
মোট ছাত্রী সংখ্যা -	৮৪	অননুমোদিত অনুপস্থিত শিক্ষক-	-	
অধ্যয়নরত সর্বমোট শিক্ষার্থী পরিসংখ্যান:		অধিভুক্ত ও অস্বীভুক্ত কলেজ/মাদ্রাসার শিক্ষক সংখ্যা -		
মোট শিক্ষার্থী সংখ্যা -	৩৫৫০	কর্মকর্তা ও কর্মচারীর পরিসংখ্যান:		
মোট ছাত্র সংখ্যা -	৩২৩৭	কর্মকর্তার সংখ্যা-	১৪৭	
মোট ছাত্রী সংখ্যা -	৩১৩	কর্মচারীর সংখ্যা-	৩১৭	
স্নাতক (পাস) পর্যায়ে	-	শিক্ষক-শিক্ষার্থী অনুপাত-	১৪১:৩	
স্নাতক (সমমান) পর্যায়ে	১৭১৬	কর্মকর্তা-শিক্ষার্থী অনুপাত-	১৪২:৪	
স্নাতকোত্তর পর্যায়ে	৭১৬	কর্মচারী-শিক্ষার্থী অনুপাত-	১৪০:৯	
এমফিল, পিএইচডি ও অন্যান্য উচ্চতর পর্যায়ে-	১১৮	আবাসিক পরিসংখ্যান:		
অধিভুক্ত ও অস্বীভুক্ত কলেজের শিক্ষার্থী সংখ্যা -		ছাত্র-	১৩৯১	
অধ্যয়নরত সর্বমোট অনুষদভিত্তিক শিক্ষার্থী পরিসংখ্যান:		ছাত্রী-	১৯৩	
অনুষদের নাম:		আবাসিক শিক্ষক-	৯০	
১. পুরকৌশল অনুষদ	৮৩৯	কর্মকর্তা-	৫৯	
২. ভূমি ও ইলেকট্রনিক কৌশল অনুষদ	১৩০৭	কর্মচারী-	৩৫	
৩. যন্ত্রকৌশল অনুষদ	১৩১৪	২০২১ সালে সর্বমোট বাজেট: (লক্ষ টাকার অংকে)		
৪. বিজ্ঞান অনুষদ	৯০	পরিচালন বরাদ্দ-		
ডিগ্রিভিত্তিক উত্তীর্ণ পরীক্ষার্থীর সংখ্যা:		উন্নয়ন বরাদ্দ-	০.০০	
স্নাতক (পাস)-	-	মোট পরিচালন ও উন্নয়ন বরাদ্দ-		
স্নাতক (সমমান)-	-	বিশ্ববিদ্যালয়ের নিজস্ব আয়-	৮৫০.০০	
স্নাতক (কারিগরি ও প্রযুক্তি)-	৫৬৭	নীট বাজেট/ব্যয়-	৭৪৭৯.০০	
স্নাতকোত্তর-	-	২০২১ সালে সর্বমোট ব্যয়: (লক্ষ টাকার অংকে)		
স্নাতকোত্তর (কারিগরি ও প্রযুক্তি)-	২৪	৩৬৩১১০১	বেতন বাবদ সহায়তা	২৭৮৫.০০
এমফিল, পিএইচডি ও অন্যান্য উচ্চতর পর্যায়ে-	২	৩৬৩১১০২	জাতাদি বাবদ সহায়তা	১৮৩৮.০০
সার্টিফিকেট, ডিপ্লোমা-		৩৬৩১১০৩	পন্য ও সেবা বাবদ সহায়তা	১৬৫৫.০০
অধ্যয়নরত সর্বমোট বিদেশি শিক্ষার্থীর পরিসংখ্যান:		৩৬৩১১০৪	পেনশন ও অবসর সুবিধা	৩৯৯.০০
মোট বিদেশি ছাত্র সংখ্যা -	২	৩৬৩১১০৮	গবেষণা অনুদান	১৪০.০০
মোট বিদেশি ছাত্রী সংখ্যা -	-	৩৬৩১১৯৯	অন্যান্য অনুদান	৬০.০০
শিক্ষার্থীপ্রতি ব্যয় (একক টাকার অংকে):	১,৯৬,০০০.০০	৩৬৩১	মোট আবর্তক অনুদান	৬৮৭৭.০০
অযাভাবিক পরিস্থিতির জন্য ক্লাশ না হওয়া দিন-	-	৩৬৩২১০২	যন্ত্রপাতি অনুদান	৪৪৭.০০
		৩৬৩২১০৩	যানবাহন বাবদ অনুদান	০০
		৩৬৩২১০৫	তথ্য যোগাযোগ প্রযুক্তি অনুদান	১১৩.০০
		৩৬৩২১০৬	অন্যান্য মূলধন অনুদান	৪২.০০
		৩৬৩২	মোট মূলধন অনুদান	৬০২.০০
			মোট আবর্তক ও মূলধন অনুদান	৭৪৭৯.০০
			বিশ্ববিদ্যালয়ের নিজস্ব আয়	৮৫০.০০
			নীট বাজেট/ব্যয়	৬৬২৯.০০
			গ্রন্থাগারে পাঠোপকরণের বিবরণ: (বই)	৩৭৮২
			গ্রন্থাগার সামগ্রীর মোট মজুদ সংখ্যা-	১২৫২৪২
			২০২১ সালে সংগৃহীত সংখ্যা (Acquisition)	৬০০৫৯
			২০২১ সালে সর্বমোট প্রকাশনা সংখ্যা-	১৯৯
			পরিচালিত গবেষণা প্রকল্পের সংখ্যা:	৫২

২২. নোয়াখালী বিজ্ঞান ও প্রযুক্তি বিশ্ববিদ্যালয়

প্রতিষ্ঠা সন: ২০০৪

ঠিকানা: নোয়াখালী-৩৮১৪

ফোন: ০৩২১৭২৭২০, ফ্যাক্স: ০৩২১৭২৭২১

ই-মেইল: info@nstu.edu.bd, ওয়েবসাইট: www.nstu.edu.bd

বিশ্ববিদ্যালয়ের উল্লেখযোগ্য তথ্য:	সংখ্যা	শিক্ষক পরিসংখ্যান:	সংখ্যা
নিজস্ব জমির পরিমাণ-	১০০ একর	মোট শিক্ষক -	৩৩৬
ছাত্রাবাস-	৫ টি	মোট পুরুষ শিক্ষক-	২২৯
মোট অনুঘদ সংখ্যা -	৬ টি	মোট মহিলা শিক্ষক -	১০৭
মোট বিভাগ সংখ্যা -	৩০ টি	খণ্ডকালীন/চুক্তিভিত্তিক/এডহক শিক্ষক-	৫৩
মোট ইনস্টিটিউট সংখ্যা -	০২ টি	পিএইচডি/সমমান ডিগ্রি শিক্ষক -	২০
মোট অধিভুক্ত ও অঙ্গীভূত কলেজ/মাদ্রাসা সংখ্যা-	-	অধ্যাপক-	৪২
২০২১ সালে ভর্তিকৃত শিক্ষার্থী পরিসংখ্যান:		সহকারী অধ্যাপক-	২০৪
মোট আসন সংখ্যা -	১৪১৬	প্রভাষক-	৭০
ভর্তিকৃত শিক্ষার্থীর সংখ্যা -	১৪১৬	অনুমোদিত অনুপস্থিত শিক্ষক-	-
মোট ছাত্র সংখ্যা -	৮২১	অননুমোদিত অনুপস্থিত শিক্ষক-	-
মোট ছাত্রী সংখ্যা -	৫৯৫		
অধ্যয়নরত সর্বমোট শিক্ষার্থী পরিসংখ্যান:		অধিভুক্ত ও অঙ্গীভূত কলেজ/মাদ্রাসার শিক্ষক সংখ্যা -	-
মোট শিক্ষার্থী সংখ্যা -	৬৪১১		
মোট ছাত্র সংখ্যা -	৪০৫৭		
মোট ছাত্রী সংখ্যা -	২৩৫৪	কর্মকর্তা ও কর্মচারীর পরিসংখ্যান:	
স্নাতক (পাস) পর্যায়ে		কর্মকর্তার সংখ্যা-	১৩৬
স্নাতক (সম্মান) পর্যায়ে	৫০৯৭	কর্মচারীর সংখ্যা-	৩৭৫
স্নাতকোত্তর পর্যায়ে	১৩১৪	শিক্ষক-শিক্ষার্থী অনুপাত-	১:১৯
এমফিল, পিএইচডি ও অন্যান্য উচ্চতর পর্যায়ে-		কর্মকর্তা-শিক্ষার্থী অনুপাত-	১:৪৭
অধিভুক্ত ও অঙ্গীভূত কলেজের শিক্ষার্থী সংখ্যা -		কর্মচারী-শিক্ষার্থী অনুপাত-	১:১২
অধ্যয়নরত সর্বমোট অনুঘদভিত্তিক শিক্ষার্থী পরিসংখ্যান:			
অনুঘদের নাম:		আবাসিক পরিসংখ্যান:	
১. প্রকৌশল ও প্রযুক্তি অনুঘদ	১০৪৮	ছাত্র-	১০৩৪
২. বিজ্ঞান অনুঘদ	২৭০৯	ছাত্রী-	১৫৭০
৩. সামাজিকবিজ্ঞান ও মানবিক অনুঘদ	১৩২৮	আবাসিক শিক্ষক-	৩৮
৪. ব্যবসায় প্রশাসন অনুঘদ	৭২৮	কর্মকর্তা-	৫৭
৫. শিক্ষাবিজ্ঞান অনুঘদ	২৫৫	কর্মচারী-	৫৭
৬. আইন অনুঘদ	১০৬	২০২১ সালে সর্বমোট বাজেট: (লক্ষ টাকার অংকে)	
		পরিচালন বরাদ্দ-	৫৮৮২.৫০
		উন্নয়ন বরাদ্দ-	
		মোট পরিচালন ও উন্নয়ন বরাদ্দ-	
		বিশ্ববিদ্যালয়ের নিজস্ব আয়-	৫২৪.৬৩
		নীট বাজেট/ব্যয়-	৫৩৫৭.৮৭
		২০২১ সালে সর্বমোট ব্যয়: (লক্ষ টাকার অংকে)	
		৩৬৩১১০১ বেতন বাবদ সহায়তা	২৭২০.০০
		৩৬৩১১০২ ভাতাদি বাবদ সহায়তা	১৮৯৬.৪৪
		৩৬৩১১০৩ পন্য ও সেবা বাবদ সহায়তা	১০৯৯.৭৬
		৩৬৩১১০৪ পেনশন ও অবসর সুবিধা	১০৭.৯৫
		৩৬৩১১০৮ গবেষণা অনুদান	১৪৯.৯৪
		৩৬৩১১১৯ অন্যান্য অনুদান	২৫.৮৭
		৩৬৩১ মোট আর্থিক অনুদান	৫৯৯৯.৯৬
		৩৬৩২১০২ যন্ত্রপাতি অনুদান	২০২.৪৩
		৩৬৩২১০৩ যানবাহন বাবদ অনুদান	
		৩৬৩২১০৫ তথ্য যোগাযোগ প্রযুক্তি অনুদান	১২.৭৭
		৩৬৩২১০৬ অন্যান্য মূলধন অনুদান	১৮.৯১
		৩৬৩২ মোট মূলধন অনুদান	২৩৪.১১
		মোট আর্থিক ও মূলধন অনুদান	৬২৪৮.০৭
		বিশ্ববিদ্যালয়ের নিজস্ব আয়	৫২৪.৬৩
		নীট বাজেট/ব্যয়	৫৭০৯.৪৪
		গ্রন্থাগারে পাঠোপকরণের বিবরণ: (বই)	
		গ্রন্থাগার সামগ্রীর মোট মজুদ সংখ্যা-	২২৫৫০
		২০২১ সালে সংগৃহীত সংখ্যা (Acquisition)	৩৬৩১
		২০২১ সালে সর্বমোট প্রকাশনা সংখ্যা-	৩৭২
		পরিচালিত গবেষণা প্রকল্পের সংখ্যা:	৩৩৪

২৩. জগন্নাথ বিশ্ববিদ্যালয়

প্রতিষ্ঠা সন: ২০০৫

ঠিকানা: ৯-১০, চিত্তরঞ্জন এভিনিউ, ঢাকা-১১০০

ফোন: ৯৫৩৪২৫৫, ফ্যাক্স: ৪৭১১৮৪৪৯

ই-মেইল: registrar@jnu.ac.bd, ওয়েবসাইট: www.jnu.ac.bd

বিশ্ববিদ্যালয়ের উপস্থাপনা তথ্য:		শিক্ষক পরিসংখ্যান:		
নিজস্ব জমির পরিমাণ-	১৪.৫১ একর	মোট শিক্ষক-	৬৭৮	
ছাত্রাবাস (ছাত্রী হল)-	০১টি	মোট পুরুষ শিক্ষক-	৩৯৯	
		মোট মহিলা শিক্ষক-	২৭৯	
মোট অনুযদ সংখ্যা-	৬টি	খন্ডকালীন/চুক্তিভিত্তিক/এডহক শিক্ষক-	০২	
মোট বিভাগ সংখ্যা-	৩৬টি	পিএইচডি/সমমান ডিগ্রী শিক্ষক-	২৪২	
ইনস্টিটিউটের সংখ্যা-	২টি	অধ্যাপক-	২১৪	
মোট অধিভুক্ত ও অসীমিত কলেজ/মাদ্রাসা সংখ্যা-	-	সহযোগী অধ্যাপক-	১৮৩	
		সহকারী অধ্যাপক-	৩০৪	
২০২১ সালে ভর্তিকৃত শিক্ষার্থী পরিসংখ্যান :		প্রভাষক-	৬৭	
মোট আসন সংখ্যা-	২৭৬৫	অনুমোদিত অনুপস্থিত শিক্ষক-	১৩৮	
ভর্তিকৃত শিক্ষার্থীর সংখ্যা-	২৮৬৩	অনুমোদিত অনুপস্থিত শিক্ষক-	১	
মোট ছাত্র সংখ্যা-	১৫৫৮	অধিভুক্ত ও অসীমিত কলেজ/মাদ্রাসার শিক্ষক সংখ্যা-	-	
মোট ছাত্রী সংখ্যা-	১৩০৫			
অধ্যয়নরত সর্বমোট শিক্ষার্থী পরিসংখ্যান:		কর্মকর্তা ও কর্মচারীদের পরিসংখ্যান :		
মোট শিক্ষার্থীর সংখ্যা-	১৫৯৬০	কর্মকর্তার সংখ্যা-	২২২	
মোট ছাত্র সংখ্যা-	৯৩৩৫	কর্মচারীর সংখ্যা (৩য়+৪র্থ)-	৩০৭	
মোট ছাত্রী সংখ্যা-	৬৬২৫	শিক্ষক-শিক্ষার্থী অনুপাত-	১ : ২৪	
স্নাতক পর্যায়ে-	-	কর্মকর্তা-শিক্ষার্থী অনুপাত-	১ : ৭২	
স্নাতক (সম্মান) পর্যায়ে-	১১৮৭০	কর্মচারী-শিক্ষার্থী অনুপাত-	১ : ৫২	
স্নাতকোত্তর পর্যায়ে-	৩৬২০			
এমফিল, পিএইচডি ও অন্যান্য উচ্চতর পর্যায়ে -	৬৯	আবাসিক পরিসংখ্যান :		
অধ্যয়নরত সর্বমোট ইনস্টিটিউট/অনুযদভিত্তিক শিক্ষার্থী পরিসংখ্যান :		ছাত্র-	-	
শিক্ষা ও গবেষণা ইনস্টিটিউট	২৩৯	ছাত্রী-	-	
ইনস্টিটিউট অব মডার্ন ল্যাংগুয়েজেস	১৬২	আবাসিক শিক্ষক-	৩৬	
অনুষদের নাম:		কর্মকর্তা-	০৩	
কলা অনুযদ-	৩৬৭৭	কর্মচারী-	-	
সামাজিক বিজ্ঞান অনুযদ-	৩৫১৪	২০২১ সালে সর্বমোট বাজেট : (লক্ষ টাকার অংকে)		
ব্যবসায় শিক্ষা অনুযদ-	২৯৫০	পরিচালন বরাদ্দ-	১২৬৯৬.৪৫	
আইন অনুযদ-	৮৩২	উন্নয়ন বরাদ্দ-	৩০০.০০	
বিজ্ঞান অনুযদ-	২০৯৪	মোট পরিচালন ও উন্নয়ন বরাদ্দ-	১২৯৯৬.০০	
লাইফ এন্ড আর্থ সায়েন্স অনুযদ-	২৪২৩	বিশ্ববিদ্যালয়ের নিজস্ব আয়-	১২৬১.৪৫	
		নীট বাজেট/ব্যয়-	১২৬৯৬.৪৫	
ডিম্বীভিত্তিক উত্তীর্ণ পরীক্ষার্থীর সংখ্যা:		২০২১ সালে সর্বমোট ব্যয় : (লক্ষ টাকার অংকে)		
স্নাতক (পাস)-	-	৩৬৩১১০১	বেতন বাবদ সহায়তা	৫২৭৯.০০
স্নাতক (সম্মান)-	৫৭৭	৩৬৩১১০২	ভাতাদি বাবদ সহায়তা	৪১৬৮.০০
স্নাতক (কারিগরি ও প্রযুক্তি)-	-	৩৬৩১১০৩	পন্য ও সেবা বাবদ সহায়তা	২১১২.৪৫
স্নাতকোত্তর-	১৩৯৫	৩৬৩১১০৪	পেনশন ও অবসর সুবিধা	৩১৩.০০
স্নাতকোত্তর (কারিগরি ও প্রযুক্তি)-	-	৩৬৩১১০৮	গবেষণা অনুদান	২০০.০০
এমফিল, পিএইচডি ও অন্যান্য উচ্চতর পর্যায়ে-	০৯	৩৬৩১১৯৯	অন্যান্য অনুদান	৮৯.০০
সার্টিফিকেট কোর্স ও ডিপ্লোমা-	-	৩৬৩১	মোট আর্ভর্তক অনুদান	১২১৬১.৪৫
		৩৬৩২১০২	যন্ত্রপাতি অনুদান	২১৭.০০
অধ্যয়নরত সর্বমোট বিদেশি শিক্ষার্থীর পরিসংখ্যান:		৩৬৩২১০৩	যানবাহন বাবদ অনুদান	-
মোট বিদেশি ছাত্র সংখ্যা-	০১	৩৬৩২১০৫	তথ্য যোগাযোগ প্রযুক্তি অনুদান	২৮৮.০০
মোট বিদেশি ছাত্রী সংখ্যা-	০১	৩৬৩২১০৬	অন্যান্য মূলধন অনুদান	৩০.০০
		৩৬৩২	মোট মূলধন অনুদান	৫৩৫.০৫
শিক্ষার্থীভেদে ব্যয় (একক টাকার অংকে):	৭৬,০০০.০০		মোট আর্ভর্তক ও মূলধন অনুদান	১২৬৯৬.৪৫
অস্বাভাবিক পরিস্থিতির জন্য ক্লাস না হওয়া দিন-	-		বিশ্ববিদ্যালয়ের নিজস্ব আয়	১২৬১.৪৫
			নীট বাজেট/ব্যয়	১১৪৩৫.০০
			গ্রন্থাগারে পাঠোপকরণের বিবরণ : (বই)	
			গ্রন্থাগার সামগ্রীর মোট মজুদ সংখ্যা-	৩২১১১
			২০২১ সালে সংগৃহীত সংখ্যা (Acquistion)-	৩৫৬
			২০২১ সালে সর্বমোট প্রকাশনা সংখ্যা-	১৪

২৪. কুমিল্লা বিশ্ববিদ্যালয়

প্রতিষ্ঠা সন: ২০০৬

ঠিকানা: কোটবাড়ী, কুমিল্লা

ফোন: ০৮১-৭০০৪৫, ফ্যাক্স: ০৮১-৭০০৩৫

ই-মেইল: registrarcou@gmail.com, ওয়েবসাইট: www.cou.ac.bd

বিশ্ববিদ্যালয়ের উল্লেখযোগ্য তথ্য:	সংখ্যা	শিক্ষক পরিসংখ্যান:	সংখ্যা	
নিজস্ব জমির পরিমাণ-	২৫০ একর	মোট শিক্ষক -	২৬৬	
ছাত্রাবাস-	০৪ টি	মোট পুরুষ শিক্ষক-	১৮১	
মোট অনুযদ সংখ্যা -	০৬ টি	মোট মহিলা শিক্ষক -	৮৫	
মোট বিভাগ সংখ্যা -	১৯ টি	খণ্ডকালীন/চুক্তিতত্ত্বিক/এডহক শিক্ষক-	০০	
মোট ইনস্টিটিউট সংখ্যা -	-	পিএইচডি/সমমান ডিগ্রি শিক্ষক -	৫৭	
মোট অধিভুক্ত ও অঙ্গীভূত কলেজ/মাদ্রাসা সংখ্যা-	-	অধ্যাপক-	২১	
২০২১ সালে ভর্তিকৃত শিক্ষার্থী পরিসংখ্যান:		সহযোগী অধ্যাপক-	৭৩	
মোট আসন সংখ্যা -	২১২০	সহকারী অধ্যাপক-	১২২	
ভর্তিকৃত শিক্ষার্থীর সংখ্যা -	২১২২	প্রভাষক-	৫০	
মোট ছাত্র সংখ্যা -	১২৩০	অনুমোদিত অনুপস্থিত শিক্ষক-	-	
মোট ছাত্রী সংখ্যা -	৮৯২	অননুমোদিত অনুপস্থিত শিক্ষক-	-	
অধ্যয়নরত সর্বমোট শিক্ষার্থী পরিসংখ্যান:		অধিভুক্ত ও অঙ্গীভূত কলেজ/মাদ্রাসার শিক্ষক সংখ্যা -	-	
মোট শিক্ষার্থী সংখ্যা -	৬৩৮৪			
মোট ছাত্র সংখ্যা -	৩৬৮১	কর্মকর্তা ও কর্মচারীর পরিসংখ্যান:		
মোট ছাত্রী সংখ্যা -	২৭০৩	কর্মকর্তার সংখ্যা-	৯৬	
স্নাতক (পাস) পর্যায়ে	-	কর্মচারীর সংখ্যা-	২১৬	
স্নাতক (সম্মান) পর্যায়ে	৫৩২৩	শিক্ষক-শিক্ষার্থী অনুপাত-	১:২৪	
স্নাতকোত্তর পর্যায়ে	১০৬০	কর্মকর্তা-শিক্ষার্থী অনুপাত-	১:৬৭	
এমফিল, পিএইচডি ও অন্যান্য উচ্চতর পর্যায়ে-	-	কর্মচারী-শিক্ষার্থী অনুপাত-	১:৩০	
অধিভুক্ত ও অঙ্গীভূত কলেজের শিক্ষার্থী সংখ্যা -	-			
** অধ্যয়নরত সর্বমোট অনুযদভিত্তিক শিক্ষার্থী পরিসংখ্যান:		আবাসিক পরিসংখ্যান:		
অনুষদের নাম:		ছাত্র-	২৯৭	
১.বিজ্ঞান অনুযদ	১৪৬৩	ছাত্রী-	৩০০	
২.কলা ও মানবিক অনুযদ	৭৬৮	আবাসিক শিক্ষক-	১৩	
৩.সমাজবিজ্ঞান অনুযদ	১৬৭৬	কর্মকর্তা-	০৮	
৪.বিজনেস স্টাডিজ অনুযদ	১৫৩৫	কর্মচারী-	-	
৫.প্রকৌশল অনুযদ	৬৩৪	২০২১ সালে সর্বমোট বাজেট: (লক্ষ টাকার অংকে)		
৬.আইন অনুযদ	৩০৮	পরিচালন বরাদ্দ-		
		উন্নয়ন বরাদ্দ-	-	
ডিগ্রিভিত্তিক উত্তীর্ণ পরীক্ষার্থীর সংখ্যা:		মোট পরিচালন ও উন্নয়ন বরাদ্দ-		
স্নাতক (পাস)-	-	বিশ্ববিদ্যালয়ের নিজস্ব আয়-	২১২৫৩১৬৪.০০	
স্নাতক (সম্মান)-	৬৪৫	নীট বাজেট/ব্যয়-	৩৯৬৭৪৬৮৩৬.০০	
স্নাতক (কারিগরি ও প্রযুক্তি)-	৪৭			
স্নাতকোত্তর-	১৭৪	২০২১ সালে সর্বমোট ব্যয়: (লক্ষ টাকার অংকে)		
স্নাতকোত্তর (কারিগরি ও প্রযুক্তি)-	৬৯	৩৬৩১১০১	বেতন বাবদ সহায়তা	১৮৭৩.০২
এমফিল, পিএইচডি ও অন্যান্য উচ্চতর পর্যায়ে-	-	৩৬৩১১০২	ভাতাদি বাবদ সহায়তা	১২৮৬.০১
সার্টিফিকেট, ডিপ্লোমা-	-	৩৬৩১১০৩	পন্য ও সেবা বাবদ সহায়তা	৭৭৭.৪৩
অধ্যয়নরত সর্বমোট বিদেশি শিক্ষার্থীর পরিসংখ্যান:		৩৬৩১১০৪	পেনশন ও অবসর সুবিধা	২.০০
মোট বিদেশি ছাত্র সংখ্যা -	-	৩৬৩১১০৮	গবেষণা অনুদান	১১৪.৪১
মোট বিদেশি ছাত্রী সংখ্যা -	-	৩৬৩১১৯৯	অন্যান্য অনুদান	২.৫
শিক্ষার্থীপ্রতি ব্যয় (একক টাকার অংকে):	৬৩,৫২৩.০০	৩৬৩১	মোট আর্বর্তক অনুদান	৪০৫৫.৩৬
অস্বাভাবিক পরিস্থিতির জন্য ক্রাশ না হওয়া দিন-	-	৩৬৩২১০২	যন্ত্রপাতি অনুদান	২২৯.৫৪
		৩৬৩২১০৩	যানবাহন বাবদ অনুদান	০০
		৩৬৩২১০৫	তথ্য যোগাযোগ প্রযুক্তি অনুদান	১৩৩.২২
		৩৬৩২১০৬	অন্যান্য মূলধন অনুদান	৫১.৫৭
		৩৬৩২	মোট মূলধন অনুদান	৪৪৬.৩৩
			মোট আর্বর্তক ও মূলধন অনুদান	৪৪৬৬.৬৯
			বিশ্ববিদ্যালয়ের নিজস্ব আয়	২১২.৫৩
			নীট বাজেট/ব্যয়	৪২৫৭.১৬
			গ্রন্থাগারে পাঠোপকরণের বিবরণ: (বই)	
			গ্রন্থাগার সামগ্রীর মোট মজুদ সংখ্যা-	২৯৪৪৮
			২০২১ সালে সংগৃহীত সংখ্যা (Acquisition)	৮২১
			২০২১ সালে সর্বমোট প্রকাশনা সংখ্যা-	২২৯
			পরিচালিত গবেষণা প্রকল্পের সংখ্যা:	১৩৭

২৫. জাতীয় কবি কাজী নজরুল ইসলাম বিশ্ববিদ্যালয়

প্রতিষ্ঠা সন: ২০০৬

ঠিকানা: নামাপাড়া, বটতলা, ত্রিশাল, ময়মনসিংহ-২২২৪

ফোন: ০৯০৩২-৫৬২৭২, ফ্যাক্স: ০৯০৩২-৫৬২৭০, ওয়েবসাইট: www.jkniu.edu.bd

বিশ্ববিদ্যালয়ের উল্লেখযোগ্য তথ্য:	সংখ্যা	শিক্ষক পরিসংখ্যান:	সংখ্যা	
নিজস্ব জমির পরিমাণ-	৫৭ একর	মোট শিক্ষক -	২৬৮	
ছাত্রাবাস-	০৪	মোট পুরুষ শিক্ষক-	১৮০	
মোট অনুষদ সংখ্যা -	০৬	মোট মহিলা শিক্ষক -	৮৮	
মোট বিভাগ সংখ্যা -	২৪	খণ্ডকালীন/চুক্তিভিত্তিক/এডহক শিক্ষক-	৫৬	
মোট ইনস্টিটিউট সংখ্যা -	০১	পিএইচডি/সমমান ডিগ্রি শিক্ষক -	৩৩	
মোট অধিভুক্ত ও অদীভূত কলেজ/মাদ্রাসা সংখ্যা-	-	অধ্যাপক-	২৬	
২০২১ সালে ভর্তিকৃত শিক্ষার্থী পরিসংখ্যান:	-	সহযোগী অধ্যাপক-	৫৫	
মোট আসন সংখ্যা -	-	প্রকারী অধ্যাপক-	১০৯	
ভর্তিকৃত শিক্ষার্থীর সংখ্যা -	-	সভায়ক-	৭৮	
মোট ছাত্র সংখ্যা -	-	অনুমোদিত অনুপস্থিত শিক্ষক-	৩৫	
মোট ছাত্রী সংখ্যা -	-	অনুমোদিত অনুপস্থিত শিক্ষক-	-	
অধ্যয়নরত সর্বমোট শিক্ষার্থী পরিসংখ্যান:	৬০০৫	অধিভুক্ত ও অদীভূত কলেজ/মাদ্রাসার শিক্ষক সংখ্যা	-	
মোট শিক্ষার্থী সংখ্যা -	৬০০৫	কর্মকর্তা ও কর্মচারীর পরিসংখ্যান:	-	
মোট ছাত্র সংখ্যা -	৩৪৮১	কর্মকর্তার সংখ্যা-	১৩৯	
মোট ছাত্রী সংখ্যা -	২৫২৪	কর্মচারীর সংখ্যা-	২১০	
স্নাতক (পাস) পর্যায়ে	-	শিক্ষক-শিক্ষার্থী অনুপাত-	১ঃ ২২.৪১	
স্নাতক (সম্মান) পর্যায়ে	৫২৩২	কর্মকর্তা-শিক্ষার্থী অনুপাত-	১ঃ ৪৩.২০	
স্নাতকোত্তর পর্যায়ে	৭৬৫	কর্মচারী-শিক্ষার্থী অনুপাত-	১ঃ ২৮.৬০	
এমফিল, পিএইচডি ও অন্যান্য উচ্চতর পর্যায়ে-	০৮			
অধিভুক্ত ও অদীভূত কলেজের শিক্ষার্থী সংখ্যা -	-			
অধ্যয়নরত সর্বমোট অনুষদভিত্তিক শিক্ষার্থী পরিসংখ্যান:				
অনুষদের নাম:		আবাসিক পরিসংখ্যান:		
১. কলা অনুষদ	১৪০৪	ছাত্র-	২১৪	
২. বিজ্ঞান ও প্রকৌশল অনুষদ	৭৩৪	ছাত্রী-	২১৪	
৩. সামাজিক বিজ্ঞান অনুষদ	১৯৬৪	আবাসিক শিক্ষক-	৬৭	
৪. ব্যবসায় প্রশাসন অনুষদ	১২৩৩	কর্মকর্তা-	২৭	
৫. চারুকলা অনুষদ	২৯৭	কর্মচারী-	৩৩	
৬. আইন অনুষদ	৩৭৩	২০২১ সালে সর্বমোট বাজেট: (শঙ্ক টাকার অংকে)		
		পরিচালন বরাদ্দ-	২০.০০	
		উন্নয়ন বরাদ্দ-	২২৯৭.০০	
		মোট পরিচালন ও উন্নয়ন বরাদ্দ-	২৩১৭.০০	
		বিশ্ববিদ্যালয়ের নিজস্ব আয়-	৬২৫.০০	
		নীট বাজেট/ব্যয়-	৩৫২৬.০০	
ডিগ্রিভিত্তিক উত্তীর্ণ পরীক্ষার্থীর সংখ্যা:		২০২১ সালে সর্বমোট ব্যয়:(শঙ্ক টাকার অংকে)		
স্নাতক (পাস)-	-	৩৬৩১১০১	বেতন বাবদ সহায়তা	১৭,৭৬,৭৪,০৮৬/-
স্নাতক (সম্মান) -	৬৭৩	৩৬৩১১০২	ভাতাদি বাবদ সহায়তা	১২,১২,৪৭,৭০৮,-
স্নাতক (কারিগরি ও প্রযুক্তি)-	-	৩৬৩১১০৩	পন্য ও সেবা বাবদ সহায়তা	৭,২৪,৮৩,৭৯৫/-
স্নাতকোত্তর-	২৬৪	৩৬৩১১০৪	পেনশন ও অবসর সুবিধা	৬,৪৪,৯৬৩/-
স্নাতকোত্তর (কারিগরি ও প্রযুক্তি)-	-	৩৬৩১১০৮	গবেষণা অনুদান	১,২২,০৮৪,৩৪৩/-
এমফিল, পিএইচডি ও অন্যান্য উচ্চতর পর্যায়ে-	-	৩৬৩১১৯৯	অন্যান্য অনুদান	৪২,৬৮,১১০/-
সার্টিফিকেট, ডিপ্লোমা-	-	৩৬৩১	মোট আবেদন অনুদান	৩৮,৮৬,০৩,০০৫/-
অধ্যয়নরত সর্বমোট বিদেশি শিক্ষার্থীর পরিসংখ্যান:	-	৩৬৩২১০২	যন্ত্রপাতি অনুদান	২,১৮,০১,০১০/-
মোট বিদেশি ছাত্র সংখ্যা -	-	৩৬৩২১০৩	যানবাহন বাবদ অনুদান	-
মোট বিদেশি ছাত্রী সংখ্যা -	-	৩৬৩২১০৫	তথ্য যোগাযোগ প্রযুক্তি অনুদান	৬০,৩৮,৭৫৬/-
শিক্ষার্থীভেদি ব্যয় (একক টাকার অংকে):	৬৪,৭১৩.০০	৩৬৩২১০৬	অন্যান্য মূলধন অনুদান	৩,৪৭,৫২০/-
অস্বাভাবিক পরিস্থিতির জন্য ক্লাশ না হওয়া দিন-	-	৩৬৩২	মোট মূলধন অনুদান	২,৮১,৮৭,২৮৬/-
			মোট আবেদন ও মূলধন অনুদান	৪১,৬৭,৯০,২৯১/-
			বিশ্ববিদ্যালয়ের নিজস্ব আয়	৬,২৫,০০,০০০/-
			নীট বাজেট/ব্যয়	৩৫,৪২,৯০,২৯১/-
			গ্রন্থাগারে পাঠোপকরণের বিবরণ: (বই)	-
			গ্রন্থাগার সামগ্রীর মোট মজুদ সংখ্যা-	৩৭,০৪৫
			২০২১ সালে সংগৃহীত সংখ্যা (Acquisition)	৫২৬
			২০২১ সালে সর্বমোট প্রকাশনা সংখ্যা-	০৬
			পরিচালিত গবেষণা প্রকল্পের সংখ্যা:	১২১

২৬. চট্টগ্রাম ভেটেরিনারি এন্ড এনিম্যাল সাইন্সেস বিশ্ববিদ্যালয়

প্রতিষ্ঠা সন: ২০০৬

ঠিকানা: খুলশী, চট্টগ্রাম-৪২২৫

ফোন: ০৩১-৬৫৯১৫৩, ফ্যাক্স: ০৩১-৬৫৯৬২০

ই-মেইল: registrarcvasu@gmail.com, ওয়েবসাইট: www.cvasu.ac.bd

বিশ্ববিদ্যালয়ের উল্লেখযোগ্য তথ্য:	সংখ্যা	শিক্ষক পরিসংখ্যান:	সংখ্যা
নিজস্ব জমির পরিমাণ-	৩২.৩৬	মোট শিক্ষক -	১৩৭
ছাত্রাবাস-	০২	মোট পুরুষ শিক্ষক-	৯৫
মোট অনুষদ সংখ্যা -	০৩	মোট মহিলা শিক্ষক -	৪২
মোট বিভাগ সংখ্যা -	১৮	খণ্ডকালীন/চুক্তিভিত্তিক/এডহক শিক্ষক-	-
মোট ইনস্টিটিউট সংখ্যা -	০৬	পিএইচডি/সমমান ডিগ্রি শিক্ষক -	-
মোট অধিভুক্ত ও অসীভূত কলেজ/মাদ্রাসা সংখ্যা-	-	অধ্যাপক-	৪৫
২০২১ সালে ভর্তিকৃত শিক্ষার্থী পরিসংখ্যান:		সহযোগী অধ্যাপক-	২৭
মোট আসন সংখ্যা -	২৪৫	সহকারী অধ্যাপক-	৬৪
ভর্তিকৃত শিক্ষার্থীর সংখ্যা -	২৪৫	প্রভাষক-	০১
মোট ছাত্র সংখ্যা -	১৪৪	অনুমোদিত অনুপস্থিত শিক্ষক-	-
মোট ছাত্রী সংখ্যা -	১০১	অননুমোদিত অনুপস্থিত শিক্ষক-	-
অধ্যয়নরত সর্বমোট শিক্ষার্থী পরিসংখ্যান:		অধিভুক্ত ও অসীভূত কলেজ/মাদ্রাসার শিক্ষক সংখ্যা -	-
মোট শিক্ষার্থী সংখ্যা -	১৬২১	কর্মকর্তা ও কর্মচারীর পরিসংখ্যান:	
মোট ছাত্র সংখ্যা -	৮৮৮	কর্মকর্তার সংখ্যা-	৭০
মোট ছাত্রী সংখ্যা -	৭৩৩	কর্মচারীর সংখ্যা-	২২৮
স্নাতক (পাস) পর্যায়ে	-	শিক্ষক-শিক্ষার্থী অনুপাত-	১:১১
স্নাতক (সমান) পর্যায়ে	১১৭৭	কর্মকর্তা-শিক্ষার্থী অনুপাত-	১:২০
স্নাতকোত্তর পর্যায়ে	৪৩২	কর্মচারী-শিক্ষার্থী অনুপাত-	১:৬
এমফিল, পিএইচডি ও অন্যান্য উচ্চতর পর্যায়ে-	১২		
অধিভুক্ত ও অসীভূত কলেজের শিক্ষার্থী সংখ্যা -	-		
অধ্যয়নরত সর্বমোট অনুষদভিত্তিক শিক্ষার্থী পরিসংখ্যান:		আবাসিক পরিসংখ্যান:	
অনুষদের নাম:		ছাত্র-	৬৩০
১. ভেটেরিনারি মেডিসিন	৬৫৩	ছাত্রী-	৩৯২
২. ফুড সাইন্স এন্ড টেকনোলজি	৪৭৩	আবাসিক শিক্ষক-	৫০
৩. ফিশারিজ	৩৮৮	কর্মকর্তা-	২০
৪. এমপিএইচ	৮৯	কর্মচারী-	৪৬
৫. এমএস ইন এভিই	০৬		
৬. পিএইচডি	১২	২০২১ সালে সর্বমোট বাজেট: (লক্ষ টাকার অংকে)	
ডিগ্রিভিত্তিক উত্তীর্ণ পরীক্ষার্থীর সংখ্যা:		পরিচালন বরাদ্দ-	-
স্নাতক (পাস)-	-	উন্নয়ন বরাদ্দ-	-
স্নাতক (সমান)-	৩	মোট পরিচালন ও উন্নয়ন বরাদ্দ-	-
স্নাতক (কারিগরি ও প্রযুক্তি)-	-	বিশ্ববিদ্যালয়ের নিজস্ব আয়-	৬৩০৮৬০০০
স্নাতকোত্তর-	-	নীট বাজেট/ব্যয়-	৩৮৮৭১৫০০০
স্নাতকোত্তর (কারিগরি ও প্রযুক্তি)-	-	৭৭২০২১ সালে সর্বমোট ব্যয়: (লক্ষ টাকার অংকে)	
এমফিল, পিএইচডি ও অন্যান্য উচ্চতর পর্যায়ে-	-	৩৬৩১১০১	বেতন বাবদ সহায়তা
সার্টিফিকেট, ডিপ্লোমা-	-	৩৬৩১১০২	জাতাদি বাবদ সহায়তা
		৩৬৩১১০৩	পন্য ও সেবা বাবদ সহায়তা
		৩৬৩১১০৪	পেনশন ও অবসর সুবিধা
		৩৬৩১১০৮	গবেষণা অনুদান
		৩৬৩১১১৯	অন্যান্য অনুদান
		৩৬৩১১	মোট আবর্তক অনুদান
		৩৬৩২১০২	যন্ত্রপাতি অনুদান
		৩৬৩২১০৩	যানবাহন বাবদ অনুদান
		৩৬৩২১০৫	তথ্য যোগাযোগ প্রযুক্তি অনুদান
		৩৬৩২১০৬	অন্যান্য মূলধন অনুদান
		৩৬৩২	মোট মূলধন অনুদান
			মোট আবর্তক ও মূলধন অনুদান
			বিশ্ববিদ্যালয়ের নিজস্ব আয়
			নীট বাজেট/ব্যয়
			গ্রন্থাগারে পাঠ্যপুস্তকপত্রের বিবরণ: (বই)
			গ্রন্থাগার সামগ্রীর মোট মজুদ সংখ্যা-
			২০২১ সালে সংগৃহীত সংখ্যা (Acquisition)
			২০২১ সালে সর্বমোট প্রকাশনা সংখ্যা-
			পরিচালিত গবেষণা প্রকল্পের সংখ্যা:

২৭. সিলেট কৃষি বিশ্ববিদ্যালয়

প্রতিষ্ঠা সন: ২০০৬

ঠিকানা: সিলেট কৃষি বিশ্ববিদ্যালয়, সিলেট-৩১০০

ফোন: ০৮২১-৭৬০৯৩০, ফ্যাক্স: ০৮২১-৭৬১৯৮০

ই-মেইল: vc@sau.ac.bd, vcsau50@gmail.com, ওয়েবসাইট: www.sau.ac.bd

বিশ্ববিদ্যালয়ের উল্লেখযোগ্য তথ্য:	সংখ্যা	শিক্ষক পরিসংখ্যান:	সংখ্যা
নিজস্ব জমির পরিমাণ-	৬২.২৯ একর	মোট শিক্ষক -	২৭০
ছাত্রাবাস-	০৭	মোট পুরুষ শিক্ষক-	১৯১
মোট অনুষদ সংখ্যা -	০৭	মোট মহিলা শিক্ষক -	৭৯
মোট বিভাগ সংখ্যা -	৪৭	খণ্ডকালীন/চুক্তিভিত্তিক/এডহক শিক্ষক-	০১
মোট ইনস্টিটিউট সংখ্যা -	-	পিএইচডি/সমমান ডিগ্রি শিক্ষক -	১১২
মোট অধিভুক্ত ও অসীভূত কলেজ/মাদ্রাসা সংখ্যা-	-	অধ্যাপক-	৮৫
২০২১ সালে ভর্তিকৃত শিক্ষার্থী পরিসংখ্যান:		সহযোগী অধ্যাপক-	৪১
মোট আসন সংখ্যা -	৬৪২	সহকারী অধ্যাপক-	১১৪
ভর্তিকৃত শিক্ষার্থীর সংখ্যা -	৬৪০	প্রভাষক-	৩০
মোট ছাত্র সংখ্যা -	৩৭৯	অনুমোদিত অনুপস্থিত শিক্ষক-	৫৬
মোট ছাত্রী সংখ্যা -	২৬১	অননুমোদিত অনুপস্থিত শিক্ষক-	০১
অধ্যয়নরত সর্বমোট শিক্ষার্থী পরিসংখ্যান:		অধিভুক্ত ও অসীভূত কলেজ/মাদ্রাসার শিক্ষক সংখ্যা -	
মোট শিক্ষার্থী সংখ্যা -	২৩৯৮	কর্মকর্তা ও কর্মচারীর পরিসংখ্যান:	
মোট ছাত্র সংখ্যা -	১৩৮৫	কর্মকর্তার সংখ্যা-	১৫২
মোট ছাত্রী সংখ্যা -	১০১৩	কর্মচারীর সংখ্যা-	২৪৮
স্নাতক (পাস) পর্যায়ে		শিক্ষক-শিক্ষার্থী অনুপাত-	১:৮.৮৮
স্নাতক (সমান) পর্যায়ে (কৃষি ও ডিভিগ্রাম সমতুল্য)	১৯৪৬	কর্মকর্তা-শিক্ষার্থী অনুপাত-	১:১৫.৭৮
স্নাতকোত্তর পর্যায়ে (এমএস)	৪২১	কর্মচারী-শিক্ষার্থী অনুপাত-	১:৯.৬৭
এমফিল, পিএইচডি ও অন্যান্য উচ্চতর পর্যায়ে-	৩১		
অধিভুক্ত ও অসীভূত কলেজের শিক্ষার্থী সংখ্যা -			
অধ্যয়নরত সর্বমোট অনুষদভিত্তিক শিক্ষার্থী পরিসংখ্যান:			
অনুষদের নাম:		আবাসিক পরিসংখ্যান:	
১. ভেটেরিনারি, এনিম্যাল ও বায়োমেডিক্যাল সায়েন্সেস	৬৮৬	ছাত্র-	১১৫৬
অনুষদ		ছাত্রী-	৮০৭
২. কৃষি অনুষদ	৫০৫	আবাসিক শিক্ষক-	২৪
৩. মাৎস্যবিজ্ঞান অনুষদ	৩৯৩	কর্মকর্তা-	২১
৪. কৃষি অর্থনীতি ও ব্যবসায় শিক্ষা অনুষদ	৩২২	কর্মচারী-	৬৫৮
৫. কৃষি প্রকৌশল ও প্রযুক্তি অনুষদ	২৯৪	২০২১ সালে সর্বমোট বাজেট: (শুল্ক টাকার অংকে)	৭৮
৬. বায়োটেকনোলজি অ্যান্ড জেনেটিক ইঞ্জিনিয়ারিং অনুষদ	১৯৮	পরিচালন বরাদ্দ-	৬১৯৮
		উন্নয়ন বরাদ্দ-	-
ডিগ্রিভিত্তিক উত্তীর্ণ পরীক্ষার্থীর সংখ্যা:		মোট পরিচালন ও উন্নয়ন বরাদ্দ-	৬১৯৮
স্নাতক (পাস)-	-	বিশ্ববিদ্যালয়ের নিজস্ব আয়-	৩৮০
স্নাতক (সমান)-	-	নীট বাজেট/ব্যয়-	৬১৯৮
স্নাতক (কারিগরি ও প্রযুক্তি)-	১৫৩	২০২১ সালে সর্বমোট ব্যয়: (শুল্ক টাকার অংকে)	
স্নাতকোত্তর-	-	৩৬৩১১০১	২৭২৭
স্নাতকোত্তর (কারিগরি ও প্রযুক্তি)-	৮৮	৩৬৩১১০২	১৭৩৫
এমফিল, পিএইচডি ও অন্যান্য উচ্চতর পর্যায়ে-	০৩	৩৬৩১১০৩	১১৪৪
সার্টিফিকেট, ডিপ্লোমা-		৩৬৩১১০৪	২২১
অধ্যয়নরত সর্বমোট বিদেশি শিক্ষার্থীর পরিসংখ্যান:	২৭	৩৬৩১১০৮	১০৭
মোট বিদেশি ছাত্র সংখ্যা -	২১	৩৬৩১১০৯	৪৬
মোট বিদেশি ছাত্রী সংখ্যা -	০৬	৩৬৩১	৫৫৮০
শিক্ষার্থীপ্রতি ব্যয় (একক টাকার অংকে):	২,৪৯,৪৭৮.৫০	৩৬৩২১০২	৪৫৭
অস্বাভাবিক পরিস্থিতির জন্য ক্রাশ না হওয়া দিন-	১৭৫	৩৬৩২১০৩	-
		৩৬৩২১০৫	৮১
		৩৬৩২১০৬	৬০
		৩৬৩২	৫৯৮
		মোট আবর্তক ও মূলধন অনুদান	৬৫৭৮
		মোট আবর্তক ও মূলধন অনুদান	৩৮০
		বিশ্ববিদ্যালয়ের নিজস্ব আয়	৬১৯৮
		নীট বাজেট/ব্যয়	১১১০০
		গ্রহাণুরে পাঠোপকরণের বিবরণ: (বই)	১৯২৪৪
		গ্রহাণুর সামগ্রীর মোট মজুদ সংখ্যা-	৩৮০
		২০২১ সালে সংগৃহীত সংখ্যা (Acquisition)	১২
		২০২১ সালে সর্বমোট প্রকাশনা সংখ্যা-	৬০
		পরিচালিত গবেষণা প্রকল্পের সংখ্যা:	

২৮. যশোর বিজ্ঞান ও প্রযুক্তি বিশ্ববিদ্যালয়

প্রতিষ্ঠা সন: ২০০৭

ঠিকানা: যশোর সদর, যশোর

ফোন: +৮৮০২-৪২১৪২০১৭, ফ্যাক্স: +৮৮০২-৪২১৪২০১২

ই-মেইল: registrar@just.edu.bd, ওয়েবসাইট: www.just.edu.bd

বিশ্ববিদ্যালয়ের উল্লেখযোগ্য তথ্য:	সংখ্যা	শিক্ষক পরিসংখ্যান:	সংখ্যা
নিজস্ব জমির পরিমাণ-	৩৫ একর	মোট শিক্ষক -	২৯০
ছাত্রাবাস-	৪	মোট পুরুষ শিক্ষক-	২৩৬
মোট অনুযদ সংখ্যা -	৭	মোট মহিলা শিক্ষক -	৫৪
মোট বিভাগ সংখ্যা -	২৬	খণ্ডকালীন/চুক্তিভিত্তিক/এডহক শিক্ষক-	০০
মোট ইনস্টিটিউট সংখ্যা -	২	পিএইচডি/সমমান ডিগ্রি শিক্ষক -	৮১
মোট অধিভুক্ত ও অঙ্গীভূত কলেজ/মাদ্রাসা সংখ্যা-	-	অধ্যাপক-	১৭
২০২১ সালে ভর্তিকৃত শিক্ষার্থী পরিসংখ্যান:		সহযোগী অধ্যাপক-	৩৯
মোট আসন সংখ্যা -	১৫৯০	সহকারী অধ্যাপক-	১৭৪
ভর্তিকৃত শিক্ষার্থীর সংখ্যা -	৩৪৭	প্রভাষক-	৬০
মোট ছাত্র সংখ্যা -	২১৫	অনুমোদিত অনুপস্থিত শিক্ষক-	-
মোট ছাত্রী সংখ্যা -	১৩২	অননুমোদিত অনুপস্থিত শিক্ষক-	-
অধ্যয়নরত সর্বমোট শিক্ষার্থী পরিসংখ্যান:		অধিভুক্ত ও অঙ্গীভূত কলেজ/মাদ্রাসার শিক্ষক সংখ্যা -	-
মোট শিক্ষার্থী সংখ্যা -	৩৩৬৭		
মোট ছাত্র সংখ্যা -	২২১৭	কর্মকর্তা ও কর্মচারীর পরিসংখ্যান:	
মোট ছাত্রী সংখ্যা -	১১৫০	কর্মকর্তার সংখ্যা-	১১৭
স্নাতক (পাস) পর্যায়ে	-	কর্মচারীর সংখ্যা-	৩৬৫
স্নাতক (সম্মান) পর্যায়ে	২৫৫৪	শিক্ষক-শিক্ষার্থী অনুপাত-	১৪১২
স্নাতকোত্তর পর্যায়ে	৭৫৩	কর্মকর্তা-শিক্ষার্থী অনুপাত-	১৪২৯
এমফিল, পিএইচডি ও অন্যান্য উচ্চতর পর্যায়ে-	৬০	কর্মচারী-শিক্ষার্থী অনুপাত-	১৪৯
অধিভুক্ত ও অঙ্গীভূত কলেজের শিক্ষার্থী সংখ্যা -	-		
অধ্যয়নরত সর্বমোট অনুযদভিত্তিক শিক্ষার্থী পরিসংখ্যান:		আবাসিক পরিসংখ্যান:	
অনুষদের নাম:		ছাত্র-	৫৫০
১. প্রকৌশল ও কারিগরি	৮৩১	ছাত্রী-	৫০০
২. জীববিজ্ঞান	৭৩১	আবাসিক শিক্ষক-	৫৯
৩. যন্ত্রবিজ্ঞান অনুযদ	২৪৯	কর্মকর্তা-	২০
৪. বিজ্ঞান অনুযদ	৯২৩	কর্মচারী-	-
৫. কলা ও মানবিক	১৮৮	২০২১ সালে সর্বমোট বাজেট: (লক্ষ টাকার অংকে)	
৬. ব্যবসায় শিক্ষা	৪৪৫	পরিচালন বরাদ্দ-	৫১০৭.০০
সর্বমোট	৩৩৬৭	উন্নয়ন বরাদ্দ-	৪০০০.০০
		মোট পরিচালন ও উন্নয়ন বরাদ্দ-	৯১০৭.০০
ডিম্বিভিত্তিক উত্তীর্ণ পরীক্ষার্থীর সংখ্যা:		বিশ্ববিদ্যালয়ের নিজস্ব আয়-	৬৯৫.৯৩
স্নাতক (পাস) -	-	নীট বাজেট/ব্যয়-	-
স্নাতক (সম্মান)-	৭৮	২০২১ সালে সর্বমোট ব্যয়: (লক্ষ টাকার অংকে)	
স্নাতক (কারিগরি ও প্রযুক্তি)-	-	৩৬৩১১০১	বেতন বাবদ সহায়তা
স্নাতকোত্তর-	৯৬	৩৬৩১১০২	ভাতাদি বাবদ সহায়তা
স্নাতকোত্তর (কারিগরি ও প্রযুক্তি)-	-	৩৬৩১১০৩	পন্য ও সেবা বাবদ সহায়তা
এমফিল, পিএইচডি ও অন্যান্য উচ্চতর পর্যায়ে-	-	৩৬৩১১০৪	পেনশন ও অবসর সুবিধা
সার্টিফিকেট, ডিপ্লোমা-	-	৩৬৩১১০৮	গবেষণা অনুদান
		৩৬৩১১৯৯	অন্যান্য অনুদান
অধ্যয়নরত সর্বমোট বিদেশি শিক্ষার্থীর পরিসংখ্যান:		৩৬৩১	মোট আর্ভর্ক অনুদান
মোট বিদেশি ছাত্র সংখ্যা -	২	৩৬৩২১০২	যন্ত্রপাতি অনুদান
মোট বিদেশি ছাত্রী সংখ্যা -	২	৩৬৩২১০৩	যানবাহন বাবদ অনুদান
শিক্ষার্থীভি ব্যয় (একক টাকার অংকে):	১,৩৮,৬৩৭.৩৬	৩৬৩২১০৫	তথ্য যোগাযোগ প্রযুক্তি অনুদান
অস্বাভাবিক পরিস্থিতির জন্য ক্লাশ না হওয়া দিন-	-	৩৬৩২১০৬	অন্যান্য মূলধন অনুদান
		৩৬৩২	মোট মূলধন অনুদান
			মোট আর্ভর্ক ও মূলধন অনুদান
			বিশ্ববিদ্যালয়ের নিজস্ব আয়
			নীট বাজেট/ব্যয়
			৪৪৮৮.৪৮
			১৬০৮৩
			১৬৭৫৭
			২০২
			১৪৫
			১৭

২৯. পাবনা বিজ্ঞান ও প্রযুক্তি বিশ্ববিদ্যালয়

প্রতিষ্ঠা সন: ২০০৮

ঠিকানা: রাজাপুর, পাবনা-৬৬০০

ফোন: ০২-৫৮৮৮৪২৭৪২, ফ্যাক্স: ০২-৫৮৮৮৪৫১৭৩

ই-মেইল: pustregistraroffice@gmail.com, ওয়েবসাইট: www.pust.ac.bd

বিশ্ববিদ্যালয়ের উল্লেখযোগ্য তথ্য:	সংখ্যা	শিক্ষক পরিসংখ্যান:	সংখ্যা
নিজস্ব জমির পরিমাণ- ছাত্রাবাস-	৩০ একর ০২	মোট শিক্ষক - মোট পুরুষ শিক্ষক-	১৭৭ ১৪৩
মোট অনুষদ সংখ্যা - মোট বিভাগ সংখ্যা - মোট ইনস্টিটিউট সংখ্যা -	- ২১ -	মোট মহিলা শিক্ষক - খণ্ডকালীন/চুক্তিভিত্তিক/এডহক শিক্ষক- পিএইচডি/সমমান ডিগ্রি শিক্ষক -	৩৪ ০৫ ২৮
মোট অধিভুক্ত ও অসীভূত কলেজ/মাদ্রাসা সংখ্যা- ২০২১ সালে ভর্তিকৃত শিক্ষার্থী পরিসংখ্যান:	- -	অধ্যাপক- সহযোগী অধ্যাপক- সহকারী অধ্যাপক- প্রভাষক-	১৩ ৩৬ ৮৮ ৪০
মোট আসন সংখ্যা - ভর্তিকৃত শিক্ষার্থীর সংখ্যা -	৯২০ ৯৫৩	অনুমোদিত অনুপস্থিত শিক্ষক- অননুমোদিত অনুপস্থিত শিক্ষক-	৩৬ -
মোট ছাত্র সংখ্যা - মোট ছাত্রী সংখ্যা -	৪৮৪ ৪৭৯		৩৬ -
অধ্যয়নরত সর্বমোট শিক্ষার্থী পরিসংখ্যান:			
মোট শিক্ষার্থী সংখ্যা - মোট ছাত্র সংখ্যা - মোট ছাত্রী সংখ্যা -	৫৪৮৭ ৩৪২৬ ২০৬১	অধিভুক্ত ও অসীভূত কলেজ/মাদ্রাসার শিক্ষক সংখ্যা - কর্মকর্তা ও কর্মচারীর পরিসংখ্যান:	- ১০৬
স্নাতক (পাস) পর্যায়ে স্নাতক (সমমান) পর্যায়ে স্নাতকোত্তর পর্যায়ে	- ৫১৯৩ ২০৮	কর্মকর্তার সংখ্যা- কর্মচারীর সংখ্যা- শিক্ষক-শিক্ষার্থী অনুপাত- কর্মকর্তা-শিক্ষার্থী অনুপাত- কর্মচারী-শিক্ষার্থী অনুপাত-	২০১ ১৪৩১ ১৪৫২ ১৪২৭
এমফিল, পিএইচডি ও অন্যান্য উচ্চতর পর্যায়ে- অধিভুক্ত ও অসীভূত কলেজের শিক্ষার্থী সংখ্যা - অধ্যয়নরত সর্বমোট অনুষদভিত্তিক শিক্ষার্থী পরিসংখ্যান:	৮৬ -		
অনুষদের নাম:		আবাসিক পরিসংখ্যান:	
১। ইঞ্জিনিয়ারিং এন্ড টেকনোলজি অনুষদ	১৭৪৭	ছাত্র- ছাত্রী-	৪৬৮ ২৬৬
২। বিজ্ঞান অনুষদ	১৩১৩	আবাসিক শিক্ষক- কর্মকর্তা- কর্মচারী-	২৫ ০৯ -
৩। জীব ও ভূ-বিজ্ঞান অনুষদ	২৫৩		
৪। ব্যবসায় প্রশাসন/ব্যবসায় শিক্ষা অনুষদ	৫৪৮	২০২১ সালে সর্বমোট বাজেট: (লক্ষ টাকার অংকে)	
৫। মানবিক ও সামাজিক বিজ্ঞান অনুষদ	১৬২৬	পরিচালন বরাদ্দ- উন্নয়ন বরাদ্দ- মোট পরিচালন ও উন্নয়ন বরাদ্দ- বিশ্ববিদ্যালয়ের নিজস্ব আয়- নীট বাজেট/ব্যয়-	৪১৯২.০০ ১৩০৯৫.০০ ১৭২৮৭.০০ ১০৮.৩২ ১১২৫৭.৮৯
মোট	৫৪৮৭	২০২১ সালে সর্বমোট ব্যয়: (লক্ষ টাকার অংকে)	
ভিন্নভিত্তিক উত্তীর্ণ পরীক্ষার্থীর সংখ্যা:		বেতন বাবদ সহায়তা ভাতাদি বাবদ সহায়তা পন্য ও সেবা বাবদ সহায়তা পেনশন ও অবসর সুবিধা গবেষণা অনুদান অন্যান্য অনুদান মোট আর্বর্তক অনুদান যন্ত্রপাতি অনুদান যানবাহন বাবদ অনুদান তথ্য যোগাযোগ প্রযুক্তি অনুদান অন্যান্য মূলধন অনুদান মোট মূলধন অনুদান মোট আর্বর্তক ও মূলধন অনুদান বিশ্ববিদ্যালয়ের নিজস্ব আয় নীট বাজেট/ব্যয় গ্রন্থাগারে পাঠোপকরণের বিবরণ: (বই) গ্রন্থাগার সামগ্রীর মোট মজুদ সংখ্যা- ২০২১ সালে সংগৃহীত সংখ্যা (Acquisition) ২০২১ সালে সর্বমোট প্রকাশনা সংখ্যা- পরিচালিত গবেষণা প্রকল্পের সংখ্যা:	১,৪৭৭.৩০ ১,১০৯.৬০ ১,০০২.০২ ৯৪.০০ ৫০.০০ ০.৬২ ৩,৭৩৮.৫৪ ৩২.০৩ - ৫৯.৯১ ৫৩.৮১ ১৪৫.৭৫ ৩,৮৮৪.২৯ ১০৮.৩২ ৩,৭৭৫.৯৭ ২০৬২৩ ৫৮৪৭৬ ৫৮৬ ১৫৪ ১০০
স্নাতক (পাস)- স্নাতক (সমমান)- স্নাতক (কারিগরি ও প্রযুক্তি)- স্নাতকোত্তর- স্নাতকোত্তর (কারিগরি ও প্রযুক্তি)- এমফিল, পিএইচডি ও অন্যান্য উচ্চতর পর্যায়ে- সার্টিফিকেট, ডিপ্লোমা-	- ১৯৫ ৯০ ৯০ - ০৪ -		
অধ্যয়নরত সর্বমোট বিদেশি শিক্ষার্থীর পরিসংখ্যান:			
মোট বিদেশি ছাত্র সংখ্যা - মোট বিদেশি ছাত্রী সংখ্যা -	- -		
শিক্ষার্থীভি ব্যয় (একক টাকার অংকে): অস্বাভাবিক পরিস্থিতির জন্য ক্লাশ না হওয়া দিন-	৭০,০০০.০০ -		

৩০. বেগম রোকেয়া বিশ্ববিদ্যালয়, রংপুর

প্রতিষ্ঠা সন: ২০০৯

ঠিকানা: ডাকঘর- ক্যাডেট কলেজ, রংপুর সিটি কর্পোরেশন, রংপুর-৫৪০৪

ফোন: ০৫২১-৫৯৩০৫ ফ্যাক্স: ০৫২১-৫৯৩০১

ই-মেইল: registrar@brur.ac.bd, ওয়েবসাইট: www.brur.ac.bd

বিশ্ববিদ্যালয়ের উল্লেখযোগ্য তথ্য:	সংখ্যা	শিক্ষক পরিসংখ্যান:	সংখ্যা
নিজস্ব জমির পরিমাণ-	৭৫ একর	মোট শিক্ষক -	১৮৫
ছাত্রাবাস-	০৩	মোট পুরুষ শিক্ষক-	১৩৭
মোট অনু্ষদ সংখ্যা -	০৬	মোট মহিলা শিক্ষক -	৪৮
মোট বিভাগ সংখ্যা -	২২	খণ্ডকালীন/চুক্তিভিত্তিক/এডহক শিক্ষক-	১১
মোট ইনস্টিটিউট সংখ্যা -	০১	পিএইচডি/সমমান ডিগ্রি শিক্ষক -	৩৯
মোট অধিভুক্ত ও অঙ্গীভূত কলেজ/মাদ্রাসা সংখ্যা -	-	অধ্যাপক-	১১
২০২১ সালে ভর্তিকৃত শিক্ষার্থী পরিসংখ্যান :		সহযোগী অধ্যাপক-	৫০
মোট আসন সংখ্যা -	১৩৯৫	সহকারী অধ্যাপক-	৮০
ভর্তিকৃত শিক্ষার্থীর সংখ্যা -	১৪৩৯	প্রভাষক-	৪৪
মোট ছাত্র সংখ্যা -	৮২৮	অনুমোদিত অনুপস্থিত শিক্ষক-	-
মোট ছাত্রী সংখ্যা -	৬১১	অননুমোদিত অনুপস্থিত শিক্ষক-	-
অধ্যয়নরত সর্বমোট শিক্ষার্থী পরিসংখ্যান:	৭৭৯৫		
মোট শিক্ষার্থী সংখ্যা -	-	অধিভুক্ত ও অঙ্গীভূত কলেজ/মাদ্রাসার শিক্ষক সংখ্যা -	-
মোট ছাত্র সংখ্যা -	৪৬২২		
মোট ছাত্রী সংখ্যা -	৩১৭৩	কর্মকর্তা ও কর্মচারীর পরিসংখ্যান:	
স্নাতক (পাস) পর্যায়ে	-	কর্মকর্তার সংখ্যা-	১৩৪
স্নাতক (সম্মান) পর্যায়ে	৬৪২২	কর্মচারীর সংখ্যা-	৪৪৯
স্নাতকোত্তর পর্যায়ে	১৩৭৩	শিক্ষক-শিক্ষার্থী অনুপাত-	১৪৪২
এমফিল, পিএইচডি ও অন্যান্য উচ্চতর পর্যায়ে-	১৭৮	কর্মকর্তা-শিক্ষার্থী অনুপাত-	১৪৫৮
অধিভুক্ত ও অঙ্গীভূত কলেজের শিক্ষার্থী সংখ্যা -	-	কর্মচারী-শিক্ষার্থী অনুপাত-	১৪১৭
অনুষদের নাম:		আবাসিক পরিসংখ্যান:	
১. কলা অনুষদ	১৩২১	ছাত্র-	৫৪৪
২. সামাজিকবিজ্ঞান অনুষদ	২১৯৯	ছাত্রী-	৩৪৪
৩. বিজ্ঞান অনুষদ	১৫৯৩	আবাসিক শিক্ষক-	১৭
৪. প্রকৌশল ও প্রযুক্তি অনুষদ	৫৩৬	কর্মকর্তা-	২০
৫. জীব ও ভূ-বিজ্ঞান অনুষদ	৭১৫	কর্মচারী-	-
৬. বিজনেস স্টাডিজ অনুষদ	১৪৩১	২০২১ সালে সর্বমোট বাজেট: (লক্ষ টাকার অংকে)	
		পরিচালন বরাদ্দ-	৬২২৫.০০
		উন্নয়ন বরাদ্দ-	-
ডিগ্রিভিত্তিক উত্তীর্ণ পরীক্ষার্থীর সংখ্যা:		মোট পরিচালন ও উন্নয়ন বরাদ্দ-	৬২২৫.০০
স্নাতক (পাস)-	-	বিশ্ববিদ্যালয়ের নিজস্ব আয়-	৬৩২.০০
স্নাতক (সম্মান)-	১১২৪	নীট বাজেট/ব্যয়-	৫৫৯৩.০০
স্নাতক (কারিগরি ও প্রযুক্তি)-	-	২০২১ সালে সর্বমোট ব্যয়: (লক্ষ টাকার অংকে)	
স্নাতকোত্তর-	৯৮১	৩৬৩১১০১	বেতন বাবদ সহায়তা
স্নাতকোত্তর (কারিগরি ও প্রযুক্তি)-	-	৩৬৩১১০২	ভাতাদি বাবদ সহায়তা
এমফিল, পিএইচডি ও অন্যান্য উচ্চতর পর্যায়ে-	-	৩৬৩১১০৩	পন্য ও সেবা বাবদ সহায়তা
সার্টিফিকেট, ডিপ্লোমা-	-	৩৬৩১১০৪	পেনশন ও অবসর সুবিধা
		৩৬৩১১০৮	গবেষণা অনুদান
অধ্যয়নরত সর্বমোট বিদেশি শিক্ষার্থীর পরিসংখ্যান:		৩৬৩১১০৯	অন্যান্য অনুদান
মোট বিদেশি ছাত্র সংখ্যা -	-	৩৬৩১	মোট আর্থিক অনুদান
মোট বিদেশি ছাত্রী সংখ্যা -	-	৩৬৩২১০২	মন্ত্রপাতি অনুদান
শিক্ষার্থীহ্রতি ব্যয় (একক টাকার অংকে):	৬৭,১৯৬.০০	৩৬৩২১০৩	যানবাহন বাবদ অনুদান
অস্বাভাবিক পরিস্থিতির জন্য ক্লাশ না হওয়া দিন-	-	৩৬৩২১০৫	তথ্য যোগাযোগ প্রযুক্তি অনুদান
		৩৬৩২১০৬	অন্যান্য মূলধন অনুদান
		৩৬৩২	মোট মূলধন অনুদান
		মোট আর্থিক ও মূলধন অনুদান	৬২২৫.০০
		বিশ্ববিদ্যালয়ের নিজস্ব আয়	৬৩২.০০
		নীট বাজেট/ব্যয়	৫৫৯৩.০০
		গ্রন্থাগারে পাঠোপকরণের বিবরণ: (বই)	৮৭১০
		গ্রন্থাগার সামগ্রীর মোট মজুদ সংখ্যা-	১২৯০০
		২০২১ সালে সংগৃহীত সংখ্যা (Acquisition)	১৯৮
		২০২১ সালে সর্বমোট প্রকাশনা সংখ্যা-	১৬০
		পরিচালিত গবেষণা প্রকল্পের সংখ্যা:	৫৫

৩১. বাংলাদেশ ইউনিভার্সিটি অব প্রফেশনালস্

প্রতিষ্ঠা সন: ২০০৯

ঠিকানা: মিরপুর সেনানিবাস, ঢাকা-১২১৬

ফোন: ৮৮-০২-৮০০০৩৬৮, ফ্যাক্স: ৮০০০৪৪৩

ই-মেইল: info@bup.edu.bd, ওয়েবসাইট: www.bup.edu.bd

বিশ্ববিদ্যালয়ের উল্লেখযোগ্য তথ্য:	সংখ্যা	শিক্ষক পরিসংখ্যান:	সংখ্যা	
নিজস্ব জমির পরিমাণ - (শতাংশ)	১৪৩৩	মোট শিক্ষক - (স্থায়ী)	১৯১	
ছাত্রাবাস -	৮	মোট পুরুষ শিক্ষক-	৯৩	
মোট অনুদান সংখ্যা -	৬	মোট মহিলা শিক্ষক -	৯৮	
মোট বিভাগ সংখ্যা -	১৬	খণ্ডকালীন/চুক্তিভিত্তিক/টিচিং এসিস্টেন্ট শিক্ষক-	২০৮	
মোট সেন্টারের সংখ্যা -	২	পিএইচডি/সমমান ডিগ্রি শিক্ষক -	১২৮	
মোট অধিভুক্ত ও অঙ্গীভূত কলেজ/মাদ্রাসা সংখ্যা-	৫৬	অধ্যাপক-	৮৫	
২০২১ সালে ভর্তিকৃত শিক্ষার্থী পরিসংখ্যান:		সহযোগী অধ্যাপক-	৬২	
মোট আসন সংখ্যা -	৩১৬০	সহকারী অধ্যাপক-	১৩০	
ভর্তিকৃত শিক্ষার্থীর সংখ্যা -	২২৪৯	প্রভাষক (স্থায়ী ও চুক্তিভিত্তিক)-	১১৯	
মোট ছাত্র সংখ্যা -	১২৭৬	টিচিং অ্যাসিস্টেন্ট	৩	
মোট ছাত্রী সংখ্যা -	৯৭৩	অনুমোদিত অনুপস্থিত শিক্ষক-	৩৭	
অধ্যয়নরত সর্বমোট শিক্ষার্থী পরিসংখ্যান:		অনুমোদিত অনুপস্থিত শিক্ষক-	-	
মোট শিক্ষার্থী সংখ্যা -	৮৮৭৪	অধিভুক্ত ও অঙ্গীভূত কলেজ/মাদ্রাসার শিক্ষক সংখ্যা -	১৮৭৬	
স্ব-অর্থায়নে -	২৩১১	কর্মকর্তা ও কর্মচারীর পরিসংখ্যান:		
বিশ্ববিদ্যালয়ে সর্বমোট -	৬৫৬৩	কর্মকর্তার সংখ্যা-	২৩২	
মোট ছাত্র সংখ্যা - (১৬৬৭ জন স্ব-অর্থায়ন)	৩৭৩১	কর্মচারীর সংখ্যা-	৬৪২	
মোট ছাত্রী সংখ্যা - (৬৪৪ জন স্ব-অর্থায়ন)	২৮৩২	শিক্ষক-শিক্ষার্থী অনুপাত-	১১৬.৪৫	
স্নাতক (পাস) পর্যায়ে -	-	কর্মকর্তা-শিক্ষার্থী অনুপাত-	১:২৮.২৯	
স্নাতক (সমান) পর্যায়ে (০৮ জন বিদেশি শিক্ষার্থী স্ব-অর্থায়ন)	৫৭৯৩	কর্মচারী-শিক্ষার্থী অনুপাত-	১:১০.২২	
স্নাতকোত্তর পর্যায়ে (১১৬০ জন স্ব-অর্থায়ন)	৭৭০	আবাসিক পরিসংখ্যান: (শিক্ষার্থীদের কর্তৃক স্ব-অর্থায়নে পরিচালিত)		
এমফিল, পিএইচডি ও অন্যান্য উচ্চতর পর্যায়ে- (স্ব-অর্থায়ন)	৫৯৬	ছাত্র-	১১৪	
অধিভুক্ত ও অঙ্গীভূত কলেজের শিক্ষার্থী সংখ্যা -	৮৮৮৬	ছাত্রী-	৩১২	
অধ্যয়নরত সর্বমোট অনুদানভিত্তিক শিক্ষার্থী পরিসংখ্যান:		আবাসিক শিক্ষক-	-	
অনুদানের নাম:		কর্মকর্তা-	-	
১. ফ্যাকাল্টি অব আর্টস অ্যান্ড সোশ্যাল সাইন্স	১৬৬১	কর্মচারী-	-	
২. ফ্যাকাল্টি অব বিজনেস স্টাডিজ	২৮৬০	২০২১ সালে সর্বমোট বাজেট: (লক্ষ টাকার অংকে)		
৩. ফ্যাকাল্টি অব মেডিক্যাল স্টাডিজ	-	পরিচালন বরাদ্দ-	১০,৭৯০.০০	
৪. ফ্যাকাল্টি অব সিকিউরিটি অ্যান্ড স্ট্র্যাটেজিক স্টাডিজ	১৪৩২	উন্নয়ন বরাদ্দ-	৬০৬৮.০০	
৫. ফ্যাকাল্টি অব সাইন্স অ্যান্ড টেকনোলজি	৮৮৩	মোট পরিচালন ও উন্নয়ন বরাদ্দ-	১০,৭৯০.০০	
৬. ফ্যাকাল্টি অব বিজনেস অ্যান্ড সোশ্যাল সাইন্স	৮৯৫	বিশ্ববিদ্যালয়ের নিজস্ব আয়-	৩,০০০.০০	
৭. সেন্টার ফর হায়ার স্টাডিজ অ্যান্ড রিসার্চ	৫৯৬	নীট বাজেট/ব্যয়-	৭,৭৯০.০০	
৮. অফিস অব দি ইন্ডিয়ান রিসার্চ, ফ্যাকাল্টি অ্যান্ড কারিকুলাম ডেভেলপমেন্ট	-	২০২১ সালে সর্বমোট ব্যয়: (লক্ষ টাকার অংকে)		
৯. সেন্টার ফর মডার্ন ল্যাংগুয়েজ	৫৪৭	৩৬৩১১০১	বেতন বাবদ সহায়তা	২,৭৭৮.৮১
সর্বমোট শিক্ষার্থী -	৮৮৭৪	৩৬৩১১০২	ভাতাদি বাবদ সহায়তা	৩,১৯৪.৩৮
স্ব-অর্থায়ন -	২৩১১	৩৬৩১১০৩	পন্য ও সেবা বাবদ সহায়তা	২,৯০৭.০৫
বিশ্ববিদ্যালয়ে সর্বমোট -	৬৫৬৩	৩৬৩১১০৪	পেনশন ও অবদর সুবিধা	.৮৪
ডিগ্রিভিত্তিক উত্তীর্ণ পরীক্ষার্থীর সংখ্যা:		৩৬৩১১০৮	গবেষণা অনুদান	১৩৩.৩৪
স্নাতক (পাস)-	৫১	৩৬৩১১০৯	অন্যান্য অনুদান	৭২.০০
স্নাতক (সমান)-	১৫৫৩	৩৬৩১	মোট আর্বর্তক অনুদান	৯,০৮৬.৪১
স্নাতক (কারিগরি ও প্রযুক্তি)-	১১৪৮	৩৬৩২১০২	মন্ত্রপাতি অনুদান	৩২১.৮৫
স্নাতকোত্তর-	১৪৬৭	৩৬৩২১০৩	যানবাহন বাবদ অনুদান	০.০০
স্নাতকোত্তর (কারিগরি ও প্রযুক্তি)-	১৭৬	৩৬৩২১০৫	তথ্য যোগাযোগ প্রযুক্তি অনুদান	৪০৩.১৪
এমফিল, পিএইচডি ও অন্যান্য উচ্চতর পর্যায়ে-	৩৯	৩৬৩২১০৬	অন্যান্য মূলধন অনুদান	৩২.১২
সার্টিফিকেট, ডিপ্লোমা-	৯৯	৩৬৩২	মোট মূলধন অনুদান	৭৬৪.১০
অধ্যয়নরত সর্বমোট বিদেশি শিক্ষার্থীর পরিসংখ্যান:		মোট আর্বর্তক ও মূলধন অনুদান	৯,৮৫০.৫১	
মোট বিদেশি ছাত্র সংখ্যা -	৮	বিক্রয় কর্তৃক উৎসে কর্তব্য বাবদ ব্যয়	৪৮.১৩	
মোট বিদেশি ছাত্রী সংখ্যা -	-	মোট ব্যয়	৯৮৯৮.৬৪	
শিক্ষার্থীভিত্তিক ব্যয় (একক টাকার অংকে):	১,৩৯,০০০.০০	বিশ্ববিদ্যালয়ের নিজস্ব আয়	২,২৫০.৫৯	
অস্বাভাবিক পরিস্থিতির জন্য ক্লাস না হওয়া দিন-	-	নীট বাজেট/ব্যয়	৭,৬৪৮.০৫	
		গ্রন্থাগারে পাঠোপকরণের বিলম্ব: (বই)	২০,৭৭১	
		গ্রন্থাগার সামগ্রীর মোট মজুদ সংখ্যা-	২৪,৩২১	
		২০২১ সালে সংগৃহীত সংখ্যা (Acquisition)	২৫২৮	
		২০২১ সালে সর্বমোট প্রকাশনা সংখ্যা-	১১৮	
		পরিচালিত গবেষণা প্রকল্পের সংখ্যা:	২৫৭	

৩২. বঙ্গবন্ধু শেখ মুজিবুর রহমান বিজ্ঞান ও প্রযুক্তি বিশ্ববিদ্যালয়

প্রতিষ্ঠা সন: ২০১০

ঠিকানা: গোবরা মৌজা, ঘোনাপাড়া, গোপালগঞ্জ

ফোন: ০২-৬৬৮২২৫৭, ফ্যাক্স: ০২-৬৬৮২১৭৩

ই-মেইল: vc@bsmrstu.edu.bd, registrar@bsmrstu.edu.bd, ওয়েবসাইট: www.bsmrstu.edu.bd

বিশ্ববিদ্যালয়ের উপলেখযোগ্য তথ্য:

নিজস্ব জমির পরিমাণ-	৫৫ একর
ছাত্রাবাস-	০৫
মোট অনুশদ সংখ্যা -	০৮
মোট বিভাগ সংখ্যা -	৩৪
মোট ইনস্টিটিউট সংখ্যা -	০৩
মোট অধিভুক্ত ও অসীভূত কলেজ/মাদ্রাসা সংখ্যা-	-
২০২১ সালে ভর্তিকৃত শিক্ষার্থী পরিসংখ্যান :	-
মোট আসন সংখ্যা -	১৬২০
ভর্তিকৃত শিক্ষার্থীর সংখ্যা -	-
মোট ছাত্র সংখ্যা -	-
মোট ছাত্রী সংখ্যা -	-
অধ্যয়নরত সর্বমোট শিক্ষার্থী পরিসংখ্যান:	১০৮৪৫
মোট শিক্ষার্থী সংখ্যা -	১০৮৪৫
মোট ছাত্র সংখ্যা -	৭৬০৪
মোট ছাত্রী সংখ্যা -	৩২৪১
স্নাতক পর্যায়ে	০
স্নাতক সন্মান পর্যায়ে	৯৯৭০
স্নাতকোত্তর পর্যায়ে	৮৬৬
এমফিল, পিএইচডি ও অন্যান্য উচ্চতর পর্যায়ে-	৯
অধিভুক্ত ও অসীভূত কলেজের শিক্ষার্থী সংখ্যা -	-
অধ্যয়নরত সর্বমোট অনুশদভিত্তিক শিক্ষার্থী পরিসংখ্যান:	-
অনুষদের নাম:	
১. কলা ও মানবিক	১২৯৩
২. সামাজিক বিজ্ঞান	২১৭২
৩. ব্যবসায় শিক্ষা	১৪৩৪
৪. আইন	৫০৭
৫. বিজ্ঞান	৭১১৮
৬. জীববিজ্ঞান	১১৬০
৭. কৃষি	১০৮৭
৮. প্রকৌশল ও কারিগরি	১৪৭৪
৯. আর্কিটেকচার	
১০. অন্যান্য (ডিপ্লোমা/সার্টিফিকেট)	

ভিত্তিক উত্তীর্ণ পরীক্ষার্থীর সংখ্যা :

স্নাতক (পাস)-	
স্নাতক (সন্মান)-	
স্নাতক (কারিগরি ও প্রযুক্তি)-	
স্নাতকোত্তর-	
স্নাতকোত্তর (কারিগরি ও প্রযুক্তি)-	
এমফিল, পিএইচডি ও অন্যান্য উচ্চতর পর্যায়ে-	
সার্টিফিকেট, ডিপ্লোমা-	
অধ্যয়নরত সর্বমোট বিদেশি শিক্ষার্থীর পরিসংখ্যান:	
মোট বিদেশি ছাত্র সংখ্যা -	
মোট বিদেশি ছাত্রী সংখ্যা -	
শিক্ষার্থীপ্রতি ব্যয় (একক টাকার অংকে) :	৩৩,১৭৩.০০
অস্বাভাবিক পরিস্থিতির জন্য ক্লাশ না হওয়া দিন-	১৫

শিক্ষক পরিসংখ্যান:

মোট শিক্ষক -	২৮৪
মোট পুরুষ শিক্ষক-	১৮৬
মোট মহিলা শিক্ষক -	৯৮
খণ্ডকালীন/চুক্তিভিত্তিক/এডহক শিক্ষক-	২৬
পিএইচডি/সমমান ডিগ্রী শিক্ষক -	২৯
অধ্যাপক-	২
সহযোগী অধ্যাপক-	২০
সহকারী অধ্যাপক-	২০৭
প্রভাষক-	২৯
অনুমোদিত অনুপস্থিত শিক্ষক-	-
অননুমোদিত অনুপস্থিত শিক্ষক-	-
অধিভুক্ত ও অসীভূত কলেজ/মাদ্রাসার শিক্ষক সংখ্যা -	-
কর্মকর্তা ও কর্মচারীদের পরিসংখ্যান :	
কর্মকর্তার সংখ্যা-	১০৯
কর্মচারীর সংখ্যা-	২৫৭
শিক্ষক-শিক্ষার্থী অনুপাত-	১:৩৮
কর্মকর্তা-শিক্ষার্থী অনুপাত-	১:৯৯
কর্মচারী-শিক্ষার্থী অনুপাত-	১:৪২

আবাসিক পরিসংখ্যান:

ছাত্র-	১২০৪
ছাত্রী-	৭৭৯
আবাসিক শিক্ষক-	৫০
কর্মকর্তা-	১১
কর্মচারী-	০৭
২০২১ সালে সর্বমোট বাজেট : (শত টাকার অংকে)	৫৩,১০০০০০/-
রাজস্ব ও উন্নয়ন-	৩৮,৮৫,০০,০০০/-
নিজস্ব আয়-	৬,৭৯,২৪,০০০/-
অন্যান্য-	৭,৪৫,৭৬,০০০/-
২০২১ সালে সর্বমোট ব্যয় : (শত টাকার অংকে)	৪৬,৭৯,৩২,০০০/-
শিক্ষা খাত-	৩,৩৫,২৪,০০০/-
গবেষণা খাত-	২৬,৫০,০০০/-
গবেষণা বৃত্তি-	০০/-
বেতন ভাতা খাত-	২৯,৯৯,৩৮,০০০/-
পরিবহন খাত-	৬৮,২২,০০০/-
বিদ্যুৎ খাত-	৫২,৯৫,০০০/-
অবকাঠামো উন্নয়ন ও রক্ষণাবেক্ষণ খাত-	৭৫,০০,০০০/-
চিকিৎসা খাত-	৩২,০০০/-
অন্যান্য-	৪৪,৬৭,১০০/-
গ্রন্থাগারে পাঠোপকরণের বিবরণ : (বই)	৩২৫৯৫
গ্রন্থাগার সামগ্রীর মোট মজুদ সংখ্যা-	৫২৬৪২
২০২১ সালে সংগৃহীত সংখ্যা (Acquisition)	৯৯
পরিচালিত গবেষণা প্রকল্পের সংখ্যা :	৯৩

৩৩. বাংলাদেশ টেক্সটাইল বিশ্ববিদ্যালয়

প্রতিষ্ঠা সন: ২০১০

ঠিকানা: ৯২, শহীদ তাজউদ্দিন আহমেদ সরণি, তেজগাঁও, ঢাকা-১২০৮

ফোন: +৮৮০২-৫৮১৫১৭৮৮, ফ্যাক্স: +৮৮০২-৪৮১১২৬৯৮

ই-মেইল: registrar@butex.edu.bd, ওয়েবসাইট: www.butex.edu.bd

বিশ্ববিদ্যালয়ের উল্লেখযোগ্য তথ্য:

নিজস্ব জমির পরিমাণ-	১১৫৭ শতাংশ	শিক্ষক পরিসংখ্যান:	
ছাত্রাবাস-	৪	মোট শিক্ষক -	১৪০
মোট অনুযদ সংখ্যা -	৫	মোট পুরুষ শিক্ষক-	৯২
মোট বিভাগ সংখ্যা -	১৪	মোট মহিলা শিক্ষক -	৪৮
মোট ইনস্টিটিউট সংখ্যা -	-	খণ্ডকালীন/চুক্তিভিত্তিক/এডহক শিক্ষক-	২৪
মোট অধিভুক্ত ও অঙ্গীভূত কলেজ/মাদ্রাসা সংখ্যা-	৯	পিএইচডি/সমমান ডিগ্রী শিক্ষক -	২৫
২০২০ সালে ভর্তিকৃত শিক্ষার্থী পরিসংখ্যান :		অধ্যাপক-	১০
মোট আসন সংখ্যা -	৬০০	সহযোগী অধ্যাপক-	১১
ভর্তিকৃত শিক্ষার্থীর সংখ্যা -	৬০৪	সহকারী অধ্যাপক-	৮৬
মোট ছাত্র সংখ্যা -	৪৫০	প্রভাষক-	৩৩
মোট ছাত্রী সংখ্যা -	১৫৪	অনুমোদিত অনুপস্থিত শিক্ষক-	-
অধ্যয়নরত সর্বমোট শিক্ষার্থী পরিসংখ্যান:		অননুমোদিত অনুপস্থিত শিক্ষক-	-
মোট শিক্ষার্থী সংখ্যা -	২৫৪৬	অধিভুক্ত ও অঙ্গীভূত কলেজ/মাদ্রাসার শিক্ষক সংখ্যা -	১৮৬
মোট ছাত্র সংখ্যা -	২০৭৮		
মোট ছাত্রী সংখ্যা -	৪৬৮	কর্মকর্তা ও কর্মচারীদের পরিসংখ্যান :	
স্নাতক পর্যায়ে	--	কর্মকর্তার সংখ্যা-	৬৭
স্নাতক সম্মান পর্যায়ে	২২৯৪	কর্মচারীর সংখ্যা-	১১০
স্নাতকোত্তর পর্যায়ে	২৫২	শিক্ষক-শিক্ষার্থী অনুপাত-	১:১৮
এমফিল, পিএইচডি ও অন্যান্য উচ্চতর পর্যায়ে-	-	কর্মকর্তা-শিক্ষার্থী অনুপাত-	১:৩৮
অধিভুক্ত ও অঙ্গীভূত কলেজের শিক্ষার্থী সংখ্যা -	৩৫২৯	কর্মচারী-শিক্ষার্থী অনুপাত-	১:২৩
অধ্যয়নরত সর্বমোট অনুযদভিত্তিক শিক্ষার্থী পরিসংখ্যান:			
অনুষদের নাম:		আবাসিক পরিসংখ্যান:	
১. ফ্যাকাপিট অব টেক্সটাইল ইঞ্জিনিয়ারিং	৬৮৯	ছাত্র-	-
২. ফ্যাকাপিট অব টেক্সটাইল কেমিক্যাল ইঞ্জিনিয়ারিং	৫৯০	ছাত্রী-	-
৩. ফ্যাকাপিট অব ফ্যাশন এন্ড ডিজাইন এ্যাপারেল ইঞ্জিনিয়ারিং	৪৯৮	আবাসিক শিক্ষক-	-
৪. ফ্যাকাপিট অব টেক্সটাইল ম্যানেজমেন্ট এন্ড বিজনেস স্টাডিজ	৬০৮	কর্মকর্তা-	-
৫. ফ্যাকাপিট অব সাইল এন্ড ইঞ্জিনিয়ারিং	১৬১	কর্মচারী-	-
মোট:	২৫৪৬	২০২১ সালে সর্বমোট বাজেট: (লক্ষ টাকার অংকে)	৪১৩০.১৩
		রাজস্ব ও উন্নয়ন-	৩৯০৮.০০
		নিজস্ব আয়-	২২২.১৩
		অন্যান্য-	-
ভিত্তিক উত্তীর্ণ পরীক্ষার্থীর সংখ্যা :		২০২১ সালে সর্বমোট ব্যয় : (লক্ষ টাকার অংকে)	
স্নাতক (পাস)-	-	শিক্ষা খাত-	-
স্নাতক (সম্মান)-	-	গবেষণা খাত-	১২.৮৯
স্নাতক (কারিগরি ও শ্রমজি)-	৩২৭	গবেষণা বৃত্তি-	-
স্নাতকোত্তর-	-	বেতন ভাতা খাত-	১০৬৮.৪
স্নাতকোত্তর (কারিগরি ও শ্রমজি)-	২১	পরিবহন খাত-	-
এমফিল, পিএইচডি ও অন্যান্য উচ্চতর পর্যায়ে-	-	বিদ্যুৎ খাত-	-
সার্টিফিকেট, ডিপ্লোমা-	-	অবকাঠামো উন্নয়ন ও রক্ষণাবেক্ষণ খাত-	-
অধ্যয়নরত সর্বমোট বিদেশি শিক্ষার্থীর পরিসংখ্যান:		চিকিৎসা খাত-	-
মোট বিদেশি ছাত্র সংখ্যা -	-	অন্যান্য-	-
মোট বিদেশি ছাত্রী সংখ্যা -	-	গ্রন্থাগারে পাঠোপকরণের বিবরণ : (বই)	
শিক্ষার্থীপ্রতি ব্যয় (একক টাকার অংকে):	১,১৫,০০০.০০	গ্রন্থাগার সামগ্রীর মোট মজুদ সংখ্যা- (বই ও জার্নাল)	১১৪৬২
অস্বাভাবিক পরিস্থিতির জন্য ক্লাশ না হওয়া দিন-	-	২০২১ সালে সংগৃহীত সংখ্যা (Acquistion)	২০
		পরিচালিত গবেষণা প্রকল্পের সংখ্যা :	২১

৩৫. রাঙ্গামাটি বিজ্ঞান ও প্রযুক্তি বিশ্ববিদ্যালয়

প্রতিষ্ঠা সন: ২০১৩

ঠিকানা: বাগড়া বিল মৌবা, রাঙ্গামাটি সদর, রাঙ্গামাটি পার্বত্য জেলা

ফোন: ০৩৫১-৬৩৮৯৩, মোবাইল: ০১৭০৪৩৮৩৬৪২

ই-মেইল: contact@rmstu.edu.bd, ওয়েবসাইট: www.rmstu.edu.bd

বিশ্ববিদ্যালয়ের উল্লেখযোগ্য তথ্য:	সংখ্যা	শিক্ষক পরিসংখ্যান:	সংখ্যা	
নিজস্ব জমির পরিমাণ-	৬৩.৭২৫০ (অধিগ্রহণকৃত)	মোট শিক্ষক -	২৮	
ছাত্রাবাস-	২	মোট পুরুষ শিক্ষক-	১৮	
মোট অনুষদ সংখ্যা -	৩	মোট মহিলা শিক্ষক -	১০	
মোট বিভাগ সংখ্যা -	৫	খণ্ডকালীন/চুক্তিভিত্তিক/এডহক শিক্ষক-	-	
মোট ইনস্টিটিউট সংখ্যা -	-	পিএইচডি/সমমান ডিগ্রি শিক্ষক -	২	
মোট অধিভুক্ত ও অঙ্গীভূত কলেজ/মাদ্রাসা সংখ্যা-	-	অধ্যাপক-	-	
২০২১ সালে ভর্তিকৃত শিক্ষার্থী পরিসংখ্যান:		সহযোগী অধ্যাপক-	-	
মোট আসন সংখ্যা -	১৫০	সহকারী অধ্যাপক-	১৬	
ভর্তিকৃত শিক্ষার্থীর সংখ্যা -	১৪৮	প্রভাষক-	১২	
মোট ছাত্র সংখ্যা -	-	অনুমোদিত অনুপস্থিত শিক্ষক-	-	
মোট ছাত্রী সংখ্যা -	-	অননুমোদিত অনুপস্থিত শিক্ষক-	-	
অধ্যয়নরত সর্বমোট শিক্ষার্থী পরিসংখ্যান:		অধিভুক্ত ও অঙ্গীভূত কলেজ/মাদ্রাসার শিক্ষক সংখ্যা -	-	
মোট শিক্ষার্থী সংখ্যা -	৫৮১			
মোট ছাত্র সংখ্যা -	৩৭৮	কর্মকর্তা ও কর্মচারীর পরিসংখ্যান:		
মোট ছাত্রী সংখ্যা -	২০৩	কর্মকর্তার সংখ্যা-	২৭	
স্নাতক (পাস) পর্যায়ে	-	কর্মচারীর সংখ্যা-	৫৩	
স্নাতক (সম্মান) পর্যায়ে	-	শিক্ষক-শিক্ষার্থী অনুপাত-	১:২১	
স্নাতকোত্তর পর্যায়ে	-	কর্মকর্তা-শিক্ষার্থী অনুপাত-	১:২২	
এমফিল, পিএইচডি ও অন্যান্য উচ্চতর পর্যায়ে-	-	কর্মচারী-শিক্ষার্থী অনুপাত-	১:১১	
অধিভুক্ত ও অঙ্গীভূত কলেজের শিক্ষার্থী সংখ্যা -	-			
অধ্যয়নরত সর্বমোট অনুষদভিত্তিক শিক্ষার্থী পরিসংখ্যান:		আবাসিক পরিসংখ্যান:		
অনুষদের নাম:		ছাত্র-	১৪২	
১. ইঞ্জিনিয়ারিং অনুষদ		ছাত্রী-	২৪	
২. বিজ্ঞান অনুষদ		আবাসিক শিক্ষক-	-	
৩. বায়োলজিক্যাল সায়েন্স		কর্মকর্তা-	-	
		কর্মচারী-	-	
ভিত্তিক উত্তীর্ণ পরীক্ষার্থীর সংখ্যা:		২০২১ সালে সর্বমোট বাজেট: (লক্ষ টাকার অংকে)		
স্নাতক (পাস)-	-	পরিচালন বরাদ্দ-	৯০৯.০০	
স্নাতক (সম্মান)-	৬৩	উন্নয়ন বরাদ্দ-	১০০০.০০	
স্নাতক (কারিগরি ও প্রযুক্তি)-	-	মোট পরিচালন ও উন্নয়ন বরাদ্দ-	১৯০৯.০০	
স্নাতকোত্তর-	-	বিশ্ববিদ্যালয়ের নিজস্ব আয়-	৫০.০০	
স্নাতকোত্তর (কারিগরি ও প্রযুক্তি)-	-	নীট বাজেট/ব্যয়-	১৯৫৯.০০	
এমফিল, পিএইচডি ও অন্যান্য উচ্চতর পর্যায়ে-	-	২০২১ সালে সর্বমোট ব্যয়: (লক্ষ টাকার অংকে)		
সার্টিফিকেট, ডিপ্লোমা-	-	৩৬৩১১০১	বেতন বাবদ সহায়তা	২৪১.৬০
অধ্যয়নরত সর্বমোট বিদেশি শিক্ষার্থীর পরিসংখ্যান:		৩৬৩১১০২	ভাতাদি বাবদ সহায়তা	১৯৯.৮৩
মোট বিদেশি ছাত্র সংখ্যা -	-	৩৬৩১১০৩	পন্য ও সেবা বাবদ সহায়তা	২৪০.২৭
মোট বিদেশি ছাত্রী সংখ্যা -	-	৩৬৩১১০৪	পেনশন ও অবসর সুবিধা	২.২৮
শিক্ষার্থীপ্রতি ব্যয় (একক টাকার অংকে):	১,২১,০০০.০০	৩৬৩১১০৮	গবেষণা অনুদান	৯.০৩
অস্বাভাবিক পরিস্থিতির জন্য ক্রাশ না হওয়া দিন-		৩৬৩১১৯৯	অন্যান্য অনুদান	৮.৮৩
		৩৬৩১	মোট আনুর্ভবক অনুদান	৭০১.৮৮
		৩৬৩২১০২	যন্ত্রপাতি অনুদান	৭.৪৯
		৩৬৩২১০৩	যানবাহন বাবদ অনুদান	১.০১
		৩৬৩২১০৫	তথ্য যোগাযোগ প্রযুক্তি অনুদান	২৫.৪৪
		৩৬৩২১০৬	অন্যান্য মূলধন অনুদান	১২.৪৪
		৩৬৩২	মোট মূলধন অনুদান	৪৬.৩৮
			মোট আনুর্ভবক ও মূলধন অনুদান	৭৪৮.২৬
			বিশ্ববিদ্যালয়ের নিজস্ব আয়	২.০৭
			নীট বাজেট/ব্যয়	৭২৫.১৮
			গ্রন্থাগারে পাঠোপকরণের বিবরণ: (বই)	২৯৮৭
			গ্রন্থাগার সামগ্রীর মোট মজুদ সংখ্যা-	৩০৫৬
			২০২১ সালে সংগৃহীত সংখ্যা (Acquisition)	৭৩১
			২০২১ সালে সর্বমোট প্রকাশনা সংখ্যা-	-
			পরিচালিত গবেষণা প্রকল্পের সংখ্যা:	০৭

৩৬. বঙ্গবন্ধু শেখ মুজিবুর রহমান মেরিটাইম ইউনিভার্সিটি, বাংলাদেশ

প্রতিষ্ঠা সন: ২০১৩

ঠিকানা: প্লট নং-১৪/৬-১৪/২৩, পল্লবী, মিরপুর-১২, ঢাকা-১২১৬

ফোন: ০১৭৬৯৭২১০১০, ফ্যাক্স: +৮৮-০২-৫৮০৫১০১০

ই-মেইল: info@bsmrmu.edu.bd, ওয়েবসাইট: www.bsmrmu.edu.bd

বিশ্ববিদ্যালয়ের উল্লেখযোগ্য তথ্য:	সংখ্যা	শিক্ষক পরিসংখ্যান:	সংখ্যা
নিজস্ব জমির পরিমাণ-	১০৬.৬৬ একর	মোট শিক্ষক -	৪১
ছাত্রাবাস-	৩টি	মোট পুরুষ শিক্ষক-	২৬
মোট অনুষদ সংখ্যা -	৭	মোট মহিলা শিক্ষক -	১৫
মোট বিভাগ সংখ্যা -	৩৮	খণ্ডকালীন/চুক্তিভিত্তিক/এডহক শিক্ষক-	১৩
মোট ইনস্টিটিউট সংখ্যা -	৪	পিএইচডি/সমমান ডিগ্রি শিক্ষক -	১৪
মোট অধিভুক্ত ও অসীভূত কলেজ/মাদ্রাসা সংখ্যা-	৩ টি	অধ্যাপক-	০৬
২০২১ সালে ভর্তিকৃত শিক্ষার্থী পরিসংখ্যান:		সহযোগী অধ্যাপক-	০২
মোট আসন সংখ্যা -	৩৬০	সহকারী অধ্যাপক-	২৪
ভর্তিকৃত শিক্ষার্থীর সংখ্যা -	২৮৭	প্রভাষক-	১৮
মোট ছাত্র সংখ্যা -	২০০	অনুমোদিত অনুপস্থিত শিক্ষক-	-
মোট ছাত্রী সংখ্যা -	৮৭	অননুমোদিত অনুপস্থিত শিক্ষক-	-
অধ্যয়নরত সর্বমোট শিক্ষার্থী পরিসংখ্যান:	৭৪৫		
মোট শিক্ষার্থী সংখ্যা -	৭৪৫	অধিভুক্ত ও অসীভূত কলেজ/মাদ্রাসার শিক্ষক সংখ্যা -	১৫৭
মোট ছাত্র সংখ্যা -	৫২২		
মোট ছাত্রী সংখ্যা -	২২৩	কর্মকর্তা ও কর্মচারীর পরিসংখ্যান:	
স্নাতক (পাস) পর্যায়ে	-	কর্মকর্তার সংখ্যা-	৪২
স্নাতক (সম্মান) পর্যায়ে	৬০২	কর্মচারীর সংখ্যা-	১১৪
স্নাতকোত্তর পর্যায়ে	১৪৩	শিক্ষক-শিক্ষার্থী অনুপাত-	১:১৪
এমফিল, পিএইচডি ও অন্যান্য উচ্চতর পর্যায়ে-	-	কর্মকর্তা-শিক্ষার্থী অনুপাত-	১:১৮
অধিভুক্ত ও অসীভূত কলেজের শিক্ষার্থী সংখ্যা -	৬১৫	কর্মচারী-শিক্ষার্থী অনুপাত-	১:৭
** অধ্যয়নরত সর্বমোট অনুদানভিত্তিক শিক্ষার্থী পরিসংখ্যান:			
অনুষদের নাম:		আবাসিক পরিসংখ্যান:	
মেরিটাইম গভর্ন্যান্স অ্যান্ড পলিসি অনুষদ	১৪২	ছাত্র-	৮৮ জন
২. শিপিং অ্যাডমিনিস্ট্রেশন অনুষদ	১৭৫	ছাত্রী-	৩৮ জন
৩. আর্থ অ্যান্ড ওশান সায়েন্স অনুষদ	২৫৮	আবাসিক শিক্ষক-	-
৪. ইঞ্জিনিয়ারিং অ্যান্ড টেকনোলজি অনুষদ	১৩৯	কর্মকর্তা-	-
৫. মেরিটাইম বিজনেস স্টাডিজ অনুষদ	৩১	কর্মচারী-	-
		২০২১ সালে সর্বমোট বাজেট: (লক্ষ টাকার অংকে)	
ডিগ্রিভিত্তিক উত্তীর্ণ পরীক্ষার্থীর সংখ্যা:		পরিচালন বরাদ্দ-	৩৪,২২,৮৯,৫৭৩.৬৬
স্নাতক (পাস)-	৫৮	উন্নয়ন বরাদ্দ-	৪১,৫০,০০,০০০.০০
স্নাতক (সম্মান)-	৬৫	মোট পরিচালন ও উন্নয়ন বরাদ্দ-	৭৫,৭২,৮৯,৫৭৩.৬৬
স্নাতক (কারিগরি ও প্রযুক্তি)-	-	বিশ্ববিদ্যালয়ের নিজস্ব আয়-	৪,২৫,০৩,৫৭১.৬৯
স্নাতকোত্তর-	৮	মোট বাজেট/ব্যয়-	৭১,৪৭,৮৬,০০১.৯৭
স্নাতকোত্তর (কারিগরি ও প্রযুক্তি)-	-		
এমফিল, পিএইচডি ও অন্যান্য উচ্চতর পর্যায়ে-	-	২০২১ সালে সর্বমোট ব্যয়: (লক্ষ টাকার অংকে)	
সার্টিফিকেট, ডিপ্লোমা-	৩২	৩৬৩১১০১ বেতন বাবদ সহায়তা	৭,১৭,৪৮,০৩৩.৯৮
		৩৬৩১১০২ ভাতাদি বাবদ সহায়তা	৮,৫৫,৮৯,৭৫৩.০৩
অধ্যয়নরত সর্বমোট বিদেশি শিক্ষার্থীর পরিসংখ্যান:		৩৬৩১১০৩ পন্য ও সেবা বাবদ সহায়তা	১২,৮১,৫৬,৫০৬.৩৮
মোট বিদেশি ছাত্র সংখ্যা -	-	৩৬৩১১০৪ পেনশন ও অবসর সুবিধা	-
মোট বিদেশি ছাত্রী সংখ্যা -	-	৩৬৩১১০৮ গবেষণা অনুদান	৬৩,৩৫,২৬৩.৪০
শিক্ষার্থীপ্রতি ব্যয় (একক টাকার অংকে):	৪,০০,৪৩১.২০	৩৬৩১১৯৯ অন্যান্য অনুদান	৬৪,৯১,৬৮৯.০০
অস্বাভাবিক পরিস্থিতির জন্য ক্রাশ না হওয়া দিন-	-	৩৬৩১১০২ মোট আবর্তক অনুদান	২৯,৮৩,২১,২৪৫.৭৯
		৩৬৩২১০২ যন্ত্রপাতি অনুদান	৩,২৮,১২,৭০৫.৮৭
		৩৬৩২১০৩ যানবাহন বাবদ অনুদান	-
		৩৬৩২১০৫ তথ্য যোগাযোগ প্রযুক্তি অনুদান	৬৯,৪০,২৬০.০০
		৩৬৩২১০৬ অন্যান্য মূলধন অনুদান	৪২,১৫,৪১৬.০০
		৩৬৩২ মোট মূলধন অনুদান	৪,৩৯,৬৮,৩২৭.৮৭
		মোট আবর্তক ও মূলধন অনুদান	৩৪,২২,৮৯,৫৭৩.৬৬
		বিশ্ববিদ্যালয়ের নিজস্ব আয়	৪,২৫,০৩,৫৭১.৬৯
		মোট বাজেট/ব্যয়	২৯,৯৭,৮৬,০০১.৯৭
		গ্রন্থাগারে পাঠোপকরণের বিবরণ: (বই)	৬৪৩২
		গ্রন্থাগার সামগ্রীর মোট মজুদ সংখ্যা-	৬৪৩২
		২০২১ সালে সংগৃহীত সংখ্যা (Acquisition)	৯০১
		২০২১ সালে সর্বমোট প্রকাশনা সংখ্যা-	৪৫
		পরিচালিত গবেষণা প্রকল্পের সংখ্যা:	১৪

৩৭. ইসলামি আরবি বিশ্ববিদ্যালয়

প্রতিষ্ঠা সন: ২০১৩

ঠিকানা: বাড়ী নং-১২৪/৯০/০৩, ব্রক-বি, সড়ক নং-০২, ওয়েস্ট ধানমন্ডি, বহিলা, মোহাম্মদপুর, ঢাকা-১২৩১

ই-মেইল: iaudhaka@gmail.com, ওয়েবসাইট: www.iau.edu.bd

বিশ্ববিদ্যালয়ের উল্লেখযোগ্য তথ্য:	সংখ্যা	শিক্ষক পরিসংখ্যান:	সংখ্যা
নিজস্ব জমির পরিমাণ-	১৭.০৮৯৪ একর	মোট শিক্ষক -	৮
ছাত্রাবাস-	-	মোট পুরুষ শিক্ষক-	৬
মোট অনুবদ সংখ্যা -	-	মোট মহিলা শিক্ষক -	২
মোট বিভাগ সংখ্যা -	-	খণ্ডকালীন/চুক্তিভিত্তিক/এডহক শিক্ষক-	২
মোট ইনস্টিটিউট সংখ্যা -	-	পিএইচডি/সমমান ডিগ্রি শিক্ষক -	১
মোট অধিভুক্ত ও অসীভূত কলেজ/মাদ্রাসা সংখ্যা-	১৩৪৯	অধ্যাপক-	-
২০২১ সালে ভর্তিকৃত শিক্ষার্থী পরিসংখ্যান:		সহযোগী অধ্যাপক-	-
মোট আসন সংখ্যা -	-	সহকারী অধ্যাপক-	১
ভর্তিকৃত শিক্ষার্থীর সংখ্যা -	৯১৩৩৩	প্রভাষক-	৭
মোট ছাত্র সংখ্যা -	৫৭৬০৮	অনুমোদিত অনুপস্থিত শিক্ষক-	-
মোট ছাত্রী সংখ্যা -	৩৩৭২৫	অননুমোদিত অনুপস্থিত শিক্ষক-	-
অধ্যয়নরত সর্বমোট শিক্ষার্থী পরিসংখ্যান:		অধিভুক্ত ও অসীভূত কলেজ/মাদ্রাসার শিক্ষক সংখ্যা -	২৯০০১
মোট শিক্ষার্থী সংখ্যা -	২৬৬১২৯	কর্মকর্তা ও কর্মচারীর পরিসংখ্যান:	
মোট ছাত্র সংখ্যা -	১৭০২১৭	কর্মকর্তার সংখ্যা-	১০৮
মোট ছাত্রী সংখ্যা -	৯৫৯১২	কর্মচারীর সংখ্যা-	৭১
স্নাতক (পাস) পর্যায়ে	১৭০৩৩২	শিক্ষক-শিক্ষার্থী অনুপাত-	-
স্নাতক (সম্মান) পর্যায়ে	১৩২৩১	কর্মকর্তা-শিক্ষার্থী অনুপাত-	-
স্নাতকোত্তর পর্যায়ে	৮২৫৬৬	কর্মচারী-শিক্ষার্থী অনুপাত-	-
এমফিল, পিএইচডি ও অন্যান্য উচ্চতর পর্যায়ে-	-		
অধিভুক্ত ও অসীভূত কলেজের শিক্ষার্থী সংখ্যা -	২৬৬১২৯		
অধ্যয়নরত সর্বমোট অনুবদভিত্তিক শিক্ষার্থী পরিসংখ্যান:			
অনুষদের নাম:		আবাসিক পরিসংখ্যান:	
১. কলা ও মানবিক	২৬৬১২৯	ছাত্র-	-
		ছাত্রী-	-
		আবাসিক শিক্ষক-	-
		কর্মকর্তা-	-
		কর্মচারী-	-
		২০২১ সালে সর্বমোট বাজেট: (লক্ষ টাকার অংকে)	
		পরিচালন বরাদ্দ-	২০৫৩.০০
		উন্নয়ন বরাদ্দ-	৪৩৩৭৫.০০
		মোট পরিচালন ও উন্নয়ন বরাদ্দ-	২৩৪২৮.০০
		বিশ্ববিদ্যালয়ের নিজস্ব আয়-	২০৫৩.০০
		নীট বাজেট/ব্যয়-	২০৫৩.০০
		২০২১ সালে সর্বমোট ব্যয়: (লক্ষ টাকার অংকে)	
		৩৬৩১১০১ বেতন বাবদ সহায়তা	৪৪৯.০০
		৩৬৩১১০২ ভাতাদি বাবদ সহায়তা	৩৯২.০০
		৩৬৩১১০৩ পন্য ও সেবা বাবদ সহায়তা	৯৯০.০০
		৩৬৩১১০৪ পেনশন ও অবসর সুবিধা	০০
		৩৬৩১১০৮ গবেষণা অনুদান	৬.০০
		৩৬৩১১৯৯ অন্যান্য অনুদান	১১.০০
		৩৬৩১ মোট আবর্তক অনুদান	১৮৪৮.০০
		৩৬৩২১০২ যন্ত্রপাতি অনুদান	৩০.০০
		৩৬৩২১০৩ যানবাহন বাবদ অনুদান	০০
		৩৬৩২১০৫ তথ্য যোগাযোগ প্রযুক্তি অনুদান	১২৫.০০
		৩৬৩২১০৬ অন্যান্য মূলধন অনুদান	৫০.০০
		৩৬৩২ মোট মূলধন অনুদান	২০৫.০০
		মোট আবর্তক ও মূলধন অনুদান	২০৫৩.০০
		বিশ্ববিদ্যালয়ের নিজস্ব আয়	২০৫৩.০০
		নীট বাজেট/ব্যয়	২০৫৩.০০
		গ্রন্থাগারে পাঠ্যপকরণের বিবরণ: (বই)	
		গ্রন্থাগার সামগ্রীর মোট মজুদ সংখ্যা-	২০১১
		২০২১ সালে সংগৃহীত সংখ্যা (Acquisition)	১৫২
		২০২১ সালে সর্বমোট প্রকাশনা সংখ্যা-	-
		পরিচালিত গবেষণা প্রকল্পের সংখ্যা:	-

৩৮. চট্টগ্রাম মেডিকেল বিশ্ববিদ্যালয়

প্রতিষ্ঠা সন: ২০১৭

ঠিকানা: বিআইটিআইডি ভবন, সলিমপুর ফৌজদারহাট, চট্টগ্রাম

ফোন: ০২৪৪০৭৫১৪৬, ০২৪৪০৭৫১৪৪, ফ্যাক্স: ০২৪৪০৭৫১৪৪

ই-মেইল: vice_chancellor@cmu.edu.bd, cmu1424@gmail.com, ওয়েবসাইট: cmu1424@gmail.com

বিশ্ববিদ্যালয়ের উল্লেখযোগ্য তথ্য:	সংখ্যা	শিক্ষক পরিসংখ্যান:	সংখ্যা	
নিজস্ব জমির পরিমাণ-	২৩.৯২ একর	মোট শিক্ষক -	-	
ছাত্রাবাস-	-	মোট পুরুষ শিক্ষক-	-	
মোট অনুষদ সংখ্যা -	৮	মোট মহিলা শিক্ষক -	-	
মোট বিভাগ সংখ্যা -	-	খণ্ডকালীন/চুক্তিভিত্তিক/এডহক শিক্ষক-	-	
মোট ইনস্টিটিউট সংখ্যা -	-	পিএইচডি/সমমান ডিগ্রি শিক্ষক -	-	
মোট অধিভুক্ত ও অসীভূত কলেজ/মাদ্রাসা সংখ্যা-	৪৬	অধ্যাপক-	-	
২০২১ সালে ভর্তিকৃত শিক্ষার্থী পরিসংখ্যান:		সহযোগী অধ্যাপক-	-	
মোট আসন সংখ্যা -	-	সহকারী অধ্যাপক-	-	
ভর্তিকৃত শিক্ষার্থীর সংখ্যা -	-	প্রভাষক-	-	
মোট ছাত্র সংখ্যা -	-	অনুমোদিত অনুপস্থিত শিক্ষক-	-	
মোট ছাত্রী সংখ্যা -	-	অননুমোদিত অনুপস্থিত শিক্ষক-	-	
অধ্যয়নরত সর্বমোট শিক্ষার্থী পরিসংখ্যান:				
মোট শিক্ষার্থী সংখ্যা -	-	অধিভুক্ত ও অসীভূত কলেজ/মাদ্রাসার শিক্ষক সংখ্যা -	১৩৩৬	
মোট ছাত্র সংখ্যা -	-			
মোট ছাত্রী সংখ্যা -	-	কর্মকর্তা ও কর্মচারীর পরিসংখ্যান:		
স্নাতক (পাস) পর্যায়ে	-	কর্মকর্তার সংখ্যা-	১৫	
স্নাতক (সম্মান) পর্যায়ে	-	কর্মচারীর সংখ্যা-	৪০	
স্নাতকোত্তর পর্যায়ে	-	শিক্ষক-শিক্ষার্থী অনুপাত-	-	
এমফিল, পিএইচডি ও অন্যান্য উচ্চতর পর্যায়ে-	-	কর্মকর্তা-শিক্ষার্থী অনুপাত-	-	
অধিভুক্ত ও অসীভূত কলেজের শিক্ষার্থী সংখ্যা -	৩৫২১	কর্মচারী-শিক্ষার্থী অনুপাত-	-	
অধ্যয়নরত সর্বমোট অনুষদভিত্তিক শিক্ষার্থী পরিসংখ্যান:				
অনুষদের নাম:		আবাসিক পরিসংখ্যান:		
		ছাত্র-	-	
		ছাত্রী-	-	
ভিত্তিক উত্তীর্ণ পরীক্ষার্থীর সংখ্যা:		আবাসিক শিক্ষক-	-	
স্নাতক (পাস)-	-	কর্মকর্তা-	-	
স্নাতক (সম্মান)-	-	কর্মচারী-	-	
স্নাতক (কারিগরি ও প্রযুক্তি)-	-	২০২১ সালে সর্বমোট বাজেট: (শঙ্ক টাকার অংকে)		
স্নাতকোত্তর-	-	পরিচালন বরাদ্দ-	৫১২	
স্নাতকোত্তর (কারিগরি ও প্রযুক্তি)-	-	উন্নয়ন বরাদ্দ-	-	
এমফিল, পিএইচডি ও অন্যান্য উচ্চতর পর্যায়ে-	-	মোট পরিচালন ও উন্নয়ন বরাদ্দ-	-	
সার্টিফিকেট, ডিপ্লোমা-	-	বিশ্ববিদ্যালয়ের নিজস্ব আয়-	৪১২	
		নীট বাজেট/ব্যয়-	১০০	
অধ্যয়নরত সর্বমোট বিদেশি শিক্ষার্থীর পরিসংখ্যান:		২০২১ সালে সর্বমোট ব্যয়: (শঙ্ক টাকার অংকে)		
মোট বিদেশি ছাত্র সংখ্যা -	-	৩৬৩১১০১	বেতন বাবদ সহায়তা	৩৬৩১১০১
মোট বিদেশি ছাত্রী সংখ্যা -	-	৩৬৩১১০২	ভাতাদি বাবদ সহায়তা	৩৬৩১১০২
শিক্ষার্থীপ্রতি ব্যয় (একক টাকার অংকে):		৩৬৩১১০৩	পন্য ও সেবা বাবদ সহায়তা	৩৬৩১১০৩
অস্বাভাবিক পরিস্থিতির জন্য ক্লাশ না হওয়া দিন-	-	৩৬৩১১০৪	পেনশন ও অবসর সুবিধা	৩৬৩১১০৪
		৩৬৩১১০৮	গবেষণা অনুদান	৩৬৩১১০৮
		৩৬৩১১১৯	অন্যান্য অনুদান	৩৬৩১১১৯
		৩৬৩১	মোট আর্বর্তক অনুদান	৩৬৩১
		৩৬৩২১০২	যন্ত্রপাতি অনুদান	৩৬৩২১০২
		৩৬৩২১০৩	যানবাহন বাবদ অনুদান	৩৬৩২১০৩
		৩৬৩২১০৫	তথ্য যোগাযোগ প্রযুক্তি অনুদান	৩৬৩২১০৫
		৩৬৩২১০৬	অন্যান্য মূলধন অনুদান	৩৬৩২১০৬
		৩৬৩২	মোট মূলধন অনুদান	৩৬৩২
			মোট আর্বর্তক ও মূলধন অনুদান	-
			বিশ্ববিদ্যালয়ের নিজস্ব আয়	-
			নীট বাজেট/ব্যয়	-
			গ্রন্থাগারে পাঠোপকরণের বিবরণ: (বই)	-
			গ্রন্থাগার সামগ্রীর মোট মজুদ সংখ্যা-	-
			২০২১ সালে সংগৃহীত সংখ্যা (Acquisition)	-
			২০২১ সালে সর্বমোট প্রকাশনা সংখ্যা-	-
			পরিচালিত গবেষণা প্রকল্পের সংখ্যা:	-

৩৯. রাজশাহী মেডিকেল বিশ্ববিদ্যালয়

প্রতিষ্ঠা সন: ২০১৭

ঠিকানা: (অস্থায়ী কার্যালয়: বিভাগীয় কন্টিনিউইং এডুকেশন সেন্টার (ডিসিইসি ভবন)

রাজশাহী মেডিকেল কলেজ হাসপাতাল ক্যাম্পাস, রাজশাহী- ৬০০০

ঢাকা লিয়াজেঁ অফিস; বাড়ি নং: ৯, ব্লক: এ, নবোদয় হাউজিং সোসাইটি, মোহাম্মদপুর

ই-মেইল: rajshahi.mu@gmail.com ওয়েবসাইট: www.rmu.edu.bd

বিশ্ববিদ্যালয়ের উল্লেখযোগ্য তথ্য:

নিজস্ব জমির পরিমাণ-	-	শিক্ষক পরিসংখ্যান:	
ছাত্রাবাস-	-	মোট শিক্ষক -	-
মোট অনুসদ সংখ্যা -	৮	মোট পুরুষ শিক্ষক-	-
মোট বিভাগ সংখ্যা -	-	মোট মহিলা শিক্ষক -	-
মোট ইনস্টিটিউট সংখ্যা -	-	খণ্ডকালীন/চুক্তিভিত্তিক/এডহক শিক্ষক-	-
মোট অধিভুক্ত ও অঙ্গীভূত কলেজ/মাদ্রাসা সংখ্যা-	৭৪	পিএইচডি/সমমান ত্রিতী শিক্ষক -	-
২০২১ সালে ভর্তিকৃত শিক্ষার্থী পরিসংখ্যান :		অধ্যাপক-	-
মোট আসন সংখ্যা -	-	সহযোগী অধ্যাপক-	-
ভর্তিকৃত শিক্ষার্থীর সংখ্যা -	-	সহকারী অধ্যাপক-	-
মোট ছাত্র সংখ্যা -	-	প্রভাষক-	-
মোট ছাত্রী সংখ্যা -	-	অনুমোদিত অনুপস্থিত শিক্ষক-	-
অধ্যয়নরত সর্বমোট শিক্ষার্থী পরিসংখ্যান:		অননুমোদিত অনুপস্থিত শিক্ষক-	-
মোট শিক্ষার্থী সংখ্যা -	১১৫৮৮	অধিভুক্ত ও অঙ্গীভূত কলেজ/মাদ্রাসার শিক্ষক সংখ্যা -	-
মোট ছাত্র সংখ্যা -	৪০৫৬		
মোট ছাত্রী সংখ্যা -	৭৫৩২	কর্মকর্তা ও কর্মচারীদের পরিসংখ্যান :	
স্নাতক পর্যায়ে	-	কর্মকর্তার সংখ্যা-	১২
স্নাতক সম্মান পর্যায়ে	-	কর্মচারীর সংখ্যা-	৪৬
স্নাতকোত্তর পর্যায়ে	-	শিক্ষক-শিক্ষার্থী অনুপাত-	-
এমফিল, পিএইচডি ও অন্যান্য উচ্চতর পর্যায়ে-	-	কর্মকর্তা-শিক্ষার্থী অনুপাত-	-
অধিভুক্ত ও অঙ্গীভূত কলেজের শিক্ষার্থী সংখ্যা -	১১৫৮৮	কর্মচারী-শিক্ষার্থী অনুপাত-	-
অধ্যয়নরত সর্বমোট অনুসদভিত্তিক শিক্ষার্থী পরিসংখ্যান:	-		
অনুষদের নাম:		আবাসিক পরিসংখ্যান:	
		ছাত্র-	-
		ছাত্রী-	-
ভিত্তিক উত্তীর্ণ পরীক্ষার্থীর সংখ্যা :	-	আবাসিক শিক্ষক-	-
স্নাতক (পাস)-	-	কর্মকর্তা-	-
স্নাতক (সম্মান)-	-	কর্মচারী-	-
স্নাতক (কারিগরি ও শ্রমজি)-	-	২০১৯ সালে সর্বমোট বাজেট: (লক্ষ টাকার অংকে)	
স্নাতকোত্তর-	-	রাজস্ব ও উন্নয়ন-	-
স্নাতকোত্তর (কারিগরি ও শ্রমজি)-	-	নিজস্ব আয়-	-
এমফিল, পিএইচডি ও অন্যান্য উচ্চতর পর্যায়ে-	-	অন্যান্য-	-
সার্টিফিকেট, ডিপ্লোমা-	-	২০১৯ সালে সর্বমোট ব্যয় : (লক্ষ টাকার অংকে)	
অধ্যয়নরত সর্বমোট বিদেশি শিক্ষার্থীর পরিসংখ্যান:	-	শিক্ষা খাত-	-
মোট বিদেশি ছাত্র সংখ্যা -	-	গবেষণা খাত-	-
মোট বিদেশি ছাত্রী সংখ্যা -	-	গবেষণা বৃত্তি-	-
শিক্ষার্থীপ্রতি ব্যয় : (টাকায়)	-	বেতন ভাতা খাত-	-
অস্বাভাবিক পরিস্থিতির জন্য ক্লাশ না হওয়া দিন-	-	পরিবহন খাত-	-
		বিদ্যুৎ খাত-	-
		অবকাঠামো উন্নয়ন ও রক্ষণাবেক্ষণ খাত-	-
		চিকিৎসা খাত-	-
		অন্যান্য-	-
		হস্তগারে পাঠ্যপকরণের বিবরণ : (বই)	
		হস্তগার সামগ্রীর মোট মজুদ সংখ্যা-	-
		২০১৯ সালে সংগৃহীত সংখ্যা (Acquisition)	-
		পরিচালিত গবেষণা প্রকল্পের সংখ্যা :	-

৪০. রবীন্দ্র বিশ্ববিদ্যালয়, বাংলাদেশ

প্রতিষ্ঠা সন: ২০১৭

ঠিকানা: স্থায়ী কার্যালয় : ৭৮/১, কান্দাপাড়া, শাহজাদপুর, সিরাজগঞ্জ
ঢাকা লিয়াজো অফিস: বাড়ি ৬৫/এ, ফ্ল্যাট ৫-বি, রোড ৬/এ, ধানমন্ডি, ঢাকা ১২০৯

ফোন: ০১৭৭৫০৫৩২৮৩

ই-মেইল: rabindrauniversity2017@gmail.com, ওয়েবসাইট: www.rub.ac.bd

বিশ্ববিদ্যালয়ের উল্লেখযোগ্য তথ্য:	সংখ্যা	শিক্ষক পরিসংখ্যান:	সংখ্যা	
নিজস্ব ভূমির পরিমাণ-	-	মোট শিক্ষক -	২৬	
ছাত্রাবাস-	১	মোট পুরুষ শিক্ষক-	১৫	
মোট অনুবদ সংখ্যা -	৪	মোট মহিলা শিক্ষক -	১১	
মোট বিভাগ সংখ্যা -	৫	খণ্ডকালীন/চুক্তিভিত্তিক/এডহক শিক্ষক-	-	
মোট ইনস্টিটিউট সংখ্যা -	-	পিএইচডি/সমমান ডিগ্রি শিক্ষক -	২	
মোট অধিভুক্ত ও অঙ্গীভূত কলেজ/মাদ্রাসা সংখ্যা-	-	অধ্যাপক-	-	
২০২১ সালে ভর্তিকৃত শিক্ষার্থী পরিসংখ্যান:	১৬৭	সহযোগী অধ্যাপক-	-	
মোট আসন সংখ্যা -	১৬৭	সহকারী অধ্যাপক-	১	
ভর্তিকৃত শিক্ষার্থীর সংখ্যা -	৫৯৪	প্রভাষক-	২৪	
মোট ছাত্র সংখ্যা -	৩৪৯	অনুমোদিত অনুপস্থিত শিক্ষক-	-	
মোট ছাত্রী সংখ্যা -	২৪৫	অননুমোদিত অনুপস্থিত শিক্ষক-	-	
অধ্যয়নরত সর্বমোট শিক্ষার্থী পরিসংখ্যান:	-	অধিভুক্ত ও অঙ্গীভূত কলেজ/মাদ্রাসার শিক্ষক সংখ্যা -	-	
মোট শিক্ষার্থী সংখ্যা -	-	-	-	
মোট ছাত্র সংখ্যা -	-	-	-	
মোট ছাত্রী সংখ্যা -	-	-	-	
দ্বাতক (পাস) পর্যায়ে	-	কর্মকর্তা ও কর্মচারীর পরিসংখ্যান:	-	
দ্বাতক (সমান) পর্যায়ে	-	কর্মকর্তার সংখ্যা-	৫৪	
দ্বাতকোত্তর পর্যায়ে	-	কর্মচারীর সংখ্যা-	১১৪	
এমফিল, পিএইচডি ও অন্যান্য উচ্চতর পর্যায়ে-	-	শিক্ষক-শিক্ষার্থী অনুপাত-	১:২৩	
অধিভুক্ত ও অঙ্গীভূত কলেজের শিক্ষার্থী সংখ্যা -	-	কর্মকর্তা-শিক্ষার্থী অনুপাত-	১:১১	
অধ্যয়নরত সর্বমোট অনুবদভিত্তিক শিক্ষার্থী পরিসংখ্যান:	-	কর্মচারী-শিক্ষার্থী অনুপাত-	১:৫	
অনুষদের নাম:	-	আবাসিক পরিসংখ্যান:	-	
১. কলা ও মানবিক-	২৯৫	ছাত্র-	-	
২. সামাজিক বিজ্ঞান-	১৪৮	ছাত্রী-	৩৭	
৩. ব্যবসায় প্রশাসন শিক্ষা -	১১১	আবাসিক শিক্ষক-	-	
৪. সংগীত ও নৃত্যকলা অনুষদ	৪০	কর্মকর্তা-	-	
		কর্মচারী-	-	
ডিগ্রিভিত্তিক উত্তীর্ণ পরীক্ষার্থীর সংখ্যা:	-	২০২১ সালে সর্বমোট বাজেট: (লক্ষ টাকার অংকে)	-	
দ্বাতক (পাস)-	-	পরিচালন বরাদ্দ-	-	
দ্বাতক (সমান)-	-	উন্নয়ন বরাদ্দ-	-	
দ্বাতক (কারিগরি ও প্রযুক্তি)-	-	মোট পরিচালন ও উন্নয়ন বরাদ্দ-	-	
দ্বাতকোত্তর-	-	বিশ্ববিদ্যালয়ের নিজস্ব আয়-	-	
দ্বাতকোত্তর (কারিগরি ও প্রযুক্তি)-	-	নীট বাজেট/ব্যয়-	-	
এমফিল, পিএইচডি ও অন্যান্য উচ্চতর পর্যায়ে-	-	২০২১ সালে সর্বমোট ব্যয়: (লক্ষ টাকার অংকে)	-	
সার্টিফিকেট, ডিপ্লোমা-	-	৩৬৩১১০১	বেতন বাবদ সহায়তা	৩,৭৬,৫৯,৫১৪.০০
অধ্যয়নরত সর্বমোট বিদেশি শিক্ষার্থীর পরিসংখ্যান:	-	৩৬৩১১০২	ভাতাদি বাবদ সহায়তা	২,৮৯,১১,০৫০.০০
মোট বিদেশি ছাত্র সংখ্যা -	-	৩৬৩১১০৩	পন্যা ও সেবা বাবদ সহায়তা	১,৫৯,৬০,৫৪৮.৮০
মোট বিদেশি ছাত্রী সংখ্যা -	-	৩৬৩১১০৪	পেনশন ও অবসর সুবিধা	--
শিক্ষার্থীপ্রতি ব্যয় (একক টাকার অংকে):	১,৪০,৩৮০.০০	৩৬৩১১০৮	গবেষণা অনুদান	৬,৩৮,৭১১.০০
অস্বাভাবিক পরিস্থিতির জন্য ক্রাশ না হওয়া দিন-	-	৩৬৩১১০৯	অন্যান্য অনুদান	২,১৬,০০০.০০
		৩৬৩১	মোট আবর্তক অনুদান	৮,৩৩,৮৫,৮২৩.৮০
		৩৬৩২১০২	যন্ত্রপাতি অনুদান	৪৩,৮৪,৬৭৭.০০
		৩৬৩২১০৩	যানবাহন বাবদ অনুদান	--
		৩৬৩২১০৫	তথ্য যোগাযোগ প্রযুক্তি অনুদান	৭৮,৭৫,৩৭৭.০০
		৩৬৩২১০৬	অন্যান্য মূলধন অনুদান	১৬,৪৮,৩৯৬.০০
		৩৬৩২	মোট মূলধন অনুদান	১,৩৯,০৮,৪৫০.০০
			মোট আবর্তক ও মূলধন অনুদান	৯,৭২,৯৪,২৭৩.৮০
			বিশ্ববিদ্যালয়ের নিজস্ব আয়	-
			নীট বাজেট/ব্যয়	-
			গ্রন্থাগারে পাঠোপকরণের বিবরণ: (বই)	-
			গ্রন্থাগার সামগ্রীর মোট মজুদ সংখ্যা-	৪৬৬২
			২০২১ সালে সংগৃহীত সংখ্যা (Acquisition)	১৬৭৫
			২০২১ সালে সর্বমোট প্রকাশনা সংখ্যা-	২০
			পরিচালিত গবেষণা প্রকল্পের সংখ্যা:	১১

৪১. বঙ্গবন্ধু শেখ মুজিবুর রহমান ডিজিটাল ইউনিভার্সিটি, বাংলাদেশ

প্রতিষ্ঠা সন: ২০১৮

ঠিকানা: কালিয়াকৈর, গাজীপুর

ফোন: +৮৮০৯৬৬৬৭৭৫৫৩৫

ই-মেইল: info@bdu.ac.bd, ওয়েবসাইট: www.bdu.ac.bd

বিশ্ববিদ্যালয়ের উল্লেখযোগ্য তথ্য:	সংখ্যা	শিক্ষক পরিসংখ্যান:	সংখ্যা	
নিজস্ব জমির পরিমাণ-	৫০ একর	মোট শিক্ষক -	৯	
ছাত্রাবাস-	-	মোট পুরুষ শিক্ষক-	৪	
মোট অনুবদ সংখ্যা -	২	মোট মহিলা শিক্ষক -	৫	
মোট বিভাগ সংখ্যা -	২	খণ্ডকালীন/চুক্তিভিত্তিক/এডহক শিক্ষক-	১০	
মোট ইনস্টিটিউট সংখ্যা -	১	পিএইচডি/সমমান ডিগ্রি শিক্ষক -	৭	
মোট অধিভুক্ত ও অঙ্গীভূত কলেজ/মাদ্রাসা সংখ্যা-	-	অধ্যাপক-	২	
২০২১ সালে ভর্তিকৃত শিক্ষার্থী পরিসংখ্যান:		সহযোগী অধ্যাপক-	৩	
মোট আসন সংখ্যা -	১০০	সহকারী অধ্যাপক-	৫	
ভর্তিকৃত শিক্ষার্থীর সংখ্যা -	১০০	প্রভাষক-	৮	
মোট ছাত্র সংখ্যা -	৮৬	অনুমোদিত অনুপস্থিত শিক্ষক-	-	
মোট ছাত্রী সংখ্যা -	১৪	অননুমোদিত অনুপস্থিত শিক্ষক-	-	
অধ্যয়নরত সর্বমোট শিক্ষার্থী পরিসংখ্যান:		অধিভুক্ত ও অঙ্গীভূত কলেজ/মাদ্রাসার শিক্ষক সংখ্যা -	-	
মোট শিক্ষার্থী সংখ্যা -	২৯৮	কর্মকর্তা ও কর্মচারীর পরিসংখ্যান:		
মোট ছাত্র সংখ্যা -	২২৪	কর্মকর্তার সংখ্যা-	২৯	
মোট ছাত্রী সংখ্যা -	৭৪	কর্মচারীর সংখ্যা-	৭৮	
স্নাতক (পাস) পর্যায়ে	-	শিক্ষক-শিক্ষার্থী অনুপাত-	১:১৫.৮৮	
স্নাতক (সমান) পর্যায়ে	২৯৮	কর্মকর্তা-শিক্ষার্থী অনুপাত-	১:১০.২৭	
স্নাতকোত্তর পর্যায়ে	-	কর্মচারী-শিক্ষার্থী অনুপাত-	১:৩.৮২	
এমফিল, পিএইচডি ও অন্যান্য উচ্চতর পর্যায়ে-	-	আবাসিক পরিসংখ্যান:		
অধিভুক্ত ও অঙ্গীভূত কলেজের শিক্ষার্থী সংখ্যা -	-	ছাত্র-	-	
অধ্যয়নরত সর্বমোট অনুবদভিত্তিক শিক্ষার্থী পরিসংখ্যান:		ছাত্রী-	-	
অনুষদের নাম:		আবাসিক শিক্ষক-	-	
১. প্রকৌশল	১৪৯	কর্মকর্তা-	-	
২. শিক্ষা ও গবেষণা	১৪৯	কর্মচারী-	-	
ভিন্নভিত্তিক উত্তীর্ণ পরীক্ষার্থীর সংখ্যা:		২০২১ সালে সর্বমোট বাজেট: (লক্ষ টাকার অংকে)	১৬.৩৪	
স্নাতক (পাস)-	-	পরিচালন বরাদ্দ-	-	
স্নাতক (সমান)-	-	উন্নয়ন বরাদ্দ-	-	
স্নাতক (কারিগরি ও প্রযুক্তি)-	-	মোট পরিচালন ও উন্নয়ন বরাদ্দ-	-	
স্নাতকোত্তর (কারিগরি ও প্রযুক্তি)-	-	বিশ্ববিদ্যালয়ের নিজস্ব আয়-	৬৫	
এমফিল, পিএইচডি ও অন্যান্য উচ্চতর পর্যায়ে-	-	নীট বাজেট/ব্যয়-	১৫৯১.৭৬	
সার্টিফিকেট, ডিপ্লোমা-	-	২০২১ সালে সর্বমোট ব্যয়: (লক্ষ টাকার অংকে)		
অধ্যয়নরত সর্বমোট বিদেশি শিক্ষার্থীর পরিসংখ্যান:		৩৬৩১১০১	বেতন বাবদ সহায়তা	১৩৫.২৮
মোট বিদেশি ছাত্র সংখ্যা -	-	৩৬৩১১০২	ভাতাদি বাবদ সহায়তা	১২৩.৯৯
মোট বিদেশি ছাত্রী সংখ্যা -	-	৩৬৩১১০৩	পন্য ও সেবা বাবদ সহায়তা	২৭৭.৬৪
শিক্ষার্থীপ্রতি ব্যয় (একক টাকার অংকে):	১,৮৩,০০০.০০	৩৬৩১১০৪	পেনশন ও অবসর সুবিধা	-
অস্বাভাবিক পরিস্থিতির জন্য ক্লাশ না হওয়া দিন-	-	৩৬৩১১০৮	গবেষণা অনুদান	৬
		৩৬৩১১৯৯	অন্যান্য অনুদান	৪.৮৩
		৩৬৩১	মোট আর্বর্তক অনুদান	৫৪৭.৭৪
		৩৬৩২১০২	যন্ত্রপাতি অনুদান	৩১৬.৮৪
		৩৬৩২১০৩	যানবাহন বাবদ অনুদান	-
		৩৬৩২১০৫	তথ্য যোগাযোগ প্রযুক্তি অনুদান	৭৩৫.৯৮
		৩৬৩২১০৬	অন্যান্য মূলধন অনুদান	-
		৩৬৩২	মোট মূলধন অনুদান	১০৫২.৮২
			মোট আর্বর্তক ও মূলধন অনুদান	১৬০০.৫৬
			বিশ্ববিদ্যালয়ের নিজস্ব আয়	৮.৮০
			নীট বাজেট/ব্যয়	১৫৯১.৭৬
			গ্রন্থাগারে পাঠোপকরণের বিবরণ: (বই)	৪৩৪
			গ্রন্থাগার সামগ্রীর মোট মজুদ সংখ্যা-	-
			২০২১ সালে সংগৃহীত সংখ্যা (Acquisition)	২৩৪
			২০২১ সালে সর্বমোট প্রকাশনা সংখ্যা-	-
			পরিচালিত গবেষণা প্রকল্পের সংখ্যা:	-

৪২. শেখ হাসিনা বিশ্ববিদ্যালয়

প্রতিষ্ঠা সন: ২০১৮

ঠিকানা: নেত্রকোনা

ফোন: ৫৫০০০০৭৩

ই-মেইল: shu.bangladesh@gmail.com, ওয়েবসাইট: www.shu.edu.bd

বিশ্ববিদ্যালয়ের উল্লেখযোগ্য তথ্য:	সংখ্যা	শিক্ষক পরিসংখ্যান:	সংখ্যা
নিজস্ব জমির পরিমাণ-	৪৯৮.৪৫ একর	মোট শিক্ষক -	১৮
ছাত্রাবাস-	২	মোট পুরুষ শিক্ষক-	১৩
মোট অনুষদ সংখ্যা -	৩	মোট মহিলা শিক্ষক -	৫
মোট বিভাগ সংখ্যা -	৪	খণ্ডকালীন/চুক্তিভিত্তিক/এডহক শিক্ষক-	৭
মোট ইনস্টিটিউট সংখ্যা -	-	পিএইচডি/সমমান ডিগ্রি শিক্ষক -	৬
মোট অধিভুক্ত ও অঙ্গীভূত কলেজ/মাদ্রাসা সংখ্যা -	-	অধ্যাপক-	৪
২০২১ সালে ভর্তিকৃত শিক্ষার্থী পরিসংখ্যান:		সহযোগী অধ্যাপক-	১
মোট আসন সংখ্যা -	২১০	সহকারী অধ্যাপক-	১
ভর্তিকৃত শিক্ষার্থীর সংখ্যা -	১৯৬	প্রভাষক-	১২
মোট ছাত্র সংখ্যা -	১০৭	অনুমোদিত অনুপস্থিত শিক্ষক-	-
মোট ছাত্রী সংখ্যা -	৮৯	অননুমোদিত অনুপস্থিত শিক্ষক-	-
অধ্যয়নরত সর্বমোট শিক্ষার্থী পরিসংখ্যান:	১৯৬		
মোট শিক্ষার্থী সংখ্যা -	১৯৬	অধিভুক্ত ও অঙ্গীভূত কলেজ/মাদ্রাসার শিক্ষক সংখ্যা -	-
মোট ছাত্র সংখ্যা -	১০৭		
মোট ছাত্রী সংখ্যা -	৮৯	কর্মকর্তা ও কর্মচারীর পরিসংখ্যান:	
স্নাতক (পাস) পর্যায়ে	-	কর্মকর্তার সংখ্যা-	১৪
স্নাতক (সম্মান) পর্যায়ে	১৯৬	কর্মচারীর সংখ্যা-	৪৫
স্নাতকোত্তর পর্যায়ে	-	শিক্ষক-শিক্ষার্থী অনুপাত-	১:১১
এমফিল, পিএইচডি ও অন্যান্য উচ্চতর পর্যায়ে-	-	কর্মকর্তা-শিক্ষার্থী অনুপাত-	১:১৪
অধিভুক্ত ও অঙ্গীভূত কলেজের শিক্ষার্থী সংখ্যা -	-	কর্মচারী-শিক্ষার্থী অনুপাত-	১:৫০
অধ্যয়নরত সর্বমোট অনুদানভিত্তিক শিক্ষার্থী পরিসংখ্যান:			
অনুষদের নাম:		আবাসিক পরিসংখ্যান:	
১. কলা	১১৪	ছাত্র-	৫১
২. সামাজিক বিজ্ঞান	৫৫	ছাত্রী-	৪০
৩. প্রকৌশল ও প্রযুক্তি	২৭	আবাসিক শিক্ষক-	-
		কর্মকর্তা-	০২
		কর্মচারী-	-
ডিম্বিভিত্তিক উত্তীর্ণ পরীক্ষার্থীর সংখ্যা:		২০২১ সালে সর্বমোট বাজেট: (লক্ষ টাকার অংকে)	
স্নাতক (পাস)-	-	পরিচালন বরাদ্দ-	৪৩০.০০
স্নাতক (সম্মান)-	-	উন্নয়ন বরাদ্দ-	১৬৭.০০
স্নাতক (কারিগরি ও প্রযুক্তি)-	-	মোট পরিচালন ও উন্নয়ন বরাদ্দ-	৫৯৭.০০
স্নাতকোত্তর-	-	বিশ্ববিদ্যালয়ের নিজস্ব আয়-	৪৩.০০
স্নাতকোত্তর (কারিগরি ও প্রযুক্তি)-	-	নীট বাজেট/ব্যয়-	৫৫৪.০০
এমফিল, পিএইচডি ও অন্যান্য উচ্চতর পর্যায়ে-	-	২০২১ সালে সর্বমোট ব্যয়: (লক্ষ টাকার অংকে)	
সার্টিফিকেট, ডিপ্লোমা-	-	৩৬৩১১০১	বেতন বাবদ সহায়তা
		৩৬৩১১০২	ভাতাদি বাবদ সহায়তা
অধ্যয়নরত সর্বমোট বিদেশি শিক্ষার্থীর পরিসংখ্যান:		৩৬৩১১০৩	পন্য ও সেবা বাবদ সহায়তা
মোট বিদেশি ছাত্র সংখ্যা -	-	৩৬৩১১০৪	পেনশন ও অবসর সুবিধা
মোট বিদেশি ছাত্রী সংখ্যা -	-	৩৬৩১১০৮	গবেষণা অনুদান
শিক্ষার্থীশ্রেণি ব্যয় (একক টাকার অংকে):	১,৭০,০০০.০০	৩৬৩১১০৯	অন্যান্য অনুদান
অবাসিক পরিস্থিতের জন্য ক্লাশ না হওয়া দিন-	-	৩৬৩১	মোট আবর্তক অনুদান
		৩৬৩২১০২	যন্ত্রপাতি অনুদান
		৩৬৩২১০৩	যানবাহন বাবদ অনুদান
		৩৬৩২১০৫	তথ্য যোগাযোগ প্রযুক্তি অনুদান
		৩৬৩২১০৬	অন্যান্য মূলধন অনুদান
		৩৬৩২	মোট মূলধন অনুদান
			মোট আবর্তক ও মূলধন অনুদান
			বিশ্ববিদ্যালয়ের নিজস্ব আয়
			নীট বাজেট/ব্যয়
			হস্তগারে পাঠোপকরণের বিবরণ: (বই)
			হস্তগার সামগ্রীর মোট মজুদ সংখ্যা-
			২০২১ সালে সংগৃহীত সংখ্যা (Acquisition)
			২০২১ সালে সর্বমোট প্রকাশনা সংখ্যা-
			পরিচালিত গবেষণা প্রকল্পের সংখ্যা:

৪৩. খুলনা কৃষি বিশ্ববিদ্যালয়

প্রতিষ্ঠা সন: ২০১৮

ঠিকানা: খুলনায় অস্থায়ী অফিস: বাড়ি-২০০ (১ম ফেইজ), রোড-১২, সোনাডাঙ্গা আবাসিক এলাকা, খুলনা-৯১০০

অস্থায়ী ক্যাম্পাস: দৌলতপুর কলেজিয়েট স্কুল ভবন, দেয়ানা (মধ্যপাড়া), দৌলতপুর, খুলনা-৯২০২

ফোন: ০১৭১১৩৪১২৬১

ই-মেইল: drshajahan1977@gmail.com, ওয়েবসাইট: www.kau.edu.bd

বিশ্ববিদ্যালয়ের উল্লেখযোগ্য তথ্য:	সংখ্যা	শিক্ষক পরিসংখ্যান:	সংখ্যা	
নিজস্ব জমির পরিমাণ-	-	মোট শিক্ষক -	৭৩	
ছাত্রাবাস-	২	মোট পুরুষ শিক্ষক-	৪২	
মোট অনুশদ সংখ্যা -	৫	মোট মহিলা শিক্ষক -	৩১	
মোট বিভাগ সংখ্যা -	৪৩	খণ্ডকালীন/চুক্তিতত্ত্বিক/এডহক শিক্ষক-	-	
মোট ইনস্টিটিউট সংখ্যা -	-	পিএইচডি/সমমান ডিগ্রি শিক্ষক -	৮	
মোট অধিভূক্ত ও অঙ্গীভূত কলেজ/মাদ্রাসা সংখ্যা-	-	অধ্যাপক-	-	
২০২১ সালে ভর্তিকৃত শিক্ষার্থী পরিসংখ্যান:	-	সহযোগী অধ্যাপক-	-	
মোট আসন সংখ্যা -	১৫০	সহকারী অধ্যাপক-	৭	
ভর্তিকৃত শিক্ষার্থীর সংখ্যা -	১৫০	প্রভাষক-	৬৬	
মোট ছাত্র সংখ্যা -	৬০	অনুমোদিত অনুপস্থিত শিক্ষক-	-	
মোট ছাত্রী সংখ্যা -	৯০	অননুমোদিত অনুপস্থিত শিক্ষক-	-	
অধ্যয়নরত সর্বমোট শিক্ষার্থী পরিসংখ্যান:	৩৫৯	অধিভূক্ত ও অঙ্গীভূত কলেজ/মাদ্রাসার শিক্ষক সংখ্যা -	-	
মোট শিক্ষার্থী সংখ্যা -	৩৫৯			
মোট ছাত্র সংখ্যা -	১৭২			
মোট ছাত্রী সংখ্যা -	১৮৭	কর্মকর্তা ও কর্মচারীর পরিসংখ্যান:		
স্নাতক (পাস) পর্যায়ে	-	কর্মকর্তার সংখ্যা-	২৬	
স্নাতক (সম্মান) পর্যায়ে	৩৫৯	কর্মচারীর সংখ্যা-	২৩১	
স্নাতকোত্তর পর্যায়ে	-	শিক্ষক-শিক্ষার্থী অনুপাত-	০.২১	
এমফিল, পিএইচডি ও অন্যান্য উচ্চতর পর্যায়ে-	-	কর্মকর্তা-শিক্ষার্থী অনুপাত-	০.০৭১	
অধিভূক্ত ও অঙ্গীভূত কলেজের শিক্ষার্থী সংখ্যা -	-	কর্মচারী-শিক্ষার্থী অনুপাত-	.৬৪১	
অধ্যয়নরত সর্বমোট অনুশদভিত্তিক শিক্ষার্থী পরিসংখ্যান:	৩৫৯			
অনুষদের নাম:		আবাসিক পরিসংখ্যান:	১৫২	
১. ভেটেরিনারি, এনিম্যাল অ্যান্ড বায়োমেডিকেল সায়েন্সেস	৯৫	ছাত্র-	৮২	
২. এগ্রিকালচার	৯৪	ছাত্রী-	৭০	
৩. ফিশারিজ অ্যান্ড ওশান সায়েন্সেস	৫৬	আবাসিক শিক্ষক-	-	
৪. এগ্রিকালচারাল ইকোনমিক্স অ্যান্ড এগ্রিবিজনেস স্টাডিজ	৫৬	কর্মকর্তা-	-	
৫. এগ্রিকালচারাল ইঞ্জিনিয়ারিং অ্যান্ড টেকনোলজি	৫৮	কর্মচারী-	-	
		২০২১ সালে সর্বমোট বাজেট: (লক্ষ টাকার অংকে)		
ভিত্তিক উত্তীর্ণ পরীক্ষার্থীর সংখ্যা:	-	পরিচালন বরাদ্দ-	১২৪.৫৫	
স্নাতক (পাস)-	-	উন্নয়ন বরাদ্দ-	-	
স্নাতক (সম্মান)-	-	মোট পরিচালন ও উন্নয়ন বরাদ্দ-	-	
স্নাতক (কারিগরি ও প্রযুক্তি)-	-	বিশ্ববিদ্যালয়ের নিজস্ব আয়-	-	
স্নাতকোত্তর-	-	নীট বাজেট/ব্যয়-	-	
স্নাতকোত্তর (কারিগরি ও প্রযুক্তি)-	-	২০২১ সালে সর্বমোট ব্যয়: (লক্ষ টাকার অংকে)		
এমফিল, পিএইচডি ও অন্যান্য উচ্চতর পর্যায়ে-	-	৩৬৩১১০১	বেতন বাবদ সহায়তা	৫১২.২৭
সার্টিফিকেট, ডিপ্লোমা-	-	৩৬৩১১০২	ভাতাদি বাবদ সহায়তা	৪০৭.৭০
		৩৬৩১১০৩	পন্য ও সেবা বাবদ সহায়তা	২৭১.২৪
অধ্যয়নরত সর্বমোট বিদেশি শিক্ষার্থীর পরিসংখ্যান:	১১	৩৬৩১১০৪	পেনশন ও অবসর সুবিধা	-
মোট বিদেশি ছাত্র সংখ্যা -	৮	৩৬৩১১০৮	গবেষণা অনুদান	৩.৮৫
মোট বিদেশি ছাত্রী সংখ্যা -	৩	৩৬৩১১০৯	অন্যান্য অনুদান	৩.৩৩
শিক্ষার্থীভিত্তি ব্যয় (একক টাকার অংকে):	৫,৯৩,০০০.০০	৩৬৩১	মোট আবর্তক অনুদান	৮৯০.১১
অস্বাভাবিক পরিস্থিতির জন্য ক্লাশ না হওয়া দিন-	-	৩৬৩২১০২	মন্ত্রপাতি অনুদান	৭১.১২
		৩৬৩২১০৩	মানবাহন বাবদ অনুদান	২১৪.৫৩
		৩৬৩২১০৫	তথ্য যোগাযোগ প্রযুক্তি অনুদান	১৩.৮৮
		৩৬৩২১০৬	অন্যান্য মূলধন অনুদান	৩২.০৩
		৩৬৩২	মোট মূলধন অনুদান	২৮৮.৯৩
			মোট আবর্তক ও মূলধন অনুদান	১৪৯০.৬৩
			বিশ্ববিদ্যালয়ের নিজস্ব আয়	.০৬
			নীট বাজেট/ব্যয়	১৪৯০.৫৭
			গ্রন্থাগারে পাঠোপকরণের বিবরণ: (বই)	-
			গ্রন্থাগার সামগ্রীর মোট মজুদ সংখ্যা-	-
			২০২১ সালে সংগৃহীত সংখ্যা (Acquisition)	-
			২০২১ সালে সর্বমোট প্রকাশনা সংখ্যা-	-
			পরিচালিত গবেষণা প্রকল্পের সংখ্যা:	-

৪৪. বঙ্গমাতা শেখ ফজিলাতুন্নেছা মুজিব বিজ্ঞান ও প্রযুক্তি বিশ্ববিদ্যালয়

প্রতিষ্ঠা সন: ২০১৮

ঠিকানা: মেলান্দহ, জামালপুর

ফোন: ০২-২২৩৩৭৭৫১০-১৩

ই-মেইল: infobsfmu.ac.bd, ওয়েবসাইট: https://bsfmstu.ac.bd/

বিশ্ববিদ্যালয়ের উল্লেখযোগ্য তথ্য:	সংখ্যা	শিক্ষক পরিসংখ্যান:	সংখ্যা	
নিজস্ব জমির পরিমাণ-	১৫.৪৫	মোট শিক্ষক -	৩৯	
ছাত্রাবাস/হল-	২	মোট পুরুষ শিক্ষক-	৩৩	
মোট অনুশদ সংখ্যা -	৫	মোট মহিলা শিক্ষক -	৬	
মোট বিভাগ সংখ্যা -	৬	খণ্ডকালীন/চুক্তিভিত্তিক/এডহক শিক্ষক-	২	
মোট ইনস্টিটিউট সংখ্যা -	-	পিএইচডি/সমমান ডিগ্রি শিক্ষক -	৯	
মোট অধিভুক্ত ও অসীতৃত কলেজ/মাদ্রাসা সংখ্যা-	-	অধ্যাপক-	১	
২০২১ সালে ভর্তিকৃত শিক্ষার্থী পরিসংখ্যান:		সহযোগী অধ্যাপক-	-	
মোট আসন সংখ্যা -	২০৪	সহকারী অধ্যাপক-	১১	
ভর্তিকৃত শিক্ষার্থীর সংখ্যা -	২০১	প্রভাষক-	১৭	
মোট ছাত্র সংখ্যা -	১০৫	অনুমোদিত অনুপস্থিত শিক্ষক-	-	
মোট ছাত্রী সংখ্যা -	৯৬	অনুমোদিত অনুপস্থিত শিক্ষক-	-	
অধ্যয়নরত সর্বমোট শিক্ষার্থী পরিসংখ্যান:				
মোট শিক্ষার্থী সংখ্যা -	৬৯৮	অধিভুক্ত ও অসীতৃত কলেজ/মাদ্রাসার শিক্ষক সংখ্যা -	-	
মোট ছাত্র সংখ্যা -	৪৫২			
মোট ছাত্রী সংখ্যা -	২৪৬	কর্মকর্তা ও কর্মচারীর পরিসংখ্যান:		
স্নাতক (পাস) পর্যায়ে	-	কর্মকর্তার সংখ্যা-	-	
স্নাতক (সমান) পর্যায়ে	৬৯৮	কর্মচারীর সংখ্যা-	-	
স্নাতকোত্তর পর্যায়ে	-	শিক্ষক-শিক্ষার্থী অনুপাত-	-	
এমফিল, পিএইচডি ও অন্যান্য উচ্চতর পর্যায়ে-	-	কর্মকর্তা-শিক্ষার্থী অনুপাত-	-	
অধিভুক্ত ও অসীতৃত কলেজের শিক্ষার্থী সংখ্যা -	-	কর্মচারী-শিক্ষার্থী অনুপাত-	-	
অধ্যয়নরত সর্বমোট অনুশদভিত্তিক শিক্ষার্থী পরিসংখ্যান:				
অনুষদের নাম:		আবাসিক পরিসংখ্যান:		
১.প্রকৌশল	১৬৬	ছাত্র-	১২৮	
২.বিজ্ঞান	৯৫	ছাত্রী-	১০৪	
৩.জীব ও কৃষি বিজ্ঞান	২৪০	আবাসিক শিক্ষক-	-	
৪.বাবসায় শিক্ষা	১০০	কর্মকর্তা-	-	
৫.সামাজিক বিজ্ঞান	৯৭	কর্মচারী-	-	
		২০২১ সালে সর্বমোট বাজেট: (শফ টাকার অংকে)	১৪৩৬.৫০	
ভিত্তিক উত্তীর্ণ পরীক্ষার্থীর সংখ্যা:		পরিচালন বরাদ্দ-	-	
স্নাতক (পাস)-	-	উন্নয়ন বরাদ্দ-	-	
স্নাতক (সমান)-	৫৩২	মোট পরিচালন ও উন্নয়ন বরাদ্দ-	-	
স্নাতক (কারিগরি ও প্রযুক্তি)-	১৬৬	বিশ্ববিদ্যালয়ের নিজস্ব আয়-	-	
স্নাতকোত্তর-	-	নীট বাজেট/ব্যয়-	-	
স্নাতকোত্তর (কারিগরি ও প্রযুক্তি)-	-	২০২১ সালে সর্বমোট ব্যয়: (শফ টাকার অংকে)		
এমফিল, পিএইচডি ও অন্যান্য উচ্চতর পর্যায়ে-	-	৩৬৩১০১	বেতন বারাদ সহায়তা	২৬১.০২
সার্টিফিকেট, ডিপ্লোমা-	-	৩৬৩১০২	ভাতাদি বারাদ সহায়তা	২৩১.৬৩
		৩৬৩১০৩	পন্য ও সেবা বারাদ সহায়তা	৬৭৫.৫০
অধ্যয়নরত সর্বমোট বিদেশি শিক্ষার্থীর পরিসংখ্যান:		৩৬৩১০৪	পেনশন ও অবসর সুবিধা	-
মোট বিদেশি ছাত্র সংখ্যা -	-	৩৬৩১০৮	গবেষণা অনুদান	১০.০০
মোট বিদেশি ছাত্রী সংখ্যা -	-	৩৬৩১১৯	অন্যান্য অনুদান	১.৮১
শিক্ষার্থীপ্রতি ব্যয় (একক টাকার অংকে):	২,৩৭,০০০.০০	৩৬৩১	মোট আর্থিক অনুদান	১১৭৯.৯৬
অস্বাভাবিক পরিস্থিতির জন্য ক্রাশ না হওয়া দিন-	১৩৬	৩৬৩২১০২	যন্ত্রপাতি অনুদান	৬৯.২২
		৩৬৩২১০৩	যানবাহন বারাদ অনুদান	২১.৫৫
		৩৬৩২১০৫	তথ্য যোগাযোগ প্রযুক্তি অনুদান	১১.৭৫
		৩৬৩২১০৬	অন্যান্য মূলধন অনুদান	৩০.৫০
		৩৬৩২	মোট মূলধন অনুদান	১৩২.৬২
			মোট আর্থিক ও মূলধন অনুদান	১৩৪২.৫৮
			বিশ্ববিদ্যালয়ের নিজস্ব আয়	৩৭২.৫০
			নীট বাজেট/ব্যয়	৯৪০.০৮
			গ্রন্থাগারে পাঠোপকরণের বিবরণ: (বই)	
			গ্রন্থাগার সামগ্রীর মোট মজুদ সংখ্যা-	৩৯২৪
			২০২১ সালে সংগৃহীত সংখ্যা (Acquisition)	১৩৮২
			২০২১ সালে সর্বমোট প্রকাশনা সংখ্যা-	১
			পরিচালিত গবেষণা প্রকল্পের সংখ্যা:	১২

৪৫. সিলেট মেডিকেল বিশ্ববিদ্যালয়

প্রতিষ্ঠা সন: ২০১৮

ঠিকানা: চৌহাটা, সিলেট

ফোন: ০৮২১-৭২৮৮৯৫

ই-মেইল: sylhetmedicaluniversity@gmail.com, ওয়েবসাইট: www.smu.edu.bd

বিশ্ববিদ্যালয়ের উল্লেখযোগ্য তথ্য:	সংখ্যা	শিক্ষক পরিসংখ্যান:	সংখ্যা	
নিজস্ব জমির পরিমাণ-	৮০.৩১ একর	মোট শিক্ষক -	-	
ছাত্রাবাস-	-	মোট পুরুষ শিক্ষক-	-	
মোট অনুষদ সংখ্যা -	৮	মোট মহিলা শিক্ষক -	-	
মোট বিভাগ সংখ্যা -	-	খণ্ডকালীন/চুক্তিভিত্তিক/এডহক শিক্ষক-	-	
মোট ইনসিটিউট সংখ্যা -	-	পিএইচডি/সমমান ডিগ্রি শিক্ষক -	-	
মোট অধিভুক্ত ও অসীভূত কলেজ/মাদ্রাসা সংখ্যা-	১৮	অধ্যাপক-	-	
২০২১ সালে ভর্তিকৃত শিক্ষার্থী পরিসংখ্যান:		সহযোগী অধ্যাপক-	-	
মোট আসন সংখ্যা -	১৮২২	সহকারী অধ্যাপক-	-	
ভর্তিকৃত শিক্ষার্থীর সংখ্যা -	১৫১০	প্রভাষক-	-	
মোট ছাত্র সংখ্যা -	৪৪৫	অনুমোদিত অনুপস্থিত শিক্ষক-	-	
মোট ছাত্রী সংখ্যা -	১০৬৪	অননুমোদিত অনুপস্থিত শিক্ষক-	-	
অধ্যয়নরত সর্বমোট শিক্ষার্থী পরিসংখ্যান:				
মোট শিক্ষার্থী সংখ্যা -	-	অধিভুক্ত ও অসীভূত কলেজ/মাদ্রাসার শিক্ষক সংখ্যা -	-	
মোট ছাত্র সংখ্যা -	-			
মোট ছাত্রী সংখ্যা -	-	কর্মকর্তা ও কর্মচারীর পরিসংখ্যান:		
স্নাতক (পাস) পর্যায়ে	-	কর্মকর্তার সংখ্যা-	২৮	
স্নাতক (সমমান) পর্যায়ে	-	কর্মচারীর সংখ্যা-	৭৪	
স্নাতকোত্তর পর্যায়ে	-	শিক্ষক-শিক্ষার্থী অনুপাত-	-	
এমফিল, পিএইচডি ও অন্যান্য উচ্চতর পর্যায়ে-	-	কর্মকর্তা-শিক্ষার্থী অনুপাত-	-	
অধিভুক্ত ও অসীভূত কলেজের শিক্ষার্থী সংখ্যা -	২৬২৩	কর্মচারী-শিক্ষার্থী অনুপাত-	-	
অধ্যয়নরত সর্বমোট অনুষদভিত্তিক শিক্ষার্থী পরিসংখ্যান:				
অনুষদের নাম:		আবাসিক পরিসংখ্যান:		
		ছাত্র-	-	
		ছাত্রী-	-	
		আবাসিক শিক্ষক-	-	
ডিম্বিত্তিক উত্তীর্ণ পরীক্ষার্থীর সংখ্যা:		কর্মকর্তা-	-	
স্নাতক (পাস)-	১৪১	কর্মচারী-	-	
স্নাতক (সমমান)-	-	২০২১ সালে সর্বমোট বাজেট: (শঙ্ক টাকার অংকে)	৫০৭.৮০	
স্নাতক (কারিগরি ও প্রযুক্তি)-	-	পরিচালন বরাদ্দ-	-	
স্নাতকোত্তর-	-	উন্নয়ন বরাদ্দ-	-	
স্নাতকোত্তর (কারিগরি ও প্রযুক্তি)-	-	মোট পরিচালন ও উন্নয়ন বরাদ্দ-	-	
এমফিল, পিএইচডি ও অন্যান্য উচ্চতর পর্যায়ে-	-	বিশ্ববিদ্যালয়ের নিজস্ব আয়-	১৫.০০	
সার্টিফিকেট, ডিপ্লোমা-	-	নীট বাজেট/ব্যয়-		
অধ্যয়নরত সর্বমোট বিদেশি শিক্ষার্থীর পরিসংখ্যান:		২০২১ সালে সর্বমোট ব্যয়: (শঙ্ক টাকার অংকে)		
মোট বিদেশি ছাত্র সংখ্যা -	১৬৯	৩৬৩১১০১	বেতন বাবদ সহায়তা	৮৭.৮৫
মোট বিদেশি ছাত্রী সংখ্যা -	১৬৭	৩৬৩১১০২	ভাতাদি বাবদ সহায়তা	৬৬.৮২
শিক্ষার্থীপ্রতি ব্যয় (একক টাকার অংকে):		৩৬৩১১০৩	পন্য ও সেবা বাবদ সহায়তা	৪২.২২
অস্বাভাবিক পরিস্থিতির জন্য ক্রাশ না হওয়া দিন-	-	৩৬৩১১০৪	পেনশন ও অবসর সুবিধা	-
		৩৬৩১১০৮	গবেষণা অনুদান	-
		৩৬৩১১৯৯	অন্যান্য অনুদান	৫.২০
		৩৬৩১	মোট আবার্তক অনুদান	২০১.৮২
		৩৬৩২১০২	যন্ত্রপাতি অনুদান	-
		৩৬৩২১০৩	যানবাহন বাবদ অনুদান	-
		৩৬৩২১০৫	তথ্য যোগাযোগ প্রযুক্তি অনুদান	-
		৩৬৩২১০৬	অন্যান্য মূলধন অনুদান	-
		৩৬৩২	মোট মূলধন অনুদান	-
			মোট আবার্তক ও মূলধন অনুদান	-
			বিশ্ববিদ্যালয়ের নিজস্ব আয়	-
			নীট বাজেট/ব্যয়	
			গ্রন্থাগারে পাঠোপকরণের বিবরণ: (বই)	-
			গ্রন্থাগার সামগ্রীর মোট মজুদ সংখ্যা-	-
			২০২১ সালে সংগৃহীত সংখ্যা (Acquisition)	-
			২০২১ সালে সর্বমোট প্রকাশনা সংখ্যা-	-
			পরিচালিত গবেষণা প্রকল্পের সংখ্যা:	-

৪৬. বঙ্গবন্ধু শেখ মুজিবুর রহমান অ্যাভিয়েশন অ্যান্ড অ্যারোস্পেস ইউনিভার্সিটি

প্রতিষ্ঠা সন: ২০১৯

ঠিকানা: লালমনিরহাট

ফোন: ৫৫০৬৫০৫৪

ই-মেইল: registrar@bsmraau.edu.bd, ওয়েবসাইট: www.bsmraau.edu.bd

বিশ্ববিদ্যালয়ের উল্লেখযোগ্য তথ্য:	সংখ্যা	শিক্ষক পরিসংখ্যান:	সংখ্যা	
নিজয় জমির পরিমাণ-	৬৩৮.৫৪২৮ একর	মোট শিক্ষক -	৪৫	
ছাত্রাবাস-	-	মোট পুরুষ শিক্ষক-	৩৪	
মোট অনুবদ সংখ্যা -	৪	মোট মহিলা শিক্ষক -	১১	
মোট বিভাগ সংখ্যা -	৬	খণ্ডকালীন/চুক্তিভিত্তিক/এডহক শিক্ষক-	২৫	
মোট ইনস্টিটিউট সংখ্যা -	-	পিএইচডি/সমমান ডিগ্রি শিক্ষক -	১৩	
মোট অধিভুক্ত ও অঙ্গীভূত কলেজ/মাদ্রাসা সংখ্যা-	-	অধ্যাপক-	৯	
২০২১ সালে ভর্তিকৃত শিক্ষার্থী পরিসংখ্যান:		সহযোগী অধ্যাপক-	৩	
মোট আসন সংখ্যা -	২৩০	সহকারী অধ্যাপক-	৬	
ভর্তিকৃত শিক্ষার্থীর সংখ্যা -	৯৭	প্রভাষক-	১৪	
মোট ছাত্র সংখ্যা -	৮২	অনুমোদিত অনুপস্থিত শিক্ষক-	১০	
মোট ছাত্রী সংখ্যা -	১৫	অননুমোদিত অনুপস্থিত শিক্ষক-	-	
অধ্যয়নরত সর্বমোট শিক্ষার্থী পরিসংখ্যান:		অন্যান্য (বিমান বাহিনীর বেতনভুক্তসহ)	১৩	
মোট শিক্ষার্থী সংখ্যা -	১৭১	অধিভুক্ত ও অঙ্গীভূত কলেজ/মাদ্রাসার শিক্ষক সংখ্যা -	-	
মোট ছাত্র সংখ্যা -	১৪৩	কর্মকর্তা ও কর্মচারীর পরিসংখ্যান:		
মোট ছাত্রী সংখ্যা -	২৮	কর্মকর্তার সংখ্যা-	৫০	
স্নাতক (পাস) পর্যায়ে	-	কর্মচারীর সংখ্যা-	৭২	
স্নাতক (সমান) পর্যায়ে	৯০	শিক্ষক-শিক্ষার্থী অনুপাত-	১:৩.৮	
স্নাতকোত্তর পর্যায়ে	৮১	কর্মকর্তা-শিক্ষার্থী অনুপাত-	১:৩.৪২	
এমফিল, পিএইচডি ও অন্যান্য উচ্চতর পর্যায়ে-	-	কর্মচারী-শিক্ষার্থী অনুপাত-	১:২.৩৭	
অধিভুক্ত ও অঙ্গীভূত কলেজের শিক্ষার্থী সংখ্যা -	-			
অধ্যয়নরত সর্বমোট অনুবদভিত্তিক শিক্ষার্থী পরিসংখ্যান:		আবাসিক পরিসংখ্যান:		
অনুষ্টানের নাম:		ছাত্র-	-	
১. অ্যাভিয়েশন ইঞ্জিনিয়ারিং অ্যান্ড টেকনোলজি	৯০	ছাত্রী-	-	
২. অ্যাভিয়েশন ম্যানেজমেন্ট	৩৫	আবাসিক শিক্ষক-	-	
৩. অ্যাভিয়েশন স্ট্যাভার্ডাইজেশন, রেগুলেশন অ্যান্ড সেফটি	৪৬	কর্মকর্তা-	-	
৪. সায়েন্স, সোশ্যাল সায়েন্স অ্যান্ড লিবারেল আর্টস	-	কর্মচারী-	-	
ডিগ্রিভিত্তিক উত্তীর্ণ পরীক্ষার্থীর সংখ্যা:		২০২১ সালে সর্বমোট বাজেট: (লক্ষ টাকার অংকে)	১২৮৪.০১	
স্নাতক (পাস)-	-	পরিচালন বরাদ্দ-	-	
স্নাতক (সমান)-	-	উন্নয়ন বরাদ্দ-	-	
স্নাতক (কারিগরি ও প্রযুক্তি)-	-	মোট পরিচালন ও উন্নয়ন বরাদ্দ-	-	
স্নাতকোত্তর-	-	বিশ্ববিদ্যালয়ের নিজস্ব আয়-	২০.০৪	
স্নাতকোত্তর (কারিগরি ও প্রযুক্তি)-	-	নীট বাজেট/ব্যয়-		
এমফিল, পিএইচডি ও অন্যান্য উচ্চতর পর্যায়ে-	-	২০২১ সালে সর্বমোট ব্যয়: (লক্ষ টাকার অংকে)		
সার্টিফিকেট, ডিপ্লোমা-	-	৩৬৩১১০১	বেতন বাবদ সহায়তা	৬২.৯৫
অধ্যয়নরত সর্বমোট বিদেশি শিক্ষার্থীর পরিসংখ্যান:		৩৬৩১১০২	ভাতাদি বাবদ সহায়তা	৭৯.২৫
মোট বিদেশি ছাত্র সংখ্যা -	-	৩৬৩১১০৩	পন্য ও সেবা বাবদ সহায়তা	৪৭২.৭১
মোট বিদেশি ছাত্রী সংখ্যা -	-	৩৬৩১১০৪	পেনশন ও অবসর সুবিধা	-
শিক্ষার্থীপ্রতি ব্যয় (একক টাকার অংকে):	৮৩,০০০.০০	৩৬৩১১০৮	গবেষণা অনুদান	-
অস্বাভাবিক পরিস্থিতির জন্য ক্রাশ না হওয়া দিন-	-	৩৬৩১১০৯	অন্যান্য অনুদান	-
		৩৬৩১	মোট আবর্তক অনুদান	৬১৪.৯১
		৩৬৩২১০২	মন্ত্রপাতি অনুদান	৫৩০.৪৮
		৩৬৩২১০৩	যানবাহন বাবদ অনুদান	-
		৩৬৩২১০৫	তথ্য যোগাযোগ প্রযুক্তি অনুদান	১০৮.২৮
		৩৬৩২১০৬	অন্যান্য মূলধন অনুদান	৪০.৩৮
		৩৬৩২	মোট মূলধন অনুদান	৬৮৯.১৪
			মোট আবর্তক ও মূলধন অনুদান	১৩০৪.০৫
			বিশ্ববিদ্যালয়ের নিজস্ব আয়	২০.০৪
			নীট বাজেট/ব্যয়	১২৮৪.০১
			হস্তগারে পাঠোপকরণের বিবরণ: (বই)	৫১২০
			হস্তগার সামগ্রীর মোট মজুদ সংখ্যা-	৫১২০
			২০২১ সালে সংগৃহীত সংখ্যা (Acquisition)	৪৭৪৮
			২০২১ সালে সর্বমোট প্রকাশনা সংখ্যা-	১২
			পরিচালিত গবেষণা প্রকল্পের সংখ্যা:	১৫

৪৮. বঙ্গবন্ধু শেখ মুজিবুর রহমান বিশ্ববিদ্যালয়, কিশোরগঞ্জ

প্রতিষ্ঠা সন: ২০২১

ঠিকানা: কিশোরগঞ্জ

ফোন: ০১৭১২৯৩৫৫৩৯

বিশ্ববিদ্যালয়ের উল্লেখযোগ্য তথ্য:	সংখ্যা	শিক্ষক পরিসংখ্যান:	সংখ্যা
নিজস্ব জমির পরিমাণ-	-	মোট শিক্ষক -	-
ছাত্রাবাস-	-	মোট পুরুষ শিক্ষক-	-
মোট অনুযদ সংখ্যা -	-	মোট মহিলা শিক্ষক -	-
মোট বিভাগ সংখ্যা -	-	খণ্ডকালীন/চুক্তিভিত্তিক/এডহক শিক্ষক-	-
মোট ইনস্টিটিউট সংখ্যা -	-	পিএইচডি/সমমান ডিগ্রি শিক্ষক -	-
মোট অধিভুক্ত ও অঙ্গীভূত কলেজ/মাদ্রাসা সংখ্যা -	-	অধ্যাপক-	-
২০২১ সালে ভর্তিকৃত শিক্ষার্থী পরিসংখ্যান:		সহযোগী অধ্যাপক-	-
মোট আসন সংখ্যা -	-	সহকারী অধ্যাপক-	-
ভর্তিকৃত শিক্ষার্থীর সংখ্যা -	-	প্রভাষক-	-
মোট ছাত্র সংখ্যা -	-	অনুমোদিত অনুপস্থিত শিক্ষক-	-
মোট ছাত্রী সংখ্যা -	-	অননুমোদিত অনুপস্থিত শিক্ষক-	-
অধ্যয়নরত সর্বমোট শিক্ষার্থী পরিসংখ্যান:		অধিভুক্ত ও অঙ্গীভূত কলেজ/মাদ্রাসার শিক্ষক সংখ্যা -	-
মোট শিক্ষার্থী সংখ্যা -	-		
মোট ছাত্র সংখ্যা -	-	কর্মকর্তা ও কর্মচারীর পরিসংখ্যান:	
মোট ছাত্রী সংখ্যা -	-	কর্মকর্তার সংখ্যা-	-
স্নাতক (পাস) পর্যায়ে	-	কর্মচারীর সংখ্যা-	-
স্নাতক (সম্মান) পর্যায়ে	-	শিক্ষক-শিক্ষার্থী অনুপাত-	-
স্নাতকোত্তর পর্যায়ে	-	কর্মকর্তা-শিক্ষার্থী অনুপাত-	-
এমফিল, পিএইচডি ও অন্যান্য উচ্চতর পর্যায়ে-	-	কর্মচারী-শিক্ষার্থী অনুপাত-	-
অধিভুক্ত ও অঙ্গীভূত কলেজের শিক্ষার্থী সংখ্যা -	-		
অধ্যয়নরত সর্বমোট অনুযদভিত্তিক শিক্ষার্থী পরিসংখ্যান:		আবাসিক পরিসংখ্যান:	
অনুষদের নাম:		ছাত্র-	-
		ছাত্রী-	-
ভিত্তিক উত্তীর্ণ পরীক্ষার্থীর সংখ্যা:		আবাসিক শিক্ষক-	-
স্নাতক (পাস)-	-	কর্মকর্তা-	-
স্নাতক (সম্মান)-	-	কর্মচারী-	-
স্নাতক (কারিগরি ও প্রযুক্তি)-	-	২০২১ সালে সর্বমোট বাজেট: (লক্ষ টাকার অংকে)	
স্নাতকোত্তর-	-	পরিচালন বরাদ্দ-	-
স্নাতকোত্তর (কারিগরি ও প্রযুক্তি)-	-	উন্নয়ন বরাদ্দ-	-
এমফিল, পিএইচডি ও অন্যান্য উচ্চতর পর্যায়ে-	-	মোট পরিচালন ও উন্নয়ন বরাদ্দ-	
সার্টিফিকেট, ডিপ্লোমা-	-	বিশ্ববিদ্যালয়ের নিজস্ব আয়-	-
		নীট বাজেট/ব্যয়-	
অধ্যয়নরত সর্বমোট বিদেশি শিক্ষার্থীর পরিসংখ্যান:		২০২১ সালে সর্বমোট ব্যয়: (লক্ষ টাকার অংকে)	
মোট বিদেশি ছাত্র সংখ্যা -	-	৩৬৩১১০১	বেতন বাবদ সহায়তা
মোট বিদেশি ছাত্রী সংখ্যা -	-	৩৬৩১১০২	ভাতাদি বাবদ সহায়তা
শিক্ষার্থীশ্রেণি ব্যয় (একক টাকার অংকে):		৩৬৩১১০৩	পন্য ও সেবা বাবদ সহায়তা
অস্বাভাবিক পরিস্থিতির জন্য ক্লাশ না হওয়া দিন-	-	৩৬৩১১০৪	পেনশন ও অবসর সুবিধা
		৩৬৩১১০৮	গবেষণা অনুদান
		৩৬৩১১৯৯	অন্যান্য অনুদান
		৩৬৩১	মোট আর্বর্তক অনুদান
		৩৬৩২১০২	যন্ত্রপাতি অনুদান
		৩৬৩২১০৩	যানবাহন বাবদ অনুদান
		৩৬৩২১০৫	তথ্য যোগাযোগ প্রযুক্তি অনুদান
		৩৬৩২১০৬	অন্যান্য মূলধন অনুদান
		৩৬৩২	মোট মূলধন অনুদান
			মোট আর্বর্তক ও মূলধন অনুদান
			বিশ্ববিদ্যালয়ের নিজস্ব আয়
			নীট বাজেট/ব্যয়
			গ্রন্থাগারে পাঠোপকরণের বিবরণ: (বই)
			গ্রন্থাগার সামগ্রীর মোট মজুদ সংখ্যা-
			২০২১ সালে সংগৃহীত সংখ্যা (Acquisition)
			২০২১ সালে সর্বমোট প্রকাশনা সংখ্যা-
			পরিচালিত গবেষণা প্রকল্পের সংখ্যা:

৪৯. হবিগঞ্জ কৃষি বিশ্ববিদ্যালয়

প্রতিষ্ঠা সন: ২০২০

ঠিকানা: ভাঁদৈ, হবিগঞ্জ সদর, হবিগঞ্জ

ই-মেইল: vc@hau.ac.bd, ওয়েবসাইট: <http://hau.ac.bd>

বিশ্ববিদ্যালয়ের উল্লেখযোগ্য তথ্য:	সংখ্যা	শিক্ষক পরিসংখ্যান:	সংখ্যা	
নিজস্ব জমির পরিমাণ-	-	মোট শিক্ষক -	-	
ছাত্রাবাস-	-	মোট পুরুষ শিক্ষক-	-	
মোট অনুযদ সংখ্যা -	৫	মোট মহিলা শিক্ষক -	-	
মোট বিভাগ সংখ্যা -	-	খণ্ডকালীন/চুক্তিভিত্তিক/এডহক শিক্ষক-	-	
মোট ইনস্টিটিউট সংখ্যা -	-	পিএইচডি/সমমান ডিগ্রি শিক্ষক -	-	
মোট অধিভুক্ত ও অঙ্গীভূত কলেজ/মাদ্রাসা সংখ্যা-	-	অধ্যাপক-	-	
২০২১ সালে ভর্তিকৃত শিক্ষার্থী পরিসংখ্যান:		সহযোগী অধ্যাপক-	-	
মোট আসন সংখ্যা -	-	সহকারী অধ্যাপক-	-	
ভর্তিকৃত শিক্ষার্থীর সংখ্যা -	-	প্রভাষক-	-	
মোট ছাত্র সংখ্যা -	-	অনুমোদিত অনুপস্থিত শিক্ষক-	-	
মোট ছাত্রী সংখ্যা -	-	অননুমোদিত অনুপস্থিত শিক্ষক-	-	
অধ্যয়নরত সর্বমোট শিক্ষার্থী পরিসংখ্যান:	-		-	
মোট শিক্ষার্থী সংখ্যা -	-	অধিভুক্ত ও অঙ্গীভূত কলেজ/মাদ্রাসার শিক্ষক সংখ্যা -	-	
মোট ছাত্র সংখ্যা -	-		-	
মোট ছাত্রী সংখ্যা -	-	কর্মকর্তা ও কর্মচারীর পরিসংখ্যান:		
স্নাতক (পাস) পর্যায়ে	-	কর্মকর্তার সংখ্যা-	৫	
স্নাতক (সম্মান) পর্যায়ে	-	কর্মচারীর সংখ্যা-	৫	
স্নাতকোত্তর পর্যায়ে	-	শিক্ষক-শিক্ষার্থী অনুপাত-	-	
এমফিল, পিএইচডি ও অন্যান্য উচ্চতর পর্যায়ে-	-	কর্মকর্তা-শিক্ষার্থী অনুপাত-	-	
অধিভুক্ত ও অঙ্গীভূত কলেজের শিক্ষার্থী সংখ্যা -	-	কর্মচারী-শিক্ষার্থী অনুপাত-	-	
অধ্যয়নরত সর্বমোট অনুযদভিত্তিক শিক্ষার্থী পরিসংখ্যান:				
অনুষদের নাম:		আবাসিক পরিসংখ্যান:		
		ছাত্র-	-	
		ছাত্রী-	-	
		আবাসিক শিক্ষক-	-	
		কর্মকর্তা-	-	
		কর্মচারী-	-	
ডিগ্রিভিত্তিক উত্তীর্ণ পরীক্ষার্থীর সংখ্যা:		২০২১ সালে সর্বমোট বাজেট: (লক্ষ টাকার অংকে)		
স্নাতক (পাস)-	-	পরিচালন বরাদ্দ-	৮০.০০	
স্নাতক (সম্মান)-	-	উন্নয়ন বরাদ্দ-	০.০০	
স্নাতক (কারিগরি ও প্রযুক্তি)-	-	মোট পরিচালন ও উন্নয়ন বরাদ্দ-	৮০.০০	
স্নাতকোত্তর-	-	বিশ্ববিদ্যালয়ের নিজস্ব আয়-	০.০০	
স্নাতকোত্তর (কারিগরি ও প্রযুক্তি)-	-	নীট বাজেট/ব্যয়-	৮০.০০	
এমফিল, পিএইচডি ও অন্যান্য উচ্চতর পর্যায়ে-	-	২০২১ সালে সর্বমোট ব্যয়: (লক্ষ টাকার অংকে)	৬৪.৯৬	
সার্টিফিকেট, ডিপ্লোমা-	-	৩৬৩১১০১	বেতন বাবদ সহায়তা	৪.২২
		৩৬৩১১০২	ভাতাদি বাবদ সহায়তা	২.৮৮
অধ্যয়নরত সর্বমোট বিদেশি শিক্ষার্থীর পরিসংখ্যান:		৩৬৩১১০৩	পন্য ও সেবা বাবদ সহায়তা	২৮.৯৪
মোট বিদেশি ছাত্র সংখ্যা -	-	৩৬৩১১০৪	পেনশন ও অবসর সুবিধা	-
মোট বিদেশি ছাত্রী সংখ্যা -	-	৩৬৩১১০৮	গবেষণা অনুদান	-
শিক্ষার্থীপ্রতি ব্যয় (একক টাকার অংকে):		৩৬৩১১৯৯	অন্যান্য অনুদান	-
অস্বাভাবিক পরিস্থিতির জন্য ক্রাশ না হওয়া দিন-	-	৩৬৩১	মোট আর্বর্তক অনুদান	৩৬.০৪
		৩৬৩২১০২	যন্ত্রপাতি অনুদান	১২.৯৮
		৩৬৩২১০৩	যানবাহন বাবদ অনুদান	০
		৩৬৩২১০৫	তথ্য যোগাযোগ প্রযুক্তি অনুদান	৭.৯৭
		৩৬৩২১০৬	অন্যান্য মূলধন অনুদান	৭.৯৮
		৩৬৩২	মোট মূলধন অনুদান	২৮.৯২
			মোট আর্বর্তক ও মূলধন অনুদান	৬৪.৯৬
			বিশ্ববিদ্যালয়ের নিজস্ব আয়	-
			নীট বাজেট/ব্যয়	৬৪.৯৬
			হস্তাগারে পাঠোপকরণের বিবরণ: (বই)	-
			হস্তাগার সামগ্রীর মোট মজুদ সংখ্যা-	-
			২০২১ সালে সংগৃহীত সংখ্যা (Acquisition)	-
			২০২১ সালে সর্বমোট প্রকাশনা সংখ্যা-	-
			পরিচালিত গবেষণা প্রকল্পের সংখ্যা:	-

৫০. বিশ্ববিদ্যালয়ের নাম: শেখ হাসিনা মেডিকেল বিশ্ববিদ্যালয়, খুলনা
প্রতিষ্ঠা সন: ২০২১

ঠিকানা: হোল্ডিং নং-০৮, রোড নং-০১, নিরালা আবাসিক এলাকা, খুলনা-৯১০০
ফোন: ০১৩১৮১৭৮৪৭৪ (উপাচার্য মহোদয়), ০১৭১৪০৮৭৪১১ (রেজিস্ট্রার)
ই-মেইল: shmu.khulna2021@gmail.com

বিশ্ববিদ্যালয়ের উল্লেখযোগ্য তথ্য:	সংখ্যা	শিক্ষক পরিসংখ্যান:	সংখ্যা	
নিজস্ব জমির পরিমাণ-	-	মোট শিক্ষক -	-	
ছাত্রাবাস-	-	মোট পুরুষ শিক্ষক-	-	
মোট অনুষদ সংখ্যা -	৩	মোট মহিলা শিক্ষক -	-	
মোট বিভাগ সংখ্যা -	-	খণ্ডকালীন/চুক্তিভিত্তিক/এডহক শিক্ষক-	-	
মোট ইনস্টিটিউট সংখ্যা -	-	পিএইচডি/সমমান ডিগ্রি শিক্ষক -	-	
মোট অধিভুক্ত ও অদীভূত কলেজ/ মাদ্রাসা সংখ্যা-	১৪	অধ্যাপক-	-	
২০২১ সালে ভর্তিকৃত শিক্ষার্থী পরিসংখ্যান:	-	সহযোগী অধ্যাপক-	-	
মোট আসন সংখ্যা -	-	সহকারী অধ্যাপক-	-	
ভর্তিকৃত শিক্ষার্থীর সংখ্যা -	-	প্রভাষক-	-	
মোট ছাত্র সংখ্যা -	-	অনুমোদিত অনুপস্থিত শিক্ষক-	-	
মোট ছাত্রী সংখ্যা -	-	অননুমোদিত অনুপস্থিত শিক্ষক-	-	
অধ্যয়নরত সর্বমোট শিক্ষার্থী পরিসংখ্যান:	-	অধিভুক্ত ও অদীভূত কলেজ/ মাদ্রাসার শিক্ষক সংখ্যা -	-	
মোট শিক্ষার্থী সংখ্যা -	-	কর্মকর্তা ও কর্মচারীর পরিসংখ্যান:	-	
মোট ছাত্র সংখ্যা -	-	কর্মকর্তার সংখ্যা-	০৬	
মোট ছাত্রী সংখ্যা -	-	কর্মচারীর সংখ্যা-	০৮	
স্নাতক (পাস) পর্যায়ে	-	শিক্ষক-শিক্ষার্থী অনুপাত-	-	
স্নাতক (সম্মান) পর্যায়ে	-	কর্মকর্তা-শিক্ষার্থী অনুপাত-	-	
স্নাতকোত্তর পর্যায়ে	-	কর্মচারী-শিক্ষার্থী অনুপাত-	-	
এমফিল, পিএইচডি ও অন্যান্য উচ্চতর পর্যায়ে-	-			
অধিভুক্ত ও অদীভূত কলেজের শিক্ষার্থী সংখ্যা -	-			
অধ্যয়নরত সর্বমোট অধিভুক্ত শিক্ষার্থী পরিসংখ্যান:	-			
অনুষদের নাম:		আবাসিক পরিসংখ্যান:	-	
১. মেডিসিন	-	ছাত্র-	-	
২. সার্জারি	-	ছাত্রী-	-	
৩. বেসিক সাইন্স ও প্যারাক্লিনিক্যাল সাইন্স	-	আবাসিক শিক্ষক-	-	
৪. ডেন্টাল	-	কর্মকর্তা-	-	
৫. নার্সিং	-	কর্মচারী-	-	
৬. বায়োটেকনোলজি ও বায়োমেডিকেল ইঞ্জিনিয়ারিং	-	২০২১ সালে সর্বমোট বাজেট: (একক টাকার অংকে)		
৭. মেডিকেল টেকনোলজি	-	পরিচালন বরাদ্দ-	৩০৫০০০০.০০	
৮. প্রিভেন্টিভ এন্ড সোশ্যাল মেডিসিন	-	উন্নয়ন বরাদ্দ-	-	
		মোট পরিচালন ও উন্নয়ন বরাদ্দ-	৩০৫০০০০.০০	
		বিশ্ববিদ্যালয়ের নিজস্ব আয়-	-	
		নীট বাজেট/ব্যয়-	৩০৫০০০০.০০	
ডিগ্রিভিত্তিক উত্তীর্ণ পরীক্ষার্থীর সংখ্যা:		২০২১ সালে সর্বমোট ব্যয়: (একক টাকার অংকে)		
স্নাতক (পাস)-	-	৩৬৩১১০১	বেতন বাবদ সহায়তা	১৬৯০১৫০.০০
স্নাতক (সম্মান)-	-	৩৬৩১১০২	ভাতাদি বাবদ সহায়তা	৯৭৫৩৭৭.০০
স্নাতক (কারিগরি ও প্রযুক্তি)-	-	৩৬৩১১০৩	পন্য ও সেবা বাবদ সহায়তা	৬০৩৬৬৯.২৫
স্নাতকোত্তর-	-	৩৬৩১১০৪	পেনশন ও অবসর সুবিধা	-
স্নাতকোত্তর (কারিগরি ও প্রযুক্তি)-	-	৩৬৩১১০৮	গবেষণা অনুদান	-
এমফিল, পিএইচডি ও অন্যান্য উচ্চতর পর্যায়ে-	-	৩৬৩১১০৯	অন্যান্য অনুদান	-
সার্টিফিকেট, ডিপ্লোমা-	-	৩৬৩১	মোট আর্বর্তক অনুদান	৩২৬৯১৯৬.২৫
		৩৬৩২১০২	যন্ত্রপাতি অনুদান	১০১৪২৬.০০
অধ্যয়নরত সর্বমোট বিদেশি শিক্ষার্থীর পরিসংখ্যান:	-	৩৬৩২১০৩	যানবাহন বাবদ অনুদান	৯৪০০০০.০০
মোট বিদেশি ছাত্র সংখ্যা -	-	৩৬৩২১০৫	তথ্য যোগাযোগ প্রযুক্তি অনুদান	২২৪৫৮.০০
মোট বিদেশি ছাত্রী সংখ্যা -	-	৩৬৩২১০৬	অন্যান্য মূলধন অনুদান	৫৩৬৫৯.০০
শিক্ষার্থীহীন ব্যয় (একক টাকার অংকে):	-	৩৬৩২	মোট মূলধন অনুদান	৯৫৭৭৪৩.০০
অস্বাভাবিক পরিস্থিতির জন্য ক্লাশ না হওয়া দিন-	-		মোট আর্বর্তক ও মূলধন অনুদান	১২৮৪৬৭৩৯.২৫
			বিশ্ববিদ্যালয়ের নিজস্ব আয়	-
			নীট বাজেট/ব্যয়	১২৮৪৬৭৩৯.২৫
			গ্রন্থাগারে পাঠ্যপুস্তকের বিবরণ: (বই)	-
			গ্রন্থাগার সামগ্রীর মোট মজুদ সংখ্যা-	-
			২০২১ সালে সংগৃহীত সংখ্যা (Acquisition)	-
			২০২১ সালে সর্বমোট প্রকাশনা সংখ্যা-	-
			পরিচালিত গবেষণা প্রকল্পের সংখ্যা:	-

২.১.২: পাবলিক বিশ্ববিদ্যালয়ের তথ্য ও পরিসংখ্যানভিত্তিক প্রতিবেদন

২.১.২.১ পাবলিক বিশ্ববিদ্যালয়, অধিভুক্ত, অঙ্গীভূত কলেজ ও মাদ্রাসার পরিসংখ্যান: ২০২১ সালে পাবলিক বিশ্ববিদ্যালয়ের সংখ্যা ৫০টি। ২০২০ ও ২০২১ সালের তুলনামূলক আলোচনা করলে দেখা যায় যে, ২০২১ সালে নতুন কোনো পাবলিক বিশ্ববিদ্যালয়ের সংখ্যা বৃদ্ধি পায়নি, অনুমদ ২৬১টির স্থলে হয়েছে ২৬৮টি, বিভাগ ১,১৯২টির স্থলে হয়েছে ১,১০৪টি, ইনস্টিটিউট রয়েছে ৮০টি, গবেষণা কেন্দ্র ২৪৩টি, ল্যাবুয়েজ সেন্টার ৭টি, অধিভুক্ত ও অঙ্গীভূত কলেজ ২,৬৭৯ এবং অধিভুক্ত ও অঙ্গীভূত মাদ্রাসার সংখ্যা ১,৩৪৯টি। নিম্নের সারণি ২.১.২.১-এ পাবলিক বিশ্ববিদ্যালয়সমূহের অনুমদ, বিভাগ, ইনস্টিটিউট, গবেষণা কেন্দ্র, ল্যাবুয়েজ সেন্টার এবং এগুলোর অধীনে অধিভুক্ত ও অঙ্গীভূত কলেজ/মাদ্রাসার পরিসংখ্যান সন্নিবেশিত হয়েছে।

মন্তব্য: এ বছর পাবলিক বিশ্ববিদ্যালয়ের অনুমদ ৭টি, গবেষণা কেন্দ্র ৪৮টি, ল্যাবুয়েজ সেন্টার ২টি এবং অধিভুক্ত ও অঙ্গীভূত কলেজ সংখ্যা বেড়েছে ৭টি, যা পাবলিক বিশ্ববিদ্যালয়সমূহের একাডেমিক কার্যক্রম বৃদ্ধিতে গুরুত্ব বহন করে।

সারণি ২.১.২.১ : পাবলিক বিশ্ববিদ্যালয়সমূহের অনুমদ, বিভাগ, ইনস্টিটিউট, গবেষণা কেন্দ্র, ল্যাবুয়েজ সেন্টার, অধিভুক্ত ও অঙ্গীভূত কলেজ এবং অধিভুক্ত ও অঙ্গীভূত মাদ্রাসার পরিসংখ্যান

ক্রমিক নং	বিশ্ববিদ্যালয়	অনুমদ সংখ্যা	বিভাগ সংখ্যা	ইনস্টিটিউট সংখ্যা	গবেষণা কেন্দ্র সংখ্যা	ল্যাবুয়েজ সেন্টার সংখ্যা	অধিভুক্ত ও অঙ্গীভূত কলেজ সংখ্যা	অধিভুক্ত ও অঙ্গীভূত মাদ্রাসা সংখ্যা
১.	ঢাকা বিশ্ববিদ্যালয়	১৩	৮৩	১৩	৫৯	-	১৭৩	-
২.	রাজশাহী বিশ্ববিদ্যালয়	১২	৫৯	৬	-	-	১৮	-
৩.	বাংলাদেশ কৃষি বিশ্ববিদ্যালয়	৬	৪৬	৪	১২১	১	-	-
৪.	বাংলাদেশ প্রকৌশল বিশ্ববিদ্যালয়	৫	১৮	৬	১	-	-	-
৫.	চট্টগ্রাম বিশ্ববিদ্যালয়	১০	৪৮	৭	৫	-	২৫	-
৬.	জাহাঙ্গীরনগর বিশ্ববিদ্যালয়	৬	৩৪	৪	১	১	-	-
৭.	ইসলামী বিশ্ববিদ্যালয়	৮	৩৪	১	-	-	-	-
৮.	শাহজালাল বিজ্ঞান ও প্রযুক্তি বিশ্ববিদ্যালয়	৭	২৭	২	১	১	১২	-
৯.	খুলনা বিশ্ববিদ্যালয়	৮	২৯	২	১	১	১	-
১০.	জাতীয় বিশ্ববিদ্যালয়	-	-	-	-	-	২২৫৭	-
১১.	বাংলাদেশ উন্মুক্ত বিশ্ববিদ্যালয়	৬	-	-	১	-	-	-
১২.	বঙ্গবন্ধু শেখ মুজিব মেডিক্যাল বিশ্ববিদ্যালয়	৮	৫৬	১	৩৯	-	৪২	-
১৩.	বঙ্গবন্ধু শেখ মুজিবুর রহমান কৃষি বিশ্ববিদ্যালয়	৫	৩৪	১	১	-	-	-
১৪.	হাজী মোহাম্মদ দানেশ বিজ্ঞান ও প্রযুক্তি বিশ্ববিদ্যালয়	৯	৪৫	১	-	-	১	-
১৫.	মাওলানা ভাসানী বিজ্ঞান ও প্রযুক্তি বিশ্ববিদ্যালয়	৬	১৮	-	১	-	-	-
১৬.	পটুয়াখালী বিজ্ঞান ও প্রযুক্তি বিশ্ববিদ্যালয়	৮	৫৮	১	১	-	-	-
১৭.	শেরেবাংলা কৃষি বিশ্ববিদ্যালয়	৪	৩৫	১	২	-	২	-
১৮.	চট্টগ্রাম প্রকৌশল ও প্রযুক্তি বিশ্ববিদ্যালয়	৫	১৮	৩	৩	১	-	-
১৯.	রাজশাহী প্রকৌশল ও প্রযুক্তি বিশ্ববিদ্যালয়	৪	১৮	২	-	-	-	-
২০.	খুলনা প্রকৌশল ও প্রযুক্তি বিশ্ববিদ্যালয়	৩	২০	৩	-	১	-	-
২১.	ঢাকা প্রকৌশল ও প্রযুক্তি বিশ্ববিদ্যালয়	৪	১৩	৩	১	-	-	-
২২.	নোয়াখালী বিজ্ঞান ও প্রযুক্তি বিশ্ববিদ্যালয়	৬	২৮	২	-	-	-	-

ক্রমিক নং	বিশ্ববিদ্যালয়	অনুষদ সংখ্যা	বিভাগ সংখ্যা	ইনস্টিটিউট সংখ্যা	গবেষণা কেন্দ্র সংখ্যা	ল্যাপ্‌য়েজ সেন্টার সংখ্যা	অধিভুক্ত ও অঙ্গীভূত কলেজ সংখ্যা	অধিভুক্ত ও অঙ্গীভূত মাদ্রাসা সংখ্যা
২৩.	জগন্নাথ বিশ্ববিদ্যালয়	৬	৩৬	২	-	-	-	-
২৪.	কুমিল্লা বিশ্ববিদ্যালয়	৬	১৯	-	-	-	-	-
২৫.	জাতীয় কবি কাজী নজরুল ইসলাম বিশ্ববিদ্যালয়	৬	২৪	১	-	-	-	-
২৬.	চট্টগ্রাম ভেটেরিনারি ও এনিম্যাল সাইন্সেস বিশ্ববিদ্যালয়	৩	১৮	৬	৩	-	-	-
২৭.	সিলেট কৃষি বিশ্ববিদ্যালয়	৭	৪৭	-	-	-	-	-
২৮.	যশোর বিজ্ঞান ও প্রযুক্তি বিশ্ববিদ্যালয়	৭	২৬	২	-	-	-	-
২৯.	পাবনা বিজ্ঞান ও প্রযুক্তি বিশ্ববিদ্যালয়	৫	২১	-	-	-	-	-
৩০.	বেগম রোকেয়া বিশ্ববিদ্যালয়, রংপুর	৬	২২	১	-	-	-	-
৩১.	বাংলাদেশ ইউনিভার্সিটি অব প্রফেশনালস্	৫	১৬	-	১	১	৫৬	-
৩২.	বঙ্গবন্ধু শেখ মুজিবুর রহমান বিজ্ঞান ও প্রযুক্তি বিশ্ববিদ্যালয়, গোপালগঞ্জ	৮	৩৪	৩	১	-	-	-
৩৩.	বাংলাদেশ টেক্সটাইল বিশ্ববিদ্যালয়	৫	১৪	-	-	-	৯	-
৩৪.	বরিশাল বিশ্ববিদ্যালয়, বরিশাল	৬	২৪	-	-	-	-	-
৩৫.	রাজশাহী বিজ্ঞান ও প্রযুক্তি বিশ্ববিদ্যালয়	৩	৫	-	-	-	-	-
৩৬.	বঙ্গবন্ধু শেখ মুজিবুর রহমান মেরিটাইম ইউনিভার্সিটি, বাংলাদেশ	৫	১১	১	-	-	৩	-
৩৭.	ইসলামি আরবি বিশ্ববিদ্যালয়	-	-	-	-	-	-	১৩৪৯
৩৮.	চট্টগ্রাম মেডিকেল বিশ্ববিদ্যালয়	৫	-	-	-	-	৪৮	-
৩৯.	রাজশাহী মেডিকেল বিশ্ববিদ্যালয়	৮	-	-	-	-	-	-
৪০.	রবীন্দ্র বিশ্ববিদ্যালয়, বাংলাদেশ	৪	৫	-	-	-	-	-
৪১.	বঙ্গবন্ধু শেখ মুজিবুর রহমান ডিজিটাল ইউনিভার্সিটি, বাংলাদেশ	২	২	১	-	-	-	-
৪২.	শেখ হাসিনা বিশ্ববিদ্যালয়	৩	৪	-	-	-	-	-
৪৩.	খুলনা কৃষি বিশ্ববিদ্যালয়	৫	৪৩	-	-	-	-	-
৪৪.	বঙ্গমাতা শেখ ফজিলাতুন্নেছা মুজিব বিজ্ঞান ও প্রযুক্তি বিশ্ববিদ্যালয়	৫	৬	-	-	-	-	-
৪৫.	সিলেট মেডিকেল বিশ্ববিদ্যালয়	৮	-	-	-	-	১৮	-
৪৬.	বঙ্গবন্ধু শেখ মুজিবুর রহমান অ্যাভিয়েশন অ্যান্ড অ্যারোস্পেস ইউনিভার্সিটি	৪	৬	-	-	-	-	-
৪৭.	চাঁদপুর বিজ্ঞান ও প্রযুক্তি বিশ্ববিদ্যালয়	-	-	-	-	-	-	-
৪৮.	বঙ্গবন্ধু শেখ মুজিবুর রহমান বিশ্ববিদ্যালয়, কিশোরগঞ্জ	-	-	-	-	-	-	-
৪৯.	হবিগঞ্জ কৃষি বিশ্ববিদ্যালয়	-	-	-	-	-	-	-
৫০.	শেখ হাসিনা মেডিক্যাল বিশ্ববিদ্যালয়, খুলনা	৩	-	-	-	-	১৪	-
		সর্বমোট: ২৬৮ ১১০৪ ৮০ ২৪৩ ৭ ২৬৭৯ ১৩৪৯						

* জাতীয় বিশ্ববিদ্যালয়ের ২,২৫৭টি কলেজে ৩টি একাডেমিক ইউনিটের মাধ্যমে শিক্ষাকার্যক্রম পরিচালিত হয়। বাংলাদেশ উন্মুক্ত বিশ্ববিদ্যালয়ে ১২টি আঞ্চলিক কেন্দ্র, ৮০টি উপ-আঞ্চলিক কেন্দ্র ও ১,৫৪২টি স্টাডি সেন্টার আছে এবং ১৯টি অনানুষ্ঠানিক শিক্ষাকার্যক্রম সমগ্র দেশে পরিচালিত হচ্ছে এবং ইসলামি আরবি বিশ্ববিদ্যালয়ের অধীনে ১,৩৪৯টি মাদ্রাসা রয়েছে।

পাবলিক বিশ্ববিদ্যালয়সমূহের অনুষদের সংখ্যা সর্বনিম্ন ২ থেকে ১৩টি এবং বিভাগের সংখ্যা সর্বনিম্ন ২ থেকে ৮৩টি। নতুন বিশ্ববিদ্যালয়ের তুলনায় পুরাতন বিশ্ববিদ্যালয়ে অনুষদ ও বিভাগের সংখ্যা বেশি এবং ১৬টি পাবলিক বিশ্ববিদ্যালয়ে অধিভুক্ত ও অঙ্গীভূত কলেজ/মাদ্রাসা আছে। অন্যান্য বিশ্ববিদ্যালয়ের অধীনে কোনো অধিভুক্ত ও অঙ্গীভূত কলেজ/মাদ্রাসা নেই। এই ১৬টি বিশ্ববিদ্যালয়ের অধীনে অধিভুক্ত ও অঙ্গীভূত কলেজ ২,৬৭৮টি তন্মধ্যে জাতীয় বিশ্ববিদ্যালয়ের অঙ্গীভূত ও অধিভুক্ত কলেজের সংখ্যা ২,২৫৭টি এবং শুধুমাত্র ইসলামি আরবি বিশ্ববিদ্যালয়ের অধিভুক্ত ও অঙ্গীভূত মাদ্রাসার সংখ্যা মোট ১,৩৪৯টি। অন্যান্য ১৪টি বিশ্ববিদ্যালয়ের মধ্যে ঢাকা বিশ্ববিদ্যালয়ে অধিভুক্ত ও অঙ্গীভূত কলেজের সংখ্যা মোট ১৭৩টি, রাজশাহী বিশ্ববিদ্যালয়ে ১৭টি, চট্টগ্রাম বিশ্ববিদ্যালয়ে ২৫টি, শাহজালাল বিজ্ঞান ও প্রযুক্তি বিশ্ববিদ্যালয়ে ১২টি, খুলনা বিশ্ববিদ্যালয়ে ১টি, বঙ্গবন্ধু শেখ মুজিব মেডিকেল বিশ্ববিদ্যালয়ে ৪২টি, হাজী মোহাম্মদ দানেশ বিজ্ঞান ও প্রযুক্তি বিশ্ববিদ্যালয়ে ১টি, শেরেবাংলা কৃষি বিশ্ববিদ্যালয়ে ১টি, বাংলাদেশ ইউনিভার্সিটি অব প্রফেশনালস-এ ৫৬টি, বাংলাদেশ টেক্সটাইল বিশ্ববিদ্যালয়ে ৯টি, বঙ্গবন্ধু শেখ মুজিবুর রহমান মেরিটাইম ইউনিভার্সিটির অধীনে ৩টি, চট্টগ্রাম মেডিকেল বিশ্ববিদ্যালয়ে রয়েছে ৪৬টি, রাজশাহী মেডিকেল বিশ্ববিদ্যালয়ে ৫৩টি এবং সিলেট মেডিকেল বিশ্ববিদ্যালয়ে ১১টি অঙ্গীভূত ও অধিভুক্ত কলেজ রয়েছে।

ঢাকা বিশ্ববিদ্যালয়ের ১৭৩টি অধিভুক্ত ও অঙ্গীভূত কলেজ রয়েছে। এর মধ্যে ৮৩টি চিকিৎসা কলেজ, ৮টি প্রকৌশল ও কারিগরি কলেজ, ১টি কারিগরি শিক্ষক প্রশিক্ষণ কলেজ, ৬০টি সেবা কলেজ, ৬টি গার্হস্থ্য অর্থনীতি কলেজ এবং ৮টি অন্যান্য কলেজসহ ১৬৬টি সর্বমোট অঙ্গীভূত কলেজ এবং ৭টি সরকারি অধিভুক্ত কলেজ রয়েছে। রাজশাহী বিশ্ববিদ্যালয়ের ১৭টি অধিভুক্ত ও অঙ্গীভূত কলেজের মধ্যে ৯টি প্রকৌশল ও কারিগরি কলেজ, ৫টি কৃষি কলেজ, ২টি সরকারি কলেজ এবং ২টি অঙ্গীভূত শিক্ষাপ্রতিষ্ঠান রয়েছে। চট্টগ্রাম বিশ্ববিদ্যালয়ের অধীনে ২৫টি অধিভুক্ত ও অঙ্গীভূত কলেজের মধ্যে ২১টি চিকিৎসা কলেজ ও ৪টি প্রকৌশল কলেজ রয়েছে। শাহজালাল বিজ্ঞান ও প্রযুক্তি বিশ্ববিদ্যালয়ের ১২টি অধিভুক্ত ও অঙ্গীভূত কলেজের মধ্যে চিকিৎসা কলেজ ১১টি ইঞ্জিনিয়ারিং কলেজ ১টি। খুলনা বিশ্ববিদ্যালয়ের অধীনে ১টি বেসরকারি অনার্স কলেজ, বঙ্গবন্ধু শেখ মুজিব মেডিকেল বিশ্ববিদ্যালয়ের অধীনে ৪২টি চিকিৎসা কলেজ, হাজী মোহাম্মদ দানেশ বিজ্ঞান ও প্রযুক্তি বিশ্ববিদ্যালয়ে ১টি বিজ্ঞান ও প্রযুক্তি কলেজ, শেরেবাংলা কৃষি বিশ্ববিদ্যালয়ে অধিভুক্ত কলেজ ২টি, বাংলাদেশ ইউনিভার্সিটি অব প্রফেশনালস-এ ৫৬টি অধিভুক্ত ও অঙ্গীভূত কলেজের মধ্যে সামরিক শিক্ষা কলেজ ৪৫টি এবং চিকিৎসা কলেজ ৯টি, প্রকৌশল কলেজ ১টি ও সাধারণ ১টি কলেজ রয়েছে। বাংলাদেশ টেক্সটাইল বিশ্ববিদ্যালয়ের অধীনে ৯টি কারিগরি কলেজ, বঙ্গবন্ধু শেখ মুজিবুর রহমান মেরিটাইম ইউনিভার্সিটির অধীনে ২টি সরকারি মেরিন একাডেমি ও ১টি বেসরকারি মেরিন একাডেমি। ইসলামি আরবি বিশ্ববিদ্যালয় অধিভুক্ত ও অঙ্গীভূত মাদ্রাসা ১,৩৪৯টি, চট্টগ্রাম মেডিকেল বিশ্ববিদ্যালয়ে অধিভুক্ত চিকিৎসা কলেজ ৪৬টি, রাজশাহী মেডিকেল বিশ্ববিদ্যালয়ে অধিভুক্ত চিকিৎসা কলেজ ৫৩টি এবং সিলেট মেডিকেল বিশ্ববিদ্যালয় অধিভুক্ত ১১টি চিকিৎসা কলেজ রয়েছে।

২.১.২.২ পাবলিক বিশ্ববিদ্যালয়ে ভর্তিকৃত শিক্ষার্থী ও প্রথম বর্ষের আসন সংখ্যা: জাতীয় বিশ্ববিদ্যালয়, উন্মুক্ত বিশ্ববিদ্যালয় এবং ইসলামি আরবি বিশ্ববিদ্যালয় ব্যতীত ৪৭টি পাবলিক বিশ্ববিদ্যালয়ের প্রথম বর্ষের স্নাতক (সম্মান) পর্যায়ে আসন সংখ্যা ৫৭,০৯৯টি, তন্মধ্যে ভর্তিকৃত শিক্ষার্থীর সংখ্যা ৫৬,৭৭৯ জন; মাস্টার্স পর্যায়ে ২৮,৮৮৩টি আসনে ভর্তিকৃত শিক্ষার্থী ছিল ২৭,৬০১ জন। স্নাতক (পাস)/স্নাতক (সম্মান), স্নাতকোত্তর, এমফিল/পিএইচডি এবং পোস্ট গ্রাজুয়েট ডিপ্লোমা/সার্টিফিকেট অন্যান্যসহ আসন সংখ্যা ৮৯,৬০৪টি, তন্মধ্যে ভর্তিকৃত শিক্ষার্থীর সংখ্যা ৮৮,০০২ জন। কয়েকটি বিশ্ববিদ্যালয়ে আসন সংখ্যার অতিরিক্ত ৩২০ জন ভর্তি করা হয়েছে। অন্যদিকে কয়েকটি বিশ্ববিদ্যালয়ে ২,৪৭৭টি আসন শূন্য ছিল। জাতীয় বিশ্ববিদ্যালয়ের স্নাতক (পাস)/স্নাতক (সম্মান)/স্নাতক কারিগরি/সম্মান পর্যায়ে আসন সংখ্যা ১০,০৯,৭৯১টি এবং ভর্তিকৃত শিক্ষার্থী ছিল ৬,১৩,১৩৩জন, আসন শূন্য ছিল ৩,৯৬,৬৬২টি। জাতীয় বিশ্ববিদ্যালয়ের মাস্টার্স ও কারিগরি আসন সংখ্যা

২,৫৮,৫৩১টি, তন্মধ্যে ভর্তিকৃত শিক্ষার্থীর সংখ্যা ১,২৯,৬৫৪ জন। উন্মুক্ত বিশ্ববিদ্যালয়ের স্নাতক (পাস)/স্নাতক (সম্মান)/স্নাতক (কারিগরি)/সমমান পর্যায়ে ভর্তিকৃত শিক্ষার্থী ছিল ৬৩,৪৭৪ জন। মাস্টার্স ও কারিগরি পর্যায়ে ভর্তিকৃত শিক্ষার্থী ছিল ৪,৯৩৪ জন।

মন্তব্য: ২০২১ সালে এইচএসসি পরীক্ষায় জিপিএ-৫ প্রাপ্ত শিক্ষার্থীর সংখ্যা ছিল ১,৮৯,১৬৯ জন। অন্যদিকে ৪৭টি পাবলিক বিশ্ববিদ্যালয়ে (জাতীয়, উন্মুক্ত, ইসলামি আরবি ও অধিভুক্ত ও অঙ্গীভূত ব্যতীত) আসন সংখ্যা ৫৭,০৯৯টি, সরকারি ও বেসরকারি মেডিক্যাল কলেজে আসন সংখ্যা ১০,৮৩৯টি এবং সরকারি ও বেসরকারি ডেন্টাল কলেজের আসন সংখ্যা ১,৮৯৫টিসহ মোট আসন সংখ্যা ১২,৭৩৪টি, যা কিনা ২০২১ সালে জিপিএ-৫ প্রাপ্ত শিক্ষার্থীর তুলনায় শতকরা ৬.৭৩%।

বর্তমান সরকার এইচএসসি/সমমান পাসকৃত প্রায় সকল শিক্ষার্থীর উচ্চশিক্ষা অর্জনের সুযোগ নিশ্চিত করেছে। জাতীয়, উন্মুক্ত, ইসলামি আরবি বিশ্ববিদ্যালয়সহ সকল অধিভুক্ত ও অঙ্গীভূত কলেজ/মাদ্রাসায় স্নাতক (পাস)/স্নাতক (সম্মান) পর্যায়ে ১ম বর্ষে ভর্তির আসন সংখ্যা বিবেচনা করলে দেখা যায় যে, আলোচ্য বছর এইচএসসি/সমমান পরীক্ষায় উত্তীর্ণ প্রায় বেশিরভাগ শিক্ষার্থী সরকারি শিক্ষাপ্রতিষ্ঠানে উচ্চশিক্ষা গ্রহণ করতে পারবে। বিস্তারিত বিবরণ পরিসংখ্যান ২.১.২.১-এ সন্নিবেশিত হয়েছে (পৃষ্ঠা নম্বর: ৩১১)।

২.১.২.৩ পাবলিক বিশ্ববিদ্যালয়, অধিভুক্ত ও অঙ্গীভূত কলেজ এবং মাদ্রাসার মোট শিক্ষার্থী পরিসংখ্যান: ২০২১ সালে পাবলিক বিশ্ববিদ্যালয়সমূহ এবং এদের অধিভুক্ত ও অঙ্গীভূত কলেজ/মাদ্রাসায় মোট শিক্ষার্থী সংখ্যা ৪১,৩১,৬১০ জন।

মন্তব্য: ৫০টি পাবলিক বিশ্ববিদ্যালয়ে ২০২০ ও ২০২১ সালে সর্বমোট ছাত্রী সংখ্যা ছিল যথাক্রমে ১৯,৩৮,৭৬৯ জন ও ১৯,৭০,২০৯ জন। সর্বমোট অধ্যয়নরত শিক্ষার্থী পর্যালোচনা করলে দেখা যায় যে, ২০২১ সালে মোট ছাত্রী সংখ্যা বেড়েছে ৩১,৪৪০ জন।

বিশ্ববিদ্যালয়, কলেজ এবং মাদ্রাসাভিত্তিক শিক্ষার্থীদের বিস্তারিত বিবরণ সারণি ২.১.২.২-তে সন্নিবেশিত হয়েছে। বিশ্ববিদ্যালয়সমূহের অনুযায়, বিভাগ, ইনস্টিটিউট এবং অধিভুক্ত ও অঙ্গীভূত কলেজ/মাদ্রাসাভিত্তিক শিক্ষার্থী ও শিক্ষক সংখ্যা এবং শিক্ষক-শিক্ষার্থী অনুপাত পরিসংখ্যান ২.১.২.২-এ সন্নিবেশিত হয়েছে (পৃষ্ঠা নম্বর: ৩১৫)।

সারণি ২.১.২.২ : পাবলিক বিশ্ববিদ্যালয়ের শিক্ষার্থী ও শিক্ষকের পরিসংখ্যান

ক্রমিক নং	বিশ্ববিদ্যালয়	শিক্ষার্থী সংখ্যা			শিক্ষক সংখ্যা			শিক্ষক- শিক্ষার্থীর অনুপাত
		ছাত্র	ছাত্রী	মোট	পুরুষ	মহিলা	মোট	
১.	ঢাকা বিশ্ববিদ্যালয়	২২১১৫	১৫৩১৩	৩৭৪২৮	১৫৭৮	৭৩৩	২৩১১	১:১৬
২.	রাজশাহী বিশ্ববিদ্যালয়	১৭০৭৭	৯২৯৩	২৬৩৭০	৮৪৩	২৬৫	১১০৮	১:২৪
৩.	বাংলাদেশ কৃষি বিশ্ববিদ্যালয়	৪৪৫৮	৩৬৫০	৮১০৮	৪০৫	১৬২	৫৬৭	১:১৪
৪.	বাংলাদেশ প্রকৌশল বিশ্ববিদ্যালয়	৫৪০১	১৫৫৮	৬৯৫৯	৫৪৮	১৭৪	৭২২	১:১০
৫.	চট্টগ্রাম বিশ্ববিদ্যালয়	১৬৯২০	১০০৩৫	২৬৯৫৫	৭৫৮	২৫০	১০০৮	১:২৭
৬.	জাহাঙ্গীরনগর বিশ্ববিদ্যালয়	৮১৯৮	৬৮৯০	১৫০৮৮	৫১৪	২৫০	৭৬৪	১:২০
৭.	ইসলামী বিশ্ববিদ্যালয়	১০৭২১	৫১৭২	১৫৮৯৩	৩২৮	৬৪	৩৯২	১:৪১
৮.	শাহজালাল বিজ্ঞান ও প্রযুক্তি বিশ্ববিদ্যালয়	৬৯৫৭	৩০৫৪	১০০১১	৪২৭	১৩৫	৫৬২	১:১৮
৯.	খুলনা বিশ্ববিদ্যালয়	৩২০৮	২৩০৩	৫৫১১	৩৭৮	১২৫	৫০৩	১:১১
১০.	বঙ্গবন্ধু শেখ মুজিব মেডিক্যাল বিশ্ববিদ্যালয়	১৫০৯	১৫০১	৩০১০	৩৫৬	১৪৯	৫০৫	১:১৬
১১.	বঙ্গবন্ধু শেখ মুজিবুর রহমান কৃষি বিশ্ববিদ্যালয়	৮০৪	১০১৪	১৮১৮	১৫৯	৫৮	২১৭	১:১৮
১২.	হাজী মোহাম্মদ দানেশ বিজ্ঞান ও প্রযুক্তি বিশ্ববিদ্যালয়	৫৮৭৮	৩৭৪৮	৯৬২৬	২৪৩	৭৬	৩১৯	১:৩০

ক্রমিক নং	বিশ্ববিদ্যালয়	শিক্ষার্থী সংখ্যা			শিক্ষক সংখ্যা			শিক্ষক- শিক্ষার্থীর অনুপাত
		ছাত্র	ছাত্রী	মোট	পুরুষ	মহিলা	মোট	
১৩.	মাওলানা ভাসানী বিজ্ঞান ও প্রযুক্তি বিশ্ববিদ্যালয়	৩০১০	২৩৩৭	৫৩৪৭	১৮১	৬২	২৪৩	১:২২
১৪.	পটুয়াখালী বিজ্ঞান ও প্রযুক্তি বিশ্ববিদ্যালয়	২৭৮৩	১৩৬৩	৪১৪৬	২১৭	৩৬	২৫৩	১:১৬
১৫.	শেরেবাংলা কৃষি বিশ্ববিদ্যালয়	২৫৫৯	২২৩১	৪৭৯০	১৯৭	১২১	৩১৮	১:১৫
১৬.	চট্টগ্রাম প্রকৌশল ও প্রযুক্তি বিশ্ববিদ্যালয়	৪৮৭১	১৩১৪	৬১৮৫	২৩১	৭৩	৩০৪	১:২০
১৭.	রাজশাহী প্রকৌশল ও প্রযুক্তি বিশ্ববিদ্যালয়	৪৫৯৪	১৩৩৪	৫৯২৮	২৬৪	৫৯	৩২৩	১:১৮
১৮.	খুলনা প্রকৌশল ও প্রযুক্তি বিশ্ববিদ্যালয়	৫১৭৯	১১৮০	৬৩৫৯	৩২৩	৪৮	৩৭১	১:১৭
১৯.	ঢাকা প্রকৌশল ও প্রযুক্তি বিশ্ববিদ্যালয়	৩২৩৭	৩১৩	৩৫৫০	২২৪	৪০	২৬৪	১:১৩
২০.	নোয়াখালী বিজ্ঞান ও প্রযুক্তি বিশ্ববিদ্যালয়	৪০৫৭	২৩৫৪	৬৪১১	২২৯	১০৭	৩৩৬	১:১৯
২১.	জগন্নাথ বিশ্ববিদ্যালয়	৯৩৩৫	৬৬২৫	১৫৯৬০	৩৯৯	২৭৯	৬৭৮	১:২৪
২২.	কুমিল্লা বিশ্ববিদ্যালয়	৩৬৮১	২৭০৩	৬৩৮৪	১৮১	৮৫	২৬৬	১:২৪
২৩.	জাতীয় কবি কাজী নজরুল ইসলাম বিশ্ববিদ্যালয়	৩৪৮১	২৫২৪	৬০০৫	১৮০	৮৮	২৬৮	১:২২
২৪.	চট্টগ্রাম ভেটেরিনারি ও এনিম্যাল সাইন্সেস বিশ্ববিদ্যালয়	৮৮৮	৭৩৩	১৬২১	৯৫	৪২	১৩৭	১:১২
২৫.	সিলেট কৃষি বিশ্ববিদ্যালয়	১৩৮৫	১০১৩	২৩৯৮	১৯১	৭৯	২৭০	১:১০
২৬.	যশোর বিজ্ঞান ও প্রযুক্তি বিশ্ববিদ্যালয়	২২১৭	১১৫০	৩৩৬৭	২৩৬	৫৪	২৯০	১:১২
২৭.	পাবনা বিজ্ঞান ও প্রযুক্তি বিশ্ববিদ্যালয়	৩৪২৬	২০৬১	৫৪৮৭	১৪৩	৩৪	১৭৭	১:৩১
২৮.	বেগম রোকেয়া বিশ্ববিদ্যালয়, রংপুর	৪৬২২	৩১৭৩	৭৭৯৫	১৩৭	৪৮	১৮৫	১:৪২
২৯.	বাংলাদেশ ইউনিভার্সিটি অব প্রফেশনালস্	৩৭৩১	২৮৩২	৬৫৬৩	২৭৫	১২৪	৩৯৯	১:১৬
৩০.	বঙ্গবন্ধু শেখ মুজিবুর রহমান বিজ্ঞান ও প্রযুক্তি বিশ্ববিদ্যালয়, গোপালগঞ্জ	৭৬০৪	৩২৪১	১০৮৪৫	১৮৬	৯৮	২৮৪	১:৩৮
৩১.	বাংলাদেশ টেক্সটাইল বিশ্ববিদ্যালয়	২০৭৮	৪৬৮	২৫৪৬	১০৬	৫৮	১৬৪	১:১৬
৩২.	বরিশাল বিশ্ববিদ্যালয়, বরিশাল	৪৭৫৬	২৭৮৩	৭৫৩৯	১১৬	৭৯	১৯৫	১:৩৯
৩৩.	রাজমাটি বিজ্ঞান ও প্রযুক্তি বিশ্ববিদ্যালয়	৩৭৮	২০৩	৫৮১	১৮	১০	২৮	১:২১
৩৪.	বঙ্গবন্ধু শেখ মুজিবুর রহমান মেরিটাইম ইউনিভার্সিটি, বাংলাদেশ	৫২২	২২৩	৭৪৫	৩৬	১৮	৫৪	১:১৪
৩৫.	চট্টগ্রাম মেডিকেল বিশ্ববিদ্যালয়	-	-	-	-	-	-	-
৩৬.	রাজশাহী মেডিকেল বিশ্ববিদ্যালয়	-	-	-	-	-	-	-
৩৭.	রবীন্দ্র বিশ্ববিদ্যালয়, বাংলাদেশ	৩৪৯	২৪৫	৫৯৪	১৫	১১	২৬	১:২৩
৩৮.	বঙ্গবন্ধু শেখ মুজিবুর রহমান ডিজিটাল ইউনিভার্সিটি, বাংলাদেশ	২২৪	৭৪	২৯৮	১১	৮	১৯	১:১৬
৩৯.	শেখ হাসিনা বিশ্ববিদ্যালয়	১০৭	৮৯	১৯৬	১৩	৫	১৮	১:১১
৪০.	খুলনা কৃষি বিশ্ববিদ্যালয়	১৭২	১৮৭	৩৫৯	৪২	৩১	৭৩	১:১৫
৪১.	বঙ্গমাতা শেখ ফজিলাতুন্নেছা মুজিব বিজ্ঞান ও প্রযুক্তি বিশ্ববিদ্যালয়	৪৫২	২৪৬	৬৯৮	৩৩	৬	৩৯	১:১৮
৪২.	সিলেট মেডিকেল বিশ্ববিদ্যালয়	-	-	-	-	-	-	-
৪৩.	বঙ্গবন্ধু শেখ মুজিবুর রহমান অ্যাভিয়েশন অ্যান্ড অ্যারোস্পেস ইউনিভার্সিটি	১৪৫	২৬	১৭১	৩৯	৬	৪৫	১:১৪

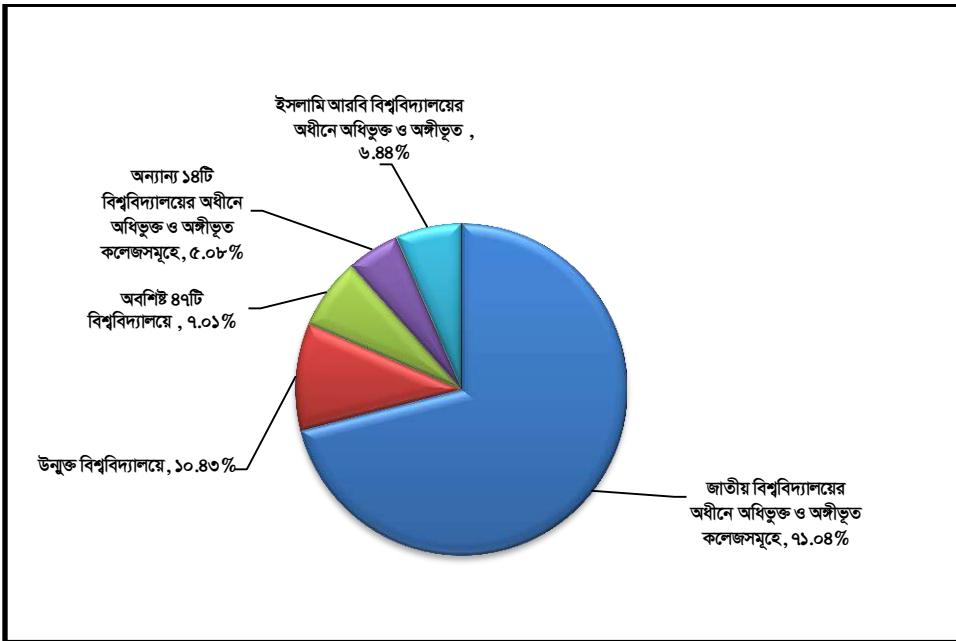
ক্রমিক নং	বিশ্ববিদ্যালয়	শিক্ষার্থী সংখ্যা			শিক্ষক সংখ্যা			শিক্ষক- শিক্ষার্থীর অনুপাত
		ছাত্র	ছাত্রী	মোট	পুরুষ	মহিলা	মোট	
৪৪.	চাঁদপুর বিজ্ঞান ও প্রযুক্তি বিশ্ববিদ্যালয়	-	-	-	-	-	-	-
৪৫.	বঙ্গবন্ধু শেখ মুজিবুর রহমান বিশ্ববিদ্যালয়, কিশোরগঞ্জ	-	-	-	-	-	-	-
৪৬.	হবিগঞ্জ কৃষি বিশ্ববিদ্যালয়	-	-	-	-	-	-	-
৪৭.	শেখ হাসিনা মেডিক্যাল বিশ্ববিদ্যালয়, খুলনা	-	-	-	-	-	-	-
৪৭টি বিশ্ববিদ্যালয়ের মোট: ১৮৩০৮৯ ১০৬৫৫৬ ২৮৯৬৪৫ ১০৮৫৫ ৪১৫০ ১৫০০৫ ১:১৯								
৪৮.	জাতীয় বিশ্ববিদ্যালয়	-	-	-	৫৮	২৪	৮২	-
৪৯.	বাংলাদেশ উন্মুক্ত বিশ্ববিদ্যালয়	২৪৫৪৩৪	১৮৫৩০০	৪৩০৭৩৪	৯১	৫০	১৪১	১:৩০৫৫
৫০.	ইসলামি আরবি বিশ্ববিদ্যালয়	-	-	-	৬	২	৮	-
মোট: ২৪৫৪৩৪ ১৮৫৩০০ ৪৩০৭৩৪ ১৫৫ ৭৬ ২৩১ ১:১৮৬৫								
৫০টি বিশ্ববিদ্যালয়ের মোট: ৪২৮৫২৩ ২৯১৮৫৬ ৭২০৩৭৯ ১১০১০ ৪২২৬ ১৫২৩৬ ১:৪৭								

অধিভুক্ত ও অঙ্গীভূত কলেজ/মাদ্রাসা (সংখ্যা)

ক্র. নং	বিশ্ববিদ্যালয়	শিক্ষার্থী সংখ্যা			শিক্ষক সংখ্যা			শিক্ষক- শিক্ষার্থীর অনুপাত
		ছাত্র	ছাত্রী	মোট	পুরুষ	মহিলা	মোট	
১.	ঢাকা বিশ্ববিদ্যালয় (১৭৩)	৭৪৭২৭	৮৯৮৬০	১৬৪৫৮৭	৫৪৭১	৬১২৫	১১৫৯৬	১:১৪
২.	রাজশাহী বিশ্ববিদ্যালয় (১৭)	৯৫১	৫২১	১৪৭২	১৭৭	৮৪	২৬১	১:৬
৩.	চট্টগ্রাম বিশ্ববিদ্যালয় (২৫)	৩৮৯৫	৪৬৪৭	৮৫৪২	১১০২	৫৫১	১৬৫৩	১:৫
৪.	শাহজালাল বিজ্ঞান ও প্রযুক্তি বিশ্ববিদ্যালয় (১২)	২১৩১	২৬৬৬	৪৭৯৭	৫৯১	৫২০	১১১১	১:৪
৫.	খুলনা বিশ্ববিদ্যালয় (১)	-	২৩৪	২৩৪	১৪	৮	২২	১:১১
৬.	জাতীয় বিশ্ববিদ্যালয় (২২৫৭)	১৪৬৫০২৯	১৪৬৯৬৮৩	২৯৩৪৭১২	৮৯১৭৬	১২১৬০	১০৩৩৩৬	১:২৯
৭.	বঙ্গবন্ধু শেখ মুজিব মেডিক্যাল বিশ্ববিদ্যালয় (৪২)	৬৩৩	৬০১	১২৩৪	-	-	-	-
৮.	হাজী মোহাম্মদ দানেশ বিজ্ঞান ও প্রযুক্তি বিশ্ববিদ্যালয় (১)	২৪৩	৭৬	৩১৯	১৭	১০	২৭	১:১২
৯.	শেরেবাংলা কৃষি বিশ্ববিদ্যালয় (২)	৩১৫	১৫৫	৪৭০	১৬	৬	২২	১:২১
১০.	বাংলাদেশ ইউনিভার্সিটি অব প্রফেশনালস্ (৫৬)	৫৫৪৩	৩৩৪৩	৮৮৮৬	৩১২	১৫৬৪	১৮৭৬	১:৫
১১.	বাংলাদেশ টেক্সটাইল বিশ্ববিদ্যালয় (৯)	২৯৮২	৫৪৭	৩৫২৯	১৭০	১৬	১৮৬	১:১৯
১২.	বঙ্গবন্ধু শেখ মুজিবুর রহমান মেরিটাইম ইউনিভার্সিটি, বাংলাদেশ (৩)	৬৯৫	২৪	৭১৯	১৩৩	২৪	১৫৭	১:৫
১৩.	ইসলামি আরবি বিশ্ববিদ্যালয় (১৩৪৯)	১৭০২১৭	৯৫৯১২	২৬৬১২৯	২৪১০৯	৪৮৯২	২৯০০১	১:৯
১৪.	চট্টগ্রাম মেডিকেল বিশ্ববিদ্যালয় (৪৬)	১০২৮	১৬৪৪	২৬৭২	৮০৪	৫৩২	১৩৩৬	১:২
১৫.	রাজশাহী মেডিকেল বিশ্ববিদ্যালয় (৫৩)	৪০৫৬	৭৫৩২	১১৫৮৮	-	-	-	-
১৬.	সিলেট মেডিকেল বিশ্ববিদ্যালয় (১১)	৪৩৩	৯০৮	১৩৪১	-	-	-	-
উপমোট: ১৭৩২৮৭৮ ১৬৭৮৩৫৩ ৩৪১১২৩১ ১২২০৯২ ২৬৪৯২ ১৪৮৫৮৪ ১:২৩								
৫০টি বিশ্ববিদ্যালয়ের মোট: ৪২৮৫২৩ ২৯১৮৫৬ ৭২০৩৭৯ ১১০১০ ৪২২৬ ১৫২৩৬ ১:৪৭								
৫০টি (অধিভুক্ত ও অঙ্গীভূত কলেজ/মাদ্রাসাসহ) বিশ্ববিদ্যালয়ের সর্বমোট: ২১৬১৪০১ ১৯৭০২০৯ ৪১৩১৬১০ ১৩৩১০২ ৩০৭১৮ ১৬৩৮২০ ১:২৫								

বিঃ দ্রঃ জাতীয় বিশ্ববিদ্যালয়ের নিজস্ব শিক্ষক সংখ্যা ৮২ জন ও অধিভুক্ত ও অঙ্গীভূত কলেজের শিক্ষক সংখ্যা মোট ১,০১,৩৩৬ জন।

৫০টি পাবলিক বিশ্ববিদ্যালয়ের মোট শিক্ষার্থী সংখ্যা এ বছর ১,৮১,১৩০ জন হ্রাস পেয়ে ৭,২০,৩৭৯ জন হয়েছে তন্মধ্যে ছাত্রী সংখ্যা ২,৯১,৮৫৬ জন। বাংলাদেশ উন্মুক্ত বিশ্ববিদ্যালয়ের শিক্ষার্থী সংখ্যা ৪,৩০,৭৩৪ জন, তন্মধ্যে ছাত্রী সংখ্যা ১,৮৫,৩০০ জন। জাতীয় বিশ্ববিদ্যালয়ের অধীনে ২,২৫৭টি অধিভুক্ত ও অঙ্গীভূত কলেজে শিক্ষার্থী সংখ্যা ২৯,৩৪,৭১২ জন, তন্মধ্যে ছাত্রী সংখ্যা ১৪,৬৯,৬৮৩ জন। ইসলামি আরবি বিশ্ববিদ্যালয়ের অধীনে ১,৩৪৯টি মাদ্রাসার শিক্ষার্থী সংখ্যা ২,৬৬,১২৯ জন, তন্মধ্যে ছাত্রী সংখ্যা ৯৫,৯১২ জন। জাতীয় ও ইসলামি আরবি বিশ্ববিদ্যালয় ব্যতীত অন্যান্য ১৪টি বিশ্ববিদ্যালয়ের অধীনে অধিভুক্ত ও অঙ্গীভূত কলেজের শিক্ষার্থী সংখ্যা ২,১০,৩৯০ জন, এর মধ্যে ছাত্রী ছিল ১,১২,৭৫৮ জন। সকল পাবলিক বিশ্ববিদ্যালয়ে অধ্যয়নরত শিক্ষার্থী পরিসংখ্যান (সারণি:২.১.২.২) পর্যালোচনা করলে দেখা যায় যে, জাতীয় বিশ্ববিদ্যালয়ের অধীনে অধিভুক্ত ও অঙ্গীভূত কলেজসমূহে প্রায় ৭১.০৪ % শিক্ষার্থী, উন্মুক্ত বিশ্ববিদ্যালয়ে প্রায় ১০.৪৩ %, অবশিষ্ট শিক্ষার্থীর প্রায় ৭.০১ % ৪৭টি বিশ্ববিদ্যালয়ে, অন্যান্য ১৪টি বিশ্ববিদ্যালয়ের অধীনে অধিভুক্ত ও অঙ্গীভূত কলেজসমূহে প্রায় ৫.০৮ % এবং ইসলামি আরবি বিশ্ববিদ্যালয়ের অধীনে অধিভুক্ত ও অঙ্গীভূত ৬.৪৪ % শিক্ষার্থী পড়ালেখা করছে (চিত্র: ২.১.২.১)।



চিত্র ২.১.২.১ : পাবলিক বিশ্ববিদ্যালয়সমূহ, অধিভুক্ত ও অঙ্গীভূত কলেজ এবং মাদ্রাসার তুলনামূলক শিক্ষার্থীর শতকরা হার

জাতীয়, উন্মুক্ত এবং ইসলামি আরবি বিশ্ববিদ্যালয়ের অধীনে অধিভুক্ত ও অঙ্গীভূত কলেজে/মাদ্রাসা ব্যতীত অন্যান্য অধিভুক্ত ও অঙ্গীভূত কলেজসমূহের মধ্যে ঢাকা বিশ্ববিদ্যালয়ের অধীনে ১৭৩টি কলেজে শিক্ষার্থী রয়েছে ১,৬৪,৫৮৭ জন, রাজশাহী বিশ্ববিদ্যালয়ের ১৭টি কলেজের অধীনে শিক্ষার্থী সংখ্যা ১৪,০৭২ জন, চট্টগ্রাম বিশ্ববিদ্যালয়ের ২৫টি কলেজের অধীনে শিক্ষার্থী সংখ্যা ৮,৫৪২ জন, শাহজালাল বিজ্ঞান ও প্রযুক্তি বিশ্ববিদ্যালয়ে ১২টি কলেজের অধীনে শিক্ষার্থী সংখ্যা ৪,৭৯৭ জন, খুলনা বিশ্ববিদ্যালয়ে ১টি কলেজে শিক্ষার্থী সংখ্যা ২৩৪ জন, বঙ্গবন্ধু শেখ মুজিব মেডিক্যাল বিশ্ববিদ্যালয়ে ৪২টি কলেজের অধীনে ১,২৩৪ জন, হাজী দানেশ বিজ্ঞান ও প্রযুক্তি বিশ্ববিদ্যালয়ে ১টি কলেজের অধীনে ২৭ জন, শেরেবাংলা কৃষি বিশ্ববিদ্যালয়ে ২টি

কলেজের অধীনে ৪৭০জন, বাংলাদেশ ইউনিভার্সিটি অব প্রফেশনালস্-এর অধীনে ৫৬টি কলেজে শিক্ষার্থী সংখ্যা ৮,৮৮৬ জন, বাংলাদেশ টেক্সটাইল বিশ্ববিদ্যালয়ের অধীনে ৯টি কলেজে শিক্ষার্থী সংখ্যা ৩,৫২৯ জন এবং বঙ্গবন্ধু শেখ মুজিবুর রহমান মেরিটাইম ইউনিভার্সিটির অধীনে ৩টি অধিভুক্ত ও অঙ্গীভূত কলেজে শিক্ষার্থী সংখ্যা ৭১৯ জন, চট্টগ্রাম মেডিকেল বিশ্ববিদ্যালয়ের ৪৬টি কলেজের অধীনে ২,৬৭২ জন, রাজশাহী মেডিকেল বিশ্ববিদ্যালয়ের ৫৩টি কলেজের অধীনে শিক্ষার্থীর সংখ্যা ১১,৫৮৮ জন এবং সিলেট মেডিকেল বিশ্ববিদ্যালয়ের ১১টি কলেজের অধীনে শিক্ষার্থী সংখ্যা ১,৩৪১ জন। ১৪টি বিশ্ববিদ্যালয়ের অধীন অধিভুক্ত ও অঙ্গীভূত কলেজে মোট শিক্ষার্থী সংখ্যা ২,১০,০৯৮ জন।

পরিসংখ্যান অনুযায়ী জাতীয়, উন্মুক্ত এবং ইসলামি আরবি বিশ্ববিদ্যালয়-এর অধীন অধিভুক্ত ও অঙ্গীভূত কলেজে/মাদ্রাসা শিক্ষার্থী ব্যতীত ৪৭টি বিশ্ববিদ্যালয়ের বর্তমানে অধ্যয়নরত শিক্ষার্থী সংখ্যা সবচেয়ে বেশি ঢাকা বিশ্ববিদ্যালয়ে, এ সংখ্যা ৩৭,৪২৮ জন, দ্বিতীয় সর্বোচ্চ শিক্ষার্থী সংখ্যা চট্টগ্রাম বিশ্ববিদ্যালয়ে এ সংখ্যা ২৬,৯৫৫ জন। আর ২৬,৩৭০ জন শিক্ষার্থী নিয়ে তৃতীয় স্থানে রাজশাহী বিশ্ববিদ্যালয় এবং চতুর্থ স্থানে জগন্নাথ বিশ্ববিদ্যালয়, এ সংখ্যা ১৫,৯৬০, জন।

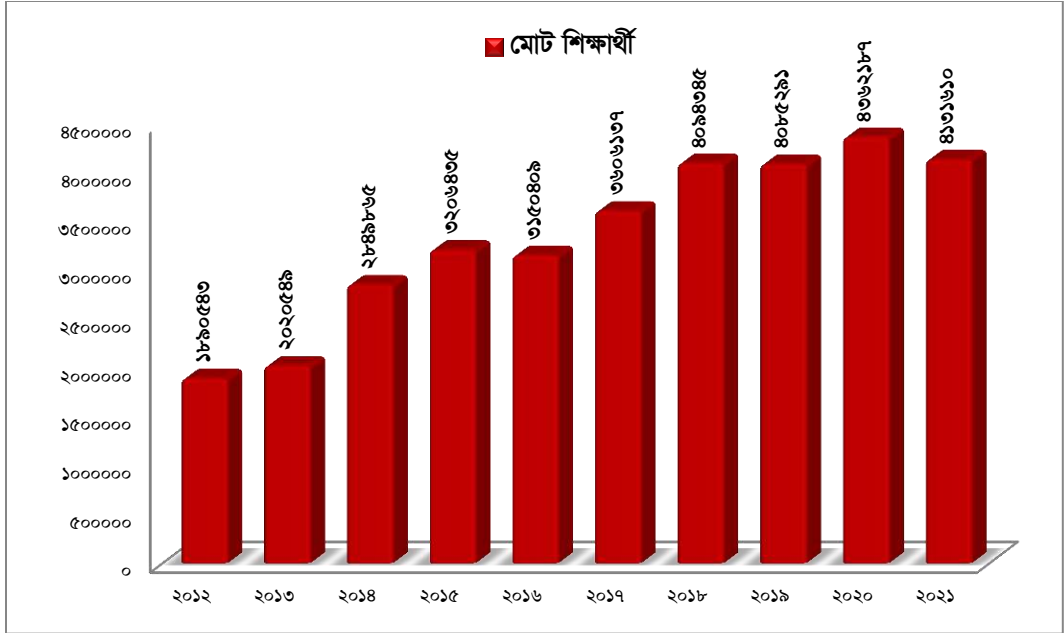
বর্তমান সরকার নতুন নতুন বিশ্ববিদ্যালয় স্থাপনসহ শিক্ষার গুণগতমান বৃদ্ধির জন্য উদ্যোগ গ্রহণ করেছে। সারণি ২.১.২.৩ ও চিত্র ২.১.২.২ অনুযায়ী প্রতীয়মান হয় যে, কোভিড-১৯ অতিমারির কারণে বিশ্ববিদ্যালয়ের সংখ্যা বৃদ্ধি পেলেও শিক্ষার্থীর সংখ্যা হ্রাস পেয়েছে। ২০২০ সালের তুলনায় ২০২১ সালে ৪৭টি বিশ্ববিদ্যালয়ের শিক্ষার্থী সংখ্যা ২,৩০,৮৬৯ জন হ্রাস পেয়েছে।

সারণি ২.১.২.৩ : পাবলিক বিশ্ববিদ্যালয়ের বিগত দশ বছরের শিক্ষার্থী সংখ্যার হ্রাস-বৃদ্ধির হার

সাল	শিক্ষার্থী অধ্যয়নরত বিশ্ববিদ্যালয়ের সংখ্যা	মোট শিক্ষার্থী	বিগত বছরের তুলনায় হ্রাস/বৃদ্ধি	হ্রাস/বৃদ্ধির শতকরা হার
২০১২	৩৪	১৮৯০৫৪৩	-২৭৯৯২৯	-১২.৯০
২০১৩	৩৪	২০২০৫৪৯	+১৩০০০৬	+৬.৮৭
২০১৪	৩৫	২৮৪৯৮৬৫	+৮২৯৩১৬	+৪১.০৪
২০১৫	৩৭	৩২০৬৪৩৫	+৩৫৬৫৭০	+১২.৫১
২০১৬	৩৭	৩১৫০৪০৯	-৫৬০২৬	-১.৭৫
২০১৭	৩৭	৩৬০৬১৩৭	+৪৫৫৭২৮	+১৪.১৩
২০১৮	৪০	৪০৯৪৩৪৫	+৪৮৮২০৮	+১১.৯২
২০১৯	৪৬	৪০৮৫২৯১	-৯০৫৪	-০.২২
২০২০	৪৬	৪৩৬২১৮৭	+২৭৬৮৯৬	+৬.৩৫
২০২১	৫০	৪১৩১৬১০	-২৩০৫৭৭	-৫.২৯

* অধিভুক্ত ও অঙ্গীভূত কলেজ/মাদ্রাসার শিক্ষার্থী সংখ্যাসহ

এছাড়া অন্যান্য ১৪টি পাবলিক বিশ্ববিদ্যালয়ের অধীন অধিভুক্ত ও অঙ্গীভূত কলেজসমূহে ২০২০ সালে শিক্ষার্থী সংখ্যা ছিল ২,১৯,৭৬৭ জন, ২০২১ সালে যা হ্রাস পেয়ে ২,১০,৩৯০ জন হয়েছে। এ পরিসংখ্যান থেকে প্রতীয়মান হয় যে, বিশ্ববিদ্যালয় নিজস্ব পর্যায় হতে শুরু করে অধিভুক্ত ও অঙ্গীভূত কলেজ/মাদ্রাসা পর্যায়ে শিক্ষার্থী হ্রাস পেয়েছে।



চিত্র ২.১.২.২ : পাবলিক বিশ্ববিদ্যালয়সমূহের বিগত দশ বছরের শিক্ষার্থী সংখ্যার স্তম্ভচিত্র

বিশ্ববিদ্যালয়ের বৈশিষ্ট্য অনুযায়ী ঢাকা বিশ্ববিদ্যালয়, রাজশাহী বিশ্ববিদ্যালয়, চট্টগ্রাম বিশ্ববিদ্যালয়, জাহাঙ্গীরনগর বিশ্ববিদ্যালয়, ইসলামী বিশ্ববিদ্যালয়, খুলনা বিশ্ববিদ্যালয়, জগন্নাথ বিশ্ববিদ্যালয়, কুমিল্লা বিশ্ববিদ্যালয়, জাতীয় কবি কাজী নজরুল ইসলাম বিশ্ববিদ্যালয়, বেগম রোকেয়া বিশ্ববিদ্যালয়, বাংলাদেশ ইউনিভার্সিটি অব প্রফেশনালস্, বরিশাল বিশ্ববিদ্যালয়, রবীন্দ্র বিশ্ববিদ্যালয়, শেখ হাসিনা বিশ্ববিদ্যালয় এবং বঙ্গবন্ধু শেখ মুজিবুর রহমান বিশ্ববিদ্যালয়, কিশোরগঞ্জ, এ ১৫টি সাধারণ বিশ্ববিদ্যালয়ের মোট শিক্ষার্থী সংখ্যা ছিল ১৭৮২৮১ জন। অপরপক্ষে বাংলাদেশ কৃষি বিশ্ববিদ্যালয়, বঙ্গবন্ধু শেখ মুজিবুর রহমান কৃষি বিশ্ববিদ্যালয়, হাজী মোহাম্মদ দানেশ বিজ্ঞান ও প্রযুক্তি বিশ্ববিদ্যালয়, পটুয়াখালী বিজ্ঞান ও প্রযুক্তি বিশ্ববিদ্যালয়, শেরেবাংলা কৃষি বিশ্ববিদ্যালয়, চট্টগ্রাম ভেটেরিনারি এন্ড এনিম্যাল সায়েন্সেস বিশ্ববিদ্যালয়, সিলেট কৃষি বিশ্ববিদ্যালয়, খুলনা কৃষি বিশ্ববিদ্যালয়, হবিগঞ্জ কৃষি বিশ্ববিদ্যালয়ে শিক্ষার্থী সংখ্যা ছিল ৩২,৮৬৬ জন; বাংলাদেশ প্রকৌশল বিশ্ববিদ্যালয়, চট্টগ্রাম প্রকৌশল ও প্রযুক্তি বিশ্ববিদ্যালয়, রাজশাহী প্রকৌশল ও প্রযুক্তি বিশ্ববিদ্যালয়, খুলনা প্রকৌশল ও প্রযুক্তি বিশ্ববিদ্যালয়, ঢাকা প্রকৌশল ও প্রযুক্তি বিশ্ববিদ্যালয়ে শিক্ষার্থী সংখ্যা ছিল ২৮,৯৮১ জন; শাহজালাল বিজ্ঞান ও প্রযুক্তি বিশ্ববিদ্যালয়, মাওলানা ভাসানী বিজ্ঞান ও প্রযুক্তি বিশ্ববিদ্যালয়, নোয়াখালী বিজ্ঞান ও প্রযুক্তি বিশ্ববিদ্যালয়, যশোর বিজ্ঞান ও প্রযুক্তি বিশ্ববিদ্যালয়, পাবনা বিজ্ঞান ও প্রযুক্তি বিশ্ববিদ্যালয়, বঙ্গবন্ধু শেখ মুজিবুর রহমান বিজ্ঞান ও প্রযুক্তি বিশ্ববিদ্যালয়, রাঙ্গামাটি বিজ্ঞান ও প্রযুক্তি বিশ্ববিদ্যালয়, বঙ্গমাতা শেখ ফজিলাতুল্লাহ মুজিব বিজ্ঞান ও প্রযুক্তি বিশ্ববিদ্যালয় এবং চাঁদপুর বিজ্ঞান ও প্রযুক্তি বিশ্ববিদ্যালয়ের শিক্ষার্থী সংখ্যা ৪২,৭৪৭ জন। বঙ্গবন্ধু শেখ মুজিব মেডিক্যাল বিশ্ববিদ্যালয়, চট্টগ্রাম মেডিকেল বিশ্ববিদ্যালয়, রাজশাহী মেডিকেল বিশ্ববিদ্যালয়, সিলেট মেডিকেল বিশ্ববিদ্যালয়, শেখ হাসিনা মেডিক্যাল বিশ্ববিদ্যালয় এবং খুলনা শিক্ষার্থী সংখ্যা ৩,০১০ জন। বাংলাদেশ টেক্সটাইল বিশ্ববিদ্যালয়, বঙ্গবন্ধু শেখ মুজিবুর রহমান মেরিটাইম ইউনিভার্সিটি, বঙ্গবন্ধু শেখ মুজিবুর রহমান ডিজিটাল ইউনিভার্সিটি, বাংলাদেশ, এবং বঙ্গবন্ধু শেখ মুজিবুর রহমান অ্যাডভান্সড অ্যারোস্পেস ইউনিভার্সিটি, এই ৪টি বিশেষায়িত বিশ্ববিদ্যালয়ের শিক্ষার্থী সংখ্যা ছিল ৩,৭৬০জন।

মন্তব্য: আলোচ্য বছরে ৪৭টি বিশ্ববিদ্যালয়ের মোট শিক্ষার্থীর ১৫টি সাধারণ বিশ্ববিদ্যালয়ে ৬১.৫৫%, ৯টি কৃষি বিশ্ববিদ্যালয়ে ১১.৩৪%, ৯টি বিজ্ঞান ও প্রযুক্তি বিশ্ববিদ্যালয়ে ১৪.৭৬%, ৫টি প্রকৌশল ও প্রযুক্তি বিশ্ববিদ্যালয়ে ১০.০১%, ৫টি মেডিকেল বিশ্ববিদ্যালয়ে ১.০৪% এবং ৪টি বিশেষায়িত বিশ্ববিদ্যালয়ে ১.৩০% শিক্ষার্থী অধ্যয়নরত ছিল।

২.১.২.৪ অনুষদভিত্তিক শিক্ষার্থী পরিসংখ্যান: ২০২১ সালে ৫০টি পাবলিক বিশ্ববিদ্যালয়ে (১৪টি বিশ্ববিদ্যালয়ের অধিভুক্ত/অঙ্গীভূত কলেজ/মাদ্রাসার শিক্ষার্থী ব্যতীত) মোট ৩৯,২১,২২০ জন শিক্ষার্থীর মধ্যে সমষ্টিগতভাবে কলা ও মানবিক বিষয়ে অধ্যয়নরত ১৬,৪৫,৪৪২, সামাজিক বিজ্ঞানে ১০,১৩,৩২৯, শিক্ষায় ২৯,১৮৫, চারুকলায় ২,১৬৭, বাণিজ্যে ৭,৪৪,৯২৯, আইনে ১১,৫৬২, ফার্মেসিতে ২,৬০০, বিজ্ঞানে ৩,০১,৩২২, জীববিজ্ঞানে ১৮,৮৫৮, চিকিৎসাতে ৭,৬৯২, কৃষিতে ২৫,৩২১, প্রকৌশল ও কারিগরি ৬৮,৫৩০ এবং অন্যান্য (এমফিল, পিএইচডি, উচ্চতর পর্যায়ে, ডিপ্লোমা ও সার্টিফিকেট) পর্যায়ে ৫০,২৮৩ জন। শতকরা হিসেবে কলা ও মানবিক বিষয়ে অধ্যয়নরত শিক্ষার্থীর হার ৪১.৯৬%, সামাজিক বিজ্ঞানে ২৫.৮৪%, শিক্ষায় ০.৭৪%, চারুকলায় ০.০৬%, বাণিজ্যে ১৯%, আইনে ০.২৯%, ফার্মেসিতে ০.০৭%, বিজ্ঞানে ৭.৬৮%, জীববিজ্ঞানে ০.৪৮%, চিকিৎসাতে ০.২০%, কৃষিতে ০.৬৫%, প্রকৌশল ও কারিগরিতে ১.৭৫%, এবং অন্যান্য (এমফিল, পিএইচডি, উচ্চতর পর্যায়ে, ডিপ্লোমা ও সার্টিফিকেট) পর্যায়ে ১.২৮%।

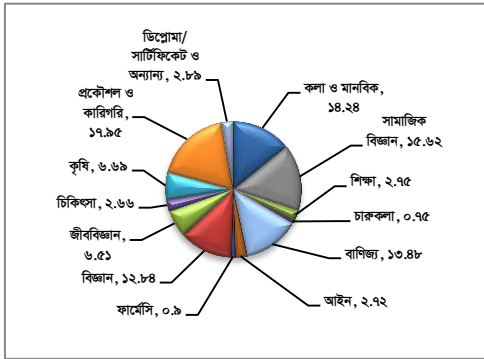
মন্তব্য: ২০২০ সালের তুলনায় ২০২১ সালে সামাজিক বিজ্ঞান, আইন, ফার্মেসি, চিকিৎসা, প্রকৌশল ও কারিগরি এবং অন্যান্য (এমফিল, পিএইচডি, উচ্চতর পর্যায়ে, ডিপ্লোমা ও সার্টিফিকেট) পর্যায়ে শিক্ষার্থী সংখ্যা বৃদ্ধি পেয়েছে।

সারণি ২.১.২.৪ : পাবলিক বিশ্ববিদ্যালয়ের অনুষদভিত্তিক শিক্ষার্থীর শতকরা হার

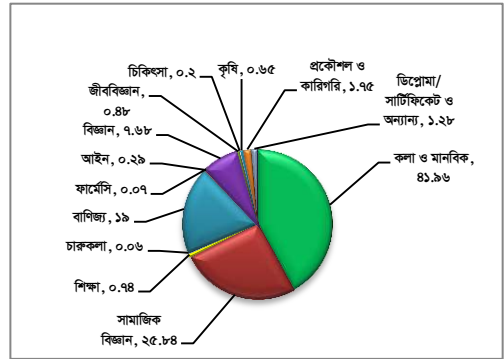
বিষয়	বিশ্ববিদ্যালয়								সর্বমোট	
	৪৭টি পাবলিক বিশ্ববিদ্যালয়		জাতীয় বিশ্ববিদ্যালয়		উন্মুক্ত বিশ্ববিদ্যালয়		ইসলামি আরবি বিশ্ববিদ্যালয়			
	শিক্ষার্থী সংখ্যা	শতকরা হার (%)	শিক্ষার্থী সংখ্যা	শতকরা হার (%)	শিক্ষার্থী সংখ্যা	শতকরা হার (%)	শিক্ষার্থী সংখ্যা	শতকরা হার (%)	শিক্ষার্থী সংখ্যা	শতকরা হার (%)
কলা ও মানবিক	৪১২৫২	১৪.২৪	৯৩৯০০৩	৩২.০০	৩৯৯০৫৮	৯২.৬৫	২৬৬১২৯	১০০	১৬৪৫৪৪২	৪১.৯৬
সামাজিক বিজ্ঞান	৪৫২৫৭	১৫.৬২	৯৬৮০৪২	৩২.৯৯	-	-	-	-	১০১৩৩২৯	২৫.৮৪
শিক্ষা	৭৯৬৯	২.৭৫	৬২১৫	০.২১	১৫০০১	৩.৪৮	-	-	২৯১৮৫	০.৭৪
চারুকলা	২১৬৭	০.৭৫	-	-	-	-	-	-	২১৬৭	০.০৬
বাণিজ্য	৩৯০৩৯	১৩.৪৮	৭০০৮৭৬	২৩.৮৮	৫০১৪	১.১৬	-	-	৭৪৪৯২৯	১৯.০০
আইন	৭৮৭৯	২.৭২	৩৩১৯	০.১১	৩৬৪	০.০৮	-	-	১১৫৬২	০.২৯
ফার্মেসি	২৬০০	০.৯০	-	-	-	-	-	-	২৬০০	০.০৭
বিজ্ঞান	৩৭১৮১	১২.৮৪	২৬৪১৪১	৯.০০	-	-	-	-	৩০১৩২২	৭.৬৮
জীববিজ্ঞান	১৮৮৫৮	৬.৫১	-	-	-	-	-	-	১৮৮৫৮	০.৪৮
চিকিৎসা	৭৬৯২	২.৬৬	-	-	-	-	-	-	৭৬৯২	০.২০
কৃষি	১৯৩৭০	৬.৬৯	-	-	৫৯৫১	১.৩৮	-	-	২৫৩২১	০.৬৫
প্রকৌশল ও কারিগরি	৫২০০১	১৭.৯৫	১১২০৬	০.৩৮	৫৩২৩	১.২৪	-	-	৬৮৫৩০	১.৭৫
ডিপ্লোমা/ সার্টিফিকেট ও অন্যান্য	৮৩৮০	২.৮৯	৪১৮৮০	১.৪৩	২৩	০.০১	-	-	৫০২৮৩	১.২৮
সর্বমোট:	২৮৯৬৪৫	১০০	২৯৩৪৭১২	১০০	৪৩০৭৩৪	১০০	২৬৬১২৯	১০০	৩৯২১২২০	১০০

সারণি ২.১.২.৪ ও চিত্র ২.১.২.৪ অধিভুক্ত এবং অঙ্গীভূত কলেজ/মাদ্রাসা শিক্ষার্থী ব্যতীত বিশ্ববিদ্যালয়সমূহের মোট শিক্ষার্থীর অনুঘদভিত্তিক শিক্ষার্থীর শতকরা হার দেওয়া হয়েছে। পাবলিক বিশ্ববিদ্যালয়ের মূল বিষয়ভিত্তিক শিক্ষার্থীর পরিসংখ্যান ২.১.২.৩-এ সন্নিবেশিত হয়েছে (পৃষ্ঠা নম্বর: ৩৩৫)।

জাতীয়, উনুজ্ঞ ও ইসলামি আরবি বিশ্ববিদ্যালয় এবং অধিভুক্ত ও অঙ্গীভূত কলেজ ব্যতীত ৪৭টি পাবলিক বিশ্ববিদ্যালয়ে ২,৮৯,৬৪৫ শিক্ষার্থীর মধ্যে কলা ও মানবিক ৪২,২৫২, সামাজিক বিজ্ঞানে ৪৫,২৫৭, শিক্ষায় ৭,৯৬৯, চারুকলায় ২,১৬৭, বাণিজ্যে ৩৯,০৩৯, আইনে ৭,৮৭৯, ফার্মেসিতে ২,৬০০, বিজ্ঞানে ৩৭,১৮১, জীববিজ্ঞানে ১৮,৮৫৮, চিকিৎসায় ৭,৬৯২, কৃষিতে ১৯,৩৭০, প্রকৌশল ও কারিগরি ৫২,০০১ এবং অন্যান্য (এমফিল, পিএইচডি, উচ্চতর পর্যায়ে, ডিপ্লোমা ও সার্টিফিকেট) পর্যায়ে ৮,৩৮০ জন। শতকরা হিসেবে কলা ও মানবিক বিষয়ে অধ্যয়নরত শিক্ষার্থীর হার ১৪.২৪, সামাজিক বিজ্ঞানে ১৫.৬২, শিক্ষায় ২.৭৫, চারুকলায় ০.৭৫, বাণিজ্যে ১৩.৪৮, আইনে ২.৭২, ফার্মেসিতে ০.৯০, বিজ্ঞানে ১২.৮৪, জীববিজ্ঞানে ৬.৫১, চিকিৎসাতে ২.৬৬, কৃষিতে ৬.৬৯, প্রকৌশল ও কারিগরিতে ১৭.৯৫ এবং অন্যান্য (এমফিল, পিএইচডি, উচ্চতর পর্যায়ে, ডিপ্লোমা ও সার্টিফিকেট) পর্যায়ে ২.৮৯ ভাগ (চিত্র ২.১.২.৩)। ২০২০ সালের তুলনায় এ বছর কলা ও মানবিক, শিক্ষা, চারুকলা, ফার্মেসি, চিকিৎসা, কৃষি এবং প্রকৌশল ও কারিগরি এবং অন্যান্য (এমফিল, পিএইচডি, উচ্চতর পর্যায়ে, ডিপ্লোমা ও সার্টিফিকেট) পর্যায়ে শিক্ষার্থী সংখ্যা বৃদ্ধি পেয়েছে।



চিত্র ২.১.২.৩ : জাতীয়, উনুজ্ঞ ও ইসলামি আরবি বিশ্ববিদ্যালয়ের অধিভুক্ত ও অঙ্গীভূত কলেজ/মাদ্রাসার শিক্ষার্থী ব্যতীত ৪৭টি পাবলিক বিশ্ববিদ্যালয়ের অনুঘদভিত্তিক শিক্ষার্থী হার (%)



চিত্র ২.১.২.৪ : অধিভুক্ত ও অঙ্গীভূত কলেজ/মাদ্রাসার শিক্ষার্থী ব্যতীত পাবলিক বিশ্ববিদ্যালয়ের অনুঘদভিত্তিক শিক্ষার্থীর হার (%)

জাতীয় বিশ্ববিদ্যালয়ের অধীন ২৯,৩৪,৭১২ শিক্ষার্থীর মধ্যে কলা ও মানবিক ৯,৩৯,০০৩ জন, সামাজিক বিজ্ঞানে ৯,৬৮,০৪২ জন, শিক্ষায় ৬,২১৫ জন, বাণিজ্যে ৭,০০,৮৭৬ জন, আইনে ৩,৩১৯ জন, বিজ্ঞানে ২,৬৪,১৪১ জন, প্রকৌশল ও কারিগরি বিষয়ে অধ্যয়নরত শিক্ষার্থীর সংখ্যা ছিল ১১,২০৬ জন এবং ডিপ্লোমা/সার্টিফিকেট ও অন্যান্য পর্যায়ে শিক্ষার্থী সংখ্যা ৪১,৮৮০ জন।

উনুজ্ঞ বিশ্ববিদ্যালয়ে ৪,৩০,৭৩৪ শিক্ষার্থীর মধ্যে কলা ও মানবিক ৩,৯৯,০৫৮ জন, শিক্ষায় ১৫,০০১ জন, বাণিজ্যে ৫,০১৪ জন, আইনে ৩৬৪ জন, কৃষিতে ৫,৯৫১ জন, প্রকৌশল ও কারিগরি বিষয়ে অধ্যয়নরত শিক্ষার্থীর সংখ্যা ছিল ৫,৩২৩ জন এবং ডিপ্লোমা/সার্টিফিকেট ও অন্যান্য পর্যায়ে শিক্ষার্থী সংখ্যা ২৩ জন।

২.১.২.৫ ডিগ্রিভিত্তিক শিক্ষার্থী পরিসংখ্যান: ২০২১ সালে ৪৭টি পাবলিক বিশ্ববিদ্যালয়ে (১৪টি অধিভুক্ত ও অঙ্গীভূত কলেজ/মাদ্রাসার শিক্ষার্থী ব্যতীত) স্নাতক (সম্মান) পর্যায়ে শিক্ষার্থী ২,৩১,৭৪৬, স্নাতকোত্তর পর্যায়ে শিক্ষার্থী সংখ্যা ৪৯,৭২৮, এমফিল পর্যায়ে শিক্ষার্থী সংখ্যা ২,৩৩৯, পিএইচডি পর্যায়ে শিক্ষার্থী সংখ্যা ৩,৩৪০, এফসিপিএস পর্যায়ে শিক্ষার্থী ৩০৯ জন এবং সার্টিফিকেট/ডিপ্লোমা ও অন্যান্য পর্যায়ে ২,৪৭৮ জন শিক্ষার্থী রয়েছে।

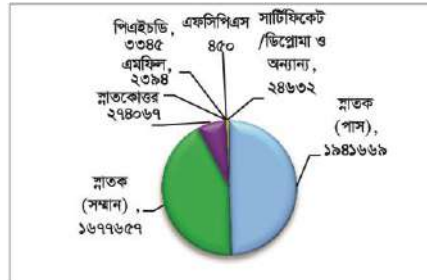
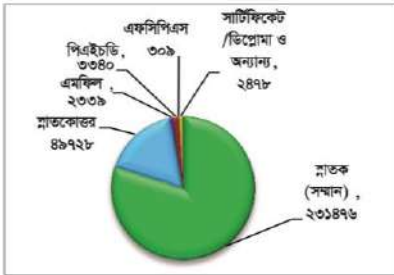
মন্তব্য: আলোচ্য বছরে ২০২০ সালের তুলনায় স্নাতক (সম্মান) পর্যায়ে ১৩,০২৬, স্নাতকোত্তর পর্যায়ে ৫,৩১৩, এমফিল পর্যায়ে ৬৮২, পিএইচডি পর্যায়ে ৩০৬ এবং সার্টিফিকেট/ডিপ্লোমা ও অন্যান্য পর্যায়ে ৫,৪৪৭ জন শিক্ষার্থী হ্রাস পেয়েছে।

এক নজরে বাংলাদেশের পাবলিক বিশ্ববিদ্যালয়সমূহের ডিগ্রিভিত্তিক শিক্ষার্থী পরিসংখ্যান ২.১.২.৪-এ সন্নিবেশিত করা হয়েছে (পৃষ্ঠা নম্বর: ৩৩৭)। সারণি ২.১.২.৫ ও চিত্র ২.১.২.৬ অধিভুক্ত ও অঙ্গীভূত কলেজ/মাদ্রাসা শিক্ষার্থী ব্যতীত বিশ্ববিদ্যালয়সমূহের মোট শিক্ষার্থীর ডিগ্রিভিত্তিক শিক্ষার্থীদের শতকরা হার দেওয়া হয়েছে।

সারণি ২.১.২.৫: পাবলিক বিশ্ববিদ্যালয়ের ডিগ্রিভিত্তিক শিক্ষার্থী সংখ্যা

ডিগ্রিভিত্তিক	বিশ্ববিদ্যালয়				সর্বমোট শিক্ষার্থী সংখ্যা
	৪৭টি পাবলিক বিশ্ববিদ্যালয়ের শিক্ষার্থী সংখ্যা	জাতীয় বিশ্ববিদ্যালয়ের শিক্ষার্থী সংখ্যা	উন্মুক্ত বিশ্ববিদ্যালয়ের শিক্ষার্থী সংখ্যা	ইসলামি আরবি বিশ্ববিদ্যালয়ের শিক্ষার্থী সংখ্যা	
স্নাতক (পাস)	-	১৩৫৫০২১	৪১৬৩১৬	১৭০৩৩২	১৯৪১৬৬৯
স্নাতক (সম্মান)	২৩১৪৭৬	১৪৩০৬৭৪	২২৭৬	১৩২৩১	১৬৭৭৬৫৭
স্নাতকোত্তর	৪৯৭২৮	১২৯৬৫৪	১২১১৯	৮২৫৬৬	২৭৪০৬৭
এমফিল	২৩৩৯	৩৫	২০	-	২৩৯৪
পিএইচডি	৩৩৪০	২	৩	-	৩৩৪৫
এফসিপিএস	৩০৯	৬১	৮০	-	৪৫০
এমডি/এমপিএইচ	-	-	-	-	-
সার্টিফিকেট/ডিপ্লোমা ও অন্যান্য	২৪৭৮	১৯১৮৫	-	-	২৪৬৩২
সর্বমোট:	২৮৯৬৪৫	২৯৩৪৭১২	৪৩০৭৩৪	২৬৬১২৯	৩৯২১২২০

* ১৪টি বিশ্ববিদ্যালয়ের অধীন অধিভুক্ত/অঙ্গীভূত কলেজের শিক্ষার্থী ব্যতীত



চিত্র ২.১.২.৫: অধিভুক্ত ও অঙ্গীভূত কলেজ/মাদ্রাসার শিক্ষার্থী ব্যতীত ৪৭টি পাবলিক বিশ্ববিদ্যালয়ের ডিগ্রিভিত্তিক শিক্ষার্থীর সংখ্যা

চিত্র ২.১.২.৬: ৫০টি পাবলিক (১৪টি অধিভুক্ত ও অঙ্গীভূত কলেজ/মাদ্রাসার শিক্ষার্থী ব্যতীত) বিশ্ববিদ্যালয়ের অনুসদভিত্তিক শিক্ষার্থী সংখ্যা

৪৭টি পাবলিক বিশ্ববিদ্যালয়ের স্নাতক (সম্মান) পর্যায়ে শিক্ষার্থী ২,৩১,৪৭৬ জন, যার মধ্যে ছাত্রী ৮৫,৭৬৩ জন। স্নাতকোত্তর পর্যায়ে শিক্ষার্থী সংখ্যা ৪৯,৭২৮ জন, এর মধ্যে ছাত্রী সংখ্যা ১৭,৯৩৭ জন; এমফিল পর্যায়ে শিক্ষার্থী সংখ্যা ২,৩৩৯ জন, এর মধ্যে ছাত্রী সংখ্যা ৭৯৬ জন; পিএইচডি পর্যায়ে শিক্ষার্থী সংখ্যা ৩,৩৪০ জন, এর মধ্যে ছাত্রী সংখ্যা ৯৩৯ জন; এফসিপিএস পর্যায়ে শিক্ষার্থী সংখ্যা ৩০৯ জন, এর মধ্যে ছাত্রী সংখ্যা ১৩৪ জন; সার্টিফিকেট/ডিপ্লোমা ও অন্যান্য পর্যায়ে ২,৪৭৮ জন, এর মধ্যে ছাত্রী ১,০১১ শিক্ষার্থী রয়েছে (চিত্র ২.১.২.৫)।

জাতীয় বিশ্ববিদ্যালয়ে স্নাতক (পাস) পর্যায়ে শিক্ষার্থী সংখ্যা ১৩,৫৫,০২১ জন, এর মধ্যে ছাত্রী ৮,০৫,৭৮৮ জন। স্নাতক (সম্মান) পর্যায়ে শিক্ষার্থী ১৪,৩০,৬৭৪ জন, এর মধ্যে ছাত্রী ৬,০৪,৩০৩ জন। স্নাতকোত্তর পর্যায়ে শিক্ষার্থী সংখ্যা ১,২৯,৬৫৪ জন, এর মধ্যে ছাত্রী সংখ্যা ৫১,৮৬৩ জন; এমফিল পর্যায়ে শিক্ষার্থী সংখ্যা ৩৫ জন, এর মধ্যে

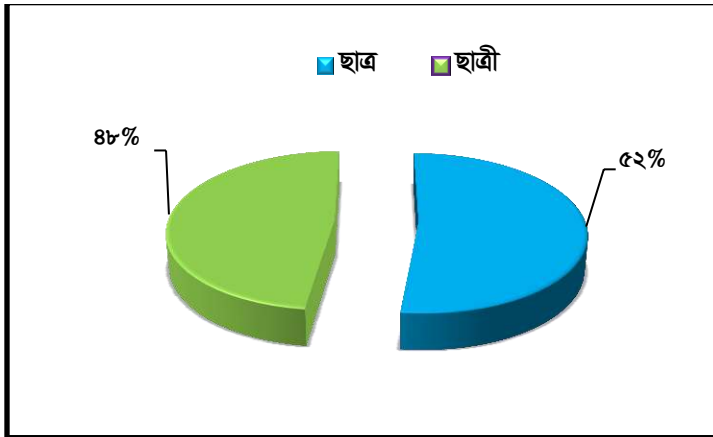
ছাত্রী সংখ্যা ১৪ জন, পিএইচডি পর্যায়ে ২ জন, এর মধ্যে ছাত্রী সংখ্যা ১ জন; এফসিপিএস পর্যায়ে শিক্ষার্থী সংখ্যা ৬১ জন, এর মধ্যে ছাত্রী সংখ্যা ১৬ জন, এমডি পর্যায়ে ৮০ জন, এর মধ্যে ছাত্রী ২৪ জন এবং সার্টিফিকেট/ডিপ্লোমা ও অন্যান্য পর্যায়ে ১৯,১৮৫ জন, এর মধ্যে ছাত্রী ৭,৬৭৪ জন।

উনুক্ত বিশ্ববিদ্যালয়ে স্নাতক (পাস) পর্যায়ে শিক্ষার্থী সংখ্যা ৪,১৬,৩১৬ জন, এর মধ্যে ছাত্রী ১,৮০,৪২২ জন। স্নাতক (সম্মান) পর্যায়ে শিক্ষার্থী ২,২৭৬ জন, এর মধ্যে ছাত্রী ৭৩০ জন। স্নাতকোত্তর পর্যায়ে শিক্ষার্থী সংখ্যা ১২,১১৯ জন, এর মধ্যে ছাত্রী সংখ্যা ৪,১৪৮ জন। এমফিল পর্যায়ে শিক্ষার্থী সংখ্যা ২০ জন এবং পিএইচডি পর্যায়ে ৩ জন।

ইসলামি আরবি বিশ্ববিদ্যালয়ে স্নাতক (পাস) পর্যায়ে শিক্ষার্থী সংখ্যা ১,৭০,৩৩২ জন, এর মধ্যে ছাত্রী ৬৯,২৮৬ জন। স্নাতক (সম্মান) পর্যায়ে শিক্ষার্থী ১৩,২৩১ জন, এর মধ্যে ছাত্রী ২,৬৪২ জন। স্নাতকোত্তর পর্যায়ে শিক্ষার্থী সংখ্যা ৮২,৫৬৬ জন, এর মধ্যে ছাত্রী সংখ্যা ২৩,৯৮৪ জন।

২.১.২.৬ ছাত্র-ছাত্রীর অনুপাত: উল্লেখ্য, ২০২০ সালে ৪৬টি পাবলিক বিশ্ববিদ্যালয় এবং অধিভুক্ত ও অঙ্গীভূত কলেজ/মাদ্রাসাসহ অধ্যয়নরত সর্বমোট শিক্ষার্থীর ২৪,৪২,৪১৮ জন ছাত্র অর্থাৎ শতকরা ৫৬% ছাত্র এবং ১৯,৩৮,৭৬৯ জন ছাত্রী অর্থাৎ শতকরা ৪৪% ছাত্রী অধ্যয়নরত ছিল। ২০২১ সালে ৫০টি পাবলিক বিশ্ববিদ্যালয়ে অধ্যয়নরত সর্বমোট শিক্ষার্থীর মধ্যে ২১,৬১,৪০১ জন ছাত্র অর্থাৎ শতকরা ৫২% ছাত্র এবং ১৯,৭০,২০৯ জন ছাত্রী অর্থাৎ শতকরা ৪৮% (চিত্র ২.১.২.৭)।

মন্তব্য: ২০২১ সালে অধ্যয়নরত শিক্ষার্থী পর্যালোচনায় ছাত্রী সংখ্যা গত বছরের তুলনায় এ বছর শতকরা হারে ৪% বৃদ্ধি পেয়েছে অর্থাৎ সংখ্যার বিচারে ৩১,৪৪০ জন।



চিত্র ২.১.২.৭ : ২০২১ সালে বিশ্ববিদ্যালয়সমূহের মোট ছাত্র-ছাত্রীর শতকরা হার (%)

সারণি ২.১.২.৬-এ বিগত তিন বছরের পাবলিক বিশ্ববিদ্যালয়সমূহের শিক্ষার্থী সংখ্যার একটি তুলনামূলক পরিসংখ্যান উপস্থাপন করা হলো। আলোচ্য বছরে ৫০টি পাবলিক বিশ্ববিদ্যালয়ের সর্বমোট শিক্ষার্থীর শতকরা হার (%) দেখানো হয়েছে। সংশ্লিষ্ট বিশ্ববিদ্যালয়ের অধিভুক্ত ও অঙ্গীভূত কলেজ/মাদ্রাসায় শিক্ষার্থী সংখ্যাসহ মোট শিক্ষার্থী সংখ্যা নির্ধারণ করা হয়েছে। এতে প্রতীয়মান হয় যে, দেশের সর্ববৃহৎ বিশ্ববিদ্যালয় অর্থাৎ জাতীয় বিশ্ববিদ্যালয় আলোচ্য বছরের পাবলিক বিশ্ববিদ্যালয়সমূহের সর্বমোট শিক্ষার্থীর ৭১.০৩৬ ভাগ শিক্ষার্থী ধারণ করে আছে। সর্বাধিক কম সংখ্যক অর্থাৎ ১৭১ জন শিক্ষার্থী বঙ্গবন্ধু শেখ মুজিবুর রহমান অ্যাভিয়েশন অ্যান্ড অ্যারোস্পেস ইউনিভার্সিটিতে অধ্যয়নরত ছিল। সারণি ২.১.২.৬-এ তিন বছরের শিক্ষার্থীর হার দেখানো হলো।

সারণি ২.১.২.৬ : বিশ্ববিদ্যালয়ভিত্তিক তিন বছরের শিক্ষার্থী সংখ্যা

বিশ্ববিদ্যালয়	২০১৯		২০২০		২০২১	
	শিক্ষার্থী সংখ্যা	শিক্ষার্থীর শতকরা হার (%)	শিক্ষার্থী সংখ্যা	শিক্ষার্থীর শতকরা হার (%)	শিক্ষার্থী সংখ্যা	শিক্ষার্থীর শতকরা হার (%)
ঢাকা বিশ্ববিদ্যালয়	*২০৯৯৪৫	৫.০	*২১৪৬৯৩	৪.৯২	*২০২০১৫	৪.৮৯০
রাজশাহী বিশ্ববিদ্যালয়	*৪১৪৮১	১.০	*৪১৪৮১	০.৯৫	*২৭৮৪২	০.৬৭৪
বাংলাদেশ কৃষি বিশ্ববিদ্যালয়	৭৬০৮	০.১	৮২১৯	০.১৯	৮১০৮	০.১৯৬
বাংলাদেশ প্রকৌশল বিশ্ববিদ্যালয়	৯২৮৯	০.২	৮৮৫১	০.২	৬৯৫৯	০.১৬৮
চট্টগ্রাম বিশ্ববিদ্যালয়	*৩১৪৪৪	০.৭	*৩৬০২৫	০.৮৩	*৩৫৪৯৭	০.৮৫৯
জাহাঙ্গীরনগর বিশ্ববিদ্যালয়	১৭২১২	০.৪	১৬৯২৯	০.৩৯	১৫০৮৮	০.৩৬৫
ইসলামী বিশ্ববিদ্যালয়	১৫০৫৭	০.৪	১৫৯৯৭	০.৩৭	১৫৮৯৩	০.৩৮৫
শাহজালাল বিজ্ঞান ও প্রযুক্তি বিশ্ববিদ্যালয়	*১৪৮০৬	০.৪	*১৩৪৩২	০.৩১	*১৪৮০৮	০.৩৫৮
খুলনা বিশ্ববিদ্যালয়	*৬২৩৩	০.২	*৭৫৯৩	০.১৭	*৫৭৪৫	০.১৩৯
জাতীয় বিশ্ববিদ্যালয়	*২৯৪৫০০৮	৭২.১	*২৯৭৫৯৫০	৬৮.২	*২৯৩৪১২	৭১.০৩৬
বাংলাদেশ উন্মুক্ত বিশ্ববিদ্যালয়	৫১৯৬১৩	১২.৭	৫৮৬৪৪২	১৩.৫	৪৩০৭৩৪	১০.৪২৬
বঙ্গবন্ধু শেখ মুজিব মেডিক্যাল বিশ্ববিদ্যালয়	*২৫৩৩	০.১	*৩৫১৩	০.০৮	*৪২৪৪	০.১০৩
বঙ্গবন্ধু শেখ মুজিবুর রহমান কৃষি বিশ্ববিদ্যালয়	১৭৪৮	০.০৪	১৮৮০	০.০৪	১৮১৮	০.০৪৪
হাজী মোহাম্মদ দানেশ বিজ্ঞান ও প্রযুক্তি বিশ্ববিদ্যালয়	*১১৯৭২	০.৩	*১১৯৭২	০.২৭	*৯৯৪৫	০.২৩৪
মাগলানা ভাসানী বিজ্ঞান ও প্রযুক্তি বিশ্ববিদ্যালয়	৬৪২৮	০.২	৫১৮৮	০.১২	৫৩৪৭	০.১২৯
পটুয়াখালী বিজ্ঞান ও প্রযুক্তি বিশ্ববিদ্যালয়	৩৪২৮	০.১	৩৪২১	০.০৮	৪১৪৬	০.১০০
শেরেবাংলা কৃষি বিশ্ববিদ্যালয়	৩৩৭৯	০.১	৫১৭৭	০.১২	*৫২৬০	০.১২৭
চট্টগ্রাম প্রকৌশল ও প্রযুক্তি বিশ্ববিদ্যালয়	৫৫৭৮	০.১	৫৯৫৪	০.১৪	৬১৮৫	০.১৫০
রাজশাহী প্রকৌশল ও প্রযুক্তি বিশ্ববিদ্যালয়	৪৩৭২	০.১	৫৮০৯	০.১৩	৫৯২৮	০.১৪৩
খুলনা প্রকৌশল ও প্রযুক্তি বিশ্ববিদ্যালয়	৫৮৬০	০.১	৫৯৫০	০.১৪	৬৩৫৯	০.১৫৪
ঢাকা প্রকৌশল ও প্রযুক্তি বিশ্ববিদ্যালয়	৩৫৮৭	০.১	৩৫৪২	০.০৮	৩৫৫০	০.০৮৬
নোয়াখালী বিজ্ঞান ও প্রযুক্তি বিশ্ববিদ্যালয়	৭৩৪২	০.২	৭৩৪২	০.১৭	৬৪১১	০.১৫৫
জগন্নাথ বিশ্ববিদ্যালয়	১৬৫৪৪	০.৪	১৭০৩৮	০.৩৯	১৫৯৬০	০.৩৮৬
কুমিল্লা বিশ্ববিদ্যালয়	৬১০১	০.১	৬০৫০	০.১৪	৬৩৮৪	০.১৫৫
জাতীয় কবি কাজী নজরুল ইসলাম বিশ্ববিদ্যালয়	৭২৫৮	০.২	৭২৫৮	০.১৭	৬০০৫	০.১৪৫
চট্টগ্রাম ভেটেরিনারি ও এনিম্যাল সাইন্সেস বিশ্ববিদ্যালয়	১২৭০	০.০৩	১৫৪৭	০.০৪	১৬২১	০.০৩৯
সিলেট কৃষি বিশ্ববিদ্যালয়	২১০০	০.০৫	২১৬৫	০.০৫	২৩৯৮	০.০৫৮
যশোর বিজ্ঞান ও প্রযুক্তি বিশ্ববিদ্যালয়	*৪২৯২	০.১	৪১৩৭	০.০৯	৩৩৬৭	০.০৮১
পাবনা বিজ্ঞান ও প্রযুক্তি বিশ্ববিদ্যালয়	৪৪০৭	০.১	৫৩৭৮	০.১২	৫৪৮৭	০.১৩৩
বেগম রোকেয়া বিশ্ববিদ্যালয়, রংপুর	৮৩৯৩	০.২	১০০৯৯	০.২৩	৭৭৯৫	০.১৮৯
বাংলাদেশ ইউনিভার্সিটি অব প্রফেশনালস্	*৯৩১২	০.২	১৭৬৬৩	০.৪	*১৫৪৪৯	০.৩৭৪
বঙ্গবন্ধু শেখ মুজিবুর রহমান বিজ্ঞান ও প্রযুক্তি বিশ্ববিদ্যালয়	১০৯৮৯	০.৩	১১০৫৬	০.২৫	১০৮৪৫	০.২৬৩
বাংলাদেশ টেক্সটাইল বিশ্ববিদ্যালয়	*৬০২৮	০.১	৬৭৪৪	০.১৫	*৬০৭৫	০.১৪৭
বরিশাল বিশ্ববিদ্যালয়, বরিশাল	৮২৯১	০.২	৭৯৯০	০.১৮	৭৫৩৯	০.১৮২
রাঙ্গামাটি বিজ্ঞান ও প্রযুক্তি বিশ্ববিদ্যালয়	৪৪৯	০.০১	৫৮৩	০.০১	৫৮১	০.০১৪
বঙ্গবন্ধু শেখ মুজিবুর রহমান মেরিটাইম ইউনিভার্সিটি	*১৫৬৩	০.০৩	*১২০২	০.০৩	*১৪৬৪	০.০৩৫
ইসলামি আরবি বিশ্ববিদ্যালয়	*১১৭৫৩৬	২.৬	*২৬৫০৯৮	৬.০৭	*২৬৬১২৯	৬.৪৪২
চট্টগ্রাম মেডিকেল বিশ্ববিদ্যালয়	*২২১০	০.০৫	*২৩৯৬	০.০৫	*২৬৭২	০.০৬৫
রাজশাহী মেডিকেল বিশ্ববিদ্যালয়	*৭৫৮৮	০.২	*৭৫৮৮	০.১৭	*১১৫৮৮	০.২৮০

বিশ্ববিদ্যালয়	২০১৯		২০২০		২০২১	
	শিক্ষার্থী সংখ্যা	শিক্ষার্থীর শতকরা হার (%)	শিক্ষার্থী সংখ্যা	শিক্ষার্থীর শতকরা হার (%)	শিক্ষার্থী সংখ্যা	শিক্ষার্থীর শতকরা হার (%)
রবীন্দ্র বিশ্ববিদ্যালয়, বাংলাদেশ	২৬১	০.০১	৪২৭	০.০১	৫৯৪	০.০১৪
বঙ্গবন্ধু শেখ মুজিবুর রহমান ডিজিটাল ইউনিভার্সিটি	৯৮	০.০০২	১৯৮	০	২৯৮	০.০০৭
শেখ হাসিনা বিশ্ববিদ্যালয়	৮৭	০.০০২	২০০	০	১৯৬	০.০০৫
খুলনা কৃষি বিশ্ববিদ্যালয়	২২১	০.০১	২২১	০.০১	৩৫৯	০.০০৯
বঙ্গমাতা শেখ ফজিলাতুন্নেছা মুজিব বিজ্ঞান ও প্রযুক্তি বিশ্ববিদ্যালয়	২৮৯	০.০১	৪৯৭	০.০১	৬৯৮	০.০১৭
সিলেট মেডিকেল বিশ্ববিদ্যালয়	-	-	১২৫৪	০.০৩	*১৩৪১	০.০৩২
বঙ্গবন্ধু শেখ মুজিবুর রহমান অ্যাভিয়েশন অ্যান্ড অ্যারোস্পেস ইউনিভার্সিটি	৭৮	০.০০১	৭৮	০.০০১	১৭১	০.০০৪
চাঁদপুর বিজ্ঞান ও প্রযুক্তি বিশ্ববিদ্যালয়	-	-	-	-	-	০.০০০
বঙ্গবন্ধু শেখ মুজিবুর রহমান বিশ্ববিদ্যালয়, কিশোরগঞ্জ	-	-	-	-	-	০.০০০
হবিগঞ্জ কৃষি বিশ্ববিদ্যালয়	-	-	-	-	-	০.০০০
শেখ হাসিনা মেডিক্যাল বিশ্ববিদ্যালয়, খুলনা	-	-	-	-	-	০.০০০
সর্বমোট:	৪০৮৫২৯১	১০০	৪৩৬২১৮৭	১০০	৪১৩১৬১০	১০০

২.১.২.৭ **পাবলিক বিশ্ববিদ্যালয়ে অধ্যয়নরত বিদেশি শিক্ষার্থী সংখ্যা:** ২০২১ সালে ৫০টি পাবলিক বিশ্ববিদ্যালয়ের মধ্যে ২০টি বিশ্ববিদ্যালয়ে অধ্যয়নরত বিদেশি শিক্ষার্থীর সংখ্যা ৬৭৭ জন। ২০২০ সালে এ সংখ্যা ছিল ৭৬৭ জন। উল্লেখ্য, বেসরকারি বিশ্ববিদ্যালয়ে অধ্যয়নরত বিদেশি শিক্ষার্থীর হার পাবলিক বিশ্ববিদ্যালয়ের তুলনায় বেশি।

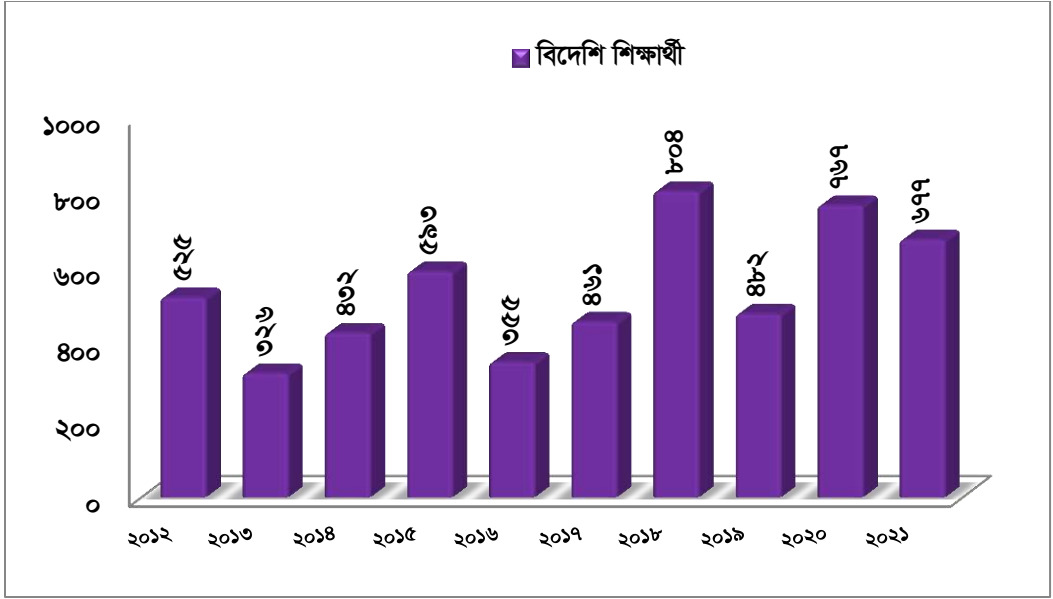
মন্তব্য: ২০২০ সালের তুলনায় আলোচ্য বছরে বিদেশি শিক্ষার্থীর সংখ্যা ৯০ জন হ্রাস পেয়েছে।

সারণি ২.১.২.৭ : পাবলিক বিশ্ববিদ্যালয়ে অধ্যয়নরত বিদেশি শিক্ষার্থীদের সংখ্যা

ক্রমিক নং	বিশ্ববিদ্যালয়ের নাম	সংখ্যা		
		ছাত্র	ছাত্রী	মোট
১.	ঢাকা বিশ্ববিদ্যালয়	১৪	৯	২৩
২.	বাংলাদেশ কৃষি বিশ্ববিদ্যালয়	৪৬	২৯	৭৫
৩.	বাংলাদেশ প্রকৌশল বিশ্ববিদ্যালয়	৭	-	৭
৪.	জাহাঙ্গীরনগর বিশ্ববিদ্যালয়	২	১	৩
৫.	ইসলামী বিশ্ববিদ্যালয়	২৩	২	২৫
৬.	খুলনা বিশ্ববিদ্যালয়	১৮	৬	২৪
৭.	বঙ্গবন্ধু শেখ মুজিব মেডিক্যাল বিশ্ববিদ্যালয়	১৭	৪	২১
৮.	বঙ্গবন্ধু শেখ মুজিবুর রহমান কৃষি বিশ্ববিদ্যালয়	৩৪	২২	৫৬
৯.	হাজী মোহাম্মদ দানেশ বিজ্ঞান ও প্রযুক্তি বিশ্ববিদ্যালয়	১০৬	১৮	১২৪
১০.	পটুয়াখালী বিজ্ঞান ও প্রযুক্তি বিশ্ববিদ্যালয়	১৬	৩	১৯
১১.	শেরেবাংলা কৃষি বিশ্ববিদ্যালয়	২২	২১	৪৩
১২.	ঢাকা প্রকৌশল ও প্রযুক্তি বিশ্ববিদ্যালয়	৩	-	৩
১৩.	নোয়াখালী বিজ্ঞান ও প্রযুক্তি বিশ্ববিদ্যালয়	১	-	১
১৪.	জগন্নাথ বিশ্ববিদ্যালয়	১	১	২
১৫.	চট্টগ্রাম ভেটেরিনারি ও এনিম্যাল সাইন্সেস বিশ্ববিদ্যালয়	৩	১	৪
১৬.	সিলেট কৃষি বিশ্ববিদ্যালয়	২১	৬	২৭
১৭.	যশোর বিজ্ঞান ও প্রযুক্তি বিশ্ববিদ্যালয়	২	২	৪
১৮.	বাংলাদেশ ইউনিভার্সিটি অব প্রফেশনালস্	৮	-	৮
১৯.	বঙ্গবন্ধু শেখ মুজিবুর রহমান বিজ্ঞান ও প্রযুক্তি বিশ্ববিদ্যালয়, গোপালগঞ্জ	১৭২	২৫	১৯৭
২০.	খুলনা কৃষি বিশ্ববিদ্যালয়	৮	৩	১১
	সর্বমোট:	৫২৪	১৫৩	৬৭৭

পাবলিক বিশ্ববিদ্যালয়ে অধ্যয়নরত বিদেশি শিক্ষার্থীদের তুলনামূলক চিত্র

সাল	অধ্যয়নরত বিদেশি শিক্ষার্থীর সংখ্যা
২০১২	৫২৫
২০১৩	৩২৬
২০১৪	৪৩২
২০১৫	৫৯৩
২০১৬	৩৫৫
২০১৭	৪৬১
২০১৮	৮০৪
২০১৯	৪৮২
২০২০	৭৬৭
২০২১	৬৭৭



চিত্র ২.১.২.৮ : পাবলিক বিশ্ববিদ্যালয়সমূহে অধ্যয়নরত দশ বছরের বিদেশি শিক্ষার্থীর তুলনামূলক স্তরচিত্র

২.১.২.৮ পাবলিক বিশ্ববিদ্যালয়ের স্নাতক (পাস), স্নাতক (সম্মান), স্নাতকোত্তর ও অন্যান্য পরীক্ষার ফলাফল: ২০২১ সালে ৫০টি পাবলিক বিশ্ববিদ্যালয়ের (১৬টি অধিভুক্ত/অঙ্গীভূত কলেজের শিক্ষার্থী ব্যতীত) স্নাতক ও স্নাতকোত্তর পর্যায়সহ বিভিন্ন পরীক্ষায় উত্তীর্ণদের সর্বমোট সংখ্যা ৩,৬৯,০০৮ জন; তন্মধ্যে স্নাতক(পাস) পর্যায়ে ৩০৭, স্নাতক (সম্মান) পর্যায়ে ১,৫৭,৬০২, স্নাতক (কারিগরি) পর্যায়ে ১৪,৪২০, স্নাতকোত্তর পর্যায়ে ১,০২,৩৯৮, স্নাতকোত্তর (কারিগরি) পর্যায়ে ১,৮০১, এমএস/এমফিল/পিএইচডি সম্মান পর্যায়ে ৫৬৪ এবং সার্টিফিকেট/ডিপ্লোমা পর্যায়ে ৯১,৫৮০ জন শিক্ষার্থী পরীক্ষায় উত্তীর্ণ হয়েছে।

পাবলিক বিশ্ববিদ্যালয়সমূহের ২০২১ সালের পরীক্ষার ডিগ্রিভিত্তিক ফলাফল সারণি-২.১.২.৮-এ দেওয়া হলো। এক নজরে বাংলাদেশের পাবলিক বিশ্ববিদ্যালয়সমূহের স্নাতক ও স্নাতকোত্তর পরীক্ষায় উত্তীর্ণদের বিস্তারিত বিবরণ পরিসংখ্যান ২.১.২.৫-এ সন্নিবেশিত হয়েছে (পৃষ্ঠা নম্বর: ৩৪১)।

মন্তব্য: আলোচ্য বছরে ডিগ্রিভিত্তিক ফলাফলে স্নাতক (পাস) পর্যায়ে ৯৩%, স্নাতক (সম্মান) পর্যায়ে ৬৭%, স্নাতক (কারিগরি) পর্যায়ে ৮৫%, স্নাতকোত্তর পর্যায়ে ৭১%, স্নাতকোত্তর (কারিগরি) পর্যায়ে ৯৫%, এমএস/এমফিল/পিএইচডি সম্মান পর্যায়ে ৯৯% এবং সার্টিফিকেট/ডিপ্লোমা পর্যায়ে ৯৩% ভাগ শিক্ষার্থী পরীক্ষায় কৃতকার্য হয়েছে।

বিগত ৫ বছরের পাবলিক বিশ্ববিদ্যালয়সমূহের বিভিন্ন পর্যায়ে ডিগ্রিপ্রাপ্তদের শতকরা হার সারণি-২.১.২.৮-এ দেখানো হলো। চিত্র ২.১.২.৮-এ ২০২০ ও ২০২১ সালের পাবলিক বিশ্ববিদ্যালয়সমূহের বিভিন্ন পর্যায়ে পরীক্ষার ফলাফলের তুলনামূলক চিত্র দেখানো হয়েছে।

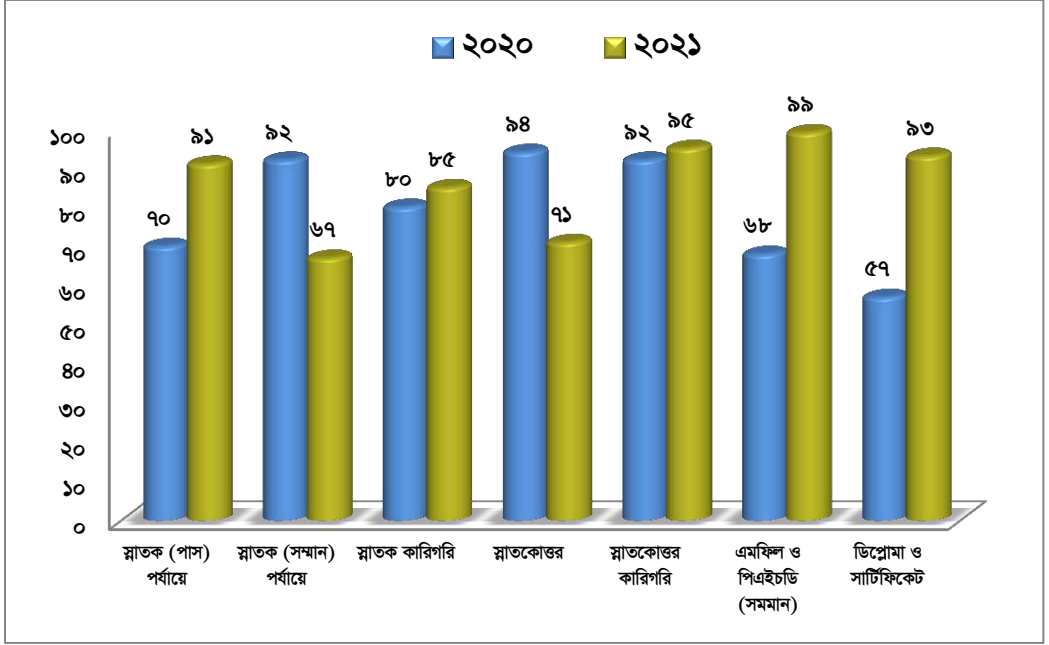
সারণি ২.১.২.৮ : ২০২১ সালের পাবলিক বিশ্ববিদ্যালয়ের পরীক্ষার ডিম্বিভিত্তিক ফলাফল

ডিম্বি	পরীক্ষার্থী	উত্তীর্ণ	শতকরা হার (%)
স্নাতক (পাস) পর্যায়			
বি এ (পাস)	-	-	-
বি বি এস (পাস)/ বি কম	-	-	-
বি এসএস (পাস)	-	-	-
বি এসসি (পাস)	৬	৬	১০০
এলএল বি (পাস)	-	-	-
বি এসসি (পাস) গার্হস্থ্য অর্থনীতি	-	-	-
বি এড	-	-	-
বি এফ এ	৩১	৩১	১০০
বিশেষ শিক্ষা (প্রতিবন্ধী)	৩০০	২৭৬	৯২
মোট:	৩৩১	৩০৭	৯৩
স্নাতক (সম্মান) পর্যায়			
বি এ (সম্মান)	৬৫৫১৯	৪১৩৮৯	৬৩
বি এস এস (সম্মান)	৫৮১৭৪	৪২৫০৬	৭৩
বি এস/বিএসসি (সম্মান)	৭২৯২	৬৭৩১	৯২
বি এস/বিএসসি (সম্মান) ফার্মেসি	৩৬৩	৩৩৬	৯৩
বি এসসি (সম্মান) গার্হস্থ্য অর্থনীতি	২৭২৮১	১৭১২৬	৬৩
বি কম (সম্মান)/বিবিএ	৭৩৮৯৩	৪৭১৫৭	৬৪
বি এড (সম্মান)	৯০০	৮৩৪	৯৩
এল এল বি (সম্মান)	৯৫০	৮৫০	৮৯
বি এফ এ (সম্মান)	৫৩৯	৫২৬	৯৮
বি ইউ আর পি	১৫৮	১৪৭	৯৩
মোট:	২৩৫০৬৯	১৫৭৬০২	৬৭
স্নাতক (কারিগরি)			
বি এসসি (পাস)/(সম্মান) (প্রকৌশল, চর্ম, বস্ত্র, সিরামিকস, সামরিক, কৃষি ও সমতুল্য)	৫৭১৬	৫১৮০	৯১
বি এসসি (চিকিৎসা ও সমতুল্য), হোমিও ও ইউনানি, ডিভিএম	৮২৭৬	৭০৮৫	৮৬
এম বি বি এস	২৭৯১	১৯৯২	৭১
বি ডি এস	১৮৩	১৪৫	৭৯
মোট:	১৬৯৬৬	১৪৪০২	৮৫
স্নাতকোত্তর			
এম এ	৩৪৫৮৮	২৫৬৮৫	৭৪
এম এস এস	৪০২৭১	২৭৭৬৬	৬৯
এম এসসি/এম এস	২২৫২৮	১৫১৩৬	৬৭
এম এস/এম এসসি (ফার্মেসি)	১০১	৯২	৯১
এম এসসি (গার্হস্থ্য অর্থনীতি)	১৬৪	১৫৭	৯৬
এম কম/এমবিএ	৪৬২০২	৩২৫৪৩	৭০

ডিগ্রি	পরীক্ষার্থী	উত্তীর্ণ	শতকরা হার (%)
এম এড	-	-	-
এম এফ এ	১৫৮	১৫৫	৯৮
এল এল এম	৬৪৬	৬১৮	৯৬
এম পি এস	২১১	২১১	১০০
এম পি এ	৩৭	৩৫	৯৫
মোট:	১৪৪৯০৬	১০২৩৯৮	৭১
স্নাতকোত্তর (কারিগরি)			
এম এসসি (প্রকৌশল)	৪০৭	৩৯৩	৯৭
এমএস/এমএসসি (কৃষি)	১২২৩	১২১০	৯৯
এম আই টি	-	-	-
এম ইউ আর পি	৬১	৫৯	৯৭
এম এসসি (হোমিও ও ইউনানি)	১২৮	৭৪	৫৮
এম ডি এস	৬৮	৬৫	৯৬
মোট:	১৮৮৭	১৮০১	৯৫
এম এস/এম ফিল/ পিএইচডি			
এমএস/এমএমএস (মেডিকেল)/এমএমএড (মেডিকেল)	২	২	১০০
এমপিএইচ	৫	৫	১০০
এফসিপিএস	-	-	-
এমডি	১২	১১	৯২
এমফিল	১৯৩	১৯৩	১০০
পিএইচডি	৩৫৩	৩৫৩	১০০
মোট:	৫৬৫	৫৬৪	৯৯
সার্টিফিকেট/ডিপ্লোমা			
ডিপ্লোমা	৪২৬	২৬০	৬১
ডিপ্লোমা (মেডিকেল)	৯২	৬০	৬৫
পোস্ট গ্র্যাজুয়েট ডিপ্লোমা	৪৪	৩৪	৭৭
সার্টিফিকেট	৯৮৫২৯	৯১৫৮০	৯৩
মোট:	৯৯০৯১	৯১৯৩৪	৯৩
সর্বমোট:	৪৯৮৮১৫	৩৬৯০০৮	৭৪

সারণি ২.১.২.৯ : বিগত পাঁচ বছরের পাবলিক বিশ্ববিদ্যালয়ের বিভিন্ন পর্যায়ে ডিগ্রিপ্রাপ্তদের শতকরা হার

পরীক্ষার পর্যায়	শতকরা হার (%)				
	২০১৭	২০১৮	২০১৯	২০২০	২০২১
স্নাতক (পাস) পর্যায়ে	৬৭	৭০	৫৯	৭০	৯১
স্নাতক (সম্মান) পর্যায়ে	৮৬	৮০	৭৫	৯২	৬৭
স্নাতক (কারিগরি)	৭৫	৮৪	৭৬	৮০	৮৫
স্নাতকোত্তর	৮১	৭৯	৮০	৯৪	৭১
স্নাতকোত্তর (কারিগরি)	৯৫	৯৯	৯৩	৯২	৯৫
এমফিল ও পিএইচডি (সম্মান)	৮০	৮০	৭৭	৬৮	৯৯
ডিপ্লোমা ও সার্টিফিকেট	৭০	৬৫	৫১	৫৭	৯৩



চিত্র ২.১.২.৯: ২০২০ ও ২০২১ সালে বিশ্ববিদ্যালয়সমূহের বিভিন্ন পর্যায়ে পরীক্ষার ফলাফলের তুলনামূলক চিত্র

২.১.২.৯ পাবলিক বিশ্ববিদ্যালয়ের শিক্ষক পরিসংখ্যান: ২০২১ সালে দেশে পাবলিক বিশ্ববিদ্যালয়সমূহে (অধিভুক্ত ও অঙ্গীভূত কলেজ/মাদ্রাসার শিক্ষক ব্যতীত) সর্বমোট শিক্ষক সংখ্যা ১৫,২৩৬ জন, এর মধ্যে শিক্ষিকা ৪,২২৬ জন। পদভিত্তিক শিক্ষকগণের মধ্যে অধ্যাপক ৪,৬৬১, সহযোগী অধ্যাপক ২,৭৯৯, সহকারী অধ্যাপক ৫,৪৪৯, প্রভাষক ২,০৯০ এবং অন্যান্য ২৩৭ জন।

জাতীয়, উন্মুক্ত ও ইসলামি আরবি বিশ্ববিদ্যালয়সহ অন্যান্য বিশ্ববিদ্যালয়ের অধীন অধিভুক্ত ও অঙ্গীভূত কলেজ/মাদ্রাসার শিক্ষক ব্যতীত ৪৭টি পাবলিক বিশ্ববিদ্যালয়ে সর্বমোট শিক্ষক সংখ্যা ১৫,০০৫, এর মধ্যে শিক্ষিকা ৪,১৫০ জন। পদভিত্তিক শিক্ষকগণের মধ্যে অধ্যাপক ৪,৬২৫, সহযোগী অধ্যাপক ২,৭৬৩, সহকারী অধ্যাপক ৫,৩৪৭, প্রভাষক ২,০৩৩ এবং অন্যান্য ২৩৭ জন।

জাতীয় বিশ্ববিদ্যালয়ে নিজস্ব ২৪ জন শিক্ষিকাসহ সর্বমোট শিক্ষক সংখ্যা ৮২ জন, এর মধ্যে অধ্যাপক ৭ জন। উন্মুক্ত বিশ্ববিদ্যালয়ের ৫০ জন শিক্ষিকাসহ সর্বমোট শিক্ষক সংখ্যা ছিল ১৪১ জন। ইসলামি আরবি বিশ্ববিদ্যালয়ে ২ জন শিক্ষিকাসহ সর্বমোট শিক্ষক সংখ্যা ছিল ৮ জন। পদ ও উচ্চতর শিক্ষাগত যোগ্যতাসম্পন্ন শিক্ষকের বিস্তারিত বিবরণ সারণি-২.১.২.১০-এ দেওয়া হলো।

ক্র. নং	বিশ্ববিদ্যালয়ের নাম	অধ্যাপক	সহযোগী অধ্যাপক	সহকারী অধ্যাপক	প্রভাষক	অন্যান্য	মোট	উচ্চতর শিক্ষাপাত যোগ্যতাসম্পন্ন		
								পিএইচডি/সমমান	এমফিল/সমমান	স্নাতক, স্নাতকোত্তর ও অন্যান্য
৩৬.	রাজশাহী মেডিকেল বিশ্ববিদ্যালয়						-			
৩৭.	রবীন্দ্র বিশ্ববিদ্যালয়, বাংলাদেশ	-	-	১	২৫	-	২৬	২	১	২৩
৩৮.	বঙ্গবন্ধু শেখ মুজিবুর রহমান ডিজিটাল ইউনিভার্সিটি, বাংলাদেশ	২	৩	৫	৮	১	১৯	৭	২	১০
৩৯.	শেখ হাসিনা বিশ্ববিদ্যালয়	৪	১	১	১২	-	১৮	৬	-	১২
৪০.	খুলনা কৃষি বিশ্ববিদ্যালয়	-	-	৭	৬৬	-	৭৩	৮	-	৬৫
৪১.	বঙ্গমাতা শেখ ফজিলাতুন্নেছা মুজিব বিজ্ঞান ও প্রযুক্তি বিশ্ববিদ্যালয়	১	-	১১	২৭	-	৩৯	৯	১	২৯
৪২.	সিলেট মেডিকেল বিশ্ববিদ্যালয়	-	-	-	-	-	-	-	-	-
৪৩.	বঙ্গবন্ধু শেখ মুজিবুর রহমান অ্যাভিটেশন অ্যান্ড অ্যারোস্পেস ইউনিভার্সিটি	৯	৩	৬	১৪	১৩	৪৫	১৩	২	৩০
৪৪.	চাঁদপুর বিজ্ঞান ও প্রযুক্তি বিশ্ববিদ্যালয়	-	-	-	-	-	-	-	-	-
৪৫.	বঙ্গবন্ধু শেখ মুজিবুর রহমান বিশ্ববিদ্যালয়, কিশোরগঞ্জ	-	-	-	-	-	-	-	-	-
৪৬.	হবিগঞ্জ কৃষি বিশ্ববিদ্যালয়	-	-	-	-	-	-	-	-	-
৪৭.	শেখ হাসিনা মেডিক্যাল বিশ্ববিদ্যালয়, খুলনা	-	-	-	-	-	-	-	-	-
৪৭টি বিশ্ববিদ্যালয়ের মোট:		৪৬২৫	২৭৬৩	৫৩৪৭	২০৩৩	২৩৭	১৫০০৫	৫৫২১	১১৬২	৮৩২২
৪৮.	জাতীয় বিশ্ববিদ্যালয়	৭	৮	৪০	২৭	০	৮২	৩৯	১৫	২৮
৪৯.	বাংলাদেশ উন্মুক্ত বিশ্ববিদ্যালয়	২৯	২৮	৬১	২৩	-	১৪১	৪৫	৭	৮৯
৫০.	ইসলামি আরবি বিশ্ববিদ্যালয়	-	-	১	৭	-	৮	১	-	৭
মোট:		৩৬	৩৬	১০২	৫৭	০	২৩১	৮৫	২২	১২৪
৫০টি বিশ্ববিদ্যালয়ের মোট:		৪৬৬১	২৭৯৯	৫৪৪৯	২০৯০	২৩৭	১৫২৩৬	৫৬০৬	১১৮৪	৮৪৪৬

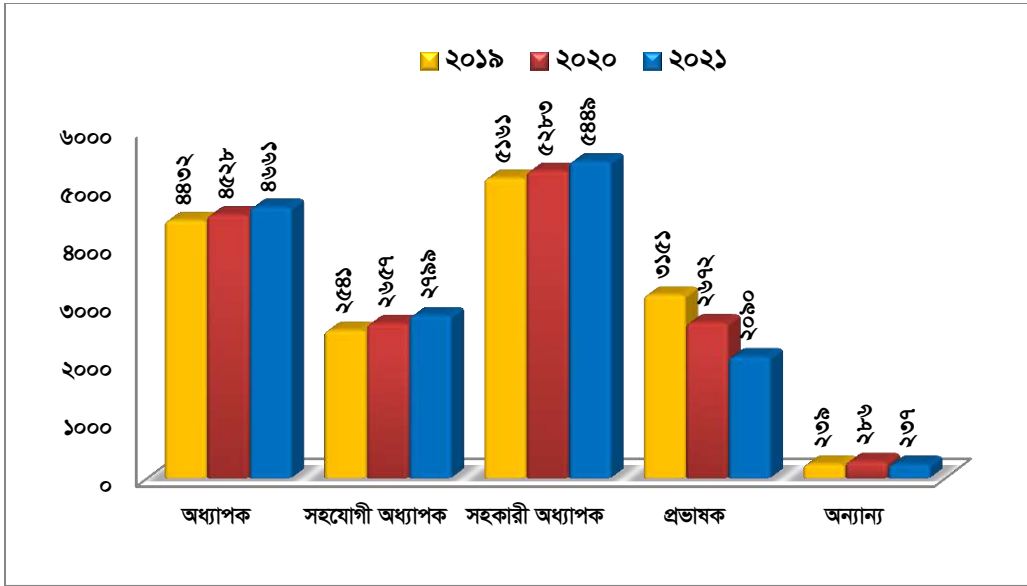
অধিভুক্ত ও অঙ্গীভূত কলেজ/মাদ্রাসার শিক্ষক সংখ্যা ব্যতীত

মন্তব্য: ২০২০ সালে পাবলিক বিশ্ববিদ্যালয়সমূহে (অধিভুক্ত ও অঙ্গীভূত কলেজ/মাদ্রাসা ব্যতীত) শিক্ষক সংখ্যা ছিল ১৫,৪২৬ জন এবং উচ্চতর ডিগ্রিপ্ৰাপ্ত শিক্ষক সংখ্যা ছিল ৬,৬৫০ জন। ২০২১ সালে শিক্ষক সংখ্যা ১৫,২৩৬ জন, তন্মধ্যে উচ্চতর ডিগ্রিপ্ৰাপ্ত শিক্ষক সংখ্যা ৬,৭৯০ জন।

পাবলিক বিশ্ববিদ্যালয়সমূহের পদভিত্তিক তুলনামূলক তিন বছরের শিক্ষক সংখ্যা সারণি ২.১.২.১১ এবং চিত্র ২.১.২.১০-এ দেখানো হলো।

সারণি ২.১.২.১১ : পাবলিক বিশ্ববিদ্যালয়ের পদভিত্তিক তুলনামূলক তিন বছরের শিক্ষক সংখ্যা ও শতকরা হার

সাল	অধ্যাপক	শতকরা হার (%)	সহযোগী অধ্যাপক	শতকরা হার (%)	সহকারী অধ্যাপক	শতকরা হার (%)	প্রভাষক	শতকরা হার (%)	অন্যান্য	শতকরা হার (%)	মোট
২০১৯	৪৪৩২	২৯%	২৫৪১	১৬%	৫১৬১	৩৩%	৩১৫১	২০%	২৩৯	২%	১৫৫২৪
২০২০	৪৫২৮	৩০%	২৬৫৭	১৭%	৫২৮৩	৩৪%	২৬৭২	১৭%	২৮৬	২%	১৫৪২৬
২০২১	৪৬৬১	৩১%	২৭৯৯	১৮%	৫৪৪৯	৩৬%	২০৯০	১৪%	২৩৭	২%	১৫২৩৬



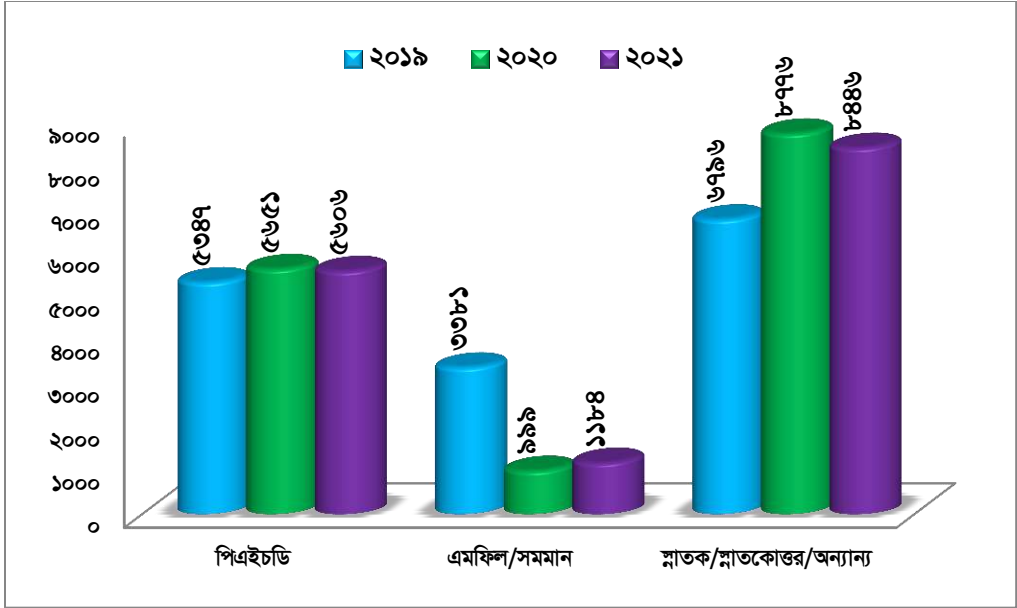
চিত্র ২.১.২.১০ : বিগত ৩ বছরের পদভিত্তিক শিক্ষক সংখ্যার তুলনামূলক চিত্র

পাবলিক বিশ্ববিদ্যালয়সমূহের ডিগ্রিভিত্তিক তুলনামূলক তিন বছরের শিক্ষক সংখ্যা সারণি ২.১.২.১১ ও চিত্র-২.১.২.১১-এ দেখানো হলো।

২০২১ সালের পরিসংখ্যান অনুযায়ী ৫০টি পাবলিক বিশ্ববিদ্যালয়ের (জাতীয়, উন্মুক্ত ও ইসলামি আরবি বিশ্ববিদ্যালয়সহ অন্যান্য ১৩টি বিশ্ববিদ্যালয়ের অধীন অধিভুক্ত ও অঙ্গীভূত কলেজ/মাদ্রাসার শিক্ষক ব্যতীত) মোট ১৫,২৩৬ জন ডিগ্রিভিত্তিক শিক্ষকগণের মধ্যে পিএইচডি ডিগ্রিধারী ৫,৬০৬ জন, এমফিল/সমমান ডিগ্রিধারী ১,১৮৪ ও অন্যান্য ডিগ্রিধারী শিক্ষকের সংখ্যা ৮,৪৪৬ জন। ২০২০ সালে পিএইচডি ডিগ্রিধারী ৫,৬৫১ জন, এমফিল/সমমান ডিগ্রিধারী ৯৯৯ ও অন্যান্য ডিগ্রিধারী ৮,৭৭৬ জনসহ সর্বমোট শিক্ষক ছিল ১৫,৪২৬ জন। ২০২১ সালে ৫০টি পাবলিক বিশ্ববিদ্যালয়ের ডিগ্রিভিত্তিক তুলনামূলক তিন বছরের শিক্ষক সংখ্যা সারণি-২.১.২.১২ এবং চিত্র-২.১.২.১১-এ দেখানো হলো।

সারণি ২.১.২.১২ : পাবলিক বিশ্ববিদ্যালয়ের ডিগ্রিভিত্তিক তুলনামূলক তিন বছরের শিক্ষক সংখ্যা

সাল	পিএইচডি	শতকরা হার (%)	এমফিল/সমমান	শতকরা হার (%)	শ্নাতক/শ্নাতকোত্তর/অন্যান্য	শতকরা হার (%)	মোট
২০১৯	৫৩৪৭	৩৪	৩৩৮১	২২	৬৭৯৬	৪৩	১৫৫২৪
২০২০	৫৬৫১	৩৭	৯৯৯	৭	৮৭৭৬	৫৭	১৫৪২৬
২০২১	৫৬০৬	৩৭	১১৮৪	৮	৮৪৪৬	৫৫	১৫২৩৬



চিত্র ২.১.২.১১ : বিগত তিন বছরের ডিগ্রিভিত্তিক শিক্ষক সংখ্যার তুলনামূলক চিত্র

৪৭টি বিশ্ববিদ্যালয়ের ১৫,০০৫ জন শিক্ষকের মধ্যে কর্তব্যরত শিক্ষক সংখ্যা ১১,৪৭৭, শিক্ষাছুটিতে ২,০৯২, প্রেষণে/লিয়েন ৮৪, বিনাবেতনে ৯২, অননুমোদিতভাবে ছুটিতে ছিল ৬৪ এবং খণ্ডকালিন/চুক্তিভিত্তিক/অন্যান্য পর্যায়ে ১,১৯৬ জন। অর্থাৎ ২০২১ সালে ১৫,০০৫ জন শিক্ষকের মধ্যে শতকরা প্রায় ৭৬.৪৯% শিক্ষক কর্তব্যে নিয়োজিত এবং ১৪.৯৯% শিক্ষক কর্তব্যে অনুপস্থিত, প্রেষণে/লিয়েন ০.৫৬ ভাগ এবং খণ্ডকালিন/চুক্তিভিত্তিক/অন্যান্য পর্যায়ে ৭.৯৬% ছিলেন। জাতীয়, উন্মুক্ত ও ইসলামি আরবি বিশ্ববিদ্যালয়সহ পাবলিক বিশ্ববিদ্যালয়সমূহে ১৫,২৩৬ জন শিক্ষকের মধ্যে কর্তব্যরত ১১,৬৯১, শিক্ষাছুটিতে ২,১০৬, প্রেষণে/লিয়েন ৮৫, বিনাবেতনে ৯২, অননুমোদিতভাবে ছুটিতে ছিল ৬৪ এবং খণ্ডকালিন/চুক্তিভিত্তিক/অন্যান্য পর্যায়ে ১,১৯৮ জন। অর্থাৎ ২০২১ সালে ১৫,২৩৬ জন শিক্ষকের মধ্যে শতকরা প্রায় ৭৬.৭৩% শিক্ষক কর্তব্যে নিয়োজিত ছিলেন, ১৪.৮৫% শিক্ষক কর্তব্যে অনুপস্থিত, ০.৫৬% প্রেষণে/লিয়েন এবং খণ্ডকালীন/চুক্তিভিত্তিক/অন্যান্য পর্যায়ে ৭.৮৬% ছিলেন (অধিভুক্ত ও অঙ্গীভূত ব্যতীত)।

পাবলিক বিশ্ববিদ্যালয়সমূহে কর্তব্যরত ও অনুপস্থিত শিক্ষক সংখ্যা পরিসংখ্যান-২.১.২.৬ এ সন্নিবেশিত হয়েছে (পৃষ্ঠা নম্বর: ৩৩৪)।

জাতীয় বিশ্ববিদ্যালয়ের অধীনে অধিভুক্ত ও অঙ্গীভূত ২,২৫৮টি কলেজের শিক্ষক সংখ্যা ১,০১,৩৩৬ জন; ইসলামি আরবি বিশ্ববিদ্যালয়ের অধিভুক্ত ও অঙ্গীভূত ১,৩৪৯টি মাদ্রাসার শিক্ষক সংখ্যা ২৯,০০১ জন; ঢাকা বিশ্ববিদ্যালয়ের অধিভুক্ত ও অঙ্গীভূত ১৭৩টি কলেজের শিক্ষক সংখ্যা ১১,৫৯৬ জন; বাংলাদেশ ইউনিভার্সিটি অব প্রফেশনালস অধিভুক্ত ও অঙ্গীভূত ৫৬টি কলেজের শিক্ষক সংখ্যা ১,৮৭৬ জন; চট্টগ্রাম মেডিকেল বিশ্ববিদ্যালয় অধিভুক্ত ও অঙ্গীভূত ৪৬টি কলেজের শিক্ষক সংখ্যা ১,৩৩৬ জন; চট্টগ্রাম বিশ্ববিদ্যালয় অধিভুক্ত ও অঙ্গীভূত ২৫টি কলেজের শিক্ষক সংখ্যা ১,৬৫৩ জন; রাজশাহী বিশ্ববিদ্যালয় অধিভুক্ত ও অঙ্গীভূত ১৭টি কলেজের শিক্ষক সংখ্যা ২৬১ জন; শাহজালাল বিজ্ঞান ও প্রযুক্তি বিশ্ববিদ্যালয় অধিভুক্ত ও অঙ্গীভূত ১২টি কলেজের শিক্ষক সংখ্যা

১,১১১ জন; বাংলাদেশ টেক্সটাইল বিশ্ববিদ্যালয় অধিভুক্ত ও অঙ্গীভূত ৯টি কলেজের শিক্ষক সংখ্যা ১৮৬ জন; বঙ্গবন্ধু শেখ মুজিবুর রহমান মেরিটাইম বিশ্ববিদ্যালয় অধিভুক্ত ও অঙ্গীভূত ৩টি কলেজের শিক্ষক সংখ্যা ১৫৭ জন; শেরেবাংলা কৃষি বিশ্ববিদ্যালয় অধিভুক্ত ও অঙ্গীভূত ২টি কলেজের শিক্ষক সংখ্যা ২২ জন; খুলনা বিশ্ববিদ্যালয় অধিভুক্ত ও অঙ্গীভূত ১টি কলেজের শিক্ষক সংখ্যা ২২ জন এবং হাজী মোহাম্মদ দানেশ বিজ্ঞান ও প্রযুক্তি বিশ্ববিদ্যালয় অধিভুক্ত ও অঙ্গীভূত ১টি কলেজের শিক্ষক সংখ্যা ২৭ জন।

জাতীয় বিশ্ববিদ্যালয় ও অন্যান্য বিশ্ববিদ্যালয়ের অধীন অধিভুক্ত ও অঙ্গীভূত কলেজ এবং ইসলামি আরবি বিশ্ববিদ্যালয়ের অধীনে অধিভুক্ত ও অঙ্গীভূত মাদ্রাসাসমূহের শিক্ষক পরিসংখ্যান সারণি-২.১.২.১৩-তে সন্নিবেশিত হয়েছে।

সারণি ২.১.২.১৩ : জাতীয় বিশ্ববিদ্যালয় ও অন্যান্য বিশ্ববিদ্যালয়ের অধীন অধিভুক্ত ও অঙ্গীভূত কলেজ শিক্ষকের পরিসংখ্যান

ক্রমিক	বিশ্ববিদ্যালয়	কলেজ সংখ্যা	শিক্ষক সংখ্যা		
			পুরুষ	মহিলা	মোট
১.	জাতীয় বিশ্ববিদ্যালয়	২২৫৭	৮৯১৭৬	১২১৬০	১০১৩৩৬
২.	ইসলামি আরবি বিশ্ববিদ্যালয়	১৩৪৯	২৪১০৯	৪৮৯২	২৯০০১
৩.	ঢাকা বিশ্ববিদ্যালয়	১৭৩	৫৪৭১	৬১২৫	১১৫৯৬
৪.	বাংলাদেশ ইউনিভার্সিটি অব প্রফেশনালস্	৫৬	৩১২	১৫৬৪	১৮৭৬
৫.	রাজশাহী মেডিকেল বিশ্ববিদ্যালয়	৫৩	-	-	-
৬.	চট্টগ্রাম মেডিকেল বিশ্ববিদ্যালয়	৪৬	৮০৪	৫৩২	১৩৩৬
৭.	বঙ্গবন্ধু শেখ মুজিব মেডিক্যাল বিশ্ববিদ্যালয়	৪২	-	-	-
৮.	চট্টগ্রাম বিশ্ববিদ্যালয়	২৫	১১০২	৫৫১	১৬৫৩
৯.	রাজশাহী বিশ্ববিদ্যালয়	১৮	১৭৭	৮৪	২৬১
১০.	শাহজালাল বিজ্ঞান ও প্রযুক্তি বিশ্ববিদ্যালয়	১২	৫৯১	৫২০	১১১১
১১.	সিলেট মেডিকেল বিশ্ববিদ্যালয়	১১	-	-	-
১২.	বাংলাদেশ টেক্সটাইল বিশ্ববিদ্যালয়	৯	১৭০	১৬	১৮৬
১৩.	বঙ্গবন্ধু শেখ মুজিবুর রহমান মেরিটাইম বিশ্ববিদ্যালয়, বাংলাদেশ	৩	১৩৩	২৪	১৫৭
১৪.	শেরেবাংলা কৃষি বিশ্ববিদ্যালয়	২	১৬	৬	২২
১৫.	খুলনা বিশ্ববিদ্যালয়	১	১৪	০৮	২২
১৬.	হাজী মোহাম্মদ দানেশ বিজ্ঞান ও প্রযুক্তি বিশ্ববিদ্যালয়	১	১৭	১০	২৭
মোট:		৪০৫৮	১২২০৯২	২৬৪৯২	১৪৮৫৮৪

২.১.২.১০ পাবলিক বিশ্ববিদ্যালয়ের শিক্ষক-শিক্ষার্থী অনুপাত: শিক্ষক-শিক্ষার্থীর আনুপাতিক হার অনুকূল হলে উচ্চশিক্ষার গুণগত মান নিশ্চিত করা সম্ভব। ২০২১ সালে জাতীয়, উনুজ ও ইসলামি আরবি বিশ্ববিদ্যালয় এবং অধিভুক্ত ও অঙ্গীভূত কলেজ/মাদ্রাসা ব্যতীত ৪৭টি পাবলিক বিশ্ববিদ্যালয়ের সর্বমোট শিক্ষার্থী ২,৮৯,৬৪৫ জন শিক্ষার্থী এবং শিক্ষক সংখ্যা ১৫,০০৫ জন। শিক্ষক-শিক্ষার্থীর অনুপাত ১:১৯।

৪৭টি পাবলিক বিশ্ববিদ্যালয়ের বিগত তিন বছরের শিক্ষক-শিক্ষার্থীর অনুপাত সারণি ২.১.২.১৪-এ দেওয়া হলো।

সারণি অনুযায়ী ২০২১ সালে ৪৭টি বিশ্ববিদ্যালয়ের শিক্ষক-শিক্ষার্থীর অনুপাত ১:০৪ হতে ১:৪২ পরিলক্ষিত হয়। শিক্ষা ছুটি ও অন্যান্য কারণে অনুপস্থিত শিক্ষকদের গণনার বাইরে রাখা হলে শিক্ষক-শিক্ষার্থীর এই অনুপাত আরো বেশি হবে।

সারণি ২.১.২.১৪ : ৪৭টি পাবলিক বিশ্ববিদ্যালয়ের বিগত তিন বছরের শিক্ষক-শিক্ষার্থীর অনুপাত

বিশ্ববিদ্যালয়	২০১৯			২০২০			২০২১		
	শিক্ষক	শিক্ষার্থী	অনুপাত	শিক্ষক	শিক্ষার্থী	অনুপাত	শিক্ষক	শিক্ষার্থী	অনুপাত
১. ঢাকা বিশ্ববিদ্যালয়*	২৩৮৭	৩৮১৭২	১:১৬	২৪২১	৩৯৩৮৩	১:১৬	২৩১১	৩৭৪২৮	১:১৬
২. রাজশাহী বিশ্ববিদ্যালয়*	১১৫০	৩৮২৯১	১:৩৩	১০৯৭	৩৮২৯১	১:৩৫	১১০৮	২৬৩৭০	১:২৪
৩. বাংলাদেশ কৃষি বিশ্ববিদ্যালয়*	৫৮৮	৭৬০৮	১:১৩	৫৯১	৮২১৯	১:০৭	৫৬৭	৮১০৮	১:১৪
৪. বাংলাদেশ প্রকৌশল বিশ্ববিদ্যালয়	৬৬৪	৯২৮৯	১:১৪	৬৫৬	৮৮৫১	১:১৪	৭২২	৬৯৫৯	১:১০
৫. চট্টগ্রাম বিশ্ববিদ্যালয়*	১৪০৭	২২৯০২	১:১৬	১২৮৯	২৭৪৮৩	১:২২	১০০৮	২৬৯৫৫	১:২৭
৬. জাহাঙ্গীরনগর বিশ্ববিদ্যালয়	৮৩৬	১৭২১২	১:২১	৭৫৭	১৬৯২৯	১:২২	৭৬৪	১৫০৮৮	১:২০
৭. ইসলামী বিশ্ববিদ্যালয়	৩৯৯	১৫০৫৭	১:৩৮	৩৯৮	১৫৯৯৭	১:৪০	৩৯২	১৫৮৯৩	১:৪১
৮. শাহজালাল বিজ্ঞান ও প্রযুক্তি বিশ্ববিদ্যালয়*	৫৬৯	৯৪১১	১:১৬	৫৬১	৮০৫৯	১:১৪	৫৬২	১০০১১	১:১৮
৯. খুলনা বিশ্ববিদ্যালয়*	৪৮৯	৬১০০	১:১২	৫০৭	৭৩৩৮	১:১৪	৫০৩	৫৫১১	১:১১
১০. বঙ্গবন্ধু শেখ মুজিব মেডিক্যাল বিশ্ববিদ্যালয়*	৪৯৩	৯২৭	১:৫৩	৪৮১	২৩৬৭	১:৩	৫০৫	৩০১০	১:০৬
১১. বঙ্গবন্ধু শেখ মুজিবুর রহমান কৃষি বিশ্ববিদ্যালয়	১৯৮	১৭৪৮	১:৯	২১৫	১৮৮০	১:৯	২১৭	১৮১৮	১:০৮
১২. হাজী মোহাম্মদ দানেশ বিজ্ঞান ও প্রযুক্তি বিশ্ববিদ্যালয়*	৩১২	১১৫৪৭	১:৩৭	৩২১	১১৫৪৭	১:৩৭	৩১৯	৯৬২৬	১:৩০
১৩. মাওলানা ভাসানী বিজ্ঞান ও প্রযুক্তি বিশ্ববিদ্যালয়	২২১	৬৪২৮	১:২৯	২৩৯	৫১৮৮	১:২২	২৪৩	৫৩৪৭	১:২২
১৪. পটুয়াখালী বিজ্ঞান ও প্রযুক্তি বিশ্ববিদ্যালয়	২৫৯	৩৪২৮	১:১৩	২৫৩	৩৪২১	১:১৪	২৫৩	৪১৪৬	১:১৬
১৫. শেরেবাংলা কৃষি বিশ্ববিদ্যালয়	৩২২	৩৩৭৯	১:১০	৩২১	৪৭৭০	১:১৫	৩১৮	৪৭৯০	১:১৫
১৬. চট্টগ্রাম প্রকৌশল ও প্রযুক্তি বিশ্ববিদ্যালয়	২৮৩	৫৫৭৮	১:২০	২৯৬	৫৯৫৪	১:২০	৩০৪	৬১৮৫	১:২০
১৭. রাজশাহী প্রকৌশল ও প্রযুক্তি বিশ্ববিদ্যালয়	৩০৫	৪৩৭২	১:১৫	৩০৮	৫৮০৯	১:১৯	৩২৩	৫৯২৮	১:১৮
১৮. খুলনা প্রকৌশল ও প্রযুক্তি বিশ্ববিদ্যালয়	৩৬৯	৫৮৬০	১:১৬	৩৭৪	৫৯৫০	১:১৬	৩৭১	৬৩৫৯	১:১৭
১৯. ঢাকা প্রকৌশল ও প্রযুক্তি বিশ্ববিদ্যালয়	২৫৭	৩৫৮৭	১:১৪	২৬০	৩৫০২	১:১৩	২৬৪	৩৫৫০	১:১৩
২০. নোয়াখালী বিজ্ঞান ও প্রযুক্তি বিশ্ববিদ্যালয়	৩৫০	৭৩৪২	১:২১	৩৪৬	৭৩৪২	১:২১	৩৩৬	৬৪১১	১:১৯
২১. জগন্নাথ বিশ্ববিদ্যালয়	৬৮০	১৬৫৪৪	১:২৪	৬৯৫	১৭০৩৮	১:২৫	৬৭৮	১৫৯৬০	১:২৪
২২. কুমিল্লা বিশ্ববিদ্যালয়	২৫২	৬১০১	১:২৪	২৫২	৬০৫০	১:২৪	২৬৬	৬৩৮৪	১:২৪
২৩. জাতীয় কবি কাজী নজরুল ইসলাম বিশ্ববিদ্যালয়	২৪৮	৭২৫৮	১:২৯	২৪৮	৭২৫৮	১:২৯	২৬৮	৬০০৫	১:২২
২৪. চট্টগ্রাম ভেটেরিনারি এন্ড এনিম্যাল সাইন্সেস বিশ্ববিদ্যালয়*	১৩৮	১২৭০	১:৯	১৩৭	১৫৪৭	১:১১	১৩৭	১৬২১	১:১২
২৫. সিলেট কৃষি বিশ্ববিদ্যালয়	২৪৭	২১০০	১:৯	২৪৪	২১৬৫	১:০৯	২৭০	২৩৯৮	১:০৯

বিশ্ববিদ্যালয়	২০১৯			২০২০			২০২১		
	শিক্ষক	শিক্ষার্থী	অনুপাত	শিক্ষক	শিক্ষার্থী	অনুপাত	শিক্ষক	শিক্ষার্থী	অনুপাত
২৬. যশোর বিজ্ঞান ও প্রযুক্তি বিশ্ববিদ্যালয়	২৬১	৩৯৫৯	১:১৫	২৭৬	৪১৩৭	১:১৫	২৯০	৩৩৬৭	১:১২
২৭. পাবনা বিজ্ঞান ও প্রযুক্তি বিশ্ববিদ্যালয়	১৭৪	৪৪০৭	১:২৫	১৭৫	৫৩৭৮	১:৩১	১৭৭	৫৪৮৭	১:৩১
২৮. বেগম রোকেয়া বিশ্ববিদ্যালয়, রংপুর	১৮৮	৮৩৯৩	১:৪৪	১৮৬	১০০৯৯	১:৫৪	১৮৫	৭৭৯৫	১:৪২
২৯. বাংলাদেশ ইউনিভার্সিটি অব প্রফেশনালস*	৪২৪	৫৪২২	১:১৩	৩৭২	৮১৯৮	১:২২	৩৯৯	৬৫৬৩	১:১৬
৩০. বঙ্গবন্ধু শেখ মুজিবুর রহমান বিজ্ঞান ও প্রযুক্তি বিশ্ববিদ্যালয়	২৭২	১০৯৮৯	১:৪০	২৭২	১১০৫৬	১:৪১	২৮৪	১০৮৪৫	১:৩৮
৩১. বাংলাদেশ টেক্সটাইল বিশ্ববিদ্যালয়*	১৮৭	২৭০২	১:১৪	১৭২	২৯৪৮	১:১৭	১৬৪	২৫৪৬	১:১৬
৩২. বরিশাল বিশ্ববিদ্যালয়	১৯৩	৮২৯১	১:৪৩	১৯১	৭৯৯০	১:৪২	১৯৫	৭৫৩৯	১:৩৯
৩৩. রাঙ্গামাটি বিজ্ঞান ও প্রযুক্তি বিশ্ববিদ্যালয়	১৪	৪৪৯	১:৩২	২৮	৫৮৩	১:২১	২৮	৫৮১	১:২১
৩৪. বঙ্গবন্ধু শেখ মুজিবুর রহমান মেরিটাইম ইউনিভার্সিটি*	৪০	৮০০	১:২০	৩৯	৫৮২	১:১৫	৫৪	৭৪৫	১:১৪
৩৫. চট্টগ্রাম মেডিকেল বিশ্ববিদ্যালয়	০	০	০	০	০	০	-	-	-
৩৬. রাজশাহী মেডিকেল বিশ্ববিদ্যালয়	০	০	০	০	০	০	-	-	-
৩৭. রবীন্দ্র বিশ্ববিদ্যালয়, বাংলাদেশ	২৪	২৬১	১:১২	২৮	৪২৭	১:১৫	২৬	৫৯৪	১:২৩
৩৮. বঙ্গবন্ধু শেখ মুজিবুর রহমান ডিজিটাল ইউনিভার্সিটি, বাংলাদেশ	১৫	৯৮	১:৭	২৪	১৯৮	১:০৮	১৯	২৯৮	১:১৬
৩৯. শেখ হাসিনা বিশ্ববিদ্যালয়	৯	৮৭	১:১০	১৪	২০০	১:১৪	১৮	১৯৬	১:১১
৪০. খুলনা কৃষি বিশ্ববিদ্যালয়	-	২২১	০	৭৫	২২১	১:০৩	৭৩	৩৫৯	১:০৫
৪১. বঙ্গমাতা শেখ ফজিলাতুন্নেছা মুজিব বিজ্ঞান ও প্রযুক্তি বিশ্ববিদ্যালয়	১৭	২৮৯	১:৬	৩৪	৪৯৭	১:১৫	৩৯	৬৯৮	১:১৮
৪২. সিলেট মেডিকেল বিশ্ববিদ্যালয়	০	০	০	০	০	০	-	-	-
৪৩. বঙ্গবন্ধু শেখ মুজিবুর রহমান অ্যাভিয়েশন অ্যান্ড অ্যারোস্পেস ইউনিভার্সিটি	৫২	৭৮	১:২	৪১	৭৮	১:০৫	৪৫	১৭১	১:০৪
৪৪. চাঁদপুর বিজ্ঞান ও প্রযুক্তি বিশ্ববিদ্যালয়	-	-	-	-	-	-	-	-	-
৪৫. বঙ্গবন্ধু শেখ মুজিবুর রহমান বিশ্ববিদ্যালয়, কিশোরগঞ্জ	-	-	-	-	-	-	-	-	-
৪৬. হবিগঞ্জ কৃষি বিশ্ববিদ্যালয়	-	-	-	-	-	-	-	-	-
৪৭. শেখ হাসিনা মেডিক্যাল বিশ্ববিদ্যালয়, খুলনা	-	-	-	-	-	-	-	-	-
মোট: ১৫২৯৩ ২৯৭৯৫৭ ১:১৯ ১৫১৯৪ ৩১৪৯৩০ ১:২১ ১৫০০৫ ২৮৯৬৪৫ ১:১৯									

*জাতীয়, উন্মুক্ত ও ইসলামি আরবি বিশ্ববিদ্যালয়সহ অন্যান্য বিশ্ববিদ্যালয়ের অধিভুক্ত ও অঙ্গীভূত কলেজ/মাদ্রাসার শিক্ষার্থী ব্যতীত

অন্যদিকে জাতীয় বিশ্ববিদ্যালয়ের ২৯,৩৪,৭১২ জন শিক্ষার্থীর জন্য শিক্ষক সংখ্যা ছিল ১,০১,৮১৮ জন (নিজস্ব ৮২ জন শিক্ষকসহ), শিক্ষক-শিক্ষার্থীর অনুপাত ছিল ১:২৯। উন্মুক্ত বিশ্ববিদ্যালয় মাত্র ১৪১ জন শিক্ষক দিয়ে দূরশিক্ষণের মাধ্যমে ৪,৩০,৭৩৪ জন শিক্ষার্থীর শিক্ষাক্রম পরিচালনা করে আসছে।

২.১.২.১১ পাবলিক বিশ্ববিদ্যালয়ের কর্মকর্তা-কর্মচারী ও শিক্ষার্থী অনুপাত: ২০২১ সালে জাতীয়, উন্মুক্ত বিশ্ববিদ্যালয়, ইসলামী আরবি বিশ্ববিদ্যালয় ও অন্যান্য অধিভুক্ত/অঙ্গীভূত কলেজ/মাদ্রাসা ব্যতীত ৪৭টি পাবলিক বিশ্ববিদ্যালয়ের কর্মকর্তা ও কর্মচারী সংখ্যা ৩৪,০৩৯ জন, তন্মধ্যে ১০,২৪৮ জন কর্মকর্তা। এ সময়ে শিক্ষার্থী সংখ্যা ছিল ২,৮৯,৬৪৫ জন, আনুপাতিক হার ১:১২। জাতীয় বিশ্ববিদ্যালয়ে অধিভুক্ত ও অঙ্গীভূত কলেজের শিক্ষার্থী সংখ্যা ২৯,৩৪,৭১২ জন। জাতীয় বিশ্ববিদ্যালয়ের অধিভুক্ত ও অঙ্গীভূত কলেজের কার্যক্রম পরিচালনার জন্য নিজস্ব ১,১৯২ জন কর্মকর্তা ও কর্মচারী রয়েছে। ২০২১ সালে ৪৭টি বিশ্ববিদ্যালয়ের (অধিভুক্ত ও অঙ্গীভূত কলেজ/মাদ্রাসা ব্যতীত) কর্মকর্তা-কর্মচারী ছিল ৩৬,৮৩৩ জন, তন্মধ্যে কর্মকর্তা ১১,৩৪০ জন।

মন্তব্য: ২০২০ ও ২০২১ সালের কর্মকর্তা-কর্মচারীর পর্যালোচনায় দেখা যায়, আলোচ্য বছরে ৪৭টি পাবলিক বিশ্ববিদ্যালয়ে (অধিভুক্ত/অঙ্গীভূত কলেজ/মাদ্রাসা ব্যতীত) কর্মকর্তা-কর্মচারীর সংখ্যা ১৬৯৯ জন বৃদ্ধি পেয়েছে।

২০২১ সালে ৪৭টি পাবলিক বিশ্ববিদ্যালয়ের কর্মকর্তা-কর্মচারীদের বিস্তারিত বিবরণ পরিসংখ্যান-২.১.২.৭ দেওয়া হলো (পৃষ্ঠা নম্বর: ৩৪৬)।

এছাড়া পাবলিক বিশ্ববিদ্যালয়ের বিগত পাঁচ বছরের শিক্ষার্থী, কর্মকর্তা ও কর্মচারীর অনুপাত সারণি ২.১.২.১৫-তে দেওয়া হল।

সারণি ২.১.২.১৫ : পাবলিক বিশ্ববিদ্যালয়ের বিগত পাঁচ বছরের শিক্ষার্থী, কর্মকর্তা ও কর্মচারীর অনুপাত

সাল	শিক্ষার্থী	মোট কর্মকর্তা ও কর্মচারী	কর্মকর্তা-কর্মচারী ও শিক্ষার্থীর অনুপাত
২০১৭	২৮৩৮৬৬	২৯৭২২	১:১০
২০১৮	২৮৪৩২২	৩০৫৬৮	১:১১
২০১৯	২৯৭৯৫৭	৩১৮৩৯	১:১০
২০২০	৩১৪৯৩০	৩২৩৪০	১:১০
২০২১	২৮৯৬৪৫	৩৪০৩৯	১:১২

* জাতীয়, উন্মুক্ত ও ইসলামি আরবি বিশ্ববিদ্যালয় এবং অধিভুক্ত/অঙ্গীভূত কলেজ/মাদ্রাসা ব্যতীত

২.১.২.১২ পাবলিক বিশ্ববিদ্যালয়ের শিক্ষার্থীপ্রতি ব্যয়: বিশ্ববিদ্যালয়ের বার্ষিক ব্যয়ের ভিত্তিতে ৫০টি বিশ্ববিদ্যালয়ের বার্ষিক মাথাপিছু ব্যয় নির্ধারণ করা হয়েছে। সাধারণ বিশ্ববিদ্যালয় অপেক্ষা বিজ্ঞান, চিকিৎসা, প্রকৌশল ও কৃষি বিশ্ববিদ্যালয়ের শিক্ষার্থীপ্রতি ব্যয় সব সময়ই বেশি। বিশ্ববিদ্যালয়সমূহের মধ্যে বঙ্গবন্ধু শেখ মুজিবুর রহমান অ্যাভিয়েশন অ্যান্ড অ্যারোস্পেস ইউনিভার্সিটি এর শিক্ষার্থীপ্রতি মাথাপিছু বার্ষিক ব্যয় সর্বাধিক ৭,৮৮,৩৪৬.১৫ টাকা ও খুলনা কৃষি বিশ্ববিদ্যালয় দ্বিতীয় সর্বোচ্চ শিক্ষার্থীপ্রতি বার্ষিক ব্যয় ৫,৯৩,০০০.০০ টাকা। বিশ্ববিদ্যালয়সমূহের মধ্যে এ বছর ঢাকা, রাজশাহী, বাংলাদেশ কৃষি, বাংলাদেশ প্রকৌশল, ইসলামী, খুলনা, বাংলাদেশ উন্মুক্ত, বঙ্গবন্ধু শেখ মুজিবুর রহমান কৃষি, হাজী মোহাম্মদ দানেশ বিজ্ঞান ও প্রযুক্তি, চট্টগ্রাম প্রকৌশল ও প্রযুক্তি, ঢাকা প্রকৌশল ও প্রযুক্তি, নোয়াখালী বিজ্ঞান ও প্রযুক্তি, জগন্নাথ, জাতীয় কবি কাজী নজরুল ইসলাম, যশোর বিজ্ঞান ও প্রযুক্তি, বেগম রোকেয়া, বঙ্গবন্ধু শেখ মুজিবুর রহমান বিজ্ঞান ও প্রযুক্তি, বাংলাদেশ টেক্সটাইল, বরিশাল, রাঙ্গামাটি বিজ্ঞান ও প্রযুক্তি, রবীন্দ্র, বঙ্গমাতা শেখ ফজিলাতুন্নেছা মুজিব বিজ্ঞান ও প্রযুক্তি বিশ্ববিদ্যালয়ের শিক্ষার্থীদের মাথাপিছু ব্যয় বিগত বছরের তুলনায় বৃদ্ধি পেয়েছে।

অপরদিকে চট্টগ্রাম, জাহাঙ্গীরনগর, শাহজালাল বিজ্ঞান ও প্রযুক্তি, জাতীয়, মাওলানা ভাসানী বিজ্ঞান ও প্রযুক্তি, পটুয়াখালী বিজ্ঞান ও প্রযুক্তি, শেরেবাংলা কৃষি, রাজশাহী প্রকৌশল ও প্রযুক্তি, খুলনা প্রকৌশল ও প্রযুক্তি, কুমিল্লা, চট্টগ্রাম ভেটেরিনারি ও এনিম্যাল সাইন্সেস, সিলেট কৃষি, পাবনা বিজ্ঞান ও প্রযুক্তি, বাংলাদেশ ইউনিভার্সিটি অব প্রফেশনালস্, বঙ্গবন্ধু শেখ মুজিবুর রহমান মেরিটাইম, শেখ হাসিনা বিশ্ববিদ্যালয়ের শিক্ষার্থীদের মাথাপিছু ব্যয় বিগত বছরের তুলনায় হ্রাস পেয়েছে।

সারণি ২.১.২.১৬-এ ৫০টি পাবলিক বিশ্ববিদ্যালয়ের তিন বছরের শিক্ষার্থীদের বার্ষিক পৌনঃপুনিক ব্যয়ের তুলনামূলক চিত্র উপস্থাপন করা হলো।

সারণি ২.১.২.১৬ : ৫০টি পাবলিক বিশ্ববিদ্যালয়ের শিক্ষার্থীপ্রতি ব্যয়

(একক টাকার অংকে)

ক্র. নং	বিশ্ববিদ্যালয়	২০১৯		২০২০		২০২১	
		শিক্ষার্থী সংখ্যা	শিক্ষার্থীপ্রতি ব্যয়	শিক্ষার্থী সংখ্যা	শিক্ষার্থীপ্রতি ব্যয়	শিক্ষার্থী সংখ্যা	শিক্ষার্থীপ্রতি ব্যয়
১.	ঢাকা বিশ্ববিদ্যালয়	৩৮১৭২	২১০২৩.০০	৩৯৩৮৩	২১২৩৮.০০	৩৭৪২৮	১৮৫১২৪.৯১
২.	রাজশাহী বিশ্ববিদ্যালয়	৩৮২৯১	১০৭৬৪৮.০০	৩৮২৯১	১০৪০৯৬.০০	২৬৩৭০	১৫০০০০.০০
৩.	বাংলাদেশ কৃষি বিশ্ববিদ্যালয়	৭৬০৮	৩৬৪৪৮৫.০০	৮২১৯	৩৯৪৬৬৩.০০	৮১০৮	৪০৩০০০.০০
৪.	বাংলাদেশ প্রকৌশল বিশ্ববিদ্যালয়	৯২৮৯	১৭৭৭৭৫.০০	৮৮৫১	২৩৯৬০.০০	৬৯৫৯	২৯৮৬৬০.০০
৫.	চট্টগ্রাম বিশ্ববিদ্যালয়	২২৯০২	১৩৫০৮৯.০০	২৭৪৮৩	১২৭৭৮০.০০	২৬৯৫৫	১১৯৯২৪.৩৩
৬.	জাহাঙ্গীরনগর বিশ্ববিদ্যালয়	১৭২১২	১৬৫০০০.০০	১৬৯২৯	১৬৩০০০.০০	১৫০৮৮	১৬২০০০.০০
৭.	ইসলামী বিশ্ববিদ্যালয়	১৫০৫৭	১০১৩১৫.০০	১৫৯৯৭	৫৯৪১৭.০০	১৫৮৯৩	৯১১১৭.০০
৮.	শাহজালাল বিজ্ঞান ও প্রযুক্তি বিশ্ববিদ্যালয়	৯৪১১	১৪৬১৫০.০০	৮০৫৯	১১৮২৮৮.০০	১০০১১	১১০০৮৪.০০
৯.	খুলনা বিশ্ববিদ্যালয়	৬১০০	১৮২০০০.০০	৭৩৩৮	১৫০৬৯৪.০০	৫৫১১	১৮৭০০০.০০
১০.	জাতীয় বিশ্ববিদ্যালয়	-	-	২৯৭৫৮১৩	১১৫১.০০	২৯৩৪৭১২	৭৪৩.০০
১১.	বাংলাদেশ উন্মুক্ত বিশ্ববিদ্যালয়*	৫১৯৬১৩	২৮২৭.৯৮	৫৮৬৪৪২	১৭৮৬.০০	৪৩০৭৩৪	২৭৯৩.০০
১২.	বঙ্গবন্ধু শেখমুজিব মেডিক্যাল বিশ্ববিদ্যালয়	৯২৭	-	২৩৬৭	-	৩০১০	-
১৩.	বঙ্গবন্ধু শেখ মুজিবুর রহমান কৃষি বিশ্ববিদ্যালয়	১৭৪৮	৩৫৫০০০.০০	১৮৮০	৩৪২০০০.০০	১৮১৮	৩৫২০০০.০০
১৪.	হাজী মোহাম্মদ দানেশ বিজ্ঞান ও প্রযুক্তি বিশ্ববিদ্যালয়	১১৫৪৭	৭০০৩২.০০	১১৫৪৭	৭৫৩১৩.০০	৯৬২৬	৮৬৯০০.০০
১৫.	মাওলানা ভাসানী বিজ্ঞান ও প্রযুক্তি বিশ্ববিদ্যালয়	৬৪২৮	৯৯৯৬০.০০	৫১৮৮	১২৭০০০.০০	৫৩৪৭	১২৪৪৪৪.০০
১৬.	পটুয়াখালী বিজ্ঞান ও প্রযুক্তি বিশ্ববিদ্যালয়	২৪২৮	২০৮৫১১.০০	৩৪২১	১৯৬০১৫.০০	৪১৪৬	১৮২৬৩১.০০
১৭.	শেরেবাংলা কৃষি বিশ্ববিদ্যালয়	৩৩৭৯	২২৬০০০.০০	৪৭৭০	২১১০০০.০০	৪৭৯০	১৯০০০০.০০
১৮.	চট্টগ্রাম প্রকৌশল ও প্রযুক্তি বিশ্ববিদ্যালয়	৫৫৭৮	১২৪৯১৭.০০	৩৩৮৫	১৯২৭৪৪.০০	৬১৮৫	২০৩০০০.০০
১৯.	রাজশাহী প্রকৌশল ও প্রযুক্তি বিশ্ববিদ্যালয়	৪৩৭২	১২৬৯৩৫.০০	৫৮০৯	১৪০৫৩৪.০০	৫৯২৮	১১৪৩৯১.৬৯
২০.	খুলনা প্রকৌশল ও প্রযুক্তি বিশ্ববিদ্যালয়	৫৮৬০	১২৭৫৯০.৫৬	৫৯৫০	১৩৪২৯৬.০০	৬৩৫৯	১২০০০০.০০
২১.	ঢাকা প্রকৌশল ও প্রযুক্তি বিশ্ববিদ্যালয়	৩৫৮৭	২২৪০০০.০০	৩৫০২	১৯১০৫৫.০০	৩৫৫০	১৯৬০০০.০০
২২.	নোয়াখালী বিজ্ঞান ও প্রযুক্তি বিশ্ববিদ্যালয়	৭৩৪২	৯৫৯৩২.০০	৭৩৪২	৮২৫৫৫.০০	৬৪১১	৯৩৫৮৯.০০
২৩.	জগন্নাথ বিশ্ববিদ্যালয়	১৬৫৪৪	৭০৯১৬.৩৪	১৭০৮৩	৬২২৪৮.০০	১৫৯৬০	৭৬০০০.০০
২৪.	কুমিল্লা বিশ্ববিদ্যালয়	৬১০১	৬২৬২৭.০০	৬০৫০	৬৫৮৪৩.০০	৬৩৮৪	৬৩৫২৪০.০০
২৫.	জাতীয় কবি কাজী নজরুল ইসলাম বিশ্ববিদ্যালয়	৭২৫৮	৬৮৮১.০০	৭২৫৮	৪১৯০৮.০০	৬০০৫	৬৪৭১৩.০০
২৬.	চট্টগ্রাম ভেটেরিনারি এন্ড এনিম্যাল সাইন্সেস বিশ্ববিদ্যালয়	১২৭০	২৯১১৩৬.০০	১৫৪৭	২৯৮৭১.০০	১৬২১	২৪২৪৫৮.০০
২৭.	সিলেট কৃষি বিশ্ববিদ্যালয়	২১০০	২৩৫০০০.০০	২১৬৫	২৫৯০৯৯.০০	৬৪০	২৪৯৪৭৮.৫
২৮.	যশোর বিজ্ঞান ও প্রযুক্তি বিশ্ববিদ্যালয়	৩৯৫৯	১২৪০০০.০০	৪১৩৭	১৩০৮৬২.০০	৩৩৬৭	১৩৮৬৩৭.৩৬
২৯.	পাবনা বিজ্ঞান ও প্রযুক্তি বিশ্ববিদ্যালয়	৪৪০৭	৮৭৪৩৪.৭৫	৫৩৭৮	৭৭৫৫৯.০০	৫৪৮৭	৭০০০০.০০
৩০.	বেগম রোকেয়া বিশ্ববিদ্যালয়, রংপুর	৮৩৯৩	৮৫৭৯.০০	১০০৯৯	৩৭৩৩৬.০০	৭৭৯৫	৬৭১৯৬.০০
৩১.	বাংলাদেশ ইউনিভার্সিটি অব প্রফেশনালস্	৫৪২২	১৪৪০০০.০০	৬০৫৮	১৫০৭৫৮.০৫	৬৫৬৩	১৩৯০০০.০০
৩২.	বঙ্গবন্ধু শেখ মুজিবুর রহমান বিজ্ঞান ও প্রযুক্তি বিশ্ববিদ্যালয়, বাংলাদেশ	১০৯৮৯	৩৩৭৭৩.০০	১১০৫৬	৩৩১৭৩.০০	১০৮৪৫	৩৭১৭৩.০০

ক্র. নং	বিশ্ববিদ্যালয়	২০১৯		২০২০		২০২১	
		শিক্ষার্থী সংখ্যা	শিক্ষার্থীপ্রতি ব্যয়	শিক্ষার্থী সংখ্যা	শিক্ষার্থীপ্রতি ব্যয়	শিক্ষার্থী সংখ্যা	শিক্ষার্থীপ্রতি ব্যয়
৩৩.	বাংলাদেশ টেক্সটাইল বিশ্ববিদ্যালয়	২৭০২	১১৮০০০.০০	২৯৪৮	৮২৯০০.০০	২৫৪৬	১১৫০০০.০০
৩৪.	বরিশাল বিশ্ববিদ্যালয়, বরিশাল	৮২৯১	৩৭২০০.০০	৭৯৯০	৩৫৩৯৪.০০	৭৫৩৯	৪৪০০০.০০
৩৫.	রাসমাটি বিজ্ঞান ও প্রযুক্তি বিশ্ববিদ্যালয়	৪৪৯	১২২৮৫২.০০	৫৮৩	১৭৭৪৪.০০	৫৮১	১২১০০০.০০
৩৬.	বঙ্গবন্ধু শেখ মুজিবুর রহমান মেরিটাইম ইউনিভার্সিটি, বাংলাদেশ*	৮০০	৩২৮৩১৪.৩৭	৫৮২	৫৬৬১৬২.০০	৭৪৫	৪০০৪৩১.২০
৩৭.	ইসলামি আরবি বিশ্ববিদ্যালয়*	১১৭৫৩৬	-	১৪৫২৩	-	২৬৬১২৯	-
৩৮.	চট্টগ্রাম মেডিকেল বিশ্ববিদ্যালয়	-	-	-	-	-	-
৩৯.	রাজশাহী মেডিকেল বিশ্ববিদ্যালয়	-	-	-	-	-	-
৪০.	রবীন্দ্র বিশ্ববিদ্যালয়, বাংলাদেশ	২৬১	৭৯৩৮০.০০	৪২৭	৮৮৯৯৫.০০	৫৯৪	১৪০৩৮০.০০
৪১.	বঙ্গবন্ধু শেখ মুজিবুর রহমান ডিজিটাল ইউনিভার্সিটি, বাংলাদেশ	৯৮	৯২৫৯৬৯.০০	১৯৮	৭৫২৬৯৭.০০	২৯৮	১৮৩০০০.০০
৪২.	শেখ হাসিনা বিশ্ববিদ্যালয়	৮৭	৬৭০০০.০০	২০০	২৭৩০০০.০০	১৯৬	১৭০০০০.০০
৪৩.	খুলনা কৃষি বিশ্ববিদ্যালয়	২২১	-	২২১	৩৩৭৫৫৭.০০	১৫০	৫৯৩০০০.০০
৪৪.	বঙ্গমাতা শেখ ফজিলাতুন্নেছা মুজিব বিজ্ঞান ও প্রযুক্তি বিশ্ববিদ্যালয়	২৮৯	১২৯০০০.০০	৪৯৭	৭৫০০০.০০	৬৯৮	২৩৭০০০.০০
৪৫.	সিলেট মেডিকেল বিশ্ববিদ্যালয়	-	-	০	-	-	-
৪৬.	বঙ্গবন্ধু শেখ মুজিবুর রহমান অ্যাডভান্সড অ্যারোমেডিস ইউনিভার্সিটি	৭৮	৫৮৯৪৮.৭২	৭৮	২৮০০০.০০	১৭১	৭৮৮৩৪৬.১৫
৪৭.	চাঁদপুর বিজ্ঞান ও প্রযুক্তি বিশ্ববিদ্যালয়	-	-	-	-	-	-
৪৮.	বঙ্গবন্ধু শেখ মুজিবুর রহমান বিশ্ববিদ্যালয়, কিশোরগঞ্জ	-	-	-	-	-	-
৪৯.	হবিগঞ্জ কৃষি বিশ্ববিদ্যালয়	-	-	-	-	-	-
৫০.	শেখ হাসিনা মেডিক্যাল বিশ্ববিদ্যালয়, খুলনা	-	-	-	-	-	-

*উল্লেখ্য, শিক্ষার্থীপ্রতি ব্যয় নির্ধারণে বেতন বাবদ সহায়তা, ভাতাদি বাবদ সহায়তা, পণ্য ও সেবা বাবদ সহায়তা, পেনশন ও অবসর সুবিধা, গবেষণা অনুদান, অন্যান্য অনুদান যোগ করে বিশ্ববিদ্যালয়ের শিক্ষার্থীর সংখ্যা দিয়ে ভাগ করে শিক্ষার্থীপ্রতি ব্যয় নির্ধারণ করা হয়েছে।

কমিশন কর্তৃক জাতীয় বিশ্ববিদ্যালয়ের জন্য কোনো পরিচালন বাজেট বরাদ্দ দেওয়া হয় না। জাতীয় বিশ্ববিদ্যালয়ের অধিভুক্ত ও অঙ্গীভূত ২,২৫৭টি কলেজের ২৯,৩৪,৭১২ জন শিক্ষার্থীর মাথাপিছু ব্যয় তাদের নিজস্ব আয় হতে নির্বাহ হয়, যা এ বছর শিক্ষার্থীপ্রতি ৭৪৩.০০ টাকা। বাংলাদেশ উন্মুক্ত বিশ্ববিদ্যালয়ের ১২টি আঞ্চলিক কেন্দ্র, ৮০টি উপ-আঞ্চলিক কেন্দ্র, ১,৫৪২টি স্টাডি সেন্টারের মাধ্যমে ৬টি স্কুলের অধীনে ৫৬টি আনুষ্ঠানিক ও ১৯টি অনানুষ্ঠানিক শিক্ষা কর্মসূচির অধীনে এসএসসি ৯৬,৫১৩ জন ও এইচএসসি প্রোগ্রামের ১,২০,৪০৫ জন শিক্ষার্থীসহ মোট ৬,৪৭,৬৫২ জন শিক্ষার্থীর ভিত্তিতে আলোচ্য বছরে শিক্ষার্থীপ্রতি বার্ষিক ব্যয় ২,৭৯৩.০০ টাকা।

মন্তব্য: সারণি ২.১.২.১৬-এর আলোচনা থেকে দেখা যায় যে, বিশ্ববিদ্যালয়সমূহে শিক্ষার্থীপ্রতি ব্যয় জাতীয় ও উন্মুক্ত বিশ্ববিদ্যালয়ের তুলনায় অনেক কম, ফলে এই দুইটি বিশ্ববিদ্যালয়ে শিক্ষার মান হ্রাস পাচ্ছে। অথচ উচ্চশিক্ষা পর্যায়ে জাতীয় ও উন্মুক্ত বিশ্ববিদ্যালয়ে সবচেয়ে বেশি শিক্ষার্থী অধ্যয়নরত রয়েছে। অতএব, জাতীয় ও উন্মুক্ত বিশ্ববিদ্যালয়ের শিক্ষার মান উন্নত করার জন্য প্রয়োজনীয় অর্থ বরাদ্দ বৃদ্ধির ব্যবস্থা গ্রহণ করা যেতে পারে।

২.১.২.১৩ পাবলিক বিশ্ববিদ্যালয়ের শিক্ষক-শিক্ষার্থী এবং কর্মকর্তা-কর্মচারীর আবাসন: ২০২১ সালে ৪৭টি পাবলিক বিশ্ববিদ্যালয়ে সর্বমোট শিক্ষার্থী ছিল ২,৮৯,৬৪৫ জন, এর মধ্যে আবাসিক সুবিধাপ্রাপ্ত শিক্ষার্থী ১,০৪,৮৫২ জন অর্থাৎ শতকরা প্রায় ৩৬% শিক্ষার্থী আবাসন সুবিধা পেয়ে থাকে। পাবলিক বিশ্ববিদ্যালয়ের আবাসিক শিক্ষার্থীর বিবরণ পরিসংখ্যান-২.১.২.৮-এ সন্নিবেশিত হয়েছে (পৃষ্ঠা নম্বর: ৩৪৯)। আলোচ্য বছরে ৫০টি পাবলিক বিশ্ববিদ্যালয়ের ১৫,২৩৬ জন শিক্ষকের মধ্যে ৩,১২৭ জনকে আবাসন সুবিধা প্রদান করা

হয়েছে। এক্ষেত্রে শতকরা প্রায় ২১% শিক্ষক আবাসন সুবিধা ভোগ করেছেন। ৫০টি পাবলিক বিশ্ববিদ্যালয়ের (অধিভুক্ত ও অঙ্গীভূত কলেজ/মাদ্রাসা ব্যতীত) সর্বমোট ৩৬,৮৩৩ জন কর্মকর্তা ও কর্মচারীর মধ্যে ৪,৪৮২ জন কর্মকর্তা-কর্মচারী আবাসন সুবিধা পেয়েছেন অর্থাৎ শতকরা প্রায় ১২.১৬% কর্মকর্তা-কর্মচারী আবাসন সুবিধা ভোগ করছেন। ২০২১ সালে মোট আবাসিক সুবিধাপ্রাপ্তদের মধ্যে কর্মকর্তা ১,১৮২ (৩.২১%) জন, কর্মচারী ৩,৩০০ (৮.৯৬%) জন আবাসন সুবিধা ভোগ করছেন। পাবলিক বিশ্ববিদ্যালয়সমূহের আবাসিক সুবিধাপ্রাপ্ত শিক্ষক, কর্মকর্তা-কর্মচারীদের বিবরণ পরিসংখ্যান ২.১.২.৯-এ সন্নিবেশিত হয়েছে (পৃষ্ঠা নম্বর: ৩৫১)।

২.২ ২০২১ সালে বাংলাদেশের আন্তর্জাতিক বিশ্ববিদ্যালয়

গাজীপুরে অবস্থিত OIC পরিচালিত Islamic University of Technology (IUT) এবং চট্টগ্রামে Asian University For Women (AUW) নামে ২টি আন্তর্জাতিক বিশ্ববিদ্যালয় প্রতিষ্ঠিত হয়েছে।

২.২.১ Islamic University of Technology (IUT): ইসলামিক ইউনিভার্সিটি অব টেকনোলজি (আইইউটি) বাংলাদেশের একটি শিক্ষা ও গবেষণা প্রতিষ্ঠান যা অর্গানাইজেশন অব ইসলামিক কোঅপারেশন (ওআইসি) দ্বারা পরিচালিত এবং OIC-এর অর্থায়নও করে থাকে। IUT-এর মূল উদ্দেশ্য হলো OIC-এর সদস্য রাষ্ট্রগুলির মানবসম্পদ উন্নয়নে অবদান রাখা, বিশেষ করে প্রকৌশল, প্রযুক্তি এবং কারিগরি শিক্ষার ক্ষেত্রে। আইইউটি (IUT) ওআইসি (OIC) সদস্য দেশসমূহ থেকে সরাসরি এনডাউমেন্ট ফান্ড পেয়ে থাকে এবং বিনামূল্যে শিক্ষাদান, বোর্ডিং, বাসস্থান এবং মেডিকেলের আকারে তার ছাত্রদের বৃত্তি প্রদান করে। নান্দনিক ক্যাম্পাসটি এমআইটি স্নাতক তুর্কি স্থপতি পামির মেহমেত কর্তৃক ডিজাইন করা হয়েছিল।

OIC সদস্য দেশসমূহের বিজ্ঞান ও প্রযুক্তি বিষয়ে মানবসম্পদ উন্নয়নের মাধ্যমে সামাজিক ও অর্থনৈতিক প্রগতিতে সহায়তা প্রদানের জন্য এ বিশ্ববিদ্যালয় প্রতিষ্ঠিত হয়। ১৯৭৮ সালে ডাকার, সেনেগালে অনুষ্ঠিত OIC দেশসমূহের পররাষ্ট্রমন্ত্রীদের নবম ইসলামিক কনফারেন্সে এই বিশ্ববিদ্যালয় প্রতিষ্ঠার ব্যাপারে সিদ্ধান্ত গৃহীত হয়। প্রতিষ্ঠাকালীন এর নাম ছিল Islamic Centre for Technical and Vocational Training and Research (ICTVTR)। ১৯৮৬-৮৭ সালে এ বিশ্ববিদ্যালয়ে শিক্ষাকার্যক্রম শুরু হয়। বর্তমানে এ বিশ্ববিদ্যালয়ে অনু্ষদ ২টি, বিভাগ ৭টি, ইনস্টিটিউট ১টি এবং ১টি সেন্টার রয়েছে। বিশ্ববিদ্যালয়ে ছেলেদের ২টি এবং মেয়েদের ১টি আবাসিক হল রয়েছে। OIC-এর মহাসচিব পদাধিকার বলে এ বিশ্ববিদ্যালয়ের চ্যান্সেলর। বর্তমানে বিশ্ববিদ্যালয়টিতে বাংলাদেশের ছাত্র-ছাত্রী ছাড়াও OIC-এর এশিয়া, আফ্রিকা ও আরব অঞ্চলের ২৩টি দেশের ছাত্র ২,০৪৫ জন এবং ছাত্রী ৫৭৯ জনসহ সর্বমোট ২,৬২৪ জন শিক্ষার্থী অধ্যয়ন করছে। তন্মধ্যে, বাংলাদেশের ১,৭৯৪ জন ছাত্র এবং ৫৩৫ জন ছাত্রীসহ সর্বমোট ২,৩২৯ জন শিক্ষার্থী অধ্যয়ন করছে।

২.২.২ Asian University For Women (AUW): এশিয়ান ইউনিভার্সিটি ফর উইমেন একটি স্বাধীন ও আঞ্চলিক প্রতিষ্ঠান যা নারী শিক্ষা, উৎকর্ষ এবং নেতৃত্বের উন্নয়নের জন্য নিবেদিত।

বাংলাদেশের বন্দর নগরী চট্টগ্রামে অবস্থিত, আমেরিকান-শৈলীর উদার শিল্প ও বিজ্ঞান শিক্ষার মাধ্যমে AUW নারী নেতৃত্বের একটি ক্রমবর্ধমান নেটওয়ার্ককে শিক্ষিত এবং ক্ষমতায়নের জন্য কাজ করছে। সমাজের সকল স্তরের মহিলাদের বিশ্ববিদ্যালয়ে ভর্তি উন্মুক্ত, AUW বিশেষ করে এমন মহিলাদের উৎসাহিত করে, যারা তাদের পরিবারে প্রথম বিশ্ববিদ্যালয়ে উচ্চশিক্ষা লাভের সুযোগ পায়।

বর্তমান বিশ্বের ক্রমবর্ধমান মেধাভিত্তিক অর্থনীতির উন্নয়নে নারী শিক্ষা অপরিহার্য। এ লক্ষ্যে বিশ্বব্যাপক ও জাতিসংঘের সহযোগিতায় ২০০৮ সালে এ বিশ্ববিদ্যালয় প্রতিষ্ঠিত হয়। ২০০৪ সালে বাংলাদেশ সরকার চট্টগ্রামে ১০০ একরেরও বেশি জায়গা এ বিশ্ববিদ্যালয়ের স্থায়ী ক্যাম্পাস নির্মাণের জন্য বরাদ্দ দেয়। বর্তমানে এই বিশ্ববিদ্যালয়ে ৬টি মেজর বিষয় ও ৯টি মাইনর বিষয় রয়েছে এবং ১৯টি দেশের শিক্ষার্থী সংখ্যা ১,২১০ জন, এর মধ্যে বাংলাদেশের শিক্ষার্থী সংখ্যা ৫৫২ জন।

২.৩ ২০২১ সালে বেসরকারি বিশ্ববিদ্যালয়

জনসংখ্যার অনুপাতে দেশে উচ্চশিক্ষার চাহিদার তুলনায় পাবলিক বিশ্ববিদ্যালয়ের সংখ্যা অপরিপূর্ণ। সীমিত আসন সংখ্যা এবং জাতীয় শিক্ষা বাজেটে উচ্চশিক্ষা খাতে বরাদ্দ ঘাটতি থাকার কারণে উচ্চশিক্ষা বাধাগ্রস্ত হয়। এমতাবস্থায়, উচ্চশিক্ষা সম্প্রসারণকল্পে বাংলাদেশ বিশ্ববিদ্যালয় মঞ্জুরী কমিশন কর্তৃক ভারত, পাকিস্তান ও জাপানের আদলে দেশে বেসরকারি বিশ্ববিদ্যালয় প্রতিষ্ঠার নিমিত্ত সরকার বরাবর প্রদত্ত সুপারিশ অনুযায়ী গণপ্রজাতন্ত্রী বাংলাদেশ সরকার বেসরকারি বিশ্ববিদ্যালয় আইন ১৯৯২ জারি করে। পরবর্তীতে সংশোধিত বেসরকারি বিশ্ববিদ্যালয় আইন ১৯৯৮-এর ৩ নম্বর আইনে কতিপয় সংশোধনী আনা হয়। দেশে মানসম্মত উচ্চশিক্ষা সম্প্রসারণের লক্ষ্যে বেসরকারি পর্যায়ে বিশ্ববিদ্যালয় প্রতিষ্ঠা এবং এর সুষ্ঠু ব্যবস্থাপনার জন্য বিদ্যমান আইন অপরিপূর্ণ প্রতীয়মান হওয়ায় তা রহিতক্রমে একটি নতুন আইন প্রণয়ন করা হয়, যা বাংলাদেশ জাতীয় সংসদ কর্তৃক পাশ হওয়ার পর ১৮ জুলাই ২০১০ (৩রা শ্রাবণ ১৪১৭) তারিখে মহামান্য রাষ্ট্রপতির সম্মতি লাভ করে এবং এর পরপরই আইনটি সর্বসাধারণের অবগতির জন্য বাংলাদেশ গেজেটের অতিরিক্ত সংখ্যা হিসেবে প্রকাশ করা হয়।

উল্লেখ্য, সংশোধনিসহ পুনঃপ্রণীত বেসরকারি বিশ্ববিদ্যালয় আইন ২০১০ অনুযায়ী বেসরকারি বিশ্ববিদ্যালয় স্থাপনের সাময়িক অনুমতি অর্জনের মূল শর্তাবলি নিম্নরূপ:

১. প্রস্তাবিত বেসরকারি বিশ্ববিদ্যালয় স্থাপন ও পরিচালনার উদ্দেশ্যে অনূর্ধ্ব ২১ (একুশ) এবং অনূন ৯ (নয়) সদস্যবিশিষ্ট একটি বোর্ড অব ট্রাস্টিজ গঠন করতে হবে;
২. সাময়িক অনুমতির লক্ষ্যে কোনো প্রস্তাবিত বেসরকারি বিশ্ববিদ্যালয়কে তার শিক্ষাকার্যক্রম সম্পর্কিত একটি পরিকল্পনা বিশ্ববিদ্যালয় মঞ্জুরী কমিশন কর্তৃক পূর্বানুমোদিত হতে হবে;
৩. কোনো প্রস্তাবিত বেসরকারি বিশ্ববিদ্যালয়ে প্রত্যেক বিভাগ, প্রোগ্রাম ও কোর্স-এর জন্য কমিশন কর্তৃক নির্ধারিত সংখ্যক পূর্ণকালীন শিক্ষক নিয়োগ করতে হবে;
৪. প্রারম্ভিক অবস্থায় একটি প্রস্তাবিত বেসরকারি বিশ্ববিদ্যালয়ে অনূন তিনটি অনুষদ এবং উক্ত অনুষদের অধীন অনূন ছয়টি বিভাগ থাকতে হবে;
৫. প্রতিটি অনুষদের বিপরীতে বিশ্ববিদ্যালয় মঞ্জুরী কমিশন কর্তৃক অনুমোদিত প্রয়োজনীয় শিক্ষাগত যোগ্যতাসম্পন্ন অভিজ্ঞ শিক্ষক থাকতে হবে;
৬. প্রস্তাবিত বেসরকারি বিশ্ববিদ্যালয়ের অনূন ২৫,০০০ (পঁচিশ হাজার) বর্গফুট আয়তনবিশিষ্ট নিজস্ব বা ভাড়াকৃত ভবনে পর্যাপ্ত সংখ্যক শ্রেণিকক্ষ, লাইব্রেরি, ল্যাবরেটরি, সেমিনারকক্ষ, অফিসকক্ষ, ছাত্র-ছাত্রীদের পৃথক কমনরুম এবং প্রয়োজনীয় অন্যান্য কক্ষের পর্যাপ্ত স্থান ও অবকাঠামো থাকতে হবে;
৭. প্রস্তাবিত বেসরকারি বিশ্ববিদ্যালয়ের নামে সংরক্ষিত তহবিল (Reserve Fund) হিসাবে ঢাকা ও চট্টগ্রাম মেট্রোপলিটন এলাকার জন্য অনূন ৫ (পাঁচ) কোটি, অন্যান্য মেট্রোপলিটন এলাকার জন্য অনূন ৩ (তিন) কোটি এবং অন্যান্য এলাকার জন্য ১.৫ (এক কোটি পঞ্চাশ লক্ষ) কোটি টাকা যেকোনো তফসিলি ব্যাংকে জমা থাকতে হবে;
৮. প্রারম্ভিকভাবে প্রস্তাবিত কোনো বেসরকারি বিশ্ববিদ্যালয় অনূন ২৫,০০০ (পঁচিশ হাজার) বর্গফুট আয়তনবিশিষ্ট নিজস্ব বা ভাড়াকৃত ভবনে অস্থায়ীভাবে স্থাপন করা যাবে। কিন্তু অস্থায়ীভাবে স্থাপনের তারিখ হতে ৭ (সাত) বছরের মধ্যে সরকার কর্তৃক অনুমোদিত বিশ্ববিদ্যালয়ের জন্য ঢাকা ও চট্টগ্রাম মেট্রোপলিটন এলাকার ক্ষেত্রে বিশ্ববিদ্যালয়ের নামে ১ (এক) একর পরিমাণ এবং অন্যান্য এলাকার জন্য অনূন ২ (দুই)

- একর পরিমাণ নিষ্কটক, অখণ্ড ও দায়মুক্ত জমিতে পর্যাপ্ত অবকাঠামো নির্মাণপূর্বক স্থায়ীভাবে নিজস্ব ক্যাম্পাস স্থাপন করতে হবে;
৯. বেসরকারি বিশ্ববিদ্যালয়ের প্রত্যেক শিক্ষাবর্ষে ভর্তিকৃত পূর্ণকালীন শিক্ষার্থীদের ন্যূনতম শতকরা ছয় ভাগ তন্মধ্যে শতকরা তিনভাগ আসন মুক্তিযোদ্ধার সন্তান এবং শতকরা তিন ভাগ আসন প্রত্যন্ত অনুন্নত অঞ্চলের মেধাবী অথচ দরিদ্র শিক্ষার্থীদের ভর্তির জন্য সংরক্ষণপূর্বক এই সকল শিক্ষার্থীকে টিউশন ফি ও অন্যান্য ফি ব্যতীত বিশ্ববিদ্যালয়ে অধ্যয়নের সুযোগ প্রদান করতে হবে এবং প্রতিশিক্ষাবছরে অধ্যয়নরত এইরূপ শিক্ষার্থীর তালিকা বিশ্ববিদ্যালয় মঞ্জুরী কমিশনে দাখিল করতে হবে;
 ১০. প্রত্যেক বেসরকারি বিশ্ববিদ্যালয় প্রয়োজনীয় ব্যয় নির্বাহ করার নিমিত্ত শিক্ষার্থীদের জন্য দেশের আর্থ-সামাজিক অবস্থার মানদণ্ডে সামঞ্জস্যপূর্ণ একটি শিক্ষার্থী ফি কাঠামো প্রস্তুত করে বিশ্ববিদ্যালয় মঞ্জুরী কমিশনকে অবহিত করবে;
 ১১. প্রত্যেক বেসরকারি বিশ্ববিদ্যালয় শিক্ষক, কর্মকর্তা ও কর্মচারীগণের জন্য উপযুক্ত বেতন কাঠামো ও চাকরি প্রবিধানমালা প্রণয়ন করে বিশ্ববিদ্যালয় মঞ্জুরী কমিশনকে অবহিত করবে;
 ১২. প্রত্যেক বেসরকারি বিশ্ববিদ্যালয়ের একটি সাধারণ তহবিল থাকবে এবং প্রত্যেক বেসরকারি বিশ্ববিদ্যালয় উক্ত সাধারণ তহবিলে শিক্ষার্থীদের নিকট থেকে সংগৃহীত বেতন, ফি ও অন্যান্য উৎস থেকে প্রাপ্ত অর্থ জমা করে সেখান থেকে ব্যয় করবে।

২০২১ সালে বেসরকারি বিশ্ববিদ্যালয়সমূহের চিত্র

২০২১ সাল পর্যন্ত বেসরকারি বিশ্ববিদ্যালয়ের সংখ্যা ১০৮টি। উল্লেখ্য, ২০০৬-২০১১ মেয়াদে নতুন কোনো বেসরকারি বিশ্ববিদ্যালয় সরকার কর্তৃক অনুমোদন পায়নি। বেসরকারি বিশ্ববিদ্যালয় আইন, ২০১০ পাস হওয়ার পর সরকার কর্তৃক ২০১২ সালে ১৬টি, ২০১৩ সালে ১০টি, ২০১৪ সালে ২টি, ২০১৫ সালে ৯টি, ২০১৬ সালে ৫টি, ২০১৮ সালে ৭টি, ২০১৯ সালে ২টি, ২০২০ সালে ৩টি এবং ২০২১ সালে নতুন ১টি বেসরকারি বিশ্ববিদ্যালয় অনুমোদন লাভ করে। তবে সরকার কর্তৃক গঠিত উচ্চক্ষমতাসম্পন্ন কমিটি এবং এক সদস্যবিশিষ্ট গঠিত কমিটির সুপারিশে ২০০৬ সালে ৫টি বেসরকারি বিশ্ববিদ্যালয় যথা: (১) সেন্ট্রাল উইমেন্স ইউনিভার্সিটি (২) দি ইউনিভার্সিটি অব কুমিল্লা (৩) আমেরিকা বাংলাদেশ ইউনিভার্সিটি (৪) পুন্ড্র ইউনিভার্সিটি অভ সায়েন্স অ্যান্ড টেকনোলজি ও (৫) কুইন্স ইউনিভার্সিটি-এর সাময়িক অনুমোদন বাতিল করা হয়। পরবর্তীকালে বন্ধকৃত ৫টি বিশ্ববিদ্যালয়ের মধ্যে সেন্ট্রাল উইমেন্স ইউনিভার্সিটি এবং পুন্ড্র ইউনিভার্সিটি অব সায়েন্স অ্যান্ড টেকনোলজি মাননীয় আদালতের রায় মোতাবেক শিক্ষাকার্যক্রম পরিচালনার অনুমোদন লাভ করে।

অনুমোদিত অনুষদ, বিভাগ ও কোর্সসমূহ

২০২১ সাল পর্যন্ত বেসরকারি বিশ্ববিদ্যালয়সমূহে কমিশন কর্তৃক অনুমোদিত অনুষদ, বিভাগ ও কোর্সসমূহের নাম পরিশিষ্ট ১-এ (পৃষ্ঠা নম্বর: ৪১১) সন্নিবেশিত করা আছে।

বিঃ দ্রঃ স্ব স্ব বিশ্ববিদ্যালয় কর্তৃক প্রেরিত তথ্য সন্নিবেশ করা হলো। উপস্থাপিত তথ্যে ভুল/গড়মিল পরিলক্ষিত হলে এর দায়-দায়িত্ব স্ব স্ব বিশ্ববিদ্যালয়ের।

২.৩.১ বেসরকারি বিশ্ববিদ্যালয়ের তথ্য

১. নর্থ সাউথ ইউনিভার্সিটি

প্রতিষ্ঠা সন: ১৯৯২

ঠিকানা: প্লট ১৫, ব্লক-বি, বসুন্ধরা, ঢাকা-১২২৯

ফোন: ৮৮০(২) ৫৫৬৬৮২০০, ফ্যাক্স: ৮৮০(২) ৫৫৬৬৮২০২

ই-মেইল: registrar@northsouth.edu, ওয়েবসাইট: www.northsouth.edu

বিশ্ববিদ্যালয়ের উল্লেখযোগ্য তথ্য:	সংখ্যা	শিক্ষক পরিসংখ্যান:	সংখ্যা
নিজস্ব জমির পরিমাণ-	৬.০৩৭৭২ একর	মোট শিক্ষক সংখ্যা -	৬১৬
ভৌত অবকাঠামোর পরিমাণ-	৭১১৬৮৭ বর্গফুট	মোট পুরুষ শিক্ষক সংখ্যা-	৪০৯
(ক) নিজস্ব-	৭১১৬৮৭ বর্গফুট	মোট মহিলা শিক্ষক সংখ্যা -	২০৭
(খ) ভাড়াকৃত-	-	খণ্ডকালীন /চুক্তিভিত্তিক/এডহক শিক্ষক সংখ্যা -	১১২
ছাত্রাবাস/হল/ডরমিটরি-	-	পিএইচডি/সমমান ডিগ্রি শিক্ষক সংখ্যা -	২৭৪
মোট অনুঘদ সংখ্যা -	৪	এমফিল/সমমান শিক্ষক সংখ্যা -	৯
মোট বিভাগ সংখ্যা -	১৫	প্রফেসর-	৫৭
মোট কোর্স/প্রোগ্রাম সংখ্যা-	৩৩	এসোসিয়েট প্রফেসর-	৫১
মোট ইনস্টিটিউট সংখ্যা -	৪	এসিস্ট্যান্ট প্রফেসর-	৯৩
		লেকচারার-	৩০৩
২০২১ সালে ভর্তিকৃত শিক্ষার্থী পরিসংখ্যান:		কর্মকর্তা ও কর্মচারীর পরিসংখ্যান:	
মোট আসন সংখ্যা -	৫৮৭২	কর্মকর্তার সংখ্যা-	৩১৫
ভর্তিকৃত শিক্ষার্থী সংখ্যা -	৫৮৭২	কর্মচারীর সংখ্যা -	৩০৯
মোট ছাত্র সংখ্যা -	৩২৪২	শিক্ষক-শিক্ষার্থী অনুপাত-	১:৩৬
মোট ছাত্রী সংখ্যা-	২৬৩০	কর্মকর্তা ও কর্মচারী-শিক্ষার্থী অনুপাত-	১:৩৫
অধ্যয়নরত সর্বমোট শিক্ষার্থী পরিসংখ্যান:		২০২১ সালে সর্বমোট আয় (লক্ষ টাকার অংকে):	
মোট শিক্ষার্থী সংখ্যা -	২২১০৬	নিজস্ব আয়-	৫০৮৮৩.০০
মোট ছাত্র সংখ্যা -	১২৮২৭	বিদেশি ও অন্যান্য উৎস/ফান্ড হতে আয়-	৩৯৪.০০
মোট ছাত্রী সংখ্যা -	৯২৭৯		
স্নাতক (পাস) পর্যায়ে শিক্ষার্থী সংখ্যা-	-	২০২১ সালে সর্বমোট ব্যয় (লক্ষ টাকার অংকে):	
স্নাতক (সম্মান) পর্যায়ে শিক্ষার্থী সংখ্যা-	১৯০৪৭	শিক্ষা খাত-	২৭৪২৫.০০
স্নাতকোত্তর পর্যায়ে শিক্ষার্থী সংখ্যা-	৩০৫৯	গবেষণা খাত-	৩৭৪.০০
		বেতন ভাতা খাত-	৩০৩৬.০০
অধ্যয়নরত সর্বমোট অনুঘদভিত্তিক শিক্ষার্থী পরিসংখ্যান:		অবকাঠামো উন্নয়ন ও রক্ষণাবেক্ষণ খাত-	৪৪১.০০
অনুঘদের নাম:		পরিবহন খাত-	৯৩৬.০০
১. স্কুল অব বিজনেজ এন্ড ইকোনোমিক্স	১০১৩৩	বিদ্যুৎ খাত-	২৬২.০০
২. স্কুল অব হিউম্যানিটিস এন্ড স্যোশাল সায়েন্সেস	১২০২	চিকিৎসা খাত-	৫০২.০০
৩. স্কুল অব ইঞ্জিনিয়ারিং এন্ড ফিজিক্যাল সায়েন্সেস	৬৯৫৫	অন্যান্য-	১৯
৪. স্কুল অব হেল্থ এন্ড লাইফ সায়েন্সেস	৩৮১৬	গ্রন্থাগারে পাঠোপকরণের বিবরণ:	
		গ্রন্থাগার সামগ্রীর মোট মজুদ সংখ্যা-	৫৬,৮৪৬
২০২১ সালে ডিমিত্তিক উত্তীর্ণ পরীক্ষার্থীর সংখ্যা:		২০২১ সালে সংগৃহীত সংখ্যা (Acquisition)-	৭৪৬
স্নাতক (পাস)-	-	গবেষণা ও প্রকাশনা:	
স্নাতক (সম্মান) -	২৪৯৯	পরিচালিত গবেষণা প্রকল্পের সংখ্যা-	৬২
স্নাতক (কারিগরি ও প্রযুক্তি)-	১০৬২	বিদেশি সাময়িকীতে প্রকাশিত প্রবন্ধের সংখ্যা-	৩৮৫
স্নাতকোত্তর-	৮৩০	দেশি সাময়িকীতে প্রকাশিত প্রবন্ধের সংখ্যা-	২৭
স্নাতকোত্তর (কারিগরি ও প্রযুক্তি)-	২৭	প্রকাশিত পিয়ার রিভিউকৃত সাময়িকীর সংখ্যা-	৪৬১
শিক্ষার্থীপ্রতি ব্যয় (একক টাকার অংকে):	১,৬৯,০৮০.০০	অধ্যয়নরত সর্বমোট বিদেশি শিক্ষার্থীর পরিসংখ্যান:	
বিশেষ অর্জন (যদি থাকে):	-	মোট বিদেশি শিক্ষার্থী সংখ্যা-	৪৭
		মোট বিদেশি ছাত্র সংখ্যা-	২৫
		মোট বিদেশি ছাত্রী সংখ্যা-	২২
		বিনা খরচে অধ্যয়নরত শিক্ষার্থীর পরিসংখ্যান:	
		মুক্তিযোদ্ধার সন্তান-	৬৫৪
		দরিদ্র ও মেধাবী শিক্ষার্থী-	৭৩৬

২. বিজ্ঞান ও প্রযুক্তি বিশ্ববিদ্যালয় চট্টগ্রাম (ইউএসটিসি)

প্রতিষ্ঠা সন: ১৯৯২

ঠিকানা: ফয়স লেক, খুলশী, চট্টগ্রাম-৪২০২

ফোন: ৬৫৯০৭০-৭১-(১০৯), ফ্যাক্স: ০৩১-৬৫৯৫৪৫ (চট্টগ্রাম) ০২-৫৮৬১২১১২ (ঢাকা)

ই-মেইল: ustc.ctg@gmail.com, ustcbd10@gmail.com, ustcbd10@yahoo.com, ওয়েবসাইট: www.ustc.ac.bd

বিশ্ববিদ্যালয়ের উল্লেখযোগ্য তথ্য:	সংখ্যা	শিক্ষক পরিসংখ্যান:	সংখ্যা
নিজস্ব জমির পরিমাণ-	৬.২৫ একর	মোট শিক্ষক সংখ্যা -	৮০
ভৌত অবকাঠামোর পরিমাণ-	-	মোট পুরুষ শিক্ষক সংখ্যা-	৪৫
(ক) নিজস্ব-	১৮৫৪১০(বর্গফুট)	মোট মহিলা শিক্ষক সংখ্যা -	৩৫
(খ) ভাড়াকৃত-	-	খণ্ডকালীন /চুক্তিভিত্তিক/এডহক শিক্ষক সংখ্যা -	১৩
ছাত্রাবাস/হল/ডরমিটরি-	০২	পিএইচডি/সমমান ডিগ্রি শিক্ষক সংখ্যা -	১৬
মোট অনুদান সংখ্যা -	০৪	এমফিল/সমমান শিক্ষক সংখ্যা -	৬
মোট বিভাগ সংখ্যা -	০৭	প্রফেসর-	৭
মোট কোর্স/প্রোগ্রাম সংখ্যা-	১৩	এসোসিয়েট প্রফেসর-	৬
মোট ইনস্টিটিউট সংখ্যা -	-	এসিস্ট্যান্ট প্রফেসর-	২৭
		লেকচারার-	৪০
২০২১ সালে ভর্তিকৃত শিক্ষার্থী পরিসংখ্যান:		কর্মকর্তা ও কর্মচারীর পরিসংখ্যান:	
মোট আসন সংখ্যা -	১৬৬০	কর্মকর্তার সংখ্যা-	১১
ভর্তিকৃত শিক্ষার্থী সংখ্যা -	৩২১	কর্মচারীর সংখ্যা-	১০
মোট ছাত্র সংখ্যা -	১৮৯	শিক্ষক-শিক্ষার্থী অনুপাত-	১:১৭
মোট ছাত্রী সংখ্যা-	১৩২	কর্মকর্তা ও কর্মচারী-শিক্ষার্থী অনুপাত-	১:৮২
অধ্যয়নরত সর্বমোট শিক্ষার্থী পরিসংখ্যান:		২০২১ সালে সর্বমোট আয় (লক্ষ টাকার অংকে):	১৫৪৬.৯২
মোট শিক্ষার্থী সংখ্যা -	১৩৮৯	নিজস্ব আয়-	১১৭২.৫৭
মোট ছাত্র সংখ্যা -	৭৬৭	বিদেশি ও অন্যান্য উৎস/ফান্ড হতে আয়-	৩৭৪.৩৫
মোট ছাত্রী সংখ্যা -	৬২২		
স্নাতক (পাস) পর্যায়ে শিক্ষার্থী সংখ্যা-	---	২০২১ সালে সর্বমোট ব্যয় (লক্ষ টাকার অংকে):	১৩৭৪.৩১
স্নাতক (সম্মান) পর্যায়ে শিক্ষার্থী সংখ্যা-	১০৬৫	শিক্ষা খাত-	৫৯.৭১
স্নাতকোত্তর পর্যায়ে শিক্ষার্থী সংখ্যা-	৩২৪	গবেষণা খাত-	৮৪.৫২
		বেতন ভাতা খাত-	৯২.৬৬
অধ্যয়নরত সর্বমোট অনুদানভিত্তিক শিক্ষার্থী পরিসংখ্যান:		অবকাঠামো উন্নয়ন ও রক্ষণাবেক্ষণ খাত-	৮৮৫.১৭
অনুদানের নাম:		পরিবহন খাত-	১০.৭৪
১. ফ্যাকাল্টি অব বিজনেস অ্যাডমিনিস্ট্রেশন	২৪৯	বিদ্যুৎ খাত-	৩৪.৬৯
২. ফ্যাকাল্টি অব সায়েন্স, ইঞ্জিনিয়ারিং এন্ড টেকনোলজি	২৬২	চিকিৎসা খাত-	১৬.৬৮
৩. বেসিক মেডিকেল এন্ড ফার্মাসিউটিক্যাল সায়েন্সেস	৬৪১	অন্যান্য-	১৯০.০৯
৪. ফ্যাকাল্টি অব সোস্যাল সায়েন্স এন্ড হিউম্যানিটিজ	৩৭৭		
		গ্রন্থাগারে পাঠোপকরণের বিবরণ:	
২০২১ সালে ডিম্বিত্তিক উত্তীর্ণ পরীক্ষার্থীর সংখ্যা:		গ্রন্থাগার সামগ্রীর মোট মজুদ সংখ্যা-	৯৩৭৬
স্নাতক (পাস)-	-	২০২১ সালে সংগৃহীত সংখ্যা (Acquisition)-	৩২১
স্নাতক (সম্মান) -	৩০৮	গবেষণা ও প্রকাশনা:	
স্নাতক (কারিগরি ও প্রযুক্তি)-	১৬৫	পরিচালিত গবেষণা প্রকল্পের সংখ্যা-	১১
স্নাতকোত্তর-	৯৫	বিদেশি সাময়িকীতে প্রকাশিত প্রবন্ধের সংখ্যা-	৪
স্নাতকোত্তর (কারিগরি ও প্রযুক্তি)-	-	দেশি সাময়িকীতে প্রকাশিত প্রবন্ধের সংখ্যা-	২৯
শিক্ষার্থীপ্রতি ব্যয় (একক টাকার অংকে):	৮৫,৬২২.০০	প্রকাশিত পিয়ার রিভিউকৃত সাময়িকীর সংখ্যা-	১
বিশেষ অর্জন (যদি থাকে):	-	অধ্যয়নরত সর্বমোট বিদেশি শিক্ষার্থীর পরিসংখ্যান:	
		মোট বিদেশি শিক্ষার্থী সংখ্যা-	৪৭
		মোট বিদেশি ছাত্র সংখ্যা-	২৫
		মোট বিদেশি ছাত্রী সংখ্যা-	২২
		বিনা খরচে অধ্যয়নরত শিক্ষার্থীর পরিসংখ্যান:	
		মুক্তিবোধকার সন্তান-	৬৫৪
		দরিদ্র ও মেধাবী শিক্ষার্থী-	৭৩৬

৩. ইন্ডিপেনডেন্ট ইউনিভার্সিটি, বাংলাদেশ (আইইউবি)

প্রতিষ্ঠা সন: ১৯৯৩

ঠিকানা: প্লট ১৬, আফতাব উদ্দিন আহমেদ রোড, ব্লক-বি, বসুন্ধরা আবাসিক এলাকা, ঢাকা ১২২৯

ফোন: ৮৪৩১৬৪৫-৫৩, ৮৪৩২০৬৫-৭৬, ০৯৬১২৯৩৯৩৯৩, ফ্যাক্স: ৮৮০-২-৮৪০১৯৯১

ই-মেইল: info@iub.edu.bd, ওয়েবসাইট: www.iub.edu.bd

বিশ্ববিদ্যালয়ের উল্লেখযোগ্য তথ্য:	সংখ্যা	শিক্ষক পরিসংখ্যান:	সংখ্যা
নিজস্ব জমির পরিমাণ-	১০ বিঘা	মোট শিক্ষক সংখ্যা -	৪৬৭
ভৌত অবকাঠামোর পরিমাণ-	৬,১১,৯২২ বর্গফুট	মোট পুরুষ শিক্ষক সংখ্যা-	৩২১
(ক) নিজস্ব-	-	মোট মহিলা শিক্ষক সংখ্যা -	১৪৬
(খ) ভাড়াকৃত-	-	খণ্ডকালীন /চুক্তিভিত্তিক/এডহক শিক্ষক সংখ্যা -	২৪৪
ছাত্রাবাস/হল/ডরমিটরি-	১	পিএইচডি/সমমান ডিগ্রি শিক্ষক সংখ্যা -	১৯৪
মোট অনুঘদ সংখ্যা -	৫	এমফিল/সমমান শিক্ষক সংখ্যা -	৩৪
মোট বিভাগ সংখ্যা -	২০	প্রফেসর-	১০৬
মোট কোর্স/প্রোগ্রাম সংখ্যা-	৫৩	এসোসিয়েট প্রফেসর-	৭৩
মোট ইনস্টিটিউট সংখ্যা -	-	এসিস্ট্যান্ট প্রফেসর-	৭১
		লেকচারার-	২১১
২০২১ সালে ভর্তিকৃত শিক্ষার্থী পরিসংখ্যান:		কর্মকর্তা ও কর্মচারীর পরিসংখ্যান:	
মোট আসন সংখ্যা -	৪৩৯৫	কর্মকর্তার সংখ্যা-	১৬৫
ভর্তিকৃত শিক্ষার্থী সংখ্যা -	২৪০৬	কর্মচারীর সংখ্যা-	১৫৬
মোট ছাত্র সংখ্যা -	১৩৩৫	শিক্ষক-শিক্ষার্থী অনুপাত-	১:১৯
মোট ছাত্রী সংখ্যা-	১০৭১	কর্মকর্তা ও কর্মচারী-শিক্ষার্থী অনুপাত-	১:২৭
অধ্যয়নরত সর্বমোট শিক্ষার্থী পরিসংখ্যান:		২০২১ সালে সর্বমোট আয় (লক্ষ টাকার অংকে):	১৬৪৭১.০০
মোট শিক্ষার্থী সংখ্যা -	৮৭০৪	নিজস্ব আয়-	১৬১৫১.০০
মোট ছাত্র সংখ্যা -	৫১৪৪	বিদেশি ও অন্যান্য উৎস/ফান্ড হতে আয়-	৩২০.০০
মোট ছাত্রী সংখ্যা -	৩৫৬০	২০২১ সালে সর্বমোট ব্যয় (লক্ষ টাকার অংকে):	১৪৯৭৭.০০
স্নাতক (পাস) পর্যায়ে শিক্ষার্থী সংখ্যা-	-	শিক্ষা খাত-	৫০৪৭.০০
স্নাতক (সম্মান) পর্যায়ে শিক্ষার্থী সংখ্যা-	৭৮৯৪	গবেষণা খাত-	৩০৫.০০
স্নাতকোত্তর পর্যায়ে শিক্ষার্থী সংখ্যা-	৮১০	বেতন ভাতা খাত-	৭৪৮০.০০
		অবকাঠামো উন্নয়ন ও রক্ষণাবেক্ষণ খাত-	১৮৫০.০০
অধ্যয়নরত সর্বমোট অনুঘদভিত্তিক শিক্ষার্থী পরিসংখ্যান:		পরিবহন খাত-	৫৮.০০
অনুষদের নাম:		বিদ্যুৎ খাত-	২৩৭.০০
স্কুল অফ বিজনেস এ্যান্ড অস্ট্রােলিয়ারশিপ	৪৪৬৮	চিকিৎসা খাত-	-
স্কুল অব ইঞ্জিনিয়ারিং টেকনোলজি এ্যান্ড সায়েন্সেস	২১০৫	অন্যান্য-	-
স্কুল অফ এনভায়রনমেন্ট এন্ড স্যোশাল সায়েন্সেস	৮১১	গ্রন্থাগারে পাঠ্যপুস্তকের বিবরণ:	-
স্কুল অফ ফার্মেসি এন্ড পাবলিক হেলথ	৬৭২	গ্রন্থাগার সামগ্রীর মোট মজুদ সংখ্যা-	৭২১১৮
		২০২১ সালে সংগৃহীত সংখ্যা (Acquisition)-	১১৩৭
২০২১ সালে ডিগ্রিভিত্তিক উত্তীর্ণ পরীক্ষার্থীর সংখ্যা:		গবেষণা ও প্রকাশনা:	
স্নাতক (পাস)-	-	পরিচালিত গবেষণা প্রকল্পের সংখ্যা-	১৬০
স্নাতক (সম্মান) -	১২৭৬	বিদেশি সাময়িকীতে প্রকাশিত প্রবন্ধের সংখ্যা-	৯৬
স্নাতক (কারিগরি ও প্রযুক্তি)-	২৯৫	দেশি সাময়িকীতে প্রকাশিত প্রবন্ধের সংখ্যা-	৮
স্নাতকোত্তর-	৫৪৯	প্রকাশিত পিয়ার রিভিউকৃত সাময়িকীর সংখ্যা-	১৬
স্নাতকোত্তর (কারিগরি ও প্রযুক্তি)-	২৫	অধ্যয়নরত সর্বমোট বিদেশি শিক্ষার্থীর পরিসংখ্যান:	
শিক্ষার্থীপ্রতি ব্যয় (একক টাকার অংকে):	২,০০,০০০.০০	মোট বিদেশি শিক্ষার্থী সংখ্যা-	২২
বিশেষ অর্জন (যদি থাকে):	-	মোট বিদেশি ছাত্র সংখ্যা-	১৪
		মোট বিদেশি ছাত্রী সংখ্যা-	৮
		বিনা খরচে অধ্যয়নরত শিক্ষার্থীর পরিসংখ্যান:	
		মুক্তিযোদ্ধার সন্তান-	৬২
		দরিদ্র ও মেধাবী শিক্ষার্থী-	৪০৪

৪. সেন্ট্রাল উইমেগ ইউনিভার্সিটি

প্রতিষ্ঠা সন: ১৯৯৩

ঠিকানা: ৬ হাটখোলা রোড, ঢাকা-১২০৩

ফোন: ০২-৯৫৯১৫৫১, ৯৫৬৭৪৯৯

ই-মেইল: info@cwu.edu.bd, ওয়েবসাইট: www.cwu.edu.bd

বিশ্ববিদ্যালয়ের উল্লেখযোগ্য তথ্য:	সংখ্যা	শিক্ষক পরিসংখ্যান:	সংখ্যা
নিজস্ব জমির পরিমাণ-	৩৩.৩০শতাংশ	মোট শিক্ষক সংখ্যা -	৩৮
ভৌত অবকাঠামোর পরিমাণ-		মোট পুরুষ শিক্ষক সংখ্যা-	১৭
(ক) নিজস্ব-	৬ হাটখোলা রোড, ঢাকা- ১২০৩।এ ৩৩.৩০ শতাংশ জমির উপর ১০ তলা ভবন।	মোট মহিলা শিক্ষক সংখ্যা -	২১
(খ) ভাড়াকৃত-	প্রযোজ্য নয়	খণ্ডকালীন /চুক্তিভিত্তিক/এডহক শিক্ষক সংখ্যা -	৬
ছাত্রাবাস/হল/ডরমিটরি-	নেই	পিএইচডি/সমমান ডিগ্রি শিক্ষক সংখ্যা -	৩
মোট অনুসদ সংখ্যা -	৩	এমফিল/সমমান শিক্ষক সংখ্যা -	০
	-	প্রফেসর-	৩
মোট বিভাগ সংখ্যা -	১২	এসোসিয়েট প্রফেসর-	৩
মোট কোর্স/প্রোগ্রাম সংখ্যা-	২২	এসিস্ট্যান্ট প্রফেসর-	৮
মোট ইনস্টিটিউট সংখ্যা -	নেই	লেকচারার-	২৪
২০২১ সালে ভর্তিকৃত শিক্ষার্থী পরিসংখ্যান:		কর্মকর্তা ও কর্মচারীর পরিসংখ্যান:	
মোট আসন সংখ্যা -	৩০০০	কর্মকর্তার সংখ্যা-	২৩
ভর্তিকৃত শিক্ষার্থী সংখ্যা -	৯৩	কর্মচারীর সংখ্যা-	১৪
মোট ছাত্র সংখ্যা -	প্রযোজ্য নয়	শিক্ষক-শিক্ষার্থী অনুপাত-	১:১৩.৪০
মোট ছাত্রী সংখ্যা-	৯৩	কর্মকর্তা ও কর্মচারী-শিক্ষার্থী অনুপাত-	১:১৩.৭৬
অধ্যয়নরত সর্বমোট শিক্ষার্থী পরিসংখ্যান:		২০২১ সালে সর্বমোট আয় (লক্ষ টাকার অংকে):	
মোট শিক্ষার্থী সংখ্যা -	৫০৯	নিজস্ব আয়-	৩৯৬.০২
মোট ছাত্র সংখ্যা -	প্রযোজ্য নয়	বিদেশি ও অন্যান্য উৎস/ফান্ড হতে আয়-	২.২৪
মোট ছাত্রী সংখ্যা -	৫০৯	২০২১ সালে সর্বমোট ব্যয় (লক্ষ টাকার অংকে):	
স্নাতক (পাস) পর্যায়ে শিক্ষার্থী সংখ্যা-	প্রযোজ্য নয়	শিক্ষা খাত-	২৭১.৮৫
স্নাতক (সম্মান) পর্যায়ে শিক্ষার্থী সংখ্যা-	৪৯০	গবেষণা খাত-	৯৯.৭৫
স্নাতকোত্তর পর্যায়ে শিক্ষার্থী সংখ্যা-	১৯	বেতন ভাতা খাত-	৩৯.৬৫
অধ্যয়নরত সর্বমোট অনুসদভিত্তিক শিক্ষার্থী		অবকাঠামো উন্নয়ন ও রক্ষণাবেক্ষণ খাত-	৫.৩১২
পরিসংখ্যান:		পরিবহন খাত-	৬.০৮
অনুষদের নাম:		বিদ্যুৎ খাত-	০.২১
১. কলা ও মানবিক	১৭৭	চিকিৎসা খাত-	৪৭.৯৩
২. সামাজিক বিজ্ঞান	৯৫	অন্যান্য-	
৩. বিজ্ঞান	৭১	গ্রন্থাগারে পাঠোপকরণের বিবরণ:	
৪. ব্যবসায় প্রশাসন/ব্যবসায় শিক্ষা	১৬৬	গ্রন্থাগার সামগ্রীর মোট মজুদ সংখ্যা-	৬,০৯৭
		২০২১ সালে সংগৃহীত সংখ্যা (Acquisition)-	২৪৩
২০২১ সালে ডিগ্রিভিত্তিক উত্তীর্ণ পরীক্ষার্থীর সংখ্যা:		গবেষণা ও প্রকাশনা:	
স্নাতক (পাস)-	প্রযোজ্য নয়	পরিচালিত গবেষণা প্রকল্পের সংখ্যা-	-
স্নাতক (সম্মান) -	৮২	বিদেশি সাময়িকীতে প্রকাশিত প্রবন্ধের সংখ্যা-	২
স্নাতক (কারিগরি ও প্রযুক্তি)-	প্রযোজ্য নয়	দেশি সাময়িকীতে প্রকাশিত প্রবন্ধের সংখ্যা-	-
স্নাতকোত্তর-	১৪	প্রকাশিত পিয়ার রিভিউকৃত সাময়িকীর সংখ্যা-	-
স্নাতকোত্তর (কারিগরি ও প্রযুক্তি)-	প্রযোজ্য নয়	অধ্যয়নরত সর্বমোট বিদেশি শিক্ষার্থীর পরিসংখ্যান:	প্রযোজ্য নয়
শিক্ষার্থীপ্রতি ব্যয় (একক টাকার অংকে):	৮২,৪৩৫.০০	মোট বিদেশী শিক্ষার্থী সংখ্যা-	-
বিশেষ অর্জন (যদি থাকে):	-	মোট বিদেশি ছাত্র সংখ্যা-	-
		মোট বিদেশি ছাত্রী সংখ্যা-	-
		বিনা খরচে অধ্যয়নরত শিক্ষার্থীর পরিসংখ্যান:	-
		মুক্তিযোদ্ধার সন্তান-	২
		দরিদ্র ও মেধাবী শিক্ষার্থী-	-

৫. ইন্টারন্যাশনাল ইউনিভার্সিটি অব বিজনেস এগ্রিকালচার এন্ড টেকনোলজি (আইইউবিএটি)

প্রতিষ্ঠা সন: ১৯৯৩

ঠিকানা: ৪ এমব্যাংকমেন্ট ড্রাইভ রোড, সেক্টর-১০, উত্তরা মডেল টাউন, ঢাকা-১২৩০

ফোন: (+৮৮০২) ৫৫০৯১৮০১-৫, ০১৭১৪০১৪৯৩৩, ফ্যাক্স: (+৮৮০২) ৫৫০৯২৪৭২

ই-মেইল: info@iubat.edu, ওয়েবসাইট: www.iubat.edu

বিশ্ববিদ্যালয়ের উল্লেখযোগ্য তথ্য:	সংখ্যা	শিক্ষক পরিসংখ্যান:	সংখ্যা
নিজস্ব জমির পরিমাণ-	৬.৫ একর	মোট শিক্ষক সংখ্যা -	২৮৩
ভৌত অবকাঠামোর পরিমাণ-		মোট পুরুষ শিক্ষক সংখ্যা-	২১৪
(ক) নিজস্ব-	৬.৫ একর	মোট মহিলা শিক্ষক সংখ্যা -	৬৯
(খ) ভাড়াকৃত-		খণ্ডকালীন /চুক্তিভিত্তিক/এডহক শিক্ষক সংখ্যা -	০৭
ছাত্রাবাস/হল/ডরমিটরি-		পিএইচডি/সমমান ডিগ্রি শিক্ষক সংখ্যা -	৭৬
মোট অনুদান সংখ্যা -	৭	এমফিল/সমমান শিক্ষক সংখ্যা -	০৪
মোট বিভাগ সংখ্যা -	৩৫	প্রফেসর-	৪৬
মোট কোর্স/প্রোগ্রাম সংখ্যা-	১৩	এসোসিয়েট প্রফেসর-	২৫
মোট ইনস্টিটিউট সংখ্যা -	১০	এসিস্ট্যান্ট প্রফেসর-	৬৯
		লেকচারার-	১৪৪
২০২১ সালে ভর্তিকৃত শিক্ষার্থী পরিসংখ্যান:		কর্মকর্তা ও কর্মচারীর পরিসংখ্যান:	
মোট আসন সংখ্যা -	৫১৩০	কর্মকর্তার সংখ্যা-	১৩০
ভর্তিকৃত শিক্ষার্থী সংখ্যা -	১৫০২	কর্মচারীর সংখ্যা-	২১৯
মোট ছাত্র সংখ্যা -	১০৯৩	শিক্ষক-শিক্ষার্থী অনুপাত-	১:১৮
মোট ছাত্রী সংখ্যা-	৪০৯	কর্মকর্তা ও কর্মচারী-শিক্ষার্থী অনুপাত-	১:৪০, ১:২৩
অধ্যয়নরত সর্বমোট শিক্ষার্থী পরিসংখ্যান:		২০২১ সালে সর্বমোট আয় (লক্ষ টাকার অংকে):	
মোট শিক্ষার্থী সংখ্যা -	৫১১৫	নিজস্ব আয়-	৫১২১
মোট ছাত্র সংখ্যা -	৩৫৬১	বিদেশি ও অন্যান্য উৎস/ফান্ড হতে আয়-	-
মোট ছাত্রী সংখ্যা -	১৫৫৪		
স্নাতক (পাস) পর্যায়ে শিক্ষার্থী সংখ্যা-	-	২০২১ সালে সর্বমোট ব্যয় (লক্ষ টাকার অংকে):	৫৩২২.০০
স্নাতক (সম্মান) পর্যায়ে শিক্ষার্থী সংখ্যা-	৫০৩৮	শিক্ষা খাত-	৩৮৬.০০
স্নাতকোত্তর পর্যায়ে শিক্ষার্থী সংখ্যা-	৭৭	গবেষণা খাত-	৩০.৮
		বেতন ভাতা খাত-	৪২০৩.০০
অধ্যয়নরত সর্বমোট অনুদানভিত্তিক শিক্ষার্থী পরিসংখ্যান:		অবকাঠামো উন্নয়ন ও রক্ষণাবেক্ষণ খাত-	১৭২.০০
অনুষদের নাম:		পরিবহন খাত-	৩৭.৫
১. কলেজ অব বিজনেস অ্যাডমিনিস্ট্রেশন	৭৪১	বিদ্যুৎ খাত-	৩২.০০
২. কলেজ অব আর্টস এন্ড সায়েন্সেস	২৪৮	চিকিৎসা খাত-	১৫.৯
৩. কলেজ অব ইঞ্জিনিয়ারিং এন্ড টেকনোলজি	৩৩১৯	অন্যান্য-	৪০৯.০০
৪. কলেজ অব এগ্রিকালচারাল সায়েন্সেস	৪৯২	গ্রন্থাগারে পাঠোপকরণের বিবরণ:	
৫. কলেজ অব ট্যুরিজম এন্ড হসপিটালিটি ম্যানেজমেন্ট	১৮০	গ্রন্থাগার সামগ্রীর মোট মজুদ সংখ্যা-	১৪০৩১
৬. কলেজ অব নার্সিং	১৩৫	২০২১ সালে সংগৃহীত সংখ্যা (Acquisition)-	৮৯
৭. কলেজ অব হেল্থ সায়েন্সেস এন্ড মেডিকেল এডুকেশন	-	গবেষণা ও প্রকাশনা:	
		পরিচালিত গবেষণা প্রকল্পের সংখ্যা-	৩০
২০২১ সালে ডিগ্রিভিত্তিক উত্তীর্ণ পরীক্ষার্থীর সংখ্যা:		বিদেশি সাময়িকীতে প্রকাশিত প্রবন্ধের সংখ্যা-	
স্নাতক (পাস)-		দেশি সাময়িকীতে প্রকাশিত প্রবন্ধের সংখ্যা-	
স্নাতক (সম্মান) -	৩৬৩	প্রকাশিত পিয়ার রিভিউকৃত সাময়িকীর সংখ্যা-	১১২
স্নাতক (কারিগরি ও প্রযুক্তি)-	৭৮৫	অধ্যয়নরত সর্বমোট বিদেশি শিক্ষার্থীর পরিসংখ্যান:	
স্নাতকোত্তর-	২৩	মোট বিদেশি শিক্ষার্থী সংখ্যা-	৭২
স্নাতকোত্তর (কারিগরি ও প্রযুক্তি)-	০	মোট বিদেশি ছাত্র সংখ্যা-	৬৩
শিক্ষার্থীপ্রতি ব্যয় (একক টাকার অংকে):	১,০০,৬৭২.০০	মোট বিদেশি ছাত্রী সংখ্যা-	০৯
বিশেষ অর্জন (যদি থাকে):	১০০% ক্লাস নিশ্চিতকরণ	বিনা খরচে অধ্যয়নরত শিক্ষার্থীর পরিসংখ্যান:	-
		মুক্তিযোদ্ধার সন্তান-	৩৭
		দরিদ্র ও মেধাবী শিক্ষার্থী-	৮৬৩

৬. আন্তর্জাতিক ইসলামী বিশ্ববিদ্যালয় চট্টগ্রাম

প্রতিষ্ঠা সন: ১৯৯৫

ঠিকানা: কুমিরা, সীতাকুণ্ড, চট্টগ্রাম-৪৩১৮

ফোন: ০৯৬১৩২৩০৫০৫ ফ্যাক্স: ০৩০৪২-৫১১৬০

ই-মেইল: info@iiuc.ac.bd, ওয়েবসাইট: www.iiuc.ac.bd

বিশ্ববিদ্যালয়ের উল্লেখযোগ্য তথ্য:	সংখ্যা	শিক্ষক পরিসংখ্যান:	সংখ্যা
নিজস্ব জমির পরিমাণ-	৪৩ একর		
ভৌত অবকাঠামোর পরিমাপ-		মোট শিক্ষক সংখ্যা -	৪৩০
(ক) নিজস্ব-	-	মোট পুরুষ শিক্ষক সংখ্যা-	৩৬৬
(খ) ভাড়াকৃত-	-	মোট মহিলা শিক্ষক সংখ্যা -	৬৪
ছাত্রাবাস/হল/ডরমিটরি-	-	খণ্ডকালীন/চুক্তিভিত্তিক/এডহক শিক্ষক সংখ্যা -	১১৩
মোট অনুষদ সংখ্যা -	০৬	পিএইচডি/সমমান ডিগ্রি শিক্ষক সংখ্যা -	১০৪
		এমফিল/সমমান শিক্ষক সংখ্যা -	৪৭
মোট বিভাগ সংখ্যা -	১৪	প্রফেসর-	৫৪
মোট কোর্সের/প্রোগ্রামের সংখ্যা-	২৫	এসোসিয়েট প্রফেসর-	৭০
মোট ইনস্টিটিউট সংখ্যা -	১	এসিস্ট্যান্ট প্রফেসর-	১৬৪
		লেকচারার-	১৪২
২০২১ সালে ভর্তিকৃত শিক্ষার্থী পরিসংখ্যান:		কর্মকর্তা ও কর্মচারীর পরিসংখ্যান:	
মোট আসন সংখ্যা -	৭০৩০	কর্মকর্তার সংখ্যা-	১৩২
ভর্তিকৃত শিক্ষার্থী সংখ্যা -	২৫৬৭	কর্মচারীর সংখ্যা-	১৭৫
মোট ছাত্র সংখ্যা -	১৬০৯	শিক্ষক-শিক্ষার্থী অনুপাত-	১:১৬
মোট ছাত্রী সংখ্যা-	৯৫৮	কর্মকর্তা ও কর্মচারী-শিক্ষার্থী অনুপাত-	১:২৬
অধ্যয়নরত সর্বমোট শিক্ষার্থী পরিসংখ্যান:		২০২১ সালে সর্বমোট আয় (লক্ষ টাকার অংকে):	
মোট শিক্ষার্থী সংখ্যা -	৭১২০	নিজস্ব আয়-	৭৭৯১
মোট ছাত্র সংখ্যা -	৪১৭৫	বিদেশি ও অন্যান্য উৎস/ফান্ড হতে আয়-	৭৬৬
মোট ছাত্রী সংখ্যা -	২৯৪৫		
স্নাতক (পাস) পর্যায়ে শিক্ষার্থী সংখ্যা-	-	২০২১ সালে সর্বমোট ব্যয় (লক্ষ টাকার অংকে):	
স্নাতক (সম্মান) পর্যায়ে শিক্ষার্থী সংখ্যা-	৬১৭৬	শিক্ষা খাত-	৬৪০.০০
স্নাতকোত্তর পর্যায়ে শিক্ষার্থী সংখ্যা-	৮৪১	গবেষণা খাত-	৪৬.০০
পোস্ট গ্রাজুয়েট ডিপ্লোমা পর্যায়ে শিক্ষার্থী সংখ্যা-	১০৩	গবেষণা বৃত্তি-	-
অধ্যয়নরত সর্বমোট অনুষদভিত্তিক শিক্ষার্থী পরিসংখ্যান:		বেতন ভাতা খাত-	৪৯৩৫.০০
অনুষদের নাম:		অবকাঠামো উন্নয়ন ও রক্ষণাবেক্ষণ খাত-	১৭৪.০০
১. কলা ও মানবিক	৮৭৪	পরিবহন খাত-	১৫৩.০০
২. শরিয়া ও ইসলামিক	৭৪৯	বিদ্যুৎ খাত-	৫২.০০
৩. বিজ্ঞান ও প্রকৌশল	২৭৬০	চিকিৎসা খাত-	২.০০
৪. ব্যবসায় শিক্ষা	১৬২৮	অন্যান্য-	৪৭৮৯.০০
৫. সামাজিক বিজ্ঞান	৭০৩	গ্রন্থাগারে পাঠোপকরণের বিবরণ:	
৬. আইন	৪০৬	গ্রন্থাগার সামগ্রীর মোট মজুদ সংখ্যা-	৯১,৯৬৪
৭. ফার্মেসি	-	২০২১ সালে সংগৃহীত সংখ্যা (Acquisition)-	৪১৯৩
		গবেষণা ও প্রকাশনা:	
২০২১ সালে ডিগ্রিভিত্তিক উত্তীর্ণ পরীক্ষার্থীর সংখ্যা:		পরিচালিত গবেষণা প্রকল্পের সংখ্যা-	
স্নাতক (পাস)-		বিদেশি সাময়িকীতে প্রকাশিত প্রবন্ধের সংখ্যা-	১৪২
স্নাতক (সম্মান) -	৯৭৬	দেশি সাময়িকীতে প্রকাশিত প্রবন্ধের সংখ্যা-	১০
স্নাতক (কারিগরি ও প্রযুক্তি)-	৪০৩	প্রকাশিত পিয়ার রিভিউকৃত সাময়িকীর সংখ্যা-	৬৬
স্নাতকোত্তর-	৭৮৯	অধ্যয়নরত সর্বমোট বিদেশি শিক্ষার্থীর পরিসংখ্যান:	
স্নাতকোত্তর (কারিগরি ও প্রযুক্তি)-	১০	মোট বিদেশি শিক্ষার্থী সংখ্যা-	৩১
শিক্ষার্থীপ্রতি ব্যয় (একক টাকার অংকে):	৮৮,৫৭৮.৬৩	মোট ছাত্র সংখ্যা-	২৯
বিশেষ অর্জন (যদি থাকে):		মোট ছাত্রী সংখ্যা-	২
		বিনাখরচে অধ্যয়নরত শিক্ষার্থীর পরিসংখ্যান:	
		মুক্তিযোদ্ধার সন্তান-	৫০
		দরিদ্র ও মেধাবী শিক্ষার্থী-	১৩৯৩

৭. আহছানউল্লা বিজ্ঞান ও প্রযুক্তি বিশ্ববিদ্যালয়

প্রতিষ্ঠা সন: ১৯৯৫

ঠিকানা: ১৪১-১৪২ লাভ রোড, তেজগাঁও শিল্পাঞ্চল, তেজগাঁও, ঢাকা-১২০৮

ফোন: ৮৮৭০৪২২ (auto hunting), ফ্যাক্স: ৮৮০-২-৮৮৭০৪১৭

ই-মেইল: info@aust.edu, vc@aust.edu, regr@aust.edu, ওয়েবসাইট: www.aust.edu

বিশ্ববিদ্যালয়ের উল্লেখযোগ্য তথ্য:	সংখ্যা	শিক্ষক পরিসংখ্যান:	সংখ্যা
নিজস্ব জমির পরিমাপ-	২২.৬৪ একর	মোট শিক্ষক সংখ্যা -	৫৩৪
ভৌত অবকাঠামোর পরিমাপ-		মোট পুরুষ শিক্ষক সংখ্যা-	৩৮২
(ক) নিজস্ব-	৪২৯০০০ বর্গ ফুট	মোট মহিলা শিক্ষক সংখ্যা -	১৫২
(খ) ভাড়াকৃত-	প্রযোজ্য নয়	খণ্ডকালীন/চুক্তিভিত্তিক/এডহক শিক্ষক সংখ্যা -	৯৪
ছাত্রাবাস/হল/ডরমিটরি	প্রযোজ্য নয়	পিএইচডি/সমমান ডিগ্রি শিক্ষক সংখ্যা -	১১৮
মোট অনুষদ সংখ্যা -	৪	প্রফেসর-	৬৯
মোট বিভাগ সংখ্যা -	৯	এসোসিয়েট প্রফেসর-	৫৮
মোট কোর্সের/প্রোগ্রামের সংখ্যা-	১৬	এসিস্ট্যান্ট প্রফেসর-	১৮২
মোট ইনস্টিটিউট সংখ্যা -	-	লেকচারার-	২০৭
২০২১ সালে ভর্তিকৃত শিক্ষার্থী পরিসংখ্যান :		কর্মকর্তা ও কর্মচারীদের পরিসংখ্যান:	
মোট আসন সংখ্যা -	২৭১০	কর্মকর্তার সংখ্যা-	৬২
ভর্তিকৃত শিক্ষার্থীর সংখ্যা -	১৯৭৪	কর্মচারীর সংখ্যা-	১১৪
মোট ছাত্র সংখ্যা -	১৪৪১	শিক্ষক-শিক্ষার্থী অনুপাত-	১:১৪
মোট ছাত্রী সংখ্যা-	৫৩৩	কর্মকর্তা ও কর্মচারী-শিক্ষার্থী অনুপাত-	১:৪২
অধ্যয়নরত সর্বমোট শিক্ষার্থী পরিসংখ্যান:		২০২১ সালে সর্বমোট আয় (লক্ষ টাকার অংকে):	৮,১০৬.৪১
মোট শিক্ষার্থী সংখ্যা -	৭৩৬৩	নিজস্ব আয়-	৮,১০৬.৪১
মোট ছাত্র সংখ্যা -	৫৩৫৭	বিদেশি ও অন্যান্য উৎস/ফান্ড হতে আয়-	-
মোট ছাত্রী সংখ্যা -	২০০৬	২০২১ সালে সর্বমোট ব্যয় (লক্ষ টাকার অংকে):	
স্নাতক (পাস) পর্যায়ে শিক্ষার্থী সংখ্যা-	-	শিক্ষা খাত-	৩০৯.৫৫
স্নাতক (সম্মান) পর্যায়ে শিক্ষার্থী সংখ্যা-	১৭৩২	গবেষণা খাত	১৫.৯৭
স্নাতকোত্তর পর্যায়ে শিক্ষার্থী সংখ্যা-	২৪২	গবেষণা বৃত্তি	-
অধ্যয়নরত সর্বমোট অনুষদ ভিত্তিক শিক্ষার্থী পরিসংখ্যান :		বেতন ভাতা খাত-	৬,১৭৭.৯৯
অনুষদের নাম:		অবকাঠামো উন্নয়ন ও রক্ষণাবেক্ষণ খাত	৩২৯.৫৫
১. ফ্যাকাল্টি অব আর্কিটেকচার অ্যান্ড প্ল্যানিং	৪৩৫	পরিবহন খাত-	-
২. ফ্যাকাল্টি অব বিজনেস অ্যান্ড সোশ্যাল সায়েন্সেস	১০২৫	বিদ্যুৎ খাত-	৭৯.৬৯
৩. ফ্যাকাল্টি অব ইঞ্জিনিয়ারিং	৫৮২৮	চিকিৎসা খাত-	১০.৪৬
৪. ফ্যাকাল্টি অব এডুকেশন	৭৫	অন্যান্য-	-
২০২১ সালে ডিগ্রিভিত্তিক উত্তীর্ণ পরীক্ষার্থীর সংখ্যা:		গ্রন্থাগারে পাঠোপকরণের বিবরণ:	
স্নাতক (পাস)-	-	গ্রন্থাগার সামগ্রীর মোট মজুদ সংখ্যা-	২৭,৩৩০
স্নাতক (সম্মান) -	৪৯	২০২১ সালে সংগৃহীত সংখ্যা (Acquisition)-	
স্নাতক (কারিগরি ও প্রযুক্তি)-	৫৯৬	গবেষণা ও প্রকাশনা :	
স্নাতকোত্তর-	৯১	পরিচালিত গবেষণা প্রকল্পের সংখ্যা :	৫
স্নাতকোত্তর (কারিগরি ও প্রযুক্তি)-	৩	বিদেশি সাময়িকীতে প্রকাশিত প্রবন্ধের সংখ্যা	৬৪
শিক্ষার্থীপ্রতি ব্যয় (একক টাকার অংকে):	৮৮,৬১৫.০০	দেশি সাময়িকীতে প্রকাশিত প্রবন্ধের সংখ্যা	০৮
বিশেষ অর্জন (যদি থাকে):	ছায়ী সনদ লাভ ০৭.১০. ২০১৩	প্রকাশিত পিয়ার রিভিউকৃত সাময়িকীর সংখ্যা	৫০
		অধ্যয়নরত সর্বমোট বিদেশি শিক্ষার্থীর পরিসংখ্যান:	
		মোট বিদেশি শিক্ষার্থী সংখ্যা -	-
		মোট ছাত্রী সংখ্যা -	-
		বিনা খরচে অধ্যয়নরত শিক্ষার্থীর পরিসংখ্যান:	-
		মুক্তিযোদ্ধার সন্তান-	১৫৮
		দরিদ্র ও মেধাবী শিক্ষার্থী-	১৯৫

৮. আমেরিকান ইন্টারন্যাশনাল ইউনিভার্সিটি-বাংলাদেশ

প্রতিষ্ঠা সন: ১৯৯৫

ঠিকানা: হোল্ডিং নং ৪০৮/১ (পুরাতন: ক-৬৬/১), কুড়াতলী রোড, কুড়িল, খিলক্ষেত, ঢাকা ১২২৯, বাংলাদেশ

ফোন: +৮৮ ০২ ৮৪১ ৪০৪৬-৯, +৮৮ ০২ ৮৪১ ৪০৫০, ফ্যাক্স: +৮৮ ০২ ৮৪১ ২২৫৫

ই-মেইল: info@aiub.edu, ওয়েবসাইট: www.aiub.edu

বিশ্ববিদ্যালয়ের উল্লেখযোগ্য তথ্য:	সংখ্যা	শিক্ষক পরিসংখ্যান:	সংখ্যা
নিজস্ব জমির পরিমাণ-	৩৪.১৯৩ বিঘা	মোট শিক্ষক সংখ্যা -	৪৫৫
ভৌত অবকাঠামোর পরিমাণ-		মোট পুরুষ শিক্ষক সংখ্যা-	৩০৮
(ক) নিজস্ব-	৬.৪৫.২৬২ বর্গফুট	মোট মহিলা শিক্ষক সংখ্যা -	১৪৭
(খ) ভাড়াকৃত-	প্রযোজ্য নয়	খণ্ডকালীন /চুক্তিভিত্তিক/এডহক শিক্ষক সংখ্যা -	৩০
ছাত্রাবাস/হল/ডরমিটরি-	-	পিএইচডি/সমমান ডিগ্রি শিক্ষক সংখ্যা -	১২১
মোট অনুষদ সংখ্যা -	০৪	এমফিল/সমমান শিক্ষক সংখ্যা -	৭
মোট বিভাগ সংখ্যা -	১৯	প্রফেসর-	৩১
মোট কোর্স/প্রোগ্রাম সংখ্যা-	১৬	এসোসিয়েট প্রফেসর-	৫২
মোট ইনস্টিটিউট সংখ্যা -	০১	এসিস্ট্যান্ট প্রফেসর-	২১২
		লেকচারার-	১৩০
২০২১ সালে ভর্তিকৃত শিক্ষার্থী পরিসংখ্যান:		কর্মকর্তা ও কর্মচারীর পরিসংখ্যান:	
মোট আসন সংখ্যা -	১০৩৮০	কর্মকর্তার সংখ্যা-	১৬৩
ভর্তিকৃত শিক্ষার্থী সংখ্যা -	২০১৬	কর্মচারীর সংখ্যা-	৩৩৫
মোট ছাত্র সংখ্যা -	১৫৪৪	শিক্ষক-শিক্ষার্থী অনুপাত-	১:২১.১১
মোট ছাত্রী সংখ্যা-	৪৭২	কর্মকর্তা ও কর্মচারী-শিক্ষার্থী অনুপাত-	১:২৮.৬৮
			১:৫৮.৯৪
অধ্যয়নরত সর্বমোট শিক্ষার্থী পরিসংখ্যান:		২০২১ সালে সর্বমোট আয় (লক্ষ টাকার অংকে):	২১০২৯.৬৭
মোট শিক্ষার্থী সংখ্যা -	৯৬০৭	নিজস্ব আয়-	২১০২৯.৬৭
মোট ছাত্র সংখ্যা -	৭২৮৬	বিদেশি ও অন্যান্য উৎস/ফান্ড হতে আয়-	-
মোট ছাত্রী সংখ্যা -	২৩২১		
স্নাতক (পাস) পর্যায়ে শিক্ষার্থী সংখ্যা-	প্রযোজ্য নয়	২০২১ সালে সর্বমোট ব্যয় (লক্ষ টাকার অংকে):	২৩৪২৩.৭১
স্নাতক (সম্মান) পর্যায়ে শিক্ষার্থী সংখ্যা-	৯০৫৬	শিক্ষা খাত-	২৭৮০.১৩
স্নাতকোত্তর পর্যায়ে শিক্ষার্থী সংখ্যা-	৫৫১	গবেষণা খাত-	৪৬৫.৭৫
		বেতন ভাতা খাত-	৬৮২৬.৭৬
অধ্যয়নরত সর্বমোট অনুষদভিত্তিক শিক্ষার্থী পরিসংখ্যান:		অবকাঠামো উন্নয়ন ও রক্ষণাবেক্ষণ খাত-	৬০৪৪.২৪
অনুষদের নাম:		পরিবহন খাত-	৪৩১.২৬
১. কলা ও সামাজিক বিজ্ঞান অনুষদ	৬২৪	বিদ্যুৎ খাত-	২০১.৮৫
২. ব্যবসায় প্রশাসন অনুষদ	২১২০	চিকিৎসা খাত-	১৩১.৬৭
৩. প্রকৌশল অনুষদ	২০৪১	অন্যান্য-	৬৫৪০.০৫
৪. বিজ্ঞান ও প্রযুক্তি অনুষদ	৪৮২২	গ্রন্থাগারে পাঠোপকরণের বিবরণ:	
		গ্রন্থাগার সামগ্রীর মোট মজুদ সংখ্যা-	১১৩০৮১
২০২১ সালে ডিগ্রিভিত্তিক উত্তীর্ণ পরীক্ষার্থীর সংখ্যা:		২০২১ সালে সংগৃহীত সংখ্যা (Acquisition)-	৬৮০২৮
স্নাতক (পাস)-	প্রযোজ্য নয়	গবেষণা ও প্রকাশনা:	
স্নাতক (সম্মান) -	৬৪৭	পরিচালিত গবেষণা প্রকল্পের সংখ্যা-	৩৩৯
স্নাতক (কারিগরি ও প্রযুক্তি)-	১৭১৫	বিদেশি সাময়িকীতে প্রকাশিত প্রবন্ধের সংখ্যা-	৯২
স্নাতকোত্তর-	৪০৯	দেশি সাময়িকীতে প্রকাশিত প্রবন্ধের সংখ্যা-	১১৪
স্নাতকোত্তর (কারিগরি ও প্রযুক্তি)-	১০৭	প্রকাশিত পিয়ার রিভিউকৃত সাময়িকীর সংখ্যা-	১১৭
শিক্ষার্থীপ্রতি ব্যয় (একক টাকার অংকে):	১,৮২,৪৯৯.৯২	অধ্যয়নরত সর্বমোট বিদেশি শিক্ষার্থীর পরিসংখ্যান:	
বিশেষ অর্জন (যদি থাকে):	-	মোট বিদেশি শিক্ষার্থী সংখ্যা-	০৫
		মোট বিদেশি ছাত্র সংখ্যা-	০৩
		মোট বিদেশি ছাত্রী সংখ্যা-	০২
		বিনা খরচে অধ্যয়নরত শিক্ষার্থীর পরিসংখ্যান:	
		মুক্তিযোদ্ধার সন্তান-	৭৮
		দরিদ্র ও মেধাবী শিক্ষার্থী-	৫৭১

৯. ইস্ট ওয়েস্ট ইউনিভার্সিটি

প্রতিষ্ঠা সন: ১৯৯৬

ঠিকানা: পুট-এ/২, জহিরুল ইসলাম এভিনিউ, জহিরুল ইসলাম সিটি, আফতাবনগর, ঢাকা-১২১২

ফোন: ৫৫০৪৬৬৭৮, ০৯৬৬৬৭৭৫৫৭৭, ০১৭৫৫৫৮৭২২৪, ফ্যাক্স: ৮৮০-২-৫৫০৪৬৬৭৯

ই-মেইল: registrar@ewubd.edu, ওয়েবসাইট: www.ewubd.edu

বিশ্ববিদ্যালয়ের উল্লেখযোগ্য তথ্য:	সংখ্যা	শিক্ষক পরিসংখ্যান:	সংখ্যা
নিজস্ব জমির পরিমাপ-	২.৪৪ একর	মোট শিক্ষক সংখ্যা -	৪৪১
ভৌত অবকাঠামোর পরিমাপ-		মোট পুরুষ শিক্ষক সংখ্যা-	৩০৭
(ক) নিজস্ব-	৪৫৮,৯৪৪ বর্গফুট	মোট মহিলা শিক্ষক সংখ্যা -	১৩৪
(খ) ভাড়াকৃত-	নাই	খণ্ডকালীন /চুক্তিভিত্তিক/এডহক শিক্ষক সংখ্যা -	১৪৩
ছাত্রাবাস/হল/ডরমিটরি-	নাই	পিএইচডি/সমমান ডিগ্রি শিক্ষক সংখ্যা -	১৭৮
মোট অনুশদ সংখ্যা -	০৩	এমফিল/সমমান শিক্ষক সংখ্যা -	
মোট বিভাগ সংখ্যা -	১৪	প্রফেসর-	৮৫
মোট কোর্সের/প্রোগ্রামএর সংখ্যা-	৩১	এসোসিয়েট প্রফেসর-	৬৩
মোট ইনস্টিটিউট সংখ্যা -	নাই	এসিস্ট্যান্ট প্রফেসর-	৯৩
		লেকচারার-	১৯৫
২০২১ সালে ভর্তিকৃত শিক্ষার্থী পরিসংখ্যান :		কর্মকর্তা ও কর্মচারীদের পরিসংখ্যান :	
মোট আসন সংখ্যা -	৬৫৯০	কর্মকর্তার সংখ্যা-	১৪৫
ভর্তিকৃত শিক্ষার্থীর সংখ্যা -	২৯১৬	কর্মচারীর সংখ্যা-	১১৮
মোট ছাত্র সংখ্যা -	১৫৭৭	শিক্ষক-শিক্ষার্থী অনুপাত-	১:২৭
মোট ছাত্রী সংখ্যা-	১৩৩৯	কর্মকর্তা ও কর্মচারী-শিক্ষার্থী অনুপাত-	১:৪৬
অধ্যয়নরত সর্বমোট শিক্ষার্থী পরিসংখ্যান:		২০২১ সালে সর্বমোট আয় (লক্ষ টাকার অংকে):	
মোট শিক্ষার্থী সংখ্যা -	১২১৯৫	নিজস্ব আয়-	১৫৮৩৯.৫৬
মোট ছাত্র সংখ্যা -	৬৬১৯	বিদেশি ও অন্যান্য উৎস/ফান্ড হতে আয়-	৩১৬০.২০
মোট ছাত্রী সংখ্যা -	৫৫৭৬	২০২১ সালে সর্বমোট ব্যয় (লক্ষ টাকার অংকে):	
স্নাতক (পাস) পর্যায়ে শিক্ষার্থী সংখ্যা-		শিক্ষা খাত-	৫২৬৭.১৯
স্নাতক (সম্মান) পর্যায়ে শিক্ষার্থী সংখ্যা-	১০৭৫৬	গবেষণা খাত-	১১১.০১
স্নাতকোত্তর পর্যায়ে শিক্ষার্থী সংখ্যা-	১৪৩৫	বেতন ভাতা খাত-	৮৭৫১.০৯
অধ্যয়নরত সর্বমোট অনুশদভিত্তিক শিক্ষার্থী পরিসংখ্যান:		অবকাঠামো উন্নয়ন ও রক্ষণাবেক্ষণ খাত-	১৭২৫.৫৪
অনুষদের নাম:		পরিবহন খাত-	-
1. Liberal Arts and Social Sciences	২১৭৮	বিদ্যুৎ খাত-	১২১.৩১
2. Business and Economics	৫৩৪৩	চিকিৎসা খাত-	০.০৮
3. Science and Engineering	৪৬৭০	অন্যান্য-	৫১৭.০৪
২০২১ সালে ডিগ্রিভিত্তিক উত্তীর্ণ পরীক্ষার্থীর সংখ্যা:		গ্রন্থাগারে পাঠোপকরণের বিবরণ:	
স্নাতক (পাস)-		গ্রন্থাগার সামগ্রীর মোট মজুদ সংখ্যা-	৩০,৫৭০ (হার্ড কপি) বই ১,২০০০০ ইলেকট্রনিক বই ৫৪ (হার্ড কপি) বই
স্নাতক (সম্মান) -	১১৭৩	২০২১ সালে সংগৃহীত সংখ্যা (Acquisition)-	
স্নাতক (কারিগরি ও প্রযুক্তি)-	-	গবেষণা ও প্রকাশনা:	
স্নাতকোত্তর-	৩৭৮	পরিচালিত গবেষণা প্রকল্পের সংখ্যা-	১৫
স্নাতকোত্তর (কারিগরি ও প্রযুক্তি)-	-	বিদেশি সাময়িকীতে প্রকাশিত প্রবন্ধের সংখ্যা-	১৬৫
শিক্ষার্থীপ্রতি ব্যয় (একক টাকার অংকে):	১,২১,০৯৬.০০	দেশি সাময়িকীতে প্রকাশিত প্রবন্ধের সংখ্যা-	৫
বিশেষ অর্জন (যদি থাকে):	-	প্রকাশিত পিয়ার রিভিউকৃত সাময়িকীর সংখ্যা-	২
নিজস্ব জমি ও ভৌত অবকাঠামোতে শিক্ষা কার্যক্রম পরিচালিত হচ্ছে এবং ২৬ জানুয়ারি ২০১৬ তারিখে স্থায়ী সনদ অর্জন করে।		অধ্যয়নরত সর্বমোট বিদেশি শিক্ষার্থীর পরিসংখ্যান	
		মোট বিদেশি শিক্ষার্থী সংখ্যা-	৩
		মোট ছাত্র সংখ্যা-	১
		মোট ছাত্রী সংখ্যা-	২
		বিনা খরচে অধ্যয়নরত শিক্ষার্থীর পরিসংখ্যান:	
		মুক্তিযোদ্ধার সন্তান-	৬৪
		দরিদ্র ও মেধাবী শিক্ষার্থী-	৩৭৫

১০. ইউনিভার্সিটি অফ এশিয়া প্যাসিফিক

প্রতিষ্ঠা সন: ১৯৯৬

ঠিকানা: ৭৪/এ, গ্রীন রোড, ঢাকা

ফোন: ৫৮১৫৭০৯৬, ৫৮১৫৭০৯১-৪, ফ্যাক্স: ০২ ৫৮১৫৭০৯৭

ই-মেইল: uapadmin@uap-bd.edu, ওয়েবসাইট: www.uap-bd.edu

বিশ্ববিদ্যালয়ের উল্লেখযোগ্য তথ্য:	সংখ্যা	শিক্ষক পরিসংখ্যান:	সংখ্যা
নিজস্ব জমির পরিমাণ-	৯৯ শতাংশ	মোট শিক্ষক সংখ্যা -	৩৩৩
ভৌত অবকাঠামোর পরিমাপ-		মোট পুরুষ শিক্ষক সংখ্যা-	২২১
(ক) নিজস্ব-	২৮৮৫৭৩ বর্গফুট	মোট মহিলা শিক্ষক সংখ্যা -	১১২
(খ) ভাড়াকৃত-	৩৩৮৫১ বর্গফুট	খণ্ডকালীন/চুক্তিভিত্তিক/এডহক শিক্ষক সংখ্যা -	৮৫
ছাত্রাবাস/হল/ডরমিটরি-	০	পিএইচডি/সমমান ডিগ্রি শিক্ষক সংখ্যা -	৯৭
মোট অনুষদ সংখ্যা -	৭	এমফিল/সমমান শিক্ষক সংখ্যা -	০৪
		প্রফেসর-	১৯
মোট বিভাগ সংখ্যা -	৯	এসোসিয়েট প্রফেসর-	২২
মোট কোর্স/প্রোগ্রাম সংখ্যা-	১৮	এসিস্ট্যান্ট প্রফেসর-	৯৬
মোট ইনস্টিটিউট সংখ্যা -		লেকচারার-	১০৯
		কর্মকর্তা ও কর্মচারীর পরিসংখ্যান:	
২০২১ সালে ভর্তিকৃত শিক্ষার্থী পরিসংখ্যান:		কর্মকর্তার সংখ্যা-	৮১
মোট আসন সংখ্যা -	২৩৪০	কর্মচারীর সংখ্যা-	১০৭
ভর্তিকৃত শিক্ষার্থী সংখ্যা -	১৯৬১	শিক্ষক-শিক্ষার্থী অনুপাত-	১:১৫
মোট ছাত্র সংখ্যা -	১১৫৮	কর্মকর্তা ও কর্মচারী-শিক্ষার্থী অনুপাত-	২৬:১
মোট ছাত্রী সংখ্যা-	৮০৩	২০২১ সালে সর্বমোট আয় (লক্ষ টাকার অংকে):	
অধ্যয়নরত সর্বমোট শিক্ষার্থী পরিসংখ্যান:		নিজস্ব আয়-	7742.89
মোট শিক্ষার্থী সংখ্যা -	৬১৩১	বিদেশি ও অন্যান্য উৎস/ফান্ড হতে আয়-	
মোট ছাত্র সংখ্যা -	৬১৩১		
মোট ছাত্রী সংখ্যা -	২৪০১	২০২১ সালে সর্বমোট ব্যয় (লক্ষ টাকার অংকে):	
স্নাতক (পাস) পর্যায়ে শিক্ষার্থী সংখ্যা-		শিক্ষা খাত-	৩১২৪.৩৪
স্নাতক (সম্মান) পর্যায়ে শিক্ষার্থী সংখ্যা-	৫১৪৯	গবেষণা খাত-	২২.৬৫
স্নাতকোত্তর পর্যায়ে শিক্ষার্থী সংখ্যা-	৯৮২	বেতন ভাতা খাত-	৩৪২৮.২৩
		অবকাঠামো উন্নয়ন ও রক্ষণাবেক্ষণ খাত-	৪০.৫৫
অধ্যয়নরত সর্বমোট অনুষদভিত্তিক শিক্ষার্থী পরিসংখ্যান:		পরিবহন খাত-	১১.১১
অনুষদের নাম:		বিদ্যুৎ খাত-	৬৮.০৫
১. আর্কিটেকচার	৩৯৪	চিকিৎসা খাত-	০.২৬
২. বিজনেস এডমিনিস্ট্রেশন	৭২২	অন্যান্য-	৬৩০.৮৩
৩. সিন্ডিক ইঞ্জিনিয়ারিং	৮৯৭	গ্রন্থাগারে পাঠোপকরণের বিবরণ:	
৪. কম্পিউটার সাইন্স অ্যান্ড ইঞ্জিনিয়ারিং	৮২৯	গ্রন্থাগার সামগ্রীর মোট মজুদ সংখ্যা-	২১৩৮৮
৫. ইলেক্ট্রিক্যাল এন্ড ইলেক্ট্রনিক ইঞ্জিনিয়ারিং	৪২১	২০২১ সালে সংগৃহীত সংখ্যা (Acquisition)-	৫১
৬. ইংলিশ	৫৩৬	গবেষণা ও প্রকাশনা:	
৭. লএন্ডএইচআর	৪৩৩	পরিচালিত গবেষণা প্রকল্পের সংখ্যা-	২৬
৮. ফার্মেসি	৯৮৫	বিদেশি সাময়িকীতে প্রকাশিত প্রবন্ধের সংখ্যা-	৩৬
		দেশি সাময়িকীতে প্রকাশিত প্রবন্ধের সংখ্যা-	৮
২০২১ সালে ডিগ্রিভিত্তিক উত্তীর্ণ পরীক্ষার্থীর সংখ্যা:		প্রকাশিত পিয়ার রিভিউকৃত সাময়িকীর সংখ্যা-	৭
স্নাতক (পাস)-		অধ্যয়নরত সর্বমোট বিদেশি শিক্ষার্থীর পরিসংখ্যান:	
স্নাতক (সম্মান) -	১৭৬	মোট বিদেশি শিক্ষার্থী সংখ্যা-	০৬
স্নাতক (কারিগরি ও প্রযুক্তি)-	৫৭৫	মোট বিদেশি ছাত্র সংখ্যা-	০৪
স্নাতকোত্তর-	-	মোট বিদেশি ছাত্রী সংখ্যা-	০২
স্নাতকোত্তর (কারিগরি ও প্রযুক্তি)-	১০	বিনা খরচে অধ্যয়নরত শিক্ষার্থীর পরিসংখ্যান:	
শিক্ষার্থীপ্রতি ব্যয় (একক টাকার অংকে):	১,৫০,১৯৭.০০	মুক্তিযোদ্ধার সন্তান-	৩৮
বিশেষ অর্জন (যদি থাকে):	-	দরিদ্র ও মেধাবী শিক্ষার্থী-	১৬৬

১১. গণ বিশ্ববিদ্যালয়

প্রতিষ্ঠা সন: ১৯৯৬

ঠিকানা: নলাম, মির্জানগর, ভায়া-সাভার ক্যান্টমেন্ট, সাভার, ঢাকা-১৩৪৪

ফোন: ৪৪০৭৩০০৭-০৮, ৪৪০৭৩০০৪, ৪৪০৭৩০০৯-১০

ই-মেইল: admin@gonouniversity.edu.bd, gbidyalay@ymail.com, ওয়েবসাইট: www.gonouniversity.edu.bd

বিশ্ববিদ্যালয়ের উল্লেখযোগ্য তথ্য:	সংখ্যা	শিক্ষক পরিসংখ্যান:	সংখ্যা
নিজস্ব জমির পরিমাণ-	৩২ একর	মোট শিক্ষক সংখ্যা -	১৫০
(ক) নিজস্ব-	৩২ একর	মোট পুরুষ শিক্ষক সংখ্যা-	৮৯
(খ) ভাড়াবাস/হল/ডরমিটরি-	৭টি	মোট মহিলা শিক্ষক সংখ্যা -	৬১
ছাত্রাবাস/হল/ডরমিটরি-	৭টি	খণ্ডকালীন /চুক্তিভিত্তিক/এডহক শিক্ষক সংখ্যা -	১০
মোট অনুদান সংখ্যা -	৫	পিএইচডি/সমমান ডিগ্রি শিক্ষক সংখ্যা -	২১
মোট বিভাগ সংখ্যা -	১৩	এমফিল/সমমান শিক্ষক সংখ্যা -	১৪
মোট কোর্স/প্রোগ্রাম সংখ্যা-	২০	প্রফেসর-	১৪
মোট ইনস্টিটিউট সংখ্যা -		এসোসিয়েট প্রফেসর-	৮
		এসিস্ট্যান্ট প্রফেসর-	৪৭
		লেকচারার-	৮১
২০২১ সালে ভর্তিকৃত শিক্ষার্থী পরিসংখ্যান:		কর্মকর্তা ও কর্মচারীর পরিসংখ্যান:	
মোট আসন সংখ্যা -	২০০০	কর্মকর্তার সংখ্যা-	৪০
ভর্তিকৃত শিক্ষার্থী সংখ্যা -	৮২৬	কর্মচারীর সংখ্যা-	৯৬
মোট ছাত্র সংখ্যা -	৪৭৫	শিক্ষক-শিক্ষার্থী অনুপাত-	১:১৫
মোট ছাত্রী সংখ্যা-	৩৫১	কর্মকর্তা ও কর্মচারী-শিক্ষার্থী অনুপাত-	১:১৭
অধ্যয়নরত সর্বমোট শিক্ষার্থী পরিসংখ্যান:		২০২১ সালে সর্বমোট আয় (লক্ষ টাকার অংকে):	১৬০৮.৯০
মোট শিক্ষার্থী সংখ্যা -	২২৭০	নিজস্ব আয়-	১৬০৮.৯০
মোট ছাত্র সংখ্যা -	১৩৫২	বিদেশি ও অন্যান্য উৎস/ফান্ড হতে আয়-	
মোট ছাত্রী সংখ্যা -	৯১৮		
স্নাতক (পাস) পর্যায়ে শিক্ষার্থী সংখ্যা-	-	২০২১ সালে সর্বমোট ব্যয় (লক্ষ টাকার অংকে):	১৪৪২.৪৩
স্নাতক (সম্মান) পর্যায়ে শিক্ষার্থী সংখ্যা-	২১৭২	শিক্ষা খাত-	৯৪.৪২
স্নাতকোত্তর পর্যায়ে শিক্ষার্থী সংখ্যা-	৯৮	গবেষণা খাত-	-
		বেতন ভাতা খাত-	১০৭২.৯৪
অধ্যয়নরত সর্বমোট অনুদানভিত্তিক শিক্ষার্থী পরিসংখ্যান:		অবকাঠামো উন্নয়ন ও রক্ষণাবেক্ষণ খাত-	২০.৪৮
অনুদানের নাম:		পরিবহন খাত-	২.৩৭
১. স্বাস্থ্য বিজ্ঞান অনুদান	৬৯৬	বিদ্যুৎ খাত-	১৪.৩৭
২. কলা ও সামাজিক বিজ্ঞান অনুদান	৭৪৮	চিকিৎসা খাত-	-
৩. ভৌত ও দার্শনিক বিজ্ঞান অনুদান	৪৫২	অন্যান্য-	২৩৭.৮৩
৪. ভেটেরিনারি ও এনিমেল সায়েন্সেস অনুদান	২৭৬	গ্রন্থাগারে পাঠোপকরণের বিবরণ:	
৫. পোস্ট গ্রাজুয়েট স্টাডিজ অনুদান	৯৮	গ্রন্থাগার সামগ্রীর মোট মজুদ সংখ্যা-	৩০৭০৪
		২০২১ সালে সংগৃহীত সংখ্যা (Acquisition)-	৯৬
২০২১ সালে ডিগ্রিভিত্তিক উত্তীর্ণ পরীক্ষার্থীর সংখ্যা:		গবেষণা ও প্রকাশনা:	
স্নাতক (পাস)-	-	পরিচালিত গবেষণা প্রকল্পের সংখ্যা-	৩৩
স্নাতক (সম্মান) -	৩৮৩	বিদেশি সাময়িকীতে প্রকাশিত প্রবন্ধের সংখ্যা-	৭৬
স্নাতক (কারিগরি ও প্রযুক্তি)-	১৩৭	দেশি সাময়িকীতে প্রকাশিত প্রবন্ধের সংখ্যা-	১৭
স্নাতকোত্তর-	১০১	প্রকাশিত পিয়ার রিভিউকৃত সাময়িকীর সংখ্যা-	
স্নাতকোত্তর (কারিগরি ও প্রযুক্তি)-	৩	অধ্যয়নরত সর্বমোট বিদেশি শিক্ষার্থীর পরিসংখ্যান:	
শিক্ষার্থীপ্রতি ব্যয় (একক টাকার অংকে):	৬৬,৬০৪.০০	মোট বিদেশি শিক্ষার্থী সংখ্যা-	৬
বিশেষ অর্জন (যদি থাকে):	-	মোট বিদেশি ছাত্র সংখ্যা-	৫
		মোট বিদেশি ছাত্রী সংখ্যা-	১
		বিনা খরচে অধ্যয়নরত শিক্ষার্থীর পরিসংখ্যান:	
		মুক্তিযোদ্ধার সন্তান-	৪
		দরিদ্র ও মেধাবী শিক্ষার্থী-	৫২
		অন্যান্য	১৩

১২. দি পিপলস্ ইউনিভার্সিটি অব বাংলাদেশ

প্রতিষ্ঠা সন: ১৯৯৬

ঠিকানা: ৩/২, ব্লক-এ, আসাদ এভিনিউ, মোহাম্মদপুর, ঢাকা-১২০৭

ফোন: ০১৬৮৫২২৭৭৭২, ০১৯২৩৯৫২৯৩৭, ফ্যাক্স: ৯১২৮০০৯

ই-মেইল: thepeoplesuniversity@yahoo.com, ওয়েবসাইট: www.pub.ac.bd

বিশ্ববিদ্যালয়ের উল্লেখযোগ্য তথ্য:	সংখ্যা	শিক্ষক পরিসংখ্যান:	সংখ্যা
নিজস্ব জমির পরিমাণ-		মোট শিক্ষক সংখ্যা -	৭৬
ভৌত অবকাঠামোর পরিমাপ-		মোট মহিলা শিক্ষক সংখ্যা -	২৯
(ক) নিজস্ব-	৫০,০০০ বর্গফুট	খওকালীন /চুক্তিভিত্তিক/এডহক শিক্ষক সংখ্যা -	৩৩
(খ) ভাড়াকৃত-	১৫,০০০ বর্গফুট	পিএইচডি/সমমান ডিগ্রি শিক্ষক সংখ্যা -	১০
ছাত্রাবাস-	নেই	প্রফেসর-	৫
মোট অনুদান সংখ্যা -	০৫	এসোসিয়েট প্রফেসর-	৮
মোট বিভাগ সংখ্যা -	১৫	এসিস্ট্যান্ট প্রফেসর-	২৪
মোট কোর্সের/প্রোগ্রামের সংখ্যা-	৩২	লেকচারার-	৩৯
মোট ইনস্টিটিউট সংখ্যা -	-		
২০২১ সালে ভর্তিকৃত শিক্ষার্থী পরিসংখ্যান :		কর্মকর্তা ও কর্মচারীদের পরিসংখ্যান:	
মোট আসন সংখ্যা -	২০৪০	কর্মকর্তার সংখ্যা-	২৯
ভর্তিকৃত শিক্ষার্থীর সংখ্যা -	৫৭৩	কর্মচারীর সংখ্যা-	৪৯
মোট ছাত্রী সংখ্যা -	১৪০	শিক্ষক-শিক্ষার্থী অনুপাত-	১:৮
		কর্মকর্তা ও কর্মচারী-শিক্ষার্থী অনুপাত-	১:৫
অধ্যয়নরত সর্বমোট শিক্ষার্থী পরিসংখ্যান:		২০২১ সালে সর্বমোট আয় (লক্ষ টাকার অংকে):	
মোট শিক্ষার্থী সংখ্যা -	২১১৪	নিজস্ব আয়-	৫৩০.৪৮
মোট ছাত্রী সংখ্যা -	৪৫২	বিদেশি ও অন্যান্য উৎস/ফান্ড হতে আয়-	-
স্নাতক পাস পর্যায়ে শিক্ষার্থী সংখ্যা-	-	২০২১ সালে সর্বমোট ব্যয় (লক্ষ টাকার অংকে):	
স্নাতক সম্মান পর্যায়ে শিক্ষার্থী সংখ্যা-	১৪৮২	শিক্ষা খাত-	২৭১.৫৩
স্নাতকোত্তর পর্যায়ে শিক্ষার্থী সংখ্যা-	৩১৪	গবেষণা খাত	-
		বেতন ভাতা খাত-	২২২.০৯
মূলবিষয়ভিত্তিকশিক্ষার্থী পরিসংখ্যান:		গবেষণা বৃত্তি	-
কলা ও মানবিক বিষয়ে-	১৯৭	পরিবহন খাত-	১.৬৬
সামাজিক বিজ্ঞান বিষয়ে-	৫৭	বিদ্যুৎ খাত-	৫.১২
শিক্ষা বিষয়ে-	-	অবকাঠামো উন্নয়ন ও রক্ষণাবেক্ষণ খাত	০.৪৭
বিজ্ঞান বিষয়ে-	৫৩	চিকিৎসা খাত-	-
ব্যবসায় প্রশাসন বিষয়ে-	৪৮	অন্যান্য-	২০৬.৬৭
আইন বিষয়ে-	৮৩	গ্রন্থাগারে পাঠোপকরণের বিবরণ:	
ফার্মেসি বিষয়ে-	-	গ্রন্থাগার সামগ্রীর মোট মজুদ সংখ্যা-	১০,৮৮১
কৃষি বিষয়ে-	-	২০২১ সালে সংগৃহীত সংখ্যা(Acquistion)-	২৩
প্রকৌশল ও কারিগরি বিষয়ে-	১৩৫	গবেষণা ও প্রকাশনা:	
অর্থনীতি বিষয়ে-	-	পরিচালিত গবেষণা প্রকল্পের সংখ্যা:	-
ডিমিত্তিক উত্তীর্ণ পরীক্ষার্থীর সংখ্যা:		বিদেশি সাময়িকীতে প্রকাশিত প্রবন্ধের সংখ্যা	-
স্নাতক (পাস)-	-	দেশি সাময়িকীতে প্রকাশিত প্রবন্ধের সংখ্যা	-
স্নাতক (সম্মান) -	৩৬৪	প্রকাশিত পিয়ার রিভিউকৃত সাময়িকীর সংখ্যা	-
স্নাতক (কারিগরি ও প্রযুক্তি)-	-	অধ্যয়নরতসর্বমোট বিদেশি শিক্ষার্থীর পরিসংখ্যান:	
স্নাতকোত্তর-	১৯৯	মোট শিক্ষার্থী সংখ্যা -	-
স্নাতকোত্তর (কারিগরি ও প্রযুক্তি)-	-	মোট ছাত্রী সংখ্যা -	-
শিক্ষার্থীপ্রতি ব্যয় (একক টাকার অংকে):	২৯,৯২৩.০০	বিনা খরচে অধ্যয়নরত শিক্ষার্থীর পরিসংখ্যান:	
বিশেষ অর্জন :		যুক্তিযোদ্ধার সন্তান-	১২
		দরিদ্র ও মেধাবী শিক্ষার্থী-	৩২

১৩. এশিয়ান ইউনিভার্সিটি অব বাংলাদেশ

প্রতিষ্ঠা সন: ১৯৯৬

ঠিকানা: বাড়ি-২৫, রোড-৫, সেক্টর-৭, উত্তরা, ঢাকা-১২৩০

ফোন: +৮৮০২-৪৮৯৫০৭২৯, ফ্যাক্স: ৮৮০-২-৮৯১৬৫২১

ই-মেইল: info@aub.edu.bd, ওয়েবসাইট: www.aub.edu.bd

বিশ্ববিদ্যালয়ের উল্লেখযোগ্য তথ্য:	সংখ্যা	শিক্ষক পরিসংখ্যান:	সংখ্যা
নিজস্ব জমির পরিমাণ-	১০.০২৩২ একর	মোট শিক্ষক সংখ্যা -	১২৮
ভৌত অবকাঠামোর পরিমাণ-	-	মোট পুরুষ শিক্ষক সংখ্যা-	৮২
(ক) নিজস্ব-	২৪২৭৩৩ বর্গফুট	মোট মহিলা শিক্ষক সংখ্যা -	৪৬
(খ) ভাড়াকৃত-	-	খণ্ডকালীন /চুক্তিভিত্তিক/এডহক শিক্ষক সংখ্যা -	৪৩
ছাত্রাবাস/হল/ডরমিটরি-	০১	পিএইচডি/সমমান ডিগ্রি শিক্ষক সংখ্যা -	৩০
মোট অনুবদ সংখ্যা -	০৫	এমফিল/সমমান শিক্ষক সংখ্যা -	৯
মোট বিভাগ সংখ্যা -	১৩	প্রফেসর-	৭
মোট কোর্স/প্রোগ্রাম সংখ্যা-	২৩	এসোসিয়েট প্রফেসর-	৭
মোট ইনস্টিটিউট সংখ্যা -	০১	এসিস্ট্যান্ট প্রফেসর-	৩৬
		লেকচারার-	৭৮
২০২১ সালে ভর্তিকৃত শিক্ষার্থী পরিসংখ্যান:		কর্মকর্তা ও কর্মচারীর পরিসংখ্যান:	
মোট আসন সংখ্যা -	৯৮০০	কর্মকর্তার সংখ্যা-	২৪
ভর্তিকৃত শিক্ষার্থী সংখ্যা -	৯৬৯	কর্মচারীর সংখ্যা-	৭১
মোট ছাত্র সংখ্যা -	৭৬৬	শিক্ষক-শিক্ষার্থী অনুপাত-	১:২৩
মোট ছাত্রী সংখ্যা-	২০৩	কর্মকর্তা ও কর্মচারী-শিক্ষার্থী অনুপাত-	১:২৯
অধ্যয়নরত সর্বমোট শিক্ষার্থী পরিসংখ্যান:		২০২১ সালে সর্বমোট আয় (লক্ষ টাকার অংকে):	
মোট শিক্ষার্থী সংখ্যা -	২৮৪৫	নিজস্ব আয়-	৬৮৭.৬৬
মোট ছাত্র সংখ্যা -	২০২৯	বিদেশি ও অন্যান্য উৎস/ফান্ড হতে আয়-	৭১২.২৭
মোট ছাত্রী সংখ্যা -	৮২৪		
স্নাতক (পাস) পর্যায়ে শিক্ষার্থী সংখ্যা-	-	২০২১ সালে সর্বমোট ব্যয় (লক্ষ টাকার অংকে):	
স্নাতক (সম্মান) পর্যায়ে শিক্ষার্থী সংখ্যা-	১৯৩৪	শিক্ষা খাত-	১৫২.৭২
স্নাতকোত্তর পর্যায়ে শিক্ষার্থী সংখ্যা-	৯১১	গবেষণা খাত-	১.৪৮
		বেতন ভাতা খাত-	৩৬৩.৭৪
অধ্যয়নরত সর্বমোট অনুবদভিত্তিক শিক্ষার্থী পরিসংখ্যান:		অবকাঠামো উন্নয়ন ও রক্ষণাবেক্ষণ খাত-	৭৮.৫২
অনুষদের নাম:		পরিবহন খাত-	১১.৭৫
১. স্কুল অব বিজনেস	৬১৬	বিদ্যুৎ খাত-	১৩.৬৪
২. স্কুল অব এডুকেশন এন্ড ট্রেনিং	২৪	চিকিৎসা খাত-	৬.৮৭
৩. স্কুল অব আর্টস	১১৬৯	অন্যান্য-	৭৫৬.২৭
৪. স্কুল অব সোশ্যাল সায়েন্সেস	৭০৬	গ্রন্থাগারে পাঠোপকরণের বিবরণ:	
৫. স্কুল অব সায়েন্স এন্ড ইঞ্জিনিয়ারিং	৩৩০	গ্রন্থাগার সামগ্রীর মোট মজুদ সংখ্যা-	১১২২৯০
		২০২১ সালে সংগৃহীত সংখ্যা (Acquisition)-	
২০২১ সালে ডিগ্রিভিত্তিক উত্তীর্ণ পরীক্ষার্থীর সংখ্যা:	২৬৯২	গবেষণা ও প্রকাশনা:	
স্নাতক (পাস)-	-	পরিচালিত গবেষণা প্রকল্পের সংখ্যা-	২২
স্নাতক (সম্মান) -	১৮৩৬	বিদেশি সাময়িকীতে প্রকাশিত প্রবন্ধের সংখ্যা-	৩
স্নাতক (কারিগরি ও প্রযুক্তি)-	৩১৩	দেশি সাময়িকীতে প্রকাশিত প্রবন্ধের সংখ্যা-	১
স্নাতকোত্তর-	৮৫৬	প্রকাশিত পিয়ার রিভিউকৃত সাময়িকীর সংখ্যা-	-
স্নাতকোত্তর (কারিগরি ও প্রযুক্তি)-	-	অধ্যয়নরত সর্বমোট বিদেশি শিক্ষার্থীর পরিসংখ্যান:	
শিক্ষার্থীপ্রতি ব্যয় (একক টাকার অংকে):	৫,৩৬৮.০০	মোট বিদেশি শিক্ষার্থী সংখ্যা-	৪৮
বিশেষ অর্জন (যদি থাকে):	-	মোট বিদেশি ছাত্র সংখ্যা-	৪১
		মোট বিদেশি ছাত্রী সংখ্যা-	৭
		বিনা খরচে অধ্যয়নরত শিক্ষার্থীর পরিসংখ্যান:	
		মুক্তিযোদ্ধার সন্তান-	৩৮
		দরিদ্র ও মেধাবী শিক্ষার্থী-	৪২

১৪. ঢাকা ইন্টারন্যাশনাল ইউনিভার্সিটি

প্রতিষ্ঠা সন: ২০০০

ঠিকানা: বাড়ি-৬, সড়ক নং-১, ব্লক - এফ, বনানী, ঢাকা-১২১৩

ফোন: ৫৫০৪০৮৯১-৭, ফ্যাক্স: ৫৫০৪০৮৯৮

ই-মেইল: info@diu.net.bd ওয়েবসাইট: www.diu.ac

বিশ্ববিদ্যালয়ের উল্লেখযোগ্য তথ্য:	সংখ্যা	শিক্ষক পরিসংখ্যান:	সংখ্যা
নিজস্ব জমির পরিমাপ-	৫.২৫ কাঠা বনানী, ঢাকা। ১.০৩ একর, সাতারকুল, বাড্ডা, ঢাকা। ১৫.৮৮ কাঠা, সাতারকুল, বাড্ডা, ঢাকা।	মোট শিক্ষক সংখ্যা - মোট পুরুষ শিক্ষক সংখ্যা- মোট মহিলা শিক্ষক সংখ্যা - খণ্ডকালীন / চুক্তিভিত্তিক/এডহক শিক্ষক সংখ্যা - পিএইচডি/সমমান ডিগ্রি শিক্ষক সংখ্যা - প্রফেসর- এসোসিয়েট প্রফেসর- এসিস্ট্যান্ট প্রফেসর- লেকচারার-	২২২ ১৭৩ ৪৯ ৪১ ১৫ ২৩ ২১ ৫৭ ১২১
ভৌত অবকাঠামোর পরিমাপ-	(ক) নিজস্ব- ৬৬৫০০ বর্গফুট (খ) ভাড়াকৃত- ৯৭৫০০ বর্গফুট	কর্মকর্তা ও কর্মচারীদের পরিসংখ্যান: কর্মকর্তার সংখ্যা- কর্মচারীর সংখ্যা- শিক্ষক-শিক্ষার্থী অনুপাত- কর্মকর্তা ও কর্মচারী-শিক্ষার্থী অনুপাত-	১৩১ ১১২ ১:২৬.৯৫ ১:২৪.৬২
২০২১ সালে ভর্তিকৃত শিক্ষার্থী পরিসংখ্যান :	মোট আসন সংখ্যা - ৬৪৩০ ভর্তিকৃত শিক্ষার্থীর সংখ্যা - ২৬৭৯ মোট ছাত্র সংখ্যা - ১৯৮৭ মোট ছাত্রী সংখ্যা- ৬৯২	২০২১ সালে সর্বমোট আয় (লক্ষ টাকার অংকে): নিজস্ব আয়- বিদেশি ও অন্যান্য উৎস/ফান্ড হতে আয়-	২৩৬৮.১৫ - -
অধ্যয়নরত সর্বমোট শিক্ষার্থী পরিসংখ্যান:	মোট শিক্ষার্থী সংখ্যা - ৫৯৮৩ মোট ছাত্র সংখ্যা - ৫০২৬ মোট ছাত্রী সংখ্যা - ৯৫৭ স্নাতক (পাস) পর্যায়ে শিক্ষার্থী সংখ্যা- স্নাতক (সম্মান) পর্যায়ে শিক্ষার্থী সংখ্যা- স্নাতকোত্তর পর্যায়ে শিক্ষার্থী সংখ্যা-	২০২১ সালে সর্বমোট ব্যয় (লক্ষ টাকার অংকে): শিক্ষা খাত- গবেষণা খাত গবেষণা বৃত্তি বেতন ভাতা খাত- অবকাঠামো উন্নয়ন ও রক্ষণাবেক্ষণ খাত পরিবহন খাত- বিদ্যুৎ খাত- চিকিৎসা খাত- অন্যান্য- গ্রন্থাগারে পাঠোপকরণের বিবরণ: গ্রন্থাগার সামগ্রীর মোট মজুদ সংখ্যা- ২০২১ সালে সংগৃহীত সংখ্যা(Acquistion)- গবেষণা ও প্রকাশনা: পরিচালিত গবেষণা প্রকল্পের সংখ্যা: বিদেশি সাময়িকীতে প্রকাশিত প্রবন্ধের সংখ্যা দেশি সাময়িকীতে প্রকাশিত প্রবন্ধের সংখ্যা প্রকাশিত পিয়ার রিভিউকৃত সাময়িকীর সংখ্যা অধ্যয়নরত সর্বমোট বিদেশি শিক্ষার্থীর পরিসংখ্যান: মোট শিক্ষার্থী সংখ্যা - মোট ছাত্র সংখ্যা - মোট ছাত্রী সংখ্যা - বিনা খরচে অধ্যয়নরত শিক্ষার্থীর পরিসংখ্যান: মুক্তিযোদ্ধার সন্তান- দরিদ্র ও মেধাবী শিক্ষার্থী-	৩১১.০১ ৭.৪৩ ১৬.২৩ ১১৩৫.২১ ১৫০.৫৬ ৩০.৩০ ৩০.৪৫ ২.৭০ ৬৮৪.২৬ ৫৯১৯৯ ৬৫ - ৪৫ ০৩ ০১ ২৭৩ ২৬৩ ১০ ০১ ১২৫
অধ্যয়নরত সর্বমোট অনুষদভিত্তিক শিক্ষার্থী পরিসংখ্যান:	অনুষদের নাম: ১. কলা ও মানবিক বিষয়ে- (ইংরেজি) ৬৩২ ২. সামাজিক বিজ্ঞান বিষয়ে- (অর্থনীতি ব্যতিত) ২৯০ ৩. ব্যবসায় প্রশাসন বিষয়ে- ৮৫১ ৪. আইন বিষয়ে- ৭৮৪ ৫. ফার্মেসি বিষয়ে- ১৭২ ৬. প্রকৌশল ও কারিগরি বিষয়ে- ৩২০৫ ৭. অর্থনীতি ৪৯	২০২১ সালে ডিগ্রিভিত্তিক উত্তীর্ণ পরীক্ষার্থীর সংখ্যা: স্নাতক (পাস)- স্নাতক (সম্মান) - স্নাতক (কারিগরি ও প্রযুক্তি)- স্নাতকোত্তর- স্নাতকোত্তর (কারিগরি ও প্রযুক্তি)- শিক্ষার্থীপ্রতি ব্যয় (একক টাকার অংকে): বিশেষ অর্জন (যদি থাকে):	- ৪৪০ ৮২৫ ৪৯০ ৩৬ ৩৯,৫৮১.৪০ -

১৫. মানারাত ইন্টারন্যাশনাল ইউনিভার্সিটি

প্রতিষ্ঠা সন: ২০০১

ঠিকানা: প্লট # সিইএন ১৬, রোড # ১০৬, গুলশান, ঢাকা-১২১২

ফোন: ৯৮৬২২৫১, ৫৫০৬০০২৫ ফ্যাক্স: ৫৫০৫৯৯২৪

ই-মেইল: admission@manarat.ac.bd; info@manarat.ac.bd, ওয়েবসাইট: www.manarat.ac.bd

বিশ্ববিদ্যালয়ের উল্লেখযোগ্য তথ্য:	সংখ্যা	শিক্ষক পরিসংখ্যান:	সংখ্যা
নিজস্ব জমির পরিমাণ-	৪.৩ একর	মোট শিক্ষক সংখ্যা -	১১৪
ভৌত অবকাঠামোর পরিমাণ-	৮৬৫৫৪ বর্গফুট	মোট পুরুষ শিক্ষক সংখ্যা-	৯৩
(ক) নিজস্ব-	৮৬৫৫৪ বর্গফুট	মোট মহিলা শিক্ষক সংখ্যা -	২০
(খ) ভাড়াকৃত-	-	খণ্ডকালীন/চুক্তিভিত্তিক/এডহক শিক্ষক সংখ্যা -	৩০
ছাত্রাবাস/হল/ডরমিটরি-	-	পিএইচডি/সমমান ডিগ্রি শিক্ষক সংখ্যা -	১৮
মোট অনুদান সংখ্যা -	০৩	এমফিল/সমমান শিক্ষক সংখ্যা -	০২
মোট বিভাগ সংখ্যা -	০৮	প্রফেসর-	০৯
মোট কোর্সের/প্রোগ্রামএর সংখ্যা-	১১	এসোসিয়েট প্রফেসর-	০৬
মোট ইনস্টিটিউট সংখ্যা -	১	এসিস্ট্যান্ট প্রফেসর-	৫৩
		লেকচারার-	৪৬
২০২১ সালে ভর্তিকৃত শিক্ষার্থী পরিসংখ্যান :		কর্মকর্তা ও কর্মচারীদের পরিসংখ্যান:	
মোট আসন সংখ্যা -	৩৪০০	কর্মকর্তার সংখ্যা-	৪৩
ভর্তিকৃত শিক্ষার্থীর সংখ্যা -	৮৭৯	কর্মচারীর সংখ্যা-	৫৫
মোট ছাত্র সংখ্যা -	৬১৬	শিক্ষক-শিক্ষার্থী অনুপাত-	১:২২
মোট ছাত্রী সংখ্যা-	২৬৩	কর্মকর্তা ও কর্মচারী-শিক্ষার্থী অনুপাত-	১:২০
অধ্যয়নরত সর্বমোট শিক্ষার্থী পরিসংখ্যান:	২৫৪০	২০২১ সালে সর্বমোট আয় (লক্ষ টাকার অংকে):	
মোট শিক্ষার্থী সংখ্যা -	২৫৪০	নিজস্ব আয়-	১৫৪০.০০
মোট ছাত্র সংখ্যা -	১৬৪২	বিদেশি ও অন্যান্য উৎস/ফান্ড হতে আয়-	
মোট ছাত্রী সংখ্যা -	৮৯৮		
স্নাতক (পাস) পর্যায়ে শিক্ষার্থী সংখ্যা-	-	২০২১ সালে সর্বমোট ব্যয় (লক্ষ টাকার অংকে):	১৪৩০.০০
স্নাতক (সম্মান) পর্যায়ে শিক্ষার্থী সংখ্যা-	২১৯২	শিক্ষা খাত-	৬০৯.৬০
স্নাতকোত্তর পর্যায়ে শিক্ষার্থী সংখ্যা-	৩৪৮	গবেষণা খাত	১৬.৮০
		বেতন ভাতা খাত-	৬০৯.৬০
অধ্যয়নরত সর্বমোট অনুদানভিত্তিক শিক্ষার্থী পরিসংখ্যান:		গবেষণা বৃত্তি	
অনুদানের নাম:		পরিবহন খাত-	১২.০০
১. স্কুল অব আর্টস এন্ড হিউম্যানিটিজ	৬৪০	বিদ্যুৎ খাত-	১০.০০
২. স্কুল অব ইঞ্জিনিয়ারিং সায়েন্স এন্ড টেকনোলজি	১৫৩৬	অবকাঠামো উন্নয়ন ও রক্ষণাবেক্ষণ খাত	১৩০.১০
৩. স্কুল অব বিজনেস এন্ড ইকোনোমিক্স	৫৭৯	চিকিৎসা খাত-	০.৬৯
		অন্যান্য-	১.০০
২০২১ সালে ডিম্বিভিত্তিক উত্তীর্ণ পরীক্ষার্থীর সংখ্যা:		গ্রন্থাগারে পাঠোপকরণের বিবরণ:	
স্নাতক (পাস)-	-	গ্রন্থাগার সামগ্রীর মোট মজুদ সংখ্যা-	২৪৯৪৩
স্নাতক (সম্মান)-	৪১৪	২০২১ সালে সংগৃহীত সংখ্যা(Acquisition)-	৩২২
স্নাতক (কারিগরি ও প্রযুক্তি)-	১৬৪	গবেষণা ও প্রকাশনা :	
স্নাতকোত্তর-	১৪২	পরিচালিত গবেষণা প্রকল্পের সংখ্যা:	০১
স্নাতকোত্তর (কারিগরি ও প্রযুক্তি)-	০০	বিদেশি সাময়িকীতে প্রকাশিত প্রবন্ধের সংখ্যা	৯
শিক্ষার্থীপ্রতি ব্যয় (একক টাকার অংকে):	৫০, ৫২৫.০০	দেশি সাময়িকীতে প্রকাশিত প্রবন্ধের সংখ্যা	২৪
বিশেষ অর্জন (যদি থাকে):	-	প্রকাশিত পিয়ার রিভিউকৃত সাময়িকীর সংখ্যা	০৩
		অধ্যয়নরত সর্বমোট বিদেশি শিক্ষার্থীর পরিসংখ্যান:	
		মোট শিক্ষার্থী সংখ্যা -	-
		মোট ছাত্রী সংখ্যা -	-
		বিনা খরচে অধ্যয়নরত শিক্ষার্থীর পরিসংখ্যান:	
		মুক্তিযোদ্ধার সন্তান-	৩১
		দরিদ্র ও মেধাবী শিক্ষার্থী-	৩২

১৬. ব্র্যাক ইউনিভার্সিটি

প্রতিষ্ঠা সন: ২০০১

ঠিকানা: ৬৬ মহাখালি, ঢাকা-১২১২

ফোন: ৯৮৪৪০৫১, ফ্যাক্স: ৫৮৮১০৩৮৩

ই-মেইল: info@bracu.ac.bd, ওয়েবসাইট: www.bracu.ac.bd

বিশ্ববিদ্যালয়ের উল্লেখযোগ্য তথ্য:	সংখ্যা	শিক্ষক পরিসংখ্যান:	সংখ্যা
নিজস্ব জমির পরিমাণ-	১১.২৯ একর	মোট শিক্ষক সংখ্যা-	৯২৫
ভৌত অবকাঠামোর পরিমাপ-		মোট পুরুষ শিক্ষক সংখ্যা-	৫৮৮
(ক) নিজস্ব-	৫০৬১৮৯ বর্গফুট	মোট মহিলা শিক্ষক সংখ্যা -	৩৩৭
(খ) ভাড়াকৃত-	৩৫৫৮১৪ বর্গফুট	খণ্ডকালীন / চুক্তিভিত্তিক/এডহক শিক্ষক সংখ্যা -	৩৩৫
ছাত্রাবাস/হল/ডরমিটরি-	২	পিএইচডি/সমমান ডিগ্রি শিক্ষক সংখ্যা -	২০৯
মোট অনুযম সংখ্যা -	৮	এমফিল/সমমান শিক্ষক সংখ্যা -	১৪
মোট বিভাগ সংখ্যা -	৭	প্রফেসর-	১০৪
মোট কোর্স/প্রোগ্রাম সংখ্যা-	৪০	এসোসিয়েট প্রফেসর-	৬১
মোট ইনস্টিটিউট সংখ্যা -	৩	এসিস্ট্যান্ট প্রফেসর-	১১৫
		লেকচারার-	৬৪৫
২০২১ সালে ভর্তিকৃত শিক্ষার্থী পরিসংখ্যান:		কর্মকর্তা ও কর্মচারীর পরিসংখ্যান:	
মোট আসন সংখ্যা -	১০,১৯০	কর্মকর্তার সংখ্যা-	৪৯৩
ভর্তিকৃত শিক্ষার্থী সংখ্যা -	৪,৭১৬	কর্মচারীর সংখ্যা-	৩৭২
মোট ছাত্র সংখ্যা -	২,৭৩৪	শিক্ষক-শিক্ষার্থী অনুপাত-	১:১৫
মোট ছাত্রী সংখ্যা-	১,৯৮২	কর্মকর্তা ও কর্মচারী - শিক্ষার্থী অনুপাত-	১:৩৩
অধ্যয়নরত সর্বমোট শিক্ষার্থী পরিসংখ্যান:		২০২১ সালে সর্বমোট আয় (শুল্ক টাকার অংকে):	
মোট শিক্ষার্থী সংখ্যা -	১৩,৫৪৪	নিজস্ব আয়-	৩৬,০৩৫.৯২
মোট ছাত্র সংখ্যা -	৭,৫৮৬	বিশেষ আয় ও অন্যান্য উৎস/ফান্ড হতে আয়-	২৫,৫৭৪.৫৫
মোট ছাত্রী সংখ্যা -	৫,৯৫৮		১০,৪৬১.৩৭
শ্নাতক (পাস) পর্যায়ে শিক্ষার্থী সংখ্যা-	-	২০২১ সালে সর্বমোট ব্যয় (শুল্ক টাকার অংকে):	
শ্নাতক (সম্মান) পর্যায়ে শিক্ষার্থী সংখ্যা-	১১,৬৭৪	শিক্ষা খাত-	১৫,৯০০.১০
শ্নাতকোত্তর পর্যায়ে শিক্ষার্থী সংখ্যা-	১,৮৭০	গবেষণা খাত-	৫,৮৫২.৩৯
অধ্যয়নরত সর্বমোট অনুযমভিত্তিক শিক্ষার্থী পরিসংখ্যান:		বেতন ভাতা খাত-	৫,২৪৬.৯৬
অনুষদের নাম:		অবকাঠামো উন্নয়ন ও রক্ষণাবেক্ষণ খাত-	১১৬.৮২
১. স্কুল অব হিউম্যানিটিজ এন্ড সোস্যাল সায়েন্সেস	৫০১	পরিবহন খাত-	৯৪.৩৯
২. স্কুল অব আর্কিটেকচার এন্ড ডিজাইন	৪৮২	বিদ্যুৎ খাত-	৯০.৭৪
৩. স্কুল অব ডাটা এন্ড সায়েন্সেস	৬৫৫৭	চিকিৎসা খাত-	০.২৯
৪. ব্র্যাক বিজনেস স্কুল	১৮৬২	অন্যান্য-	৩,১৯৯.৮৯
৫. গ্রাজুয়েট স্কুল অব ম্যানেজমেন্ট	৮৭২	গ্রন্থাগারে পাঠ্যপুস্তকের বিবরণ:	
৬. স্কুল অব ইঞ্জিনিয়ারিং	৮৪৬	গ্রন্থাগার সামগ্রীর মোট মজুদ সংখ্যা-	৪৭,৩৭৮
৭. স্কুল অব ল	৫৯৮	২০২১ সালে সংগৃহীত সংখ্যা (Acquisition)-	১৮২
৮. ফার্মেসি	৬৬৬	গবেষণা ও প্রকাশনা:	
৯. জেমস্ পি গ্যান্ট স্কুল অব পাবলিক হেলথ, ব্র্যাক ইউনিভার্সিটি	৪৩	পরিচালিত গবেষণা প্রকল্পের সংখ্যা-	১৬৬
১০. ব্র্যাক ইনস্টিটিউট অব এডুকেশন ডেভেলপমেন্ট, ব্র্যাক ইউনিভার্সিটি	১৫৯	বিশেষ সাময়িকীতে প্রকাশিত প্রবন্ধের সংখ্যা-	১৯৪
১১. ব্র্যাক ইনস্টিটিউট অব গভার্নেন্স এন্ড ডেভেলপমেন্ট, ব্র্যাক ইউনিভার্সিটি	৪১০	দেশি সাময়িকীতে প্রকাশিত প্রবন্ধের সংখ্যা-	৬
১২. ব্র্যাক ইনস্টিটিউট অব ল্যান্ডস্কেপিং, ব্র্যাক ইউনিভার্সিটি	৫৪৮	প্রকাশিত পিয়ার রিভিউকৃত সাময়িকীর সংখ্যা-	১২০
২০২১ সালে ডিগ্রিভিত্তিক উত্তীর্ণ পরীক্ষার্থীর সংখ্যা:		অধ্যয়নরত সর্বমোট বিদেশি শিক্ষার্থীর পরিসংখ্যান:	
শ্নাতক (পাস)-	নেই	মোট বিদেশি শিক্ষার্থী সংখ্যা-	১৯৩
শ্নাতক (সম্মান)-	৯৭৪	মোট বিদেশি ছাত্র সংখ্যা-	১২১
শ্নাতক (কারিগরি ও প্রযুক্তি)-	৬০২	মোট বিদেশি ছাত্রী সংখ্যা-	৭২
শ্নাতকোত্তর-	২৪৬	বিনা খরচে অধ্যয়নরত শিক্ষার্থীর পরিসংখ্যান:	
শ্নাতকোত্তর (কারিগরি ও প্রযুক্তি)-	০৮	মুক্তিযোদ্ধার সন্তান-	১০০
শিক্ষার্থীপ্রতি ব্যয় (একক টাকার অংকে):	১,৬০,৭২৫.০০	দরিদ্র ও মেধাবী শিক্ষার্থী-	১৫৩২
বিশেষ অর্জন (যদি থাকে):	-		

১৭. বাংলাদেশ ইউনিভার্সিটি

প্রতিষ্ঠা সন: ২০০১

ঠিকানা: ১৫/১, ইকবাল রোড, মোহাম্মদপুর, ঢাকা-১২০৭।

ফোন: +৮৮০১৭৪৪৪৪৯৩০১, ০১৭৪৪২৯১২৫৮, ফ্যাক্স: ৯১৪১০১৯

ই-মেইল: www.bu.edu.bd, ওয়েবসাইট: info@bu.edu.bd

বিশ্ববিদ্যালয়ের উল্লেখযোগ্য তথ্য:	সংখ্যা	শিক্ষক পরিসংখ্যান:	সংখ্যা
নিজস্ব জমির পরিমাপ-	১ একর ৯২.৫৭ শতাংশ	মোট শিক্ষক সংখ্যা -	১৫২
ভৌত অবকাঠামোর পরিমাপ-		মোট পুরুষ শিক্ষক সংখ্যা-	৯৫
(ক) নিজস্ব-	৮৪,০৩০.৫৪ বর্গফুট	মোট মহিলা শিক্ষক সংখ্যা -	৫৭
(খ) ভাড়াকৃত-	৪২,৮৫৬.০০ বর্গফুট	খণ্ডকালীন/চুক্তিভিত্তিক/এডহক শিক্ষক সংখ্যা -	২৬
ছাত্রাবাস/হল/ডরমিটরি-	--	পিএইচডি/সমমান ডিগ্রি শিক্ষক সংখ্যা -	২০
মোট অনুদান সংখ্যা -	৩	এমফিল/সমমান শিক্ষক-	০২
মোট বিভাগ সংখ্যা -	১০	প্রফেসর-	১৪
মোট কোর্সের/প্রোগ্রামের সংখ্যা-	১৫	এসোসিয়েট প্রফেসর-	০৫
মোট ইনস্টিটিউট সংখ্যা -	---	এসিস্ট্যান্ট প্রফেসর-	২০
		লেকচারার-	১১৩
২০২১ সালে ভর্তিকৃত শিক্ষার্থী পরিসংখ্যান:		কর্মকর্তা ও কর্মচারীদের পরিসংখ্যান:	১০৫
মোট আসন সংখ্যা -	২৪৪৫	কর্মকর্তার সংখ্যা-	৪১
ভর্তিকৃত শিক্ষার্থীর সংখ্যা -	৫১৪	কর্মচারীর সংখ্যা-	৬৪
মোট ছাত্র সংখ্যা -	৩৯১	শিক্ষক-শিক্ষার্থী অনুপাত-	১:২৩
মোট ছাত্রী সংখ্যা-	১২৩	কর্মকর্তা ও কর্মচারী-শিক্ষার্থী অনুপাত-	১:৩৩
অধ্যয়নরত সর্বমোট শিক্ষার্থী পরিসংখ্যান:		২০২১ সালে সর্বমোট আয় (লক্ষ টাকার অংকে):	১১১.৭৩
মোট শিক্ষার্থী সংখ্যা -	৩৫৩২	নিজস্ব আয়-	১১০১.৭২
মোট ছাত্র সংখ্যা -	২৭৩৫	বিদেশি ও অন্যান্য উৎস/ফান্ড হতে আয়-	১০.০২
মোট ছাত্রী সংখ্যা -	৭৯৭		
স্নাতক (পাস) পর্যায়ে শিক্ষার্থী সংখ্যা-	০০	২০২১ সালে সর্বমোট ব্যয় (লক্ষ টাকার অংকে):	১১০৮.৮৫
স্নাতক (সম্মান) পর্যায়ে শিক্ষার্থী সংখ্যা-	৩৯৫৫	শিক্ষা খাত-	৫২.৪৯
স্নাতকোত্তর পর্যায়ে শিক্ষার্থী সংখ্যা-	৪১	গবেষণা খাত	২.৫২
		গবেষণা বৃত্তি	-
অধ্যয়নরত সর্বমোট অনুদানভিত্তিক শিক্ষার্থী		বেতন ভাতা খাত-	৯১৯.৭৯
পরিসংখ্যান:			
অনুষদের নাম:		অবকাঠামো উন্নয়ন ও রক্ষণাবেক্ষণ খাত	৮৮.৫৩
১. ফ্যাকাল্টি অব সায়েন্স, ইঞ্জিনিয়ারিং এন্ড টেকনোলজি	২৬২৫	পরিবহন খাত-	৩.৭৭
২. ফ্যাকাল্টি অব বিজনেস এন্ড ইকোনমিক্স	৫১৪	বিদ্যুৎ খাত-	২৭.২৫
৩. ফ্যাকাল্টি অব আর্টস, সোসাল সায়েন্স এন্ড ল	১১৫৫	চিকিৎসা খাত-	০.৭৯
		অন্যান্য-	১২.০০
২০২১ সালে ডিগ্রিভিত্তিক উত্তীর্ণ পরীক্ষার্থীর সংখ্যা:		গ্রন্থাগারে পাঠোপকরণের বিবরণ:	
স্নাতক (পাস)-	-	গ্রন্থাগার সামগ্রীর মোট মজুদ সংখ্যা-	৩৭,১১১
স্নাতক (সম্মান)-	৩৮১	২০২১ সালে সংগৃহীত সংখ্যা(Acquistion)-	৮৯
স্নাতক (কারিগরি ও প্রযুক্তি)-	৩১১	গবেষণা ও প্রকাশনা:	
স্নাতকোত্তর-	১০৫	পরিচালিত গবেষণা প্রকল্পের সংখ্যা:	০২
স্নাতকোত্তর (কারিগরি ও প্রযুক্তি)-	-	বিদেশি সাময়িকীতে প্রকাশিত প্রবন্ধের সংখ্যা	১৬
শিক্ষার্থীপ্রতি ব্যয় (একক টাকার অংকে):	৩১,৩৯৫.০০	দেশি সাময়িকীতে প্রকাশিত প্রবন্ধের সংখ্যা	১৪
বিশেষ অর্জন (যদি থাকে) : ১. বিইউ		প্রকাশিত পিয়ার রিভিউকৃত সাময়িকীর সংখ্যা	-
ইনোভেশন ল্যাব কর্তৃক রেখা অনুসরণকারী		অধ্যয়নরত সর্বমোট বিদেশি শিক্ষার্থীর পরিসংখ্যান:	-
রোবটের নকশা ও নির্মাণ; ২. বিইউ ইনোভেশন		মোট বিদেশি শিক্ষার্থী সংখ্যা -	-
ল্যাব কর্তৃক আইএটিভিত্তিক স্বয়ংক্রিয় ছইল		মোট ছাত্র সংখ্যা-	-
চেয়ারের নকশা ও নির্মাণ; ৩. ইনোভেশন ল্যাব		মোট ছাত্রী সংখ্যা -	-
এর মাধ্যমে নতুন নতুন গবেষণার প্রচেষ্টা		বিনা খরচে অধ্যয়নরত শিক্ষার্থীর পরিসংখ্যান:	৬৪
অব্যাহত রয়েছে।		মুক্তিযোদ্ধার সন্তান-	১৯
		দরিদ্র ও মেধাবী শিক্ষার্থী-	৪৫

১৮. লিডিং ইউনিভার্সিটি

প্রতিষ্ঠা সন: ২০০১

ঠিকানা: রাগীবনগর, কামাল বাজার, দক্ষিণ সুরমা, সিলেট-৩১১২

ফোন: ০১৩১৩০৮৪৪৯৯

ই-মেইল: info@lus.ac.bd, ওয়েবসাইট: www.lus.ac.bd

বিশ্ববিদ্যালয়ের উল্লেখযোগ্য তথ্য:	সংখ্যা	শিক্ষক পরিসংখ্যান:	সংখ্যা
নিজস্ব জমির পরিমাণ-	৫.৭২ একর	মোট শিক্ষক সংখ্যা -	১১৭
ভৌত অবকাঠামোর পরিমাণ-		মোট পুরুষ শিক্ষক সংখ্যা-	৮৬
(ক) নিজস্ব-	১	মোট মহিলা শিক্ষক সংখ্যা -	৩১
(খ) ভাড়াকৃত-	-	খণ্ডকালীন/চুক্তিভিত্তিক/এডহক শিক্ষক সংখ্যা -	৯
ছাত্রাবাস/হল/ডরমিটরি-	-	পিএইচডি/সমমান ডিগ্রি শিক্ষক সংখ্যা -	১৫
মোট অনুষদ সংখ্যা -	৪	এমফিল/সমমান শিক্ষক সংখ্যা -	১
মোট বিভাগ সংখ্যা -	১১	প্রফেসর-	৮
মোট কোর্স/প্রোগ্রাম সংখ্যা-	১৭	এসোসিয়েট প্রফেসর-	১৪
মোট ইনস্টিটিউট সংখ্যা -	-	এসিস্ট্যান্ট প্রফেসর-	৪১
		লেকচারার-	৫৪
২০২১ সালে ভর্তিকৃত শিক্ষার্থী পরিসংখ্যান:		কর্মকর্তা ও কর্মচারীর পরিসংখ্যান:	
মোট আসন সংখ্যা -	৪৫৯০	কর্মকর্তার সংখ্যা-	৪১
ভর্তিকৃত শিক্ষার্থী সংখ্যা -	৭১৮	কর্মচারীর সংখ্যা-	১০৯
মোট ছাত্র সংখ্যা -	৪১২	শিক্ষক-শিক্ষার্থী অনুপাত-	১:২৮
মোট ছাত্রী সংখ্যা-	৩০৬	কর্মকর্তা ও কর্মচারী-শিক্ষার্থী অনুপাত-	১:৩০
অধ্যয়নরত সর্বমোট শিক্ষার্থী পরিসংখ্যান:		২০২১ সালে সর্বমোট আয় (লক্ষ টাকার অংকে):	২০৯৪.৩২
মোট শিক্ষার্থী সংখ্যা -	২৬২৩	নিজস্ব আয়-	২০৪১.৩১
মোট ছাত্র সংখ্যা -	১৬৯০	বিদেশি ও অন্যান্য উৎস/ফান্ড হতে আয়-	
মোট ছাত্রী সংখ্যা -	৯৩৩		
স্নাতক (পাস) পর্যায়ে শিক্ষার্থী সংখ্যা-	..	২০২১ সালে সর্বমোট ব্যয় (লক্ষ টাকার অংকে):	২০৭৭.৭২
স্নাতক (সম্মান) পর্যায়ে শিক্ষার্থী সংখ্যা-	২৯৬৬	শিক্ষা খাত-	২.৫৩
স্নাতকোত্তর পর্যায়ে শিক্ষার্থী সংখ্যা-	৩০৭	গবেষণা খাত-	০.০৯
		বেতন ভাতা খাত-	১৫২২.৬৭
অধ্যয়নরত সর্বমোট অনুষদভিত্তিক শিক্ষার্থী পরিসংখ্যান:		অবকাঠামো উন্নয়ন ও রক্ষণাবেক্ষণ খাত-	১৩৩২.৫৬
অনুষদের নাম:		পরিবহন খাত-	২৮.৬৭
১. কলা ও আধুনিক	৩৬১	বিদ্যুৎ খাত-	২৬.৮৯
২. ব্যবসায় প্রশাসন	৫৮৬	চিকিৎসা খাত-	-
৩. সামাজিক বিজ্ঞান	৩৯৭	অন্যান্য-	২৭১.৯৪
৪. আধুনিক বিজ্ঞান	১২৭৯		
		গ্রন্থাগারে পাঠোপকরণের বিবরণ:	
২০২১ সালে ডিগ্রিভিত্তিক উত্তীর্ণ পরীক্ষার্থীর সংখ্যা:		গ্রন্থাগার সামগ্রীর মোট মজুদ সংখ্যা-	২০৪৮৮
স্নাতক (পাস)-	-	২০২১ সালে সংগৃহীত সংখ্যা (Acquisition)-	২৫২
স্নাতক (সম্মান) -	১১৯	গবেষণা ও প্রকাশনা:	
স্নাতক (কারিগরি ও প্রযুক্তি)-	--	পরিচালিত গবেষণা প্রকল্পের সংখ্যা-	৮
স্নাতকোত্তর-	৬২	বিদেশি সাময়িকীতে প্রকাশিত প্রবন্ধের সংখ্যা-	৩
স্নাতকোত্তর (কারিগরি ও প্রযুক্তি)-	-	দেশি সাময়িকীতে প্রকাশিত প্রবন্ধের সংখ্যা-	৫
		প্রকাশিত পিয়ার রিভিউকৃত সাময়িকীর সংখ্যা-	১
শিক্ষার্থীপ্রতি ব্যয় (একক টাকার অংকে):	৬৩,৪৮০.৭১	অধ্যয়নরত সর্বমোট বিদেশি শিক্ষার্থীর পরিসংখ্যান:	--
বিশেষ অর্জন (যদি থাকে):	-	মোট বিদেশি শিক্ষার্থী সংখ্যা-	--
		মোট বিদেশি ছাত্র সংখ্যা-	--
		মোট বিদেশি ছাত্রী সংখ্যা-	--
		বিনা খরচে অধ্যয়নরত শিক্ষার্থীর পরিসংখ্যান:	
		মুক্তিযোদ্ধার সন্তান-	৬১
		দরিদ্র ও মেধাবী শিক্ষার্থী-	৬১

১৯. বিজিসি ট্রাস্ট ইউনিভার্সিটি বাংলাদেশ

প্রতিষ্ঠা সন: ২০০১

ঠিকানা: বিজিসি বিদ্যানগর, চন্দনাইশ, চট্টগ্রাম

ফোন: ০৩০৩৩-৫৬১৯২-১৯০

ই-মেইল: info@bgctub.ac.bd, ওয়েবসাইট: www.bgctub.ac.bd

বিশ্ববিদ্যালয়ের উল্লেখযোগ্য তথ্য:	সংখ্যা	সংখ্যা	সংখ্যা
নিজস্ব জমির পরিমাণ-	৫.২১ একর	শিক্ষক পরিসংখ্যান:	
ভৌত অবকাঠামোর পরিমাণ-		মোট শিক্ষক সংখ্যা -	৯২
(ক) নিজস্ব-	৫.২১ একর	মোট পুরুষ শিক্ষক সংখ্যা-	৪৯
(খ) ভাড়াকৃত-	-	মোট মহিলা শিক্ষক সংখ্যা -	৪৩
ছাত্রাবাস/হল/ডরমিটরি-	১	খণ্ডকালীন /চুক্তিভিত্তিক/এডহক শিক্ষক সংখ্যা -	৮
মোট অনুষদ সংখ্যা -	৬	পিএইচডি/সমমান ডিগ্রি শিক্ষক সংখ্যা -	৭
		এমফিল/সমমান শিক্ষক সংখ্যা -	৮
মোট বিভাগ সংখ্যা -	৬	প্রফেসর-	৬
মোট কোর্স/প্রোগ্রাম সংখ্যা-	১০	এসোসিয়েট প্রফেসর-	১০
মোট ইনস্টিটিউট সংখ্যা -		এসিস্ট্যান্ট প্রফেসর-	২৯
		লেকচারার-	৪৭
২০২১ সালে ভর্তিকৃত শিক্ষার্থী পরিসংখ্যান:		কর্মকর্তা ও কর্মচারীর পরিসংখ্যান:	
মোট আসন সংখ্যা -	১০২০	কর্মকর্তার সংখ্যা-	৪৫
ভর্তিকৃত শিক্ষার্থী সংখ্যা -	৬১৬	কর্মচারীর সংখ্যা-	৫৯
মোট ছাত্র সংখ্যা -	৪৯১	শিক্ষক-শিক্ষার্থী অনুপাত-	১:২৬
মোট ছাত্রী সংখ্যা-	১২৫	কর্মকর্তা ও কর্মচারী-শিক্ষার্থী অনুপাত-	১:৫৩:৪১
অধ্যয়নরত সর্বমোট শিক্ষার্থী পরিসংখ্যান:		২০২১ সালে সর্বমোট আয় (লক্ষ টাকার অংকে):	১০৩২.৯৭
মোট শিক্ষার্থী সংখ্যা -	২৪০২	নিজস্ব আয়-	১০.৩৪
মোট ছাত্র সংখ্যা -	১৭৪৮	বিদেশি ও অন্যান্য উৎস/ফান্ড হতে আয়-	
মোট ছাত্রী সংখ্যা -	৬৫৪		
স্নাতক (পাস) পর্যায়ে শিক্ষার্থী সংখ্যা-	-	২০২১ সালে সর্বমোট ব্যয় (লক্ষ টাকার অংকে):	১০১৪.০৯
স্নাতক (সম্মান) পর্যায়ে শিক্ষার্থী সংখ্যা-	২০৮৫	শিক্ষা খাত-	১৫৯.৫৩
স্নাতকোত্তর পর্যায়ে শিক্ষার্থী সংখ্যা-	৩১৭	গবেষণা খাত-	৬.৯০
		গবেষণা বৃত্তি	-
		বেতন ভাতা খাত-	৬৮৮.৫৩
অধ্যয়নরত সর্বমোট অনুষদভিত্তিক শিক্ষার্থী পরিসংখ্যান:		অবকাঠামো উন্নয়ন ও রক্ষণাবেক্ষণ খাত-	১৭.৩৩
অনুষদের নাম:		পরিবহন খাত-	৩৭.৬৪
১. ব্যবসায় প্রশাসন অনুষদ	৮০৫	বিদ্যুৎ খাত-	১৪.২৭
২. কম্পিউটার সায়েন্স এন্ড ইঞ্জিনিয়ারিং অনুষদ	৬২৯	চিকিৎসা খাত-	০.০০৭
৩. বিজ্ঞান অনুষদ	২০১	অন্যান্য-	৮৯.৮৬
৪. আইন অনুষদ	৩৯২	গ্রন্থাগারে পাঠোপকরণের বিবরণ:	
৫. কলা অনুষদ	৩৬০	গ্রন্থাগার সামগ্রীর মোট মজুদ সংখ্যা-	২০২৯১
৬. সামাজিক বিজ্ঞান অনুষদ	১৫	২০২১ সালে সংগৃহীত সংখ্যা (Acquisition)-	৮০
		গবেষণা ও প্রকাশনা:	
২০২১ সালে ডিগ্রিভিত্তিক উত্তীর্ণ পরীক্ষার্থীর সংখ্যা:		পরিচালিত গবেষণা প্রকল্পের সংখ্যা-	-
স্নাতক (পাস)-	-	বিদেশি সাময়িকীতে প্রকাশিত প্রবন্ধের সংখ্যা-	৮৯
স্নাতক (সম্মান) -	৪২৪	দেশি সাময়িকীতে প্রকাশিত প্রবন্ধের সংখ্যা-	১০
স্নাতক (কারিগরি ও প্রযুক্তি)-	৯৩	প্রকাশিত পিয়ার রিভিউকৃত সাময়িকীর সংখ্যা-	-
স্নাতকোত্তর-	২৪৪	অধ্যয়নরত সর্বমোট বিদেশি শিক্ষার্থীর পরিসংখ্যান:	
স্নাতকোত্তর (কারিগরি ও প্রযুক্তি)-	-	মোট বিদেশি শিক্ষার্থী সংখ্যা-	-
শিক্ষার্থীপ্রতি ব্যয় (একক টাকার অংকে):	৬,৬৪১.০০	মোট বিদেশি ছাত্র সংখ্যা-	-
বিশেষ অর্জন (যদি থাকে):	-	মোট বিদেশি ছাত্রী সংখ্যা-	-
		বিনা খরচে অধ্যয়নরত শিক্ষার্থীর পরিসংখ্যান:	
		মুক্তিযোদ্ধার সন্তান-	৫
		দরিদ্র ও মেধাবী শিক্ষার্থী-	১২০

২০. সিলেট ইন্টারন্যাশনাল ইউনিভার্সিটি

প্রতিষ্ঠা সন: ২০০১

ঠিকানা: শামীমাবাদ, বাগবাড়ী, সিলেট, বাংলাদেশ

ফোন: (০৮২১) ৭২০৭৭১, ৭১৭১৯৩, ফ্যাক্স: (০৮২১)-৭২৫৬৪৪

ই-মেইল: info@siu.edu.bd, ওয়েবসাইট: www.siu.edu.bd

বিশ্ববিদ্যালয়ের উল্লেখযোগ্য তথ্য:	সংখ্যা	শিক্ষক পরিসংখ্যান:	সংখ্যা
নিজস্ব জমির পরিমাপ-	২০১ শতক	মোট শিক্ষক সংখ্যা -	৩১
ভৌত অবকাঠামোর পরিমাপ- (ক) নিজস্ব-	২০১ শতক	মোট পুরুষ শিক্ষক সংখ্যা-	২৫
(খ) ভাড়াকৃত-		মোট মহিলা শিক্ষক সংখ্যা -	৬
ছাত্রাবাস/হল/ডরমিটরি-		খণ্ডকালীন/চুক্তিভিত্তিক/এডহক শিক্ষক সংখ্যা -	
মোট অনুদান সংখ্যা	৪ টি	পিএইচডি/সমমান ডিগ্রি শিক্ষক সংখ্যা -	৪
		এমফিল/সমমান শিক্ষক সংখ্যা -	০১
মোট বিভাগ সংখ্যা	৫টি	প্রফেসর-	০৫
মোট কোর্স/প্রোগ্রাম সংখ্যা-	১৫টি	এসোসিয়েট প্রফেসর-	৮
মোট ইনস্টিটিউট সংখ্যা -		এসিস্ট্যান্ট প্রফেসর-	১১
		লেকচারার-	৬
২০২১ সালে ভর্তিকৃত শিক্ষার্থী পরিসংখ্যান:		কর্মকর্তা ও কর্মচারীর পরিসংখ্যান:	
মোট আসন সংখ্যা -	৪৪০	কর্মকর্তার সংখ্যা-	২১
ভর্তিকৃত শিক্ষার্থী সংখ্যা -	৬৪	কর্মচারীর সংখ্যা-	৩০
মোট ছাত্র সংখ্যা -	৪৪	শিক্ষক-শিক্ষার্থী অনুপাত-	৪২:২৫৭
মোট ছাত্রী সংখ্যা-	২০	কর্মকর্তা ও কর্মচারী-শিক্ষার্থী অনুপাত-	২১:৩০:২৫৭
অধ্যয়নরত সর্বমোট শিক্ষার্থী পরিসংখ্যান:		২০২১ সালে সর্বমোট আয় (লক্ষ টাকার অংকে):	
মোট শিক্ষার্থী সংখ্যা -	২৫৭	নিজস্ব আয়-	৪৫.৮৪
মোট ছাত্র সংখ্যা -	১৮৬	বিদেশি ও অন্যান্য উৎস/ফান্ড হতে আয়-	-
মোট ছাত্রী সংখ্যা -	৭১		
স্নাতক (পাস) পর্যায়ে শিক্ষার্থী সংখ্যা-		২০২১ সালে সর্বমোট ব্যয় (লক্ষ টাকার অংকে):	৩০১.২৮
স্নাতক (সম্মান) পর্যায়ে শিক্ষার্থী সংখ্যা-	২৩১	শিক্ষা খাত-	৫.৩১
স্নাতকোত্তর পর্যায়ে শিক্ষার্থী সংখ্যা-	৩৬	গবেষণা খাত-	-
		বেতন ভাতা খাত-	২০১৩.০০
অধ্যয়নরত সর্বমোট অনুদানভিত্তিক শিক্ষার্থী পরিসংখ্যান:		অবকাঠামো উন্নয়ন ও রক্ষণাবেক্ষণ খাত-	
অনুদানের নাম:		পরিবহন খাত-	৩.৪৩
১. বিজনেস এন্ড সোস্যাল সায়েন্স	৫০	বিদ্যুৎ খাত-	১.২৪
২. স্কুল অব সায়েন্স এন্ড ইঞ্জিনিয়ারিং	৩৩	চিকিৎসা খাত-	-
৩. স্কুল অব ল'জ	১০০	অন্যান্য-	-
৪. স্কুল অব হিউম্যানিটিজ	৪৮	গ্রন্থাগারে পাঠোপকরণের বিবরণ:	
		গ্রন্থাগার সামগ্রীর মোট মজুদ সংখ্যা-	৭০০০
২০২১ সালে ডিগ্রিভিত্তিক উত্তীর্ণ পরীক্ষার্থীর সংখ্যা:		২০২১ সালে সংগৃহীত সংখ্যা (Acquisition)-	০০০
স্নাতক (পাস)-	-	গবেষণা ও প্রকাশনা:	
স্নাতক (সম্মান) -	২৩১	পরিচালিত গবেষণা প্রকল্পের সংখ্যা-	০১
স্নাতক (কারিগরি ও প্রযুক্তি)-	-	বিদেশি সাময়িকীতে প্রকাশিত প্রবন্ধের সংখ্যা-	-
স্নাতকোত্তর-	৩৬	দেশি সাময়িকীতে প্রকাশিত প্রবন্ধের সংখ্যা-	০১
স্নাতকোত্তর (কারিগরি ও প্রযুক্তি)-	-	প্রকাশিত পিয়ার রিভিউকৃত সাময়িকীর সংখ্যা-	০১
শিক্ষার্থীপ্রতি ব্যয় (একক টাকার অংকে):	১,৩০,৪২৭.০০	অধ্যয়নরত সর্বমোট বিদেশি শিক্ষার্থীর পরিসংখ্যান:	
বিশেষ অর্জন (যদি থাকে):	-	মোট বিদেশি শিক্ষার্থী সংখ্যা-	-
		মোট বিদেশি ছাত্র সংখ্যা-	-
		মোট বিদেশি ছাত্রী সংখ্যা-	-
		বিনা খরচে অধ্যয়নরত শিক্ষার্থীর পরিসংখ্যান:	
		মুক্তিযোদ্ধার সন্তান-	৭
		দরিদ্র ও মেধাবী শিক্ষার্থী-	৪৫

২১. ইউনিভার্সিটি অব ডেভেলপমেন্ট অলটারনেটিভ (ইউডা)

প্রতিষ্ঠা সন: ২০০১

ঠিকানা: ৮০ সাতমসজিদ রোড, ধানমন্ডি, ঢাকা-১২০৯

ফোন: ৯১৪৫৭৪১, ফ্যাক্স: ৮১৫৭৩৩৯

ই-মেইল: registrar@uoda.edu.bd, ওয়েবসাইট: www.uoda.edu.bd

বিশ্ববিদ্যালয়ের উল্লেখযোগ্য তথ্য:	সংখ্যা	শিক্ষক পরিসংখ্যান:	সংখ্যা
নিজস্ব জমির পরিমাণ-	৭৫ বিঘা	মোট শিক্ষক সংখ্যা -	২৩০
ভৌত অবকাঠামোর পরিমাপ-		মোট পুরুষ শিক্ষক সংখ্যা-	১৪২
(ক) নিজস্ব-	৫২০০০ বর্গফুট বিশিষ্ট ৬ তলা বিশিষ্ট ভবন - ১টি ও ৩০০০ বর্গফুট বিশিষ্ট ১ তলা ভবন ১টি	মোট মহিলা শিক্ষক সংখ্যা -	৮৮
(খ) আড়াকৃত-	২০১৭৬৩ বর্গফুট	খণ্ডকালীন/চুক্তিভিত্তিক/এডহক শিক্ষক সংখ্যা -	৩৮
ছাত্রাবাস/হল/ডরমিটরি-	১৪টি	পিএইচডি/সমমান ডিগ্রি শিক্ষক সংখ্যা -	৩১
মোট অনুঘদ সংখ্যা -	৭টি	এমফিল/সমমান শিক্ষক সংখ্যা -	৬
মোট বিভাগ সংখ্যা -	২৮টি	প্রফেসর-	৩৩২
মোট কোর্সের/প্রোগ্রামের সংখ্যা-	২৮টি	এসোসিয়েট প্রফেসর-	৫২
মোট ইনস্টিটিউট সংখ্যা -	নাই	এসিস্ট্যান্ট প্রফেসর-	৬১
		লেকচারার-	৮৫
২০২১ সালে ভর্তিকৃত শিক্ষার্থী পরিসংখ্যান:		কর্মকর্তা ও কর্মচারীর পরিসংখ্যান:	
মোট আসন সংখ্যা -	৪৯৬৫	কর্মকর্তার সংখ্যা-	৪৭
ভর্তিকৃত শিক্ষার্থী সংখ্যা -	৬০৯	কর্মচারীর সংখ্যা-	৮৬
মোট ছাত্র সংখ্যা -	৩৮৭	শিক্ষক-শিক্ষার্থী অনুপাত-	১:৯
মোট ছাত্রী সংখ্যা-	২২২	কর্মকর্তা ও কর্মচারী-শিক্ষার্থী অনুপাত-	১:১৫
অধ্যয়নরত সর্বমোট শিক্ষার্থী পরিসংখ্যান:		২০২১ সালে সর্বমোট আয় (লক্ষ টাকার অংকে):	৯১৯.৬৮
মোট শিক্ষার্থী সংখ্যা -	১৯৯৯	নিজস্ব আয়-	৯০৬.৩২
মোট ছাত্র সংখ্যা -	১২৩২	বিদেশি ও অন্যান্য উৎস/ফান্ড হতে আয়-	১৩.৩৬
মোট ছাত্রী সংখ্যা -	৭৬৭		
স্নাতক (পাস) পর্যায়ে শিক্ষার্থী সংখ্যা-	প্রযোজ্য নয়	২০২১ সালে সর্বমোট ব্যয় (লক্ষ টাকার অংকে):	৯১৪.১০
স্নাতক (সম্মান) পর্যায়ে শিক্ষার্থী সংখ্যা-	১৪৪০	শিক্ষা খাত-	৩৭৫.০১
স্নাতকোত্তর পর্যায়ে শিক্ষার্থী সংখ্যা-	৫৫৯	গবেষণা খাত-	২২.৫৭
		গবেষণা বৃত্তি-	৫০.২৭
অধ্যয়নরত সর্বমোট অনুঘদভিত্তিক শিক্ষার্থী পরিসংখ্যান:		বেতন ভাতা খাত-	৩০৩.২৩
অনুঘদের নাম:		অবকাঠামো উন্নয়ন ও রক্ষণাবেক্ষণ খাত-	২৬.৩০
১. কলা ও মানবিক	২০৫	পরিবহন খাত-	১৭.১৪
২. সামাজিক বিজ্ঞান	৪৩	বিদ্যুৎ খাত-	১০.৬২
৩. চারুকলা	৩৫৭	চিকিৎসা খাত-	৪.৬১
৪. জীববিজ্ঞান	৯৭	অন্যান্য-	১০৪.৩৫
৫. ব্যবসায় প্রশাসন/ব্যবসায় শিক্ষা	৪৮৭	গ্রন্থাগারে পাঠোপকরণের বিবরণ:	
৬. আইন	৬০	গ্রন্থাগার সামগ্রীর মোট মজুদ সংখ্যা-	১৭,১৪২
৭. ফার্মেসি	৪৪৫	২০২১ সালে সংগৃহীত সংখ্যা (Acquisition)-	১১৮
৮. প্রকৌশল ও কারিগরি	৩০৫	গবেষণা ও প্রকাশনা:	
সর্বমোট	১৯৯৯	পরিচালিত গবেষণা প্রকল্পের সংখ্যা-	২৪
		বিদেশি সাময়িকীতে প্রকাশিত প্রবন্ধের সংখ্যা-	২২
২০২১ সালে ডিগ্রিভিত্তিক উত্তীর্ণ পরীক্ষার্থীর সংখ্যা:	৪০৪	দেশি সাময়িকীতে প্রকাশিত প্রবন্ধের সংখ্যা-	২
স্নাতক (পাস)-	-	প্রকাশিত পিয়ার রিভিউকৃত সাময়িকীর সংখ্যা-	৩
স্নাতক (সম্মান) -	২০২	অধ্যয়নরত সর্বমোট বিদেশি শিক্ষার্থীর পরিসংখ্যান:	প্রযোজ্য নয়
স্নাতক (কারিগরি ও প্রযুক্তি)-	৩৯	মোট বিদেশি শিক্ষার্থী সংখ্যা-	প্রযোজ্য নয়
স্নাতকোত্তর-	১৬৩	মোট ছাত্র সংখ্যা-	-
স্নাতকোত্তর (কারিগরি ও প্রযুক্তি)-	১৫	মোট ছাত্রী সংখ্যা-	-
শিক্ষার্থীপ্রতি ব্যয় (একক টাকার অংকে):	৪৪,৪১২.৩৮	বিনাখরচে অধ্যয়নরত শিক্ষার্থীর পরিসংখ্যান:	
বিশেষ অর্জন (যদি থাকে):	-	মুক্তিযোদ্ধার সন্তান-	২৪
		দরিদ্র ও মেধাবী শিক্ষার্থী-	১২৫

২২. প্রিমিয়ার ইউনিভার্সিটি

প্রতিষ্ঠা সন: ২০০১

ঠিকানা: ৫৪১ ও আর নিজাম রোড, জিইসি মোড়, চকবাজার, চট্টগ্রাম

ফোন: ৮৮-০৩১- ৬৫৬৬১২-১৫, ৬৫৭৬৫৪, ৬৫৬৯১৭, ২৮৫৬৩৫২-৫৫, ফ্যাক্স: ০৩১-৬৫৭৮৯২

ই-মেইল: info@puc.ac.bd, ওয়েবসাইট: www.puc.ac.bd

বিশ্ববিদ্যালয়ের উল্লেখযোগ্য তথ্য:	সংখ্যা	শিক্ষক পরিসংখ্যান:	সংখ্যা
নিজস্ব জমির পরিমাণ-	২.৭৪ একর	মোট শিক্ষক সংখ্যা -	২৪৪
ভৌত অবকাঠামোর পরিমাণ-		মোট পুরুষ শিক্ষক সংখ্যা-	১২৪
(ক) নিজস্ব-	৪টি ভন, ২,৩৬,১৮৯ বর্গফুট	মোট মহিলা শিক্ষক সংখ্যা -	১২০
(খ) ভাড়াকৃত-	-	খণ্ডকালীন /চুক্তিভিত্তিক/এডহক শিক্ষক সংখ্যা -	৩০
ছাত্রাবাস/হল/ডরমিটরি-	০১ টি	পিএইচডি/সমমান ডিগ্রি শিক্ষক সংখ্যা -	২৬
মোট অনুদান সংখ্যা -	০৬টি	এমফিল/সমমান শিক্ষক সংখ্যা -	৩৩
মোট বিভাগ সংখ্যা -	১২টি	প্রফেসর-	২৯
মোট কোর্স/প্রোগ্রাম সংখ্যা-	-	এসোসিয়েট প্রফেসর-	১৩
মোট ইনস্টিটিউট সংখ্যা -	-	এসিস্ট্যান্ট প্রফেসর-	৮০
		লেকচারার-	১২২
২০২১ সালে ভর্তিকৃত শিক্ষার্থী পরিসংখ্যান:		কর্মকর্তা ও কর্মচারীর পরিসংখ্যান:	
মোট আসন সংখ্যা -	৪৮৫০	কর্মকর্তার সংখ্যা-	৩৯
ভর্তিকৃত শিক্ষার্থী সংখ্যা -	১৬৮২	কর্মচারীর সংখ্যা-	৪৫
মোট ছাত্র সংখ্যা -	৯৭৬	শিক্ষক-শিক্ষার্থী অনুপাত-	১:১৯
মোট ছাত্রী সংখ্যা-	৭০৬	কর্মকর্তা ও কর্মচারী-শিক্ষার্থী অনুপাত-	১:১২২
অধ্যয়নরত সর্বমোট শিক্ষার্থী পরিসংখ্যান:		২০২১ সালে সর্বমোট আয় (লক্ষ টাকার অংকে):	
মোট শিক্ষার্থী সংখ্যা -	৪৭৩৯	নিজস্ব আয়-	৪৩৯৭
মোট ছাত্র সংখ্যা -	২৭০১	বিদেশি ও অন্যান্য উৎস/ফান্ড হতে আয়-	-
মোট ছাত্রী সংখ্যা -	২০৩৮		
স্নাতক (পাস) পর্যায়ে শিক্ষার্থী সংখ্যা-	-	২০২১ সালে সর্বমোট ব্যয় (লক্ষ টাকার অংকে):	
স্নাতক (সম্মান) পর্যায়ে শিক্ষার্থী সংখ্যা-	৩৯৭৩	শিক্ষা খাত-	৯৮.৪১
স্নাতকোত্তর পর্যায়ে শিক্ষার্থী সংখ্যা-	৭৬৬	গবেষণা খাত-	৫.৮৭
অধ্যয়নরত সর্বমোট অনুদানভিত্তিক শিক্ষার্থী পরিসংখ্যান:		বেতন ভাতা খাত-	২৩৯০.৪১
অনুদানের নাম:		অবকাঠামো উন্নয়ন ও রক্ষণাবেক্ষণ খাত-	২৪০.৫০
১. কলা ও মানবিক	১০১৯	পরিবহন খাত-	৬.০৫
২. সামাজিক বিজ্ঞান	১৭৬	বিদ্যুৎ খাত-	৭৪.১২
৩. বিজ্ঞান	১২৫	চিকিৎসা খাত-	০.০১
৪. ব্যবসায় প্রশাসন/ব্যবসায় শিক্ষা	১৪৪৩	অন্যান্য-	৪৯৯.২৯
৫. আইন	৭২৮	গ্রন্থাগারে পাঠোপকরণের বিবরণ:	
৬. প্রকৌশল ও কারিগরি	১২৪৮	গ্রন্থাগার সামগ্রীর মোট মজুদ সংখ্যা-	২৫,৩৩৭
৭. ডিপ্লোমা	-	২০২১ সালে সংগৃহীত সংখ্যা (Acquisition)-	১,৫১০
২০২১ সালে ডিগ্রিভিত্তিক উত্তীর্ণ পরীক্ষার্থীর সংখ্যা:		গবেষণা ও প্রকাশনা:	
স্নাতক (পাস)-	প্রয়োজ্য নহে	পরিচালিত গবেষণা প্রকল্পের সংখ্যা-	৬০
স্নাতক (সম্মান)-	৭৬৫ জন	বিদেশি সাময়িকীতে প্রকাশিত প্রবন্ধের সংখ্যা-	৩৭
স্নাতক (কারিগরি ও প্রযুক্তি)-	২৭৬ জন	দেশি সাময়িকীতে প্রকাশিত প্রবন্ধের সংখ্যা-	১০
স্নাতকোত্তর-	৮৩০ জন	প্রকাশিত পিয়ার রিভিউকৃত সাময়িকীর সংখ্যা-	-
স্নাতকোত্তর (কারিগরি ও প্রযুক্তি)-	প্রয়োজ্য নহে	অধ্যয়নরত সর্বমোট বিদেশি শিক্ষার্থীর পরিসংখ্যান:	
শিক্ষার্থীপ্রতি ব্যয় (একক টাকার অংকে):	৬৪,৮৭১.০০	মোট বিদেশি শিক্ষার্থী সংখ্যা-	-
বিশেষ অর্জন (যদি থাকে):	-	মোট বিদেশি ছাত্র সংখ্যা-	-
		মোট বিদেশি ছাত্রী সংখ্যা-	-
		বিনা খরচে অধ্যয়নরত শিক্ষার্থীর পরিসংখ্যান:	
		মুক্তিযোদ্ধার সন্তান-	২৪
		দরিদ্র ও মেধাবী শিক্ষার্থী-	১১৩

২৩. সাউথইস্ট ইউনিভার্সিটি

প্রতিষ্ঠা সন: ২০০২

ঠিকানা: এআর টাওয়ার, ২৪, কামাল আতাতুর্ক এভিনিউ, বনানী, ঢাকা-১২১৩
 ফোন: ৮৮-০২-৫৫০৩৪১৩৫, ৫৫০৩৪১২৫-২৮, ফ্যাক্স: ৫৫০৩৪১০৯, ৫৫০৩৪১০৭
 ই-মেইল: info@seu.ac.bd, ওয়েবসাইট: www.seu.edu.bd

বিশ্ববিদ্যালয়ের উল্লেখযোগ্য তথ্য:	সংখ্যা	শিক্ষক পরিসংখ্যান:	সংখ্যা
নিজস্ব জমির পরিমাণ-		মোট শিক্ষক সংখ্যা -	৩১২
ভৌত অবকাঠামোর পরিমাপ-		মোট পুরুষ শিক্ষক সংখ্যা-	২০৯
(ক) নিজস্ব-	৩৮,১৮৬ বর্গফুট	মোট মহিলা শিক্ষক সংখ্যা -	১০৩
(খ) ভাড়াকৃত-	৭১,১১৮ বর্গফুট	খণ্ডকালীন /চুক্তিভিত্তিক/এডহক শিক্ষক সংখ্যা -	১১১
ছাত্রাবাস/হল/ডরমিটরি-		পিএইচডি/সমমান ডিগ্রি শিক্ষক সংখ্যা -	৫৭
মোট অনুদান সংখ্যা -	৩	এমফিল/সমমান শিক্ষক সংখ্যা -	২৫
মোট বিভাগ সংখ্যা -	১১	প্রফেসর-	০০
মোট কোর্স/প্রোগ্রাম সংখ্যা-	২১	এসোসিয়েট প্রফেসর-	২৪
মোট ইনস্টিটিউট সংখ্যা -		এসিস্ট্যান্ট প্রফেসর-	৯১
		লেকচারার-	১৭৭
২০২১ সালে ভর্তিকৃত শিক্ষার্থী পরিসংখ্যান:		কর্মকর্তা ও কর্মচারীর পরিসংখ্যান:	
মোট আসন সংখ্যা -	৭৬৭৫	কর্মকর্তার সংখ্যা-	৮৯
ভর্তিকৃত শিক্ষার্থী সংখ্যা -	২৩৩৩	কর্মচারীর সংখ্যা-	৬৩
মোট ছাত্র সংখ্যা -	১৬৭৪	শিক্ষক-শিক্ষার্থী অনুপাত-	১:১১
মোট ছাত্রী সংখ্যা-	৬৫৯	কর্মকর্তা ও কর্মচারী-শিক্ষার্থী অনুপাত-	১:৬৬
অধ্যয়নরত সর্বমোট শিক্ষার্থী পরিসংখ্যান:		২০২১ সালে সর্বমোট আয় (লক্ষ টাকার অংকে):	
মোট শিক্ষার্থী সংখ্যা -	৯৬২৬	নিজস্ব আয়-	৫৩.৪৮
মোট ছাত্র সংখ্যা -	৭২৫৩	বিদেশি ও অন্যান্য উৎস/ফান্ড হতে আয়-	-
মোট ছাত্রী সংখ্যা -	২৩৭৩		
স্নাতক (পাস) পর্যায়ে শিক্ষার্থী সংখ্যা-	-	২০২১ সালে সর্বমোট ব্যয় (লক্ষ টাকার অংকে):	
স্নাতক (সম্মান) পর্যায়ে শিক্ষার্থী সংখ্যা-	৭৬১৫	শিক্ষা খাত-	১১৫১.১৫
স্নাতকোত্তর পর্যায়ে শিক্ষার্থী সংখ্যা-	২০১১	গবেষণা খাত-	১.৩০
		বেতন ভাতা খাত-	২৩৩৬.৮১
অধ্যয়নরত সর্বমোট অনুদানভিত্তিক শিক্ষার্থী পরিসংখ্যান:		অবকাঠামো উন্নয়ন ও রক্ষণাবেক্ষণ খাত-	১৩০৪.৮০
অনুদানের নাম:		পরিবহন খাত-	১৬.৫৪
১. স্কুল অব বিজনেস স্টাডিজ	২৭৫৫	বিদ্যুৎ খাত-	৭১.৯৮
২. স্কুল অব সায়েন্স এন্ড ইঞ্জিনিয়ারিং	৫৩১৭	চিকিৎসা খাত-	০.১৩
৩. স্কুল অব আর্টস এন্ড সোস্যাল সায়েন্স	১৫৯৯	অন্যান্য-	
২০২১ সালে ডিগ্রিভিত্তিক উত্তীর্ণ পরীক্ষার্থীর সংখ্যা:		গ্রন্থাগারে পাঠোপকরণের বিবরণ:	
স্নাতক (পাস)-	-	গ্রন্থাগার সামগ্রীর মোট মজুদ সংখ্যা-	১,২৮,৩৩২
স্নাতক (সম্মান)-	৭৫১	২০২১ সালে সংগৃহীত সংখ্যা (Acquisition)-	২৪৩
স্নাতক (কারিগরি ও প্রযুক্তি)-	৩৩০	গবেষণা ও প্রকাশনা:	
স্নাতকোত্তর-	-	পরিচালিত গবেষণা প্রকল্পের সংখ্যা-	৪১৫
স্নাতকোত্তর (কারিগরি ও প্রযুক্তি)-	-	বিদেশি সাময়িকীতে প্রকাশিত প্রবন্ধের সংখ্যা-	৪০
শিক্ষার্থীপ্রতি ব্যয় (একক টাকার অংকে):	৬২,২৬৫.০০	দেশি সাময়িকীতে প্রকাশিত প্রবন্ধের সংখ্যা-	২০২
বিশেষ অর্জন (যদি থাকে):		প্রকাশিত পিয়ার রিভিউকৃত সাময়িকীর সংখ্যা-	৫১
		অধ্যয়নরত সর্বমোট বিদেশি শিক্ষার্থীর পরিসংখ্যান:	
		মোট বিদেশি শিক্ষার্থী সংখ্যা-	০৭
		মোট বিদেশি ছাত্র সংখ্যা-	০৫
		মোট বিদেশি ছাত্রী সংখ্যা-	০২
		বিনা খরচে অধ্যয়নরত শিক্ষার্থীর পরিসংখ্যান:	
		মুক্তিযোদ্ধার সন্তান-	১১৯
		দরিদ্র ও মেধাবী শিক্ষার্থী-	১২৪৬

২৪. ড্যাফোডিল ইন্টারন্যাশনাল ইউনিভার্সিটি

প্রতিষ্ঠা সন: ২০০২

ঠিকানা: ১০২, গুজরাবাদ, মিরপুর রোড, ধানমন্ডি, ঢাকা-১২০৭

ফোন: ৮৮-০২-৪৮১১১৬৩৯, ৪৮১১১৬৭০, ৯১২৮৭০৫, ৯১৩২৬৩৪, ফ্যাক্স: +৮৮০২২২৪৪৪১৮৩৫

ই-মেইল: registrar@daffodilvarsity.edu.bd, ওয়েবসাইট: www.daffodilvarsity.edu.bd

বিশ্ববিদ্যালয়ের উল্লেখযোগ্য তথ্য:	সংখ্যা	শিক্ষক পরিসংখ্যান:	সংখ্যা
নিজস্ব জমির পরিমাণ-	৩০ একর	মোট শিক্ষক সংখ্যা -	৬৯২
ভৌত অবকাঠামোর পরিমাণ-		মোট পুরুষ শিক্ষক সংখ্যা-	৪৬৪
(ক) নিজস্ব-	৭.৮৮, ৯৬৮ বর্গফুট	মোট মহিলা শিক্ষক সংখ্যা -	২২৫
(খ) ভাড়াকৃত-		খণ্ডকালীন / চুক্তিভিত্তিক/এডহক শিক্ষক সংখ্যা -	৩৮
ছাত্রাবাস/হল/ডরমিটরি-	৬	পিএইচডি/সমমান ডিগ্রি শিক্ষক সংখ্যা -	৭৪
মোট অনুশদ সংখ্যা -	৫	এমফিল/সমমান শিক্ষক সংখ্যা -	০৪
মোট বিভাগ সংখ্যা -	২২	প্রফেসর-	২০
মোট কোর্স/প্রোগ্রাম সংখ্যা-	৩৩	এসোসিয়েট প্রফেসর-	৪১
মোট ইনস্টিটিউট সংখ্যা -	২	এসিস্ট্যান্ট প্রফেসর-	১৩৫
		লেকচারার-	৪৯৩
২০২১ সালে ভর্তিকৃত শিক্ষার্থী পরিসংখ্যান:		কর্মকর্তা ও কর্মচারীর পরিসংখ্যান:	
মোট আসন সংখ্যা -	৬৪৮০	কর্মকর্তার সংখ্যা-	২৮২
ভর্তিকৃত শিক্ষার্থী সংখ্যা -	৪১৩৫	কর্মচারীর সংখ্যা-	৪০৩
মোট ছাত্র সংখ্যা -	২৬৩৯	শিক্ষক-শিক্ষার্থী অনুপাত-	১:২৮
মোট ছাত্রী সংখ্যা-	১৪৯৬	কর্মকর্তা ও কর্মচারী-শিক্ষার্থী অনুপাত-	১:৪০
অধ্যয়নরত সর্বমোট শিক্ষার্থী পরিসংখ্যান:		২০২১ সালে সর্বমোট আয় (লক্ষ টাকার অংকে):	
মোট শিক্ষার্থী সংখ্যা -	১৭১০৫	নিজস্ব আয়-	১৭৮৯৯.০৫
মোট ছাত্র সংখ্যা -	১২৩৯৫	বিদেশি ও অন্যান্য উৎস/ফান্ড হতে আয়-	
মোট ছাত্রী সংখ্যা -	৪৭১০		
স্নাতক (পাস) পর্যায়ে শিক্ষার্থী সংখ্যা-		২০২১ সালে সর্বমোট ব্যয় (লক্ষ টাকার অংকে):	
স্নাতক (সম্মান) পর্যায়ে শিক্ষার্থী সংখ্যা-	১৫৯৫৯	শিক্ষা খাত-	৭৭৩৬.৫১
স্নাতকোত্তর পর্যায়ে শিক্ষার্থী সংখ্যা-	১১৪৬	গবেষণা খাত-	১৪০৪.৭৯
		বেতন ভাতা খাত-	৫৯২২.৩৬
অধ্যয়নরত সর্বমোট অনুশদভিত্তিক শিক্ষার্থী পরিসংখ্যান:		অবকাঠামো উন্নয়ন ও রক্ষণাবেক্ষণ খাত-	১৩৭৬.৭৯
অনুষদের নাম:		পরিবহন খাত-	২৭.৯৯
১. বাণিজ্য ও অর্থনীতি অনুশদ	২১৭০	বিদ্যুৎ খাত-	৩১২.০৪
২. মানবিক ও সামাজিক বিজ্ঞান অনুশদ	১৮২৩	চিকিৎসা খাত-	৩.২৬
৩. বিজ্ঞান ও তথ্যপ্রযুক্তি অনুশদ	৭৮৫৬	অন্যান্য-	
৪. প্রকৌশল অনুশদ	৩২৬৬	গ্রন্থাগারে পাঠোপকরণের বিবরণ:	
৫. এলায়েড হেলথ সায়েন্স অনুশদ	১৯৯০	গ্রন্থাগার সামগ্রীর মোট মজুদ সংখ্যা-	৫২,৮৫৪
		২০২১ সালে সংগৃহীত সংখ্যা (Acquisition)-	২৩২৫
২০২১ সালে ডিগ্রিভিত্তিক উত্তীর্ণ পরীক্ষার্থীর সংখ্যা:		গবেষণা ও প্রকাশনা:	
স্নাতক (পাস)-		পরিচালিত গবেষণা প্রকল্পের সংখ্যা-	৩১৪
স্নাতক (সম্মান)-	৪৫৮২	বিদেশি সাময়িকীতে প্রকাশিত প্রবন্ধের সংখ্যা-	৪৪৯
স্নাতক (কারিগরি ও প্রযুক্তি)-	৬৯৫	দেশি সাময়িকীতে প্রকাশিত প্রবন্ধের সংখ্যা-	১৪
স্নাতকোত্তর-		প্রকাশিত পিয়ার রিভিউকৃত সাময়িকীর সংখ্যা-	৪৭
স্নাতকোত্তর (কারিগরি ও প্রযুক্তি)-		অধ্যয়নরত সর্বমোট বিদেশি শিক্ষার্থীর পরিসংখ্যান:	
শিক্ষার্থীপ্রতি ব্যয় (একক টাকার অংকে):	৯১,২৪৭.০০	মোট বিদেশি শিক্ষার্থী সংখ্যা-	৭৪
বিশেষ অর্জন (যদি থাকে):	-	মোট বিদেশি ছাত্র সংখ্যা-	৭৪
		মোট বিদেশি ছাত্রী সংখ্যা-	১৫
		বিনা খরচে অধ্যয়নরত শিক্ষার্থীর পরিসংখ্যান:	
		মুক্তিযোদ্ধার সন্তান-	১৩৫
		দরিদ্র ও মেধাবী শিক্ষার্থী-	১২৫

২৫. স্টামফোর্ড ইউনিভার্সিটি বাংলাদেশ

প্রতিষ্ঠা সন: ২০০২

ঠিকানা: ৪৪ (৭৪৪ পুরাতন), সাত মসজিদ রোড, ধানমন্ডি, ঢাকা-১২০৯

ফোন: ৫৮১৫৫৮৩৪, ৯১৩১৩৮৮, এক্সটেনশন-১১৪, ২৩১, ২৩২

ই-মেইল: registrar@stamforduniversity.edu.bd, ওয়েবসাইট: www.stamforduniversity.edu.bd

বিশ্ববিদ্যালয়ের উল্লেখযোগ্য তথ্য:	সংখ্যা	শিক্ষক পরিসংখ্যান:	সংখ্যা
নিজস্ব জমির পরিমাণ-	০৩.০২ একর	মোট শিক্ষক সংখ্যা -	৩০০
ভৌত অবকাঠামোর পরিমাণ-		মোট পুরুষ শিক্ষক সংখ্যা-	১৬৮
(ক) নিজস্ব-	৬৫.৪৪২ বর্গফুট (আনুমানিক)	মোট মহিলা শিক্ষক সংখ্যা -	১৩২
(খ) ভাড়াকৃত-	১,১২০০০ বর্গফুট (আনুমানিক)	খণ্ডকালীন /চুক্তিভিত্তিক/এডহক শিক্ষক সংখ্যা -	৭০
ছাত্রাবাস-	০০	পিএইচডি/সমমান ডিগ্রি শিক্ষক সংখ্যা -	৬৪
মোট অনুষদ সংখ্যা -	০৬	প্রফেসর-	৪৩
মোট বিভাগ সংখ্যা -	১৪	এসোসিয়েট প্রফেসর-	৩৯
মোট কোর্সের/প্রোগ্রামের সংখ্যা-	২৫	এসিস্ট্যান্ট প্রফেসর-	১১৬
মোট ইনস্টিটিউট সংখ্যা -	০০	লেকচারার-	৮৩
২০২১ সালে ভর্তিকৃত শিক্ষার্থী পরিসংখ্যান :		কর্মকর্তা ও কর্মচারীদের পরিসংখ্যান:	
মোট আসন সংখ্যা -	৫,৩৮০	কর্মকর্তার সংখ্যা-	১১২
ভর্তিকৃত শিক্ষার্থীর সংখ্যা -	১০৩০	কর্মচারীর সংখ্যা-	৩৩
মোট ছাত্র সংখ্যা -	৬৭২	শিক্ষক-শিক্ষার্থী অনুপাত-	১: ২০
মোট ছাত্রী সংখ্যা-	৩৫৮	কর্মকর্তা ও কর্মচারী-শিক্ষার্থী অনুপাত-	১:৩৬
অধ্যয়নরত সর্বমোট শিক্ষার্থী পরিসংখ্যান:		২০২১ সালে সর্বমোট আয় (লক্ষ টাকার অংকে):	
মোট শিক্ষার্থী সংখ্যা -	৪৪২৯	নিজস্ব আয়-	৫৩৭২.৪
মোট ছাত্র সংখ্যা -	৩১১৬	বিদেশি ও অন্যান্য উৎস/ফান্ড হতে আয়-	৪০৪.২
মোট ছাত্রী সংখ্যা -	১৩১৩	২০২১ সালে সর্বমোট ব্যয় (লক্ষ টাকার অংকে):	
স্নাতক পাস পর্যায়ে শিক্ষার্থী সংখ্যা-	-	শিক্ষা খাত-	৩০৮.১৮
স্নাতক সম্মান পর্যায়ে শিক্ষার্থী সংখ্যা-	৩৯৬১	গবেষণা খাত	৪৪.৮০
স্নাতকোত্তর পর্যায়ে শিক্ষার্থী সংখ্যা-	৪৬৮	বেতন ভাতা খাত-	৩৭৯৪.২২
অধ্যয়নরত সর্বমোট অনুষদভিত্তিক শিক্ষার্থী পরিসংখ্যান:		গবেষণা বৃত্তি	-
অনুষদের নাম:		পরিবহন খাত-	৫৯.০১
১. বিজনেস স্টাডিজ	৭৩৫	বিদ্যুৎ খাত-	৫৮.৮৮
২. ইঞ্জিনিয়ারিং	২,১৩৪	অবকাঠামো উন্নয়ন ও রক্ষণাবেক্ষণ খাত	১৯৬.২৮
৩. কলা ও মানবিক	২৫৪	চিকিৎসা খাত-	১০.৫২
৪. সামাজিক বিজ্ঞান	২৬৩	অন্যান্য-	৮৮৪.৯৮
৫. সায়েন্স	৬৩১	গ্রন্থাগারে পাঠোপকরণের বিবরণ :	
৬. আইন	৪১২	গ্রন্থাগার সামগ্রীর মোট মজুদ সংখ্যা-	৫৫২০৯
২০২১ সালে ডিগ্রিভিত্তিক উত্তীর্ণ পরীক্ষার্থীর সংখ্যা:		২০২১ সালে সংগৃহীত সংখ্যা (Acquistion)-	৪৬
স্নাতক (পাস)-	-	গবেষণা ও প্রকাশনা:	
স্নাতক (সম্মান)-	৯৫৭	পরিচালিত গবেষণা প্রকল্পের সংখ্যা:	০২
স্নাতক (কারিগরি ও প্রযুক্তি)-	৪৮৩	বিদেশি সাময়িকীতে প্রকাশিত প্রবন্ধের সংখ্যা	১৬
স্নাতকোত্তর-	৩৫১	দেশি সাময়িকীতে প্রকাশিত প্রবন্ধের সংখ্যা	০৬
স্নাতকোত্তর (কারিগরি ও প্রযুক্তি)-	৩৯	প্রকাশিত পিয়ার রিভিউকৃত সাময়িকীর সংখ্যা	২২
শিক্ষার্থীপ্রতি ব্যয় (একক টাকার অংকে):	১,১৬,৩০৮.০০	অধ্যয়নরত সর্বমোট বিদেশি শিক্ষার্থীর পরিসংখ্যান:	
বিশেষ অর্জন (যদি থাকে):	-	মোট শিক্ষার্থী সংখ্যা -	১০২
		মোট ছাত্রী সংখ্যা -	১১
		বিনা খরচে অধ্যয়নরত শিক্ষার্থীর পরিসংখ্যান:	
		মুক্তিযোদ্ধার সন্তান-	৭৭
		দরিদ্র ও মেধাবী শিক্ষার্থী-	৬৩৯

২৬. স্টেট ইউনিভার্সিটি অব বাংলাদেশ

প্রতিষ্ঠা সন: ২০০২

ঠিকানা: ৭৭ সাতমসজিদ রোড, ধানমন্ডি, ঢাকা ১২০৫

ফোন: ৫৮১৫১৭৮১-৫, ৯১৪০৯৬০, ৯১২৮৩২৯, ফ্যাক্স: ৮৮-০২-৮১২৩২৯৬

ই-মেইল: registrar@sub.edu.bd, ওয়েবসাইট: www@sub.edu.bd

বিশ্ববিদ্যালয়ের উল্লেখযোগ্য তথ্য:	সংখ্যা	শিক্ষক পরিসংখ্যান:	সংখ্যা
নিজস্ব জমির পরিমাণ-	৩ একর ৫৮ শতাংশ		
ভৌত অবকাঠামোর পরিমাণ-		মোট শিক্ষক সংখ্যা -	১৬০
(ক) নিজস্ব-	১,৩৬,১৩৮ বর্গফুট	মোট পুরুষ শিক্ষক সংখ্যা-	১২২
(খ) ভাড়াকৃত-	৬৫,৩০০ বর্গফুট	মোট মহিলা শিক্ষক সংখ্যা -	৩৮
ছাত্রাবাস/হল/ডরমিটরি-	০২	খণ্ডকালীন/চুক্তিভিত্তিক/এডহক শিক্ষক সংখ্যা -	৭০
মোট অনুঘদ সংখ্যা -	০৩	পিএইচডি/সমমান ডিগ্রি শিক্ষক সংখ্যা -	৫৪
		এমফিল/সমমান শিক্ষক সংখ্যা -	১৯
মোট বিভাগ সংখ্যা -	১০	প্রফেসর-	৫৪
মোট কোর্সের/প্রোগ্রামের সংখ্যা-	২০	এসোসিয়েট প্রফেসর-	২৫
মোট ইনস্টিটিউট সংখ্যা -	-	এসিস্ট্যান্ট প্রফেসর-	২৬
		লেকচারার-	৫৬
২০২১ সালে ভর্তিকৃত শিক্ষার্থী পরিসংখ্যান:		কর্মকর্তা ও কর্মচারীর পরিসংখ্যান:	
মোট আসন সংখ্যা -	২৪৭০	কর্মকর্তার সংখ্যা-	৫৪
ভর্তিকৃত শিক্ষার্থী সংখ্যা -	১২৬০	কর্মচারীর সংখ্যা-	৪৮
মোট ছাত্র সংখ্যা -	৭৮৫	শিক্ষক-শিক্ষার্থী অনুপাত-	১:১৫
মোট ছাত্রী সংখ্যা-	৪৭৫	কর্মকর্তা ও কর্মচারী-শিক্ষার্থী অনুপাত-	১:২৩
অধ্যয়নরত সর্বমোট শিক্ষার্থী পরিসংখ্যান:		২০২১ সালে সর্বমোট আয় (লক্ষ টাকার অংকে):	
মোট শিক্ষার্থী সংখ্যা -	২৪২৯	নিজস্ব আয়-	২৮০৯.৮৩
মোট ছাত্র সংখ্যা -	১৪৯১	বিদেশি ও অন্যান্য উৎস/ফান্ড হতে আয়-	-
মোট ছাত্রী সংখ্যা -	৯৩৮		
স্নাতক (পাস) পর্যায়ে শিক্ষার্থী সংখ্যা-	-	২০২১ সালে সর্বমোট ব্যয় (লক্ষ টাকার অংকে):	
স্নাতক (সম্মান) পর্যায়ে শিক্ষার্থী সংখ্যা-	১৭৮১	শিক্ষা খাত-	১০৩৩.৩৫
স্নাতকোত্তর পর্যায়ে শিক্ষার্থী সংখ্যা-	৬৪৮	গবেষণা খাত-	৫০.০০
		গবেষণা বৃত্তি-	-
অধ্যয়নরত সর্বমোট অনুঘদভিত্তিক শিক্ষার্থী পরিসংখ্যান:		বেতন ভাতা খাত-	১২৮৪.১৩
অনুঘদের নাম:		অবকাঠামো উন্নয়ন ও রক্ষণাবেক্ষণ খাত-	৬৩.৩৯
১. স্কুল অব বিজনেস এন্ড সোসাল স্টাডিজ	৬৫২	পরিবহন খাত-	১৮.০০
২. স্কুল অব সায়েন্স এন্ড টেকনোলজি	৬৫৫	বিদ্যুৎ খাত-	৫৩.৮৩
৩. স্কুল অব হেলথ সায়েন্সেস	১১২২	চিকিৎসা খাত-	-
		অন্যান্য-	-
২০২১ সালে ডিগ্রিভিত্তিক উত্তীর্ণ পরীক্ষার্থীর সংখ্যা:		গ্রন্থাগারে পাঠোপকরণের বিবরণ:	
স্নাতক (পাস)-	-	গ্রন্থাগার সামগ্রীর মোট মজুদ সংখ্যা-	১৯০৪০
স্নাতক (সম্মান) -	৩৬১	২০২১ সালে সংগৃহীত সংখ্যা (Acquistion)-	৫৬
স্নাতক (কারিগরি ও প্রযুক্তি)-	২৪৩	গবেষণা ও প্রকাশনা:	
স্নাতকোত্তর-	৪৮১	পরিচালিত গবেষণা প্রকল্পের সংখ্যা-	১১
স্নাতকোত্তর (কারিগরি ও প্রযুক্তি)-	৩৯	বিদেশি সাময়িকীতে প্রকাশিত প্রবন্ধের সংখ্যা-	৫২
শিক্ষার্থীপ্রতি ব্যয় (একক টাকার অংকে):	১,০০,৪২৪.০০	দেশি সাময়িকীতে প্রকাশিত প্রবন্ধের সংখ্যা-	৬
বিশেষ অর্জন (যদি থাকে):	-	প্রকাশিত পিয়ার রিভিউকৃত সাময়িকীর সংখ্যা-	১
		অধ্যয়নরত সর্বমোট বিদেশি শিক্ষার্থীর পরিসংখ্যান:	
		মোট বিদেশি শিক্ষার্থী সংখ্যা-	-
		মোট ছাত্র সংখ্যা-	-
		মোট ছাত্রী সংখ্যা-	-
		বিনাখরচে অধ্যয়নরত শিক্ষার্থীর পরিসংখ্যান:	
		মুক্তিযোদ্ধার সন্তান-	২৪
		দরিদ্র ও মেধাবী শিক্ষার্থী-	৩৩

২৭. সিটি ইউনিভার্সিটি

প্রতিষ্ঠা সন: ২০০২

ঠিকানা: খাগান, বিরুলিয়া, সাভার

ফোন: ০১৮৫৪৬৪০৪৯১, ০১৮৬২ ২১৩২১৪

ই-মেইল: faruk.bu@gmail.com, ওয়েবসাইট: www.cityuniversity.edu.bd

বিশ্ববিদ্যালয়ের উল্লেখযোগ্য তথ্য:	সংখ্যা	শিক্ষক পরিসংখ্যান:	সংখ্যা
নিজস্ব জমির পরিমাণ-	৪০ বিঘা	মোট শিক্ষক সংখ্যা -	২১৩
ভৌত অবকাঠামোর পরিমাপ-	৩১৮৮৬৬ বর্গফুট	মোট পুরুষ শিক্ষক সংখ্যা-	১৪৬
(ক) নিজস্ব-	২৮৯৯৪৪ বর্গফুট	মোট মহিলা শিক্ষক সংখ্যা -	৬৭
(খ) ভাড়াকৃত-	২৯৯৬০ বর্গফুট	খণ্ডকালীন /চুক্তিভিত্তিক/এডহক শিক্ষক সংখ্যা -	১৬
ছাত্রাবাস/হল/ডরমিটরি-	৪	পিএইচডি/সমমান ডিগ্রি শিক্ষক সংখ্যা -	২৩
মোট অনুঘদ সংখ্যা -	৪	এমফিল/সমমান শিক্ষক সংখ্যা -	১২
মোট বিভাগ সংখ্যা -	১২	প্রফেসর-	১৪
মোট কোর্স/প্রোগ্রাম সংখ্যা-		এসোসিয়েট প্রফেসর-	১২
মোট ইনস্টিটিউট সংখ্যা -		এসিস্ট্যান্ট প্রফেসর-	৪২
		লেকচারার-	১৪৫
২০২১ সালে ভর্তিকৃত শিক্ষার্থী পরিসংখ্যান:		কর্মকর্তা ও কর্মচারীর পরিসংখ্যান:	
মোট আসন সংখ্যা -	৩৪৮০	কর্মকর্তার সংখ্যা-	৯৩
ভর্তিকৃত শিক্ষার্থী সংখ্যা -	১৭৪৪	কর্মচারীর সংখ্যা-	১৪৬
মোট ছাত্র সংখ্যা -	১৩৬০	শিক্ষক-শিক্ষার্থী অনুপাত-	১:২৬
মোট ছাত্রী সংখ্যা-	৩৮৪	কর্মকর্তা ও কর্মচারী-শিক্ষার্থী অনুপাত-	১:২৩
অধ্যয়নরত সর্বমোট শিক্ষার্থী পরিসংখ্যান:		২০২১ সালে সর্বমোট আয় (লক্ষ টাকার অংকে):	
মোট শিক্ষার্থী সংখ্যা -	৫৫৩০	নিজস্ব আয়-	৩৫৫১.৪১
মোট ছাত্র সংখ্যা -	৪৬০৯	বিদেশি ও অন্যান্য উৎস/ফাত হতে আয়-	
মোট ছাত্রী সংখ্যা -	৯২১		
স্নাতক (পাস) পর্যায়ে শিক্ষার্থী সংখ্যা-	-	২০২১ সালে সর্বমোট ব্যয় (লক্ষ টাকার অংকে):	
স্নাতক (সম্মান) পর্যায়ে শিক্ষার্থী সংখ্যা-	৫৩১৪	শিক্ষা খাত-	৬৪.৪০
স্নাতকোত্তর পর্যায়ে শিক্ষার্থী সংখ্যা-	২১৬	গবেষণা খাত-	২.৫০
		বেতন ভাতা খাত-	১২৮৫.২৩
অধ্যয়নরত সর্বমোট অনুঘদভিত্তিক শিক্ষার্থী পরিসংখ্যান:		অবকাঠামো উন্নয়ন ও রক্ষণাবেক্ষণ খাত-	১৮.৭০
অনুঘদের নাম:		পরিবহন খাত-	৪৬.১৩
১. ফ্যাকাল্টি অব সাইন্স ইন ইঞ্জিনিয়ারিং	৩৬৯৮	বিদ্যুৎ খাত-	১৮৩.১৫
২. ফ্যাকাল্টি অব বিজনেস অ্যাডমিনিস্ট্রেশন	৫৮৫	চিকিৎসা খাত-	০.২১
৩. ফ্যাকাল্টি অব আর্টস ইন সোসাল সাইন্স	১১৪৮	অন্যান্য-	৯৬৮.৫৫
৪. ফ্যাকাল্টি অব এগ্রিকালচার	৯৯	গ্রন্থাগারে পাঠোপকরণের বিবরণ:	
		গ্রন্থাগার সামগ্রীর মোট মজুদ সংখ্যা-	২৩,৩৩৩
২০২১ সালে ডিগ্রিভিত্তিক উত্তীর্ণ পরীক্ষার্থীর সংখ্যা:		২০২১ সালে সংগৃহীত সংখ্যা (Acquisition)-	১,২০,০৬৬
স্নাতক (পাস)-		গবেষণা ও প্রকাশনা:	
স্নাতক (সম্মান)-	১৫৭৭	পরিচালিত গবেষণা প্রকল্পের সংখ্যা-	৭
স্নাতক (কারিগরি ও প্রযুক্তি)-	-	বিদেশি সাময়িকীতে প্রকাশিত প্রবন্ধের সংখ্যা-	২০
স্নাতকোত্তর-	১৫৬	দেশি সাময়িকীতে প্রকাশিত প্রবন্ধের সংখ্যা-	৩৯
স্নাতকোত্তর (কারিগরি ও প্রযুক্তি)-	-	প্রকাশিত পিয়ার রিভিউকৃত সাময়িকীর সংখ্যা-	০২
শিক্ষার্থীপ্রতি ব্যয় (একক টাকার অংকে):	৪৬,৩৯৯.০০	অধ্যয়নরত সর্বমোট বিদেশি শিক্ষার্থীর পরিসংখ্যান:	
বিশেষ অর্জন (যদি থাকে):		মোট বিদেশি শিক্ষার্থী সংখ্যা-	১৬
		মোট বিদেশি ছাত্র সংখ্যা-	১৪
		মোট বিদেশি ছাত্রী সংখ্যা-	২
		বিনা খরচে অধ্যয়নরত শিক্ষার্থীর পরিসংখ্যান:	
		মুক্তিযোদ্ধার সন্তান-	১২৫
		দরিদ্র ও মেধাবী শিক্ষার্থী-	১৫২

২৮. প্রাইম ইউনিভার্সিটি

প্রতিষ্ঠা সন: ২০০২

ঠিকানা: ১১৪/১১৬, মাজার রোড, মিরপুর-১, ঢাকা-১২১৬

ফোন: ৮০৩১৮১০, ৯০০৪৯৯৩, ৯০৩৮৭৭৮, ৯০০৫০১০, ফ্যাক্স: ৯০২৫৬৪৯

ই-মেইল: info@primeuniversity.edu.bd, ওয়েবসাইট: http://www.primeuniversity.edu.bd

বিশ্ববিদ্যালয়ের উল্লেখযোগ্য তথ্য:	সংখ্যা	শিক্ষক পরিসংখ্যান:	সংখ্যা
নিজস্ব জমির পরিমাণ-	৫৭.৬৮ শতাংশ		
ভৌত অবকাঠামোর পরিমাণ-		মোট শিক্ষক সংখ্যা -	১২০
(ক) নিজস্ব-	১৪৬৪১০ বর্গফুট	মোট পুরুষ শিক্ষক সংখ্যা-	৭৩
(খ) ভাড়াকৃত-		মোট মহিলা শিক্ষক সংখ্যা -	৪৭
ছাত্রাবাস/হল/ডরমিটরি-		খণ্ডকালীন/চুক্তিভিত্তিক/এডহক শিক্ষক সংখ্যা -	১০
মোট অনুদান সংখ্যা -	৫টি	পিএইচডি/সমমান ডিগ্রি শিক্ষক সংখ্যা -	২০
		এমফিল/সমমান শিক্ষক সংখ্যা -	৩
মোট বিভাগ সংখ্যা -	১১টি	প্রফেসর-	১৭
মোট কোর্সের/প্রোগ্রামের সংখ্যা-	১৯টি	এসোসিয়েট প্রফেসর-	১২
মোট ইনস্টিটিউট সংখ্যা -	-	এসিস্ট্যান্ট প্রফেসর-	২৯
		লেকচারার-	৬২
২০২১ সালে ভর্তিকৃত শিক্ষার্থী পরিসংখ্যান:		কর্মকর্তা ও কর্মচারীর পরিসংখ্যান:	
মোট আসন সংখ্যা -	৩১৩০	কর্মকর্তার সংখ্যা-	৩৯
ভর্তিকৃত শিক্ষার্থী সংখ্যা -	৭৬৮	কর্মচারীর সংখ্যা-	৫৮
মোট ছাত্র সংখ্যা -	৫২৬	শিক্ষক-শিক্ষার্থী অনুপাত-	১:৩২
মোট ছাত্রী সংখ্যা-	২৪২	কর্মকর্তা ও কর্মচারী-শিক্ষার্থী অনুপাত-	১:৪০
অধ্যয়নরত সর্বমোট শিক্ষার্থী পরিসংখ্যান:		২০২১ সালে সর্বমোট আয় (লক্ষ টাকার অংকে):	
মোট শিক্ষার্থী সংখ্যা -	৩৮৫৫	নিজস্ব আয়-	১০২৬.৬১
মোট ছাত্র সংখ্যা -	২৮৫৪	বিদেশি ও অন্যান্য উৎস/ফান্ড হতে আয়-	-
মোট ছাত্রী সংখ্যা -	১০০১		
স্নাতক (পাস) পর্যায়ে শিক্ষার্থী সংখ্যা-	৯৭	২০২১ সালে সর্বমোট ব্যয় (লক্ষ টাকার অংকে):	
স্নাতক (সম্মান) পর্যায়ে শিক্ষার্থী সংখ্যা-	৩১৬৭	শিক্ষা খাত-	৭০৬.৯৪
স্নাতকোত্তর পর্যায়ে শিক্ষার্থী সংখ্যা-	৫৯১	গবেষণা খাত-	৫১.৪৭
		গবেষণা বৃত্তি-	
অধ্যয়নরত সর্বমোট অনুদানভিত্তিক শিক্ষার্থী পরিসংখ্যান:		বেতন ভাতা খাত-	৪৯৫.৯০
অনুদানের নাম:		অবকাঠামো উন্নয়ন ও রক্ষণাবেক্ষণ খাত-	৩৫.১৫
১. কলা ও মানবিক	৩৫৩	পরিবহন খাত-	১০.২৪
২. শিক্ষা	১২৭	বিদ্যুৎ খাত-	১৫.৯৪
৩. ব্যবসায় প্রশাসন ও ব্যবসায় শিক্ষা	৮৩৬	চিকিৎসা খাত-	-
৪. আইন	৬৬৪	অন্যান্য-	৯৮.২২
৫. প্রকৌশল ও কারিগরি	১৮৭৫	গ্রন্থাগারে পাঠোপকরণের বিবরণ:	
		গ্রন্থাগার সামগ্রীর মোট মজুদ সংখ্যা-	৩৩২৮৬
২০২১ সালে ডিগ্রিভিত্তিক উত্তীর্ণ পরীক্ষার্থীর সংখ্যা:		২০২১ সালে সংগৃহীত সংখ্যা (Acquisition)-	৬৩৭
স্নাতক (পাস)-	৪১	গবেষণা ও প্রকাশনা:	
স্নাতক (সম্মান) -	১০৮	পরিচালিত গবেষণা প্রকল্পের সংখ্যা-	
স্নাতক (কারিগরি ও প্রযুক্তি)-	৩০৪	বিদেশি সাময়িকীতে প্রকাশিত প্রবন্ধের সংখ্যা-	৩৪
স্নাতকোত্তর-	২৭১	দেশি সাময়িকীতে প্রকাশিত প্রবন্ধের সংখ্যা-	৭
স্নাতকোত্তর (কারিগরি ও প্রযুক্তি)-		প্রকাশিত পিয়ার রিভিউকৃত সাময়িকীর সংখ্যা-	-
শিক্ষার্থীপ্রতি ব্যয় (একক টাকার অংকে):	১৭,৪২৭.০০	অধ্যয়নরত সর্বমোট বিদেশি শিক্ষার্থীর পরিসংখ্যান:	
বিশেষ অর্জন (যদি থাকে):		মোট বিদেশি শিক্ষার্থী সংখ্যা-	২৫
		মোট ছাত্র সংখ্যা-	২৩
		মোট ছাত্রী সংখ্যা-	২
		বিনাখরচে অধ্যয়নরত শিক্ষার্থীর পরিসংখ্যান:	
		মুক্তিযোদ্ধার সন্তান-	১৩
		দরিদ্র ও মেধাবী শিক্ষার্থী-	১৪

২৯. নর্দান বিশ্ববিদ্যালয় বাংলাদেশ

প্রতিষ্ঠা সন: ২০০২

ঠিকানা: শের টাওয়ার, বাড়ী-১৩, রোড-১৭, কামাল আতাতুর্ক এভিনিউ, বনানী, ঢাকা-১২১৩

ফোন: (+৮৮০-২) ৯৮৯২০৫৪, ৯৮২১৪৯৩-৫, ফ্যাক্স: ৯৮২০৭২০

ই-মেইল : registrar@nub.ac.bd, ওয়েবসাইট: www.nub.ac.bd

বিশ্ববিদ্যালয়ের উল্লেখযোগ্য তথ্য:	সংখ্যা	শিক্ষক পরিসংখ্যান:	সংখ্যা
নিজস্ব জমির পরিমাণ-		মোট শিক্ষক সংখ্যা -	২৫০
ভৌত অবকাঠামোর পরিমাণ-		মোট পুরুষ শিক্ষক সংখ্যা-	১৮২
(ক) নিজস্ব-	২৮০ শতাংশ	মোট মহিলা শিক্ষক সংখ্যা -	৬৮
(খ) ভাড়াকৃত-	৭.৭৭ শতাংশ	খণ্ডকালীন /চুক্তিভিত্তিক/এডহক শিক্ষক সংখ্যা -	৬৬
ছাত্রাবাস/হল/ডরমিটরি-	-	পিএইচডি/সমমান ডিগ্রি শিক্ষক সংখ্যা -	৪৫
মোট অনুষদ সংখ্যা -		এমফিল/সমমান শিক্ষক সংখ্যা -	০৫
মোট বিভাগ সংখ্যা -	০৯	প্রফেসর-	৩৩
মোট কোর্স/প্রোগ্রাম সংখ্যা-	১৩	এসোসিয়েট প্রফেসর-	১২
মোট ইনস্টিটিউট সংখ্যা -	-	এসিস্ট্যান্ট প্রফেসর-	৪৯
		লেকচারার-	১৫৬
২০২১ সালে ভর্তিকৃত শিক্ষার্থী পরিসংখ্যান:		কর্মকর্তা ও কর্মচারীর পরিসংখ্যান:	
মোট আসন সংখ্যা -	৫১৫০	কর্মকর্তার সংখ্যা-	৮১
ভর্তিকৃত শিক্ষার্থী সংখ্যা -	২৩৭৫	কর্মচারীর সংখ্যা-	১২২
মোট ছাত্র সংখ্যা -	১৭৮৬	শিক্ষক-শিক্ষার্থী অনুপাত-	১:২২.৪২
মোট ছাত্রী সংখ্যা-	৫৮৯	কর্মকর্তা ও কর্মচারী-শিক্ষার্থী অনুপাত-	১:২৭.৬১
অধ্যয়নরত সর্বমোট শিক্ষার্থী পরিসংখ্যান:		২০২১ সালে সর্বমোট আয় (লক্ষ টাকার অংকে):	
মোট শিক্ষার্থী সংখ্যা -	৫৬০৬	নিজস্ব আয়-	২৮৫৮.২৫
মোট ছাত্র সংখ্যা -	৪৪৪১	অন্যান্য উৎস/ফান্ড হতে আয়-	৩৫.০০
মোট ছাত্রী সংখ্যা -	১১৬৫		
স্নাতক (পাস) পর্যায়ে শিক্ষার্থী সংখ্যা-	০০	২০২১ সালে সর্বমোট ব্যয় (লক্ষ টাকার অংকে):	
স্নাতক (সম্মান) পর্যায়ে শিক্ষার্থী সংখ্যা-	৪৮৯৩	শিক্ষা খাত-	৬৮০.১৭
স্নাতকোত্তর পর্যায়ে শিক্ষার্থী সংখ্যা-	৭১৩	গবেষণা খাত-	১.৯৮
		বেতন ভাতা খাত-	৫৩৯.৭০
অধ্যয়নরত সর্বমোট অনুষদভিত্তিক শিক্ষার্থী পরিসংখ্যান:		অবকাঠামো উন্নয়ন ও রক্ষণাবেক্ষণ খাত-	৬৯৭.২৩
অনুষদের নাম:		পরিবহন খাত-	১২.১৪
১. ব্যবসায় প্রশাসন অনুষদ	৪৪৪	বিদ্যুৎ খাত-	৫২.৮৭
২. বিজ্ঞান ও প্রকৌশল অনুষদ	৩৪৫৫	চিকিৎসা খাত-	০.৬৮
৩. মানবিক ও সমাবিজ্ঞান অনুষদ	৩৬২	অন্যান্য-	৮৩৮.৭২
৪. আইন অনুষদ	৬৩১	গ্রন্থাগারে পাঠোপকরণের বিবরণ:	
৫. স্বাস্থ্যবিজ্ঞান অনুষদ	৭১৪	গ্রন্থাগার সামগ্রীর মোট মজুদ সংখ্যা-	১০২৮৯৯
		২০২১ সালে সংগৃহীত সংখ্যা (Acquisition)-	১৬৩
২০২১ সালে ডিগ্রিভিত্তিক উত্তীর্ণ পরীক্ষার্থীর সংখ্যা:		গবেষণা ও প্রকাশনা:	
স্নাতক (পাস)-	-	পরিচালিত গবেষণা প্রকল্পের সংখ্যা-	১৯৬
স্নাতক (সম্মান) -	২৯০	বিদেশি সাময়িকীতে প্রকাশিত প্রবন্ধের সংখ্যা-	৫৬
স্নাতক (কারিগরি ও প্রযুক্তি)-	৮৬১	দেশি সাময়িকীতে প্রকাশিত প্রবন্ধের সংখ্যা-	২৫
স্নাতকোত্তর-	৪০৫	প্রকাশিত পিয়ার রিভিউকৃত সাময়িকীর সংখ্যা-	৬
স্নাতকোত্তর (কারিগরি ও প্রযুক্তি)-	-	অধ্যয়নরত সর্বমোট বিদেশি শিক্ষার্থীর পরিসংখ্যান:	০৪
শিক্ষার্থীপ্রতি ব্যয় (একক টাকার অংকে):	৩৮,০৪১.০০	মোট বিদেশি শিক্ষার্থী সংখ্যা-	০৪
বিশেষ অর্জন (যদি থাকে):	-	মোট বিদেশি ছাত্র সংখ্যা-	০১
		মোট বিদেশি ছাত্রী সংখ্যা-	০৩
		বিনা খরচে অধ্যয়নরত শিক্ষার্থীর পরিসংখ্যান:	৪৯৩৩
		মুক্তিযোদ্ধার সন্তান-	০৭
		দরিদ্র ও মেধাবী শিক্ষার্থী-	২১৫

৩০. সাউদার্ন ইউনিভার্সিটি বাংলাদেশ

প্রতিষ্ঠার সন: ২০০২

ঠিকানা: নিউ/৪৭১, ইউনিভার্সিটি রোড, আরেফিন নগর, বায়জিদ বোস্তামী, চট্টগ্রাম
ফোন: ৮৮-০৩১-২৮৫১৩৩৬-৯, ৬২৬৭৪৪, ০২৪১৩৮০১০১-১৫; ফ্যাক্স: +৮৮-০৩১-২৮৫১৩৪০

ই-মেইল: info@southern.edu.bd, southern.edu.@gmail.com,

ওয়েবসাইট: www.southern.edu.bd/,www.southern-bd.info

বিশ্ববিদ্যালয়ের উল্লেখযোগ্য তথ্য:	সংখ্যা	শিক্ষক পরিসংখ্যান:	সংখ্যা
নিজস্ব জমির পরিমাপ-		মোট শিক্ষক সংখ্যা -	১৬০
ভৌত অবকাঠামোর পরিমাপ-		মোট পুরুষ শিক্ষক সংখ্যা-	১০৮
(ক) নিজস্ব-	৫.৭৩ একর	মোট মহিলা শিক্ষক সংখ্যা -	৫২
(খ) ভাড়াকৃত-	-	খণ্ডকালীন /চুক্তিভিত্তিক/এডহক শিক্ষক সংখ্যা -	৪৬
ছাত্রাবাস/হল/ডরমিটরি-	-	পিএইচডি/সমমান ডিগ্রি শিক্ষক সংখ্যা -	৩৪
মোট অনুদান সংখ্যা -	০৩	এমফিল/সমমান শিক্ষক সংখ্যা -	০৩
মোট বিভাগ সংখ্যা -	০৯	প্রফেসর-	৩৮
মোট কোর্স/প্রোগ্রাম সংখ্যা-	১৫	এসোসিয়েট প্রফেসর-	০৬
মোট ইনস্টিটিউট সংখ্যা -	০০	এসিস্ট্যান্ট প্রফেসর-	৬০
		লেকচারার-	৫৬
২০২১ সালে ভর্তিকৃত শিক্ষার্থী পরিসংখ্যান:		কর্মকর্তা ও কর্মচারীর পরিসংখ্যান:	
মোট আসন সংখ্যা -		কর্মকর্তার সংখ্যা-	৪৪
ভর্তিকৃত শিক্ষার্থী সংখ্যা -	৮১৬	কর্মচারীর সংখ্যা-	৬৪
মোট ছাত্র সংখ্যা -	৬০৬	শিক্ষক-শিক্ষার্থী অনুপাত-	১৪১৪
মোট ছাত্রী সংখ্যা-	২১০	কর্মকর্তা ও কর্মচারী-শিক্ষার্থী অনুপাত-	১৪২০
অধ্যয়নরত সর্বমোট শিক্ষার্থী পরিসংখ্যান:		২০২১ সালে সর্বমোট আয় (লক্ষ টাকার অংকে):	
মোট শিক্ষার্থী সংখ্যা -	২১৩৮	নিজস্ব আয়-	১১৯৬.৫৪
মোট ছাত্র সংখ্যা -	১৫৭৬	বিদেশি ও অন্যান্য উৎস/ফান্ড হতে আয়-	-
মোট ছাত্রী সংখ্যা -	৫৬২		
স্নাতক (পাস) পর্যায়ে শিক্ষার্থী সংখ্যা-	-	২০২১ সালে সর্বমোট ব্যয় (লক্ষ টাকার অংকে):	
স্নাতক (সম্মান) পর্যায়ে শিক্ষার্থী সংখ্যা-	১৬৫৫	শিক্ষা খাত-	২১.২৯
স্নাতকোত্তর পর্যায়ে শিক্ষার্থী সংখ্যা-	৪৮৩	গবেষণা খাত-	০.০৪
		বেতন ভাতা খাত-	৭১৫.১৫
অধ্যয়নরত সর্বমোট অনুদানভিত্তিক শিক্ষার্থী পরিসংখ্যান:		অবকাঠামো উন্নয়ন ও রক্ষণাবেক্ষণ খাত-	২২৩.৩৮
অনুষদের নাম:		পরিবহন খাত-	-
১.ব্যবসায় প্রশাসন অনুদান	৫৩১	বিদ্যুৎ খাত-	১৩.৮১
২.কলা, সমাজবিজ্ঞান ও আইন অনুদান	৬৫০	চিকিৎসা খাত-	-
৩.বিজ্ঞান ও প্রকৌশল অনুদান	৯৫৭	অন্যান্য-	-
		গ্রন্থাগারে পাঠোপকরণের বিবরণ:	
২০২১ সালে ডিগ্রিভিত্তিক উত্তীর্ণ পরীক্ষার্থীর সংখ্যা:		গ্রন্থাগার সামগ্রীর মোট মজুদ সংখ্যা-	১১৩৩৭
স্নাতক (পাস)-	-	২০২১ সালে সংগৃহীত সংখ্যা (Acquisition)-	২৫০
স্নাতক (সম্মান)-	২৪৮	গবেষণা ও প্রকাশনা:	
স্নাতক (কারিগরি ও প্রযুক্তি)-	১৭০	পরিচালিত গবেষণা প্রকল্পের সংখ্যা-	২৭৯
স্নাতকোত্তর-	৩৪৮	বিদেশি সাময়িকীতে প্রকাশিত প্রবন্ধের সংখ্যা-	২৫
স্নাতকোত্তর (কারিগরি ও প্রযুক্তি)-	১০	দেশি সাময়িকীতে প্রকাশিত প্রবন্ধের সংখ্যা-	০৫
শিক্ষার্থীপ্রতি ব্যয় (একক টাকার অংকে):	১৭,৩৯৭.০০	প্রকাশিত পিয়ার রিভিউকৃত সাময়িকীর সংখ্যা-	০০
বিশেষ অর্জন (যদি থাকে):	স্থায়ী ক্যাম্পাসে সকল একাডেমিক ও প্রশাসনিক কার্যক্রম ১০০% চালু করা	অধ্যয়নরত সর্বমোট বিদেশি শিক্ষার্থীর পরিসংখ্যান:	
		মোট বিদেশি শিক্ষার্থী সংখ্যা-	০৬
		মোট বিদেশি ছাত্র সংখ্যা-	০৩
		মোট বিদেশি ছাত্রী সংখ্যা-	০৩
		বিনা খরচে অধ্যয়নরত শিক্ষার্থীর পরিসংখ্যান:	
		মুক্তিযোদ্ধার সন্তান-	১৭
		দরিদ্র ও মেধাবী শিক্ষার্থী-	১০৯১

৩১. গ্রিন ইউনিভার্সিটি অব বাংলাদেশ

প্রতিষ্ঠা সন: ২০০২

ঠিকানা: ২২০/ডি, বেগম রোকেয়া সরণি, ঢাকা ১২০৭

ফোন: ৯০১৪৭২৫, ৮০৬০১১৬, ৮০৬০১০৭, ৮০৩১০৩১, ফ্যাক্স: ৮০৩১০৩২

ই-মেইল: info.registrar@green.edu.bd ওয়েবসাইট: www.green.edu.bd

বিশ্ববিদ্যালয়ের উল্লেখযোগ্য তথ্য:	সংখ্যা	শিক্ষক পরিসংখ্যান:	সংখ্যা
নিজস্ব জমির পরিমাণ-	৫.২৯ একর	মোট শিক্ষক সংখ্যা -	৩১২
ভৌত অবকাঠামোর পরিমাণ-		মোট পুরুষ শিক্ষক সংখ্যা-	২১৮
(ক) নিজস্ব-	৭৫.০০০ ব:ফু:	মোট মহিলা শিক্ষক সংখ্যা -	৯৪
(খ) ভাড়াকৃত-	৯৪,২৮০ ব: ফু:	খণ্ডকালীন /চুক্তিভিত্তিক/এডহক শিক্ষক সংখ্যা -	৬০
ছাত্রাবাস/হল/ডরমিটরি-	৩	পিএইচডি/সমমান ডিগ্রি শিক্ষক সংখ্যা -	৪৭
মোট অনুদান সংখ্যা -	৪	এমফিল/সমমান শিক্ষক সংখ্যা -	০
মোট বিভাগ সংখ্যা -	৮	প্রফেসর-	২৪
মোট কোর্সের/প্রোগ্রামের সংখ্যা-	১৫	এসোসিয়েট প্রফেসর-	১৪
মোট ইনস্টিটিউট সংখ্যা -		এসিস্ট্যান্ট প্রফেসর-	৬০
		লেকচারার-	২০৯
২০২১ সালে ভর্তিকৃত শিক্ষার্থী পরিসংখ্যান:		কর্মকর্তা ও কর্মচারীর পরিসংখ্যান:	
মোট আসন সংখ্যা -	৫৫৫০	কর্মকর্তার সংখ্যা-	১০৯
ভর্তিকৃত শিক্ষার্থী সংখ্যা -	২২৫৯	কর্মচারীর সংখ্যা-	৯৭
মোট ছাত্র সংখ্যা -	১৮৫৯	শিক্ষক-শিক্ষার্থী অনুপাত-	১:২১
মোট ছাত্রী সংখ্যা-	৪০০	কর্মকর্তা ও কর্মচারী-শিক্ষার্থী অনুপাত-	১:৩২
অধ্যয়নরত সর্বমোট শিক্ষার্থী পরিসংখ্যান:		২০২১ সালে সর্বমোট আয় (লক্ষ টাকার অংকে):	
মোট শিক্ষার্থী সংখ্যা -	৬৬৯৮	নিজস্ব আয়-	৩৫৪৪.৯০
মোট ছাত্র সংখ্যা -	৫৪৫৩	বিদেশি ও অন্যান্য উৎস/ফান্ড হতে আয়-	
মোট ছাত্রী সংখ্যা -	১২৫৫		
স্নাতক (পাস) পর্যায়ে শিক্ষার্থী সংখ্যা-		২০২১ সালে সর্বমোট ব্যয় (লক্ষ টাকার অংকে):	৩৫৪৪.৯০
স্নাতক (সম্মান) পর্যায়ে শিক্ষার্থী সংখ্যা-	৬৫৮৩	শিক্ষা খাত-	৪৫৩.১১
স্নাতকোত্তর পর্যায়ে শিক্ষার্থী সংখ্যা-	১১৫	গবেষণা খাত-	১৮.৩৭
		গবেষণা বৃত্তি-	
অধ্যয়নরত সর্বমোট অনুদানভিত্তিক শিক্ষার্থী পরিসংখ্যান:		বেতন ভাতা খাত-	২০৮১.৫২
অনুদানের নাম:		অবকাঠামো উন্নয়ন ও রক্ষণাবেক্ষণ খাত-	৪৪.৪২
		পরিবহন খাত-	৯.৭০
কলা ও মানবিক বিষয়ে-	৫৫১	বিন্দুৎ খাত-	৩৬.৪২
সামাজিক বিজ্ঞান বিষয়ে (অর্থনীতি ব্যতীত)-	১৬১	চিকিৎসা খাত-	০.৭৯
প্রকৌশল ও কারিগরি বিষয়ে-	৪৮৮০	অন্যান্য-	৩৪৫.৪৭
ব্যবসায় প্রশাসন বিষয়ে-	৬৩৩	গ্রন্থাগারে পাঠোপকরণের বিবরণ:	
আইন বিষয়ে-	৮৭৩	গ্রন্থাগার সামগ্রীর মোট মজুদ সংখ্যা-	৭৮৩০৮
		২০২১ সালে সংগৃহীত সংখ্যা (Acquisition)-	৫৮৭৩১
২০২১ সালে ডিগ্রিভিত্তিক উত্তীর্ণ পরীক্ষার্থীর সংখ্যা:	১৮১	গবেষণা ও প্রকাশনা:	
স্নাতক (পাস)-		পরিচালিত গবেষণা প্রকল্পের সংখ্যা-	৪
স্নাতক (সম্মান) -	৬৪	বিদেশি সাময়িকীতে প্রকাশিত প্রবন্ধের সংখ্যা-	২২৮
স্নাতক (কারিগরি ও প্রযুক্তি)-	১১৬	দেশি সাময়িকীতে প্রকাশিত প্রবন্ধের সংখ্যা-	২৬
স্নাতকোত্তর-	১৯	প্রকাশিত পিয়ার রিভিউকৃত সাময়িকীর সংখ্যা-	০
স্নাতকোত্তর (কারিগরি ও প্রযুক্তি)-		অধ্যয়নরত সর্বমোট বিদেশি শিক্ষার্থীর পরিসংখ্যান:	
শিক্ষার্থীপ্রতি ব্যয় (একক টাকার অংকে):	৪৭,৯৩৬.০০	মোট বিদেশি শিক্ষার্থী সংখ্যা-	২
বিশেষ অর্জন (যদি থাকে):		মোট ছাত্র সংখ্যা-	২
ক. স্থায়ী ক্যাম্পাসে শিক্ষাকার্যক্রম পরিচালনা করা		মোট ছাত্রী সংখ্যা-	০
খ. স্থায়ী ক্যাম্পাসে স্ব-অর্থায়নে আর্ন্তজাতিক STI ২০২১ কনফারেন্স সম্পন্ন		বিনা খরচে অধ্যয়নরত শিক্ষার্থীর পরিসংখ্যান:	
গ. স্থায়ী ক্যাম্পাসে দেশের অন্যতম বৃহৎ গ্রিন খেলার মাঠ তৈরি		মুক্তিযোদ্ধার সন্তান-	৩১
		দরিদ্র ও মেধাবী শিক্ষার্থী-	৬৮

৩২. পুস্ত্র ইউনিভার্সিটি অব সায়েন্স অ্যান্ড টেকনোলজি

প্রতিষ্ঠা সন: ২০০৩

ঠিকানা: রংপুর রোড, গোকুল, বগুড়া

মোবাইল: +৮৮-০১৭১৩-৩৭৭০৭৬, ফ্যাক্স: +৮৮-০৫১-৭৮৫৬৩

ই-মেইল: pundrouniversity@gmail.com, ওয়েবসাইট: www.pundrouniversity.edu.bd

বিশ্ববিদ্যালয়ের উল্লেখযোগ্য তথ্য:	সংখ্যা	শিক্ষক পরিসংখ্যান:	সংখ্যা
নিজস্ব জমির পরিমাণ-	১১২২ শতাংশ	মোট শিক্ষক সংখ্যা -	৭৬
ভৌত অবকাঠামোর পরিমাণ-		মোট পুরুষ শিক্ষক সংখ্যা-	৫৪
(ক) নিজস্ব-	৯১২৮৬ বর্গফুট	মোট মহিলা শিক্ষক সংখ্যা -	২২
(খ) ভাড়াকৃত-	-	খণ্ডকালীন /চুক্তিভিত্তিক/এডহক শিক্ষক সংখ্যা -	০৬
ছাত্রাবাস/হল/ডরমিটরি-	০৩ টি	পিএইচডি/সমমান ডিগ্রি শিক্ষক সংখ্যা -	০৬
মোট অনুষদ সংখ্যা -	০৩ টি	এমফিল/সমমান শিক্ষক সংখ্যা -	০৩
		প্রফেসর-	০৬
মোট বিভাগ সংখ্যা -	০৮ টি	এসোসিয়েট প্রফেসর-	-
মোট কোর্স/প্রোগ্রাম সংখ্যা-	১৩ টি	এসিস্ট্যান্ট প্রফেসর-	১০
মোট ইনস্টিটিউট সংখ্যা -	-	লেকচারার-	৬০
		কর্মকর্তা ও কর্মচারীর পরিসংখ্যান:	
২০২১ সালে ভর্তিকৃত শিক্ষার্থী পরিসংখ্যান:		কর্মকর্তার সংখ্যা-	১২
মোট আসন সংখ্যা -	৭০০	কর্মচারীর সংখ্যা-	৫৩
ভর্তিকৃত শিক্ষার্থী সংখ্যা -	৪০৯	শিক্ষক-শিক্ষার্থী অনুপাত-	১ : ২৮.২৬
মোট ছাত্র সংখ্যা -	৩২০	কর্মকর্তা ও কর্মচারী-শিক্ষার্থী অনুপাত-	১ : ৩২.৫৪
মোট ছাত্রী সংখ্যা-	৮৯	২০২১ সালে সর্বমোট আয় (লক্ষ টাকার অংকে):	
অধ্যয়নরত সর্বমোট শিক্ষার্থী পরিসংখ্যান:		নিজস্ব আয়-	৮৭৩.৬৬
মোট শিক্ষার্থী সংখ্যা -	২১৪৮	বিদেশি ও অন্যান্য উৎস/ফান্ড হতে আয়-	
মোট ছাত্র সংখ্যা -	১৬০২		
মোট ছাত্রী সংখ্যা -	৫৪৬	২০২১ সালে সর্বমোট ব্যয় (লক্ষ টাকার অংকে):	১২০২.০২
স্নাতক (পাস) পর্যায়ে শিক্ষার্থী সংখ্যা-	-	শিক্ষা খাত-	৩৬.১২
স্নাতক (সম্মান) পর্যায়ে শিক্ষার্থী সংখ্যা-	১৮৪৮	গবেষণা খাত-	১.৪৩
স্নাতকোত্তর পর্যায়ে শিক্ষার্থী সংখ্যা-	৩০০	বেতন ভাতা খাত-	৪৮১.০৩
		অবকাঠামো উন্নয়ন ও রক্ষণাবেক্ষণ খাত-	৯৩.৯৯
অধ্যয়নরত সর্বমোট অনুষদভিত্তিক শিক্ষার্থী পরিসংখ্যান:		পরিবহন খাত-	১০.৬০
অনুষদের নাম:		বিদ্যুৎ খাত-	৮.৮৯
১. ব্যবসায় শিক্ষা অনুষদ	৩৫৩	চিকিৎসা খাত-	০.০৭
২. বিজ্ঞান ও প্রকৌশল অনুষদ	১৩৬৪	অন্যান্য-	৫৬৯.৮৯
৩. মানবিক ও সামাজিক বিজ্ঞান অনুষদ	৪৩১	গ্রন্থাগারে পাঠোপকরণের বিবরণ:	
		গ্রন্থাগার সামগ্রীর মোট মজুদ সংখ্যা-	৯৫২৫
২০২১ সালে ডিগ্রিভিত্তিক উত্তীর্ণ পরীক্ষার্থীর সংখ্যা:		২০২১ সালে সংগৃহীত সংখ্যা (Acquisition)-	-
স্নাতক (পাস)-	-	গবেষণা ও প্রকাশনা:	
স্নাতক (সম্মান)-	৯৮	পরিচালিত গবেষণা প্রকল্পের সংখ্যা-	০১
স্নাতক (কারিগরি ও প্রযুক্তি)-	১২০	বিদেশি সাময়িকীতে প্রকাশিত প্রবন্ধের সংখ্যা-	০৩
স্নাতকোত্তর-	১০৯	দেশি সাময়িকীতে প্রকাশিত প্রবন্ধের সংখ্যা-	০৩
স্নাতকোত্তর (কারিগরি ও প্রযুক্তি)-	১৫	প্রকাশিত পিয়ার রিভিউকৃত সাময়িকীর সংখ্যা-	-
শিক্ষার্থীপ্রতি ব্যয় (একক টাকার অংকে):	৫১,৫৮৪.৭১	অধ্যয়নরত সর্বমোট বিদেশি শিক্ষার্থীর পরিসংখ্যান:	-
বিশেষ অর্জন (যদি থাকে):		মোট বিদেশি শিক্ষার্থী সংখ্যা-	-
		মোট বিদেশি ছাত্র সংখ্যা-	-
		মোট বিদেশি ছাত্রী সংখ্যা-	-
		বিনা খরচে অধ্যয়নরত শিক্ষার্থীর পরিসংখ্যান:	
		মুক্তিযোদ্ধার সন্তান-	০৫
		দরিদ্র ও মেধাবী শিক্ষার্থী-	২৭

৩৩. ওয়ার্ল্ড ইউনিভার্সিটি অব বাংলাদেশ (ডব্লিউ ইউ বি)

প্রতিষ্ঠা সন: ২০০৩

ঠিকানা: ছায়ী- পুট-৫-৮, এভিনিউ ০৬ লেকড্রাইভ রোড, সেক্টর - ১৭/এইচ, উত্তরা, ঢাকা-১২৩০

ফোন: ৮৮-০২-৯৬১১৪১০-১৩, ফ্যাক্স: +৮৮০-২-৯৬৭৭৪৭৪

ই-মেইল: info@wub.edu.bd, ওয়েবসাইট: www.wub.edu.bd

বিশ্ববিদ্যালয়ের উল্লেখযোগ্য তথ্য:	সংখ্যা	শিক্ষক পরিসংখ্যান:	সংখ্যা
নিজস্ব জমির পরিমাণ-	৫ বিঘা	মোট শিক্ষক সংখ্যা -	১৬৯
ভৌত অবকাঠামোর পরিমাপ-		মোট পুরুষ শিক্ষক সংখ্যা-	১৩৭
(ক) নিজস্ব-	১৪৪৯৮৯.৬৮ বর্গফুট	মোট মহিলা শিক্ষক সংখ্যা -	৩২
(খ) ভাড়াকৃত-	-	খণ্ডকালীন/চুক্তিভিত্তিক/এডহক শিক্ষক সংখ্যা -	-
ছাত্রাবাস/হল/ডরমিটরি-	-	পিএইচডি/সমমান ডিগ্রি শিক্ষক সংখ্যা -	১৮
মোট অনুদান সংখ্যা -	৩	এমফিল/সমমান শিক্ষক সংখ্যা -	৬
মোট বিভাগ সংখ্যা -	১২	প্রফেসর-	১৫
মোট কোর্সের/প্রোগ্রামের সংখ্যা-	১৯	এসোসিয়েট প্রফেসর-	৯
মোট ইনস্টিটিউট সংখ্যা -	২	এসিস্ট্যান্ট প্রফেসর-	৩৪
		লেকচারার-	১১১
২০২১ সালে ভর্তিকৃত শিক্ষার্থী পরিসংখ্যান:		কর্মকর্তা ও কর্মচারীর পরিসংখ্যান:	
মোট আসন সংখ্যা -	৪৮৬৫	কর্মকর্তার সংখ্যা-	৭১
ভর্তিকৃত শিক্ষার্থী সংখ্যা -	৯৮৭	কর্মচারীর সংখ্যা-	৫৪
মোট ছাত্র সংখ্যা -	৭৭৪	শিক্ষক-শিক্ষার্থী অনুপাত-	১ঃ ২১.৩৪
মোট ছাত্রী সংখ্যা-	২১৩	কর্মকর্তা ও কর্মচারী-শিক্ষার্থী অনুপাত-	১ঃ ২৮.৯৩
অধ্যয়নরত সর্বমোট শিক্ষার্থী পরিসংখ্যান:		২০২১ সালে সর্বমোট আয় (লক্ষ টাকার অংকে):	১৭৩৬.৪৫
মোট শিক্ষার্থী সংখ্যা -	৪২২২	নিজস্ব আয়-	১৬৭২.৮৭
মোট ছাত্র সংখ্যা -	৩৩৭৪	অন্যান্য উৎস/ফান্ড হতে আয়-	৬৩.৫৭
মোট ছাত্রী সংখ্যা -	৮৪৮		
স্নাতক (পাস) পর্যায়ে শিক্ষার্থী সংখ্যা-		২০২১ সালে সর্বমোট ব্যয় (লক্ষ টাকার অংকে):	১৮৫৯.৪৩
স্নাতক (সম্মান) পর্যায়ে শিক্ষার্থী সংখ্যা-	৪০৭১	শিক্ষা খাত-	৪০.৬৭
স্নাতকোত্তর পর্যায়ে শিক্ষার্থী সংখ্যা-	১৫১	গবেষণা খাত-	১৬.১৪
		গবেষণা বৃত্তি-	-
অধ্যয়নরত সর্বমোট অনুদানভিত্তিক শিক্ষার্থী পরিসংখ্যান:		বেতন ভাতা খাত-	১০৪৪.১৭
অনুষদের নাম:		অবকাঠামো উন্নয়ন ও রক্ষণাবেক্ষণ খাত-	১১০.৩৩
১. Faculty of Business Studies	৪২৫	পরিবহন খাত-	১৩.২৬
২. Faculty of Science and Engineering	২৬২৩	বিদ্যুৎ খাত-	২৪.২৬
৩. Faculty of Arts and Humanities	৫৬৮	চিকিৎসা খাত-	০.৮১
		অন্যান্য-	২৪৩.৭৫
		গ্রন্থাগারে পাঠোপকরণের বিবরণ:	
		গ্রন্থাগার সামগ্রীর মোট মজুদ সংখ্যা-	১৯৫৮৭ বই, ১৭৯৪ সাময়িকী, ৩৫০০
			অডিওভিজুয়েল সামগ্রী, ইলেকট্রনিক পুস্তক ও
			সাময়িকী- ১কোটি ও ৫০ লক্ষ
২০২১ সালে ডিগ্রিভিত্তিক উত্তীর্ণ পরীক্ষার্থীর সংখ্যা:		২০২১ সালে সংগৃহীত সংখ্যা (Acquisition)-	৩১০ বই, ২৭২ অডিও
			ভিজুয়াল সামগ্রী
স্নাতক (পাস)-		গবেষণা ও প্রকাশনা:	
স্নাতক (সম্মান)-	১২৩	পরিচালিত গবেষণা প্রকল্পের সংখ্যা-	
স্নাতক (কারিগরি ও প্রযুক্তি)-	৫৭৫	বিদেশি সাময়িকীতে প্রকাশিত প্রবন্ধের সংখ্যা-	৬৯
স্নাতকোত্তর-	৫০	দেশি সাময়িকীতে প্রকাশিত প্রবন্ধের সংখ্যা-	
স্নাতকোত্তর (কারিগরি ও প্রযুক্তি)-		প্রকাশিত পিয়ার রিভিউকৃত সাময়িকীর সংখ্যা-	
শিক্ষার্থীপ্রতি ব্যয় (একক টাকার অংকে):	৪৮,৩৭১.১৮	অধ্যয়নরত সর্বমোট বিদেশি শিক্ষার্থীর পরিসংখ্যান:	
বিশেষ অর্জন (যদি থাকে):	৪টি সমাবর্তন সম্পন্ন হয়েছে ও ছায়ী ক্যাম্পাস নির্মাণ	মোট বিদেশি শিক্ষার্থী সংখ্যা-	৬
		মোট ছাত্র সংখ্যা-	৫
		মোট ছাত্রী সংখ্যা-	১
		বিনা খরচে অধ্যয়নরত শিক্ষার্থীর পরিসংখ্যান:	১০৯৮
		মুক্তিযোদ্ধার সন্তান-	১০১
		দরিদ্র ও মেধাবী শিক্ষার্থী-	৯৯৭

৩৪. শান্ত-মারিয়াম ইউনিভার্সিটি অব ক্রিয়েটিভ টেকনোলজি

প্রতিষ্ঠা সন: ২০০৩

ঠিকানা: পুট-৬, রোড-৬, সেক্টর-১৭/এইচ-১, উত্তরা, ঢাকা-১২৩০

ফোন: ৮৮-০২-৫৫০৮৫৮১০, ৭৯১২৭১৩, ৫৮৯৫৮৯৩২, ৮৯৩২৩৬৮, ফ্যাক্স: ৮৯১৫৩০৮

ই-মেইল: info@smuct.edu.bd, ওয়েবসাইট: www.smuct.edu.bd

বিশ্ববিদ্যালয়ের উল্লেখযোগ্য তথ্য:	সংখ্যা	শিক্ষক পরিসংখ্যান:	সংখ্যা
নিজস্ব জমির পরিমাণ-	৩.৭৫ বিঘা	মোট শিক্ষক সংখ্যা -	১৬৫
ভৌত অবকাঠামোর পরিমাণ-		মোট পুরুষ শিক্ষক সংখ্যা-	১০০
(ক) নিজস্ব-	৩.৭৫ বিঘা	মোট মহিলা শিক্ষক সংখ্যা -	৬৫
(খ) ভাড়াকৃত-	৬.৫ কাঠা	খণ্ডকালীন/চুক্তিভিত্তিক/এডহক শিক্ষক সংখ্যা -	৫০
ছাত্রাবাস-	১ টি	পিএইচডি/সমমান ডিগ্রি শিক্ষক সংখ্যা -	১৮
মোট অনুদান সংখ্যা -	৩ টি	এমফিল/সমমান	৩
মোট বিভাগ সংখ্যা -	১৯ টি	প্রফেসর-	৬
মোট কোর্সের/প্রোগ্রামের সংখ্যা-	৩৩ টি	এসোসিয়েট প্রফেসর-	১২
মোট ইনস্টিটিউট সংখ্যা -		এসিস্ট্যান্ট প্রফেসর-	৫২
		লেকচারার-	৮৬
২০২১ সালে ভর্তিকৃত শিক্ষার্থী পরিসংখ্যান :		কর্মকর্তা ও কর্মচারীদের পরিসংখ্যান :	
মোট আসন সংখ্যা -	৮৭২০	কর্মকর্তার সংখ্যা-	৮৬
ভর্তিকৃত শিক্ষার্থীর সংখ্যা -	১৬৩৩	কর্মচারীর সংখ্যা-	২০১
মোট ছাত্র সংখ্যা -	৯০২	শিক্ষক-শিক্ষার্থী অনুপাত-	১:২৪
মোট ছাত্রী সংখ্যা-	৭৩১	কর্মকর্তা ও কর্মচারী-শিক্ষার্থী অনুপাত-	১:১৪
অধ্যয়নরত সর্বমোট শিক্ষার্থী পরিসংখ্যান:		২০২১ সালে সর্বমোট আয় (লক্ষ টাকার অংকে):	
মোট শিক্ষার্থী সংখ্যা -	৪০৬২	নিজস্ব আয়-	২৭৭৭.২৮
মোট ছাত্র সংখ্যা -	২৫০৭	বিদেশি ও অন্যান্য উৎস/ফান্ড হতে আয়-	১২০.২০
মোট ছাত্রী সংখ্যা -	১৫৫৫	২০২১ সালে সর্বমোট ব্যয় (লক্ষ টাকার অংকে):	
স্নাতক পাস পর্যায়ে শিক্ষার্থী সংখ্যা-	-	শিক্ষা খাত-	৩৪০.৯৫
স্নাতক (সম্মান) পর্যায়ে শিক্ষার্থী সংখ্যা-	৩৭০৮	গবেষণা খাত	২৬.২২
স্নাতকোত্তর পর্যায়ে শিক্ষার্থী সংখ্যা-	৩৫৪	বেতন ভাতা খাত-	১৩৩৭.৫৮
অধ্যয়নরত সর্বমোট অনুদানভিত্তিক শিক্ষার্থী পরিসংখ্যান:		গবেষণা বৃত্তি	-
অনুদানের নাম:		পরিবহন খাত-	২০৯.৮২
১.ফ্যাকাল্টি অব ডিজাইন এন্ড টেকনোলজি	২৩৩৯	বিদ্যুৎ খাত-	১৩১.১৩
২.ফ্যাকাল্টি অব ফাইন এন্ড পারফর্মিং আর্টস	১৫৭	অবকাঠামো উন্নয়ন ও রক্ষণাবেক্ষণ খাত	৪৭২.০৯
৩. ফ্যাকাল্টি অব ম্যানেজমেন্ট এন্ড জেনারেল স্টাডিজ	১৫৬৬	চিকিৎসা খাত-	১৩.১১
		অন্যান্য-	৯১.৭৯
২০২১ সালে ডিগ্রিভিত্তিক উত্তীর্ণ পরীক্ষার্থীর সংখ্যা:		গ্রন্থাগারে পাঠোপকরণের বিবরণ :	
স্নাতক (পাস)-	-	গ্রন্থাগার সামগ্রীর মোট মজুদ সংখ্যা-	১৭২৪৯
স্নাতক (সম্মান) -	২৩৩	২০২১ সালে সংগৃহীত সংখ্যা (Acquisition)-	২১১৬
স্নাতক (কারিগরি ও প্রযুক্তি)-	৩৯৩	গবেষণা ও প্রকাশনা :	
স্নাতকোত্তর-	২১০	পরিচালিত গবেষণা প্রকল্পের সংখ্যা :	
স্নাতকোত্তর (কারিগরি ও প্রযুক্তি)-	৭১	বিদেশি সাময়িকীতে প্রকাশিত প্রবন্ধের সংখ্যা	৩
শিক্ষার্থীপ্রতি ব্যয় (একক টাকার অংকে):	৫৩,৭৬৫.০০	দেশি সাময়িকীতে প্রকাশিত প্রবন্ধের সংখ্যা	৪
বিশেষ অর্জন (যদি থাকে):	৩টি	অধ্যয়নরত সর্বমোট বিদেশি শিক্ষার্থীর পরিসংখ্যান:	১
		মোট শিক্ষার্থী সংখ্যা -	
		মোট ছাত্রী সংখ্যা -	১
		বিনাখরচে অধ্যয়নরত শিক্ষার্থীর পরিসংখ্যান :	
		মুক্তিমোদার সন্তান-	৩৬
		দরিদ্র ও মেধাবী শিক্ষার্থী-	

৩৫. দি মিলেনিয়াম ইউনিভার্সিটি

প্রতিষ্ঠা সন: ২০০৩

ঠিকানা: মোমেনবাগ, রাজারবাগ ঢাকা-১২১৭

ফোন: ৯৩৬০৮৩৬, ফ্যাক্স: ৯৩৩৫৮৯

ই-মেইল: info@themillenniumuniversity.edu.bd, ওয়েবসাইট: www.themillenniumuniversity.edu.bd

বিশ্ববিদ্যালয়ের উল্লেখযোগ্য তথ্য:	সংখ্যা	শিক্ষক পরিসংখ্যান:	সংখ্যা
নিজস্ব জমির পরিমাণ-	প্রায় ১ একর	মোট শিক্ষক সংখ্যা -	২৩
ভৌত অবকাঠামোর পরিমাণ- (ক) নিজস্ব-	২,৭২৩ বর্গফুট	মোট পুরুষ শিক্ষক সংখ্যা-	১৪
(খ) ভাড়াকৃত-	প্রযোজ্য নয়	মোট মহিলা শিক্ষক সংখ্যা -	০৯
ছাত্রাবাস/হল/ডরমিটরি-	-	খণ্ডকালীন /চুক্তিভিত্তিক/এডহক শিক্ষক সংখ্যা -	০১
মোট অনুশদ সংখ্যা -	৪	পিএইচডি/সমমান ডিগ্রি শিক্ষক সংখ্যা -	০২
মোট বিভাগ সংখ্যা -	৫	এমফিল/সমমান শিক্ষক সংখ্যা -	-
মোট কোর্স/প্রোগ্রাম সংখ্যা-	১১	প্রফেসর-	০৩
মোট ইনস্টিটিউট সংখ্যা -	-	এসোসিয়েট প্রফেসর-	০২
		এসিস্ট্যান্ট প্রফেসর-	০২
		লেকচারার-	১৬
২০২১ সালে ভর্তিকৃত শিক্ষার্থী পরিসংখ্যান:		কর্মকর্তা ও কর্মচারীর পরিসংখ্যান:	
মোট আসন সংখ্যা -	১৫০০	কর্মকর্তার সংখ্যা-	১১
ভর্তিকৃত শিক্ষার্থী সংখ্যা -	৬১	কর্মচারীর সংখ্যা-	০৪
মোট ছাত্র সংখ্যা -	৪৪	শিক্ষক-শিক্ষার্থী অনুপাত-	১১:৬
মোট ছাত্রী সংখ্যা-	১৭	কর্মকর্তা ও কর্মচারী-শিক্ষার্থী অনুপাত-	
অধ্যয়নরত সর্বমোট শিক্ষার্থী পরিসংখ্যান:		২০২১ সালে সর্বমোট আয় (লক্ষ টাকার অংকে):	১১৯.২৮
মোট শিক্ষার্থী সংখ্যা -	৩৬৪	নিজস্ব আয়-	১১৮.২২
মোট ছাত্র সংখ্যা -	২৩২	বিদেশি ও অন্যান্য উৎস/ফান্ড হতে আয়-	১.০৬
মোট ছাত্রী সংখ্যা -	১৩২		
স্নাতক (পাস) পর্যায়ে শিক্ষার্থী সংখ্যা-	-	২০২১ সালে সর্বমোট ব্যয় (লক্ষ টাকার অংকে):	১১৮.৫১
স্নাতক (সম্মান) পর্যায়ে শিক্ষার্থী সংখ্যা-	২৯৩	শিক্ষা খাত-	২০.২৬
স্নাতকোত্তর পর্যায়ে শিক্ষার্থী সংখ্যা-	৭১	গবেষণা খাত-	৬.৩১
		বেতন ভাতা খাত-	৮৬.৩২
অধ্যয়নরত সর্বমোট অনুশদভিত্তিক শিক্ষার্থী পরিসংখ্যান:		অবকাঠামো উন্নয়ন ও রক্ষণাবেক্ষণ খাত-	
অনুষদের নাম:		পরিবহন খাত-	০.০২
১. Faculty of Business Studies	৩০	বিদ্যুৎ খাত-	০.৭৪
২. Faculty of Computer Science & Technology	০৪	চিকিৎসা খাত-	
৩. Faculty of Humanities	১৪	অন্যান্য-	৪.৫৬
৪. Faculty of Law	১৩	গ্রন্থাগারে পাঠোপকরণের বিবরণ:	
		গ্রন্থাগার সামগ্রীর মোট মজুদ সংখ্যা-	১১৩২৭
২০২১ সালে ডিগ্রিভিত্তিক উত্তীর্ণ পরীক্ষার্থীর সংখ্যা:		২০২১ সালে সংগৃহীত সংখ্যা (Acquisition)-	৪২
স্নাতক (পাস)-	-	গবেষণা ও প্রকাশনা:	
স্নাতক (সম্মান)-	৪১	পরিচালিত গবেষণা প্রকল্পের সংখ্যা-	
স্নাতক (কারিগরি ও প্রযুক্তি)-	-	বিদেশি সাময়িকীতে প্রকাশিত প্রবন্ধের সংখ্যা-	৩০
স্নাতকোত্তর-	২৮	দেশি সাময়িকীতে প্রকাশিত প্রবন্ধের সংখ্যা-	
স্নাতকোত্তর (কারিগরি ও প্রযুক্তি)-		প্রকাশিত পিয়ার রিভিউকৃত সাময়িকীর সংখ্যা-	
		অধ্যয়নরত সর্বমোট বিদেশি শিক্ষার্থীর পরিসংখ্যান:	
শিক্ষার্থীপ্রতি ব্যয় (একক টাকার অংকে):	৩২,৫৫৮.০০	মোট বিদেশি শিক্ষার্থী সংখ্যা-	-
		মোট বিদেশি ছাত্র সংখ্যা-	-
বিশেষ অর্জন (যদি থাকে):		মোট বিদেশি ছাত্রী সংখ্যা-	-
কোভিড-১৯ সময় কালীন ইউজিসি প্রদত্ত নির্দেশনা মোতাবেক অনলাইন		বিনা খরচে অধ্যয়নরত শিক্ষার্থীর পরিসংখ্যান:	
ক্লাস এবং পরীক্ষায় শিক্ষার্থীদের কার্যকর অংশগ্রহণের মাধ্যমে একাডেমিক		মুক্তিযোদ্ধার সন্তান-	-
কার্যক্রম সফলভাবে সম্পন্ন হয়েছে।			
		দরিদ্র ও মেধাবী শিক্ষার্থী-	০৬

৩৬. ইউনাইটেড ইন্টারন্যাশনাল ইউনিভার্সিটি

প্রতিষ্ঠা সন: ২০০৩

ঠিকানা: ইউনাইটেড সিটি, মাদানী অ্যাভিনিউ, সাতারকুল, বাড্ডা, ঢাকা-১২১২

ফোন: + ৮৮০ ৯৬০৪ ৮৪৮৮৪৮

ইমেইল: info@uiu.ac.bd, ওয়েবসাইট: www.uiu.ac.bd

বিশ্ববিদ্যালয়ের উল্লেখযোগ্য তথ্য:	সংখ্যা	শিক্ষক পরিসংখ্যান:	সংখ্যা
নিজস্ব জমির পরিমাপ-	৮.২৫ একর	মোট শিক্ষক সংখ্যা -	২৩৪ জন
ভৌত অবকাঠামোর পরিমাপ-		মোট পুরুষ শিক্ষক সংখ্যা-	১৬৫ জন
(ক) নিজস্ব-	৭.৩৯.৪৯৪ বর্গফুট	মোট মহিলা শিক্ষক সংখ্যা -	৬৯ জন
(খ) ভাড়াকৃত-	১৪৭৬০ বর্গফুট	খণ্ডকালীন/চুক্তিভিত্তিক/এডহক শিক্ষক সংখ্যা -	২৫ জন
ছাত্রাবাস/হল/ডরমিটরি-	০১ টি	পিএইচডি/সমমান ডিগ্রি শিক্ষক সংখ্যা -	৫৬ জন
মোট অনুদান সংখ্যা -	০৩ টি	এমফিল/সমমান শিক্ষক সংখ্যা -	০২ জন
মোট বিভাগ সংখ্যা -	০৫ টি	প্রফেসর-	৩৬ জন
মোট কোর্সের/প্রোগ্রামের সংখ্যা-	১৩ টি	এসোসিয়েট প্রফেসর-	১৮ জন
মোট ইনস্টিটিউট সংখ্যা -	০১ টি	এসিস্ট্যান্ট প্রফেসর-	৭১ জন
২০২১ সালে ভর্তিকৃত শিক্ষার্থী পরিসংখ্যান:		লেকচারার-	১০৯ জন
মোট আসন সংখ্যা -	৪৪১৫ টি	কর্মকর্তা ও কর্মচারীর পরিসংখ্যান:	১৯৩ জন
ভর্তিকৃত শিক্ষার্থীর সংখ্যা -	১৫৯২ জন	কর্মকর্তার সংখ্যা-	৮১ জন
মোট ছাত্র সংখ্যা -	১১৮৯ জন	কর্মচারীর সংখ্যা-	১১২ জন
মোট ছাত্রী সংখ্যা -	৪০৩ জন	শিক্ষক-শিক্ষার্থী অনুপাত-	১:২০
অধ্যয়নরত সর্বমোট শিক্ষার্থী পরিসংখ্যান:		কর্মকর্তা ও কর্মচারী-শিক্ষার্থী অনুপাত-	১:২৫
মোট শিক্ষার্থী সংখ্যা -	৪৭৫৯ জন	২০২১ সালে সর্বমোট আয় (লক্ষ টাকার অংকে):	৬৫৭৩.৪১২
মোট ছাত্র সংখ্যা -	৩৪৩২ জন	নিজস্ব আয়-	৬৩৬৬.০৩৩
মোট ছাত্রী সংখ্যা -	১৩২৭ জন	বিদেশি ও অন্যান্য উৎস/ফান্ড হতে আয়-	২০৭.৩৭৯
স্নাতক (পাস) পর্যায়ে শিক্ষার্থী সংখ্যা-	-	২০২১ সালে সর্বমোট ব্যয় (লক্ষ টাকার অংকে):	১৫০৩৫.৬৭৭
স্নাতক (সম্মান) পর্যায়ে শিক্ষার্থী সংখ্যা-	৪০৭৯ জন	শিক্ষা খাত-	১১০৮.৬৩৫
স্নাতকোত্তর পর্যায়ে শিক্ষার্থী সংখ্যা-	৬৮০ জন	গবেষণা খাত-	৫৬৮.৬৮৩
অধ্যয়নরত সর্বমোট অনুদানভিত্তিক শিক্ষার্থী পরিসংখ্যান:		বেতন ভাতা খাত-	৩৩৭৬.৪৯২
অনুষদের নাম:		অবকাঠামো উন্নয়ন ও রক্ষণাবেক্ষণ খাত-	৬২৮২.৫৯৬
স্কুল অভ বিজনেস এন্ড ইকোনোমিক্স	১৮৩৫ জন	পরিবহন খাত-	৩৭.০৬৯
স্কুল অভ সায়েন্স এন্ড ইঞ্জিনিয়ারিং	২৮৭৫ জন	বিদ্যুৎ খাত-	৮৮.৬৪৫
স্কুল অভ হিউম্যানিটিজ এন্ড সোশ্যাল সায়েন্সেস	৪৯ জন	চিকিৎসা খাত-	০.৩০৪
সর্বমোট শিক্ষার্থী	৪৭৫৯ জন	অন্যান্য-	৩৫৭৩.২৫৩
২০২১ সালে ডিমিত্তিক উত্তীর্ণ পরীক্ষার্থীর সংখ্যা:		গ্রন্থাগারে পাঠোপকরণের বিবরণ:	
স্নাতক (পাস)-	-	গ্রন্থাগার সামগ্রীর মোট মজুদ সংখ্যা-	২২৭৭৭ টি
স্নাতক (সম্মান) -	১৬০ জন	২০২১ সালে সংগৃহীত সংখ্যা (Acquisition) -	৬৯ টি
স্নাতক (কারিগরি ও প্রযুক্তি)-	১৫৩ জন	গবেষণা ও প্রকাশনা:	
স্নাতকোত্তর-	৫৫ জন	পরিচালিত গবেষণা প্রকল্পের সংখ্যা-	৫৭
স্নাতকোত্তর (কারিগরি ও প্রযুক্তি)-	৩৮ জন	বিদেশি সাময়িকীতে প্রকাশিত প্রবন্ধের সংখ্যা-	১০৪
শিক্ষার্থীপ্রতি ব্যয় (একক টাকার অংকে):	১,৮৩,৯২৭.০০	দেশি সাময়িকীতে প্রকাশিত প্রবন্ধের সংখ্যা-	০১
১ সালে ইউআইইউ'র বিশেষ অর্জন:		প্রকাশিত পিয়ার রিভিউকৃত সাময়িকীর সংখ্যা-	০
● কুয়াকুয়ারেলি সাইমন্ডস বা কিউএস র‍্যাঙ্কিং-এ অবস্থান : ইউআইইউ ৩য় বারের মত ২০২১ সালে কিউএস র‍্যাঙ্কিং-এ তার অবস্থান নিশ্চিত করেছে।		অধ্যয়নরত সর্বমোট বিদেশি শিক্ষার্থীর পরিসংখ্যান:	
● দ্য টাইমস হায়ার এডুকেশন ইমপ্যাক্ট র‍্যাঙ্কিং-এ অবস্থান : টাইমস হায়ার এডুকেশন ইমপ্যাক্ট র‍্যাঙ্কিং ২০২১ সালেও ইউআইইউ তার অবস্থান নিশ্চিত করেছে।		মোট বিদেশি শিক্ষার্থী সংখ্যা-	৩৭ জন
● ব্রেইন কম্পিউটার ইন্টারফেস গবেষণাগার উদ্বোধন।		মোট বিদেশি ছাত্র সংখ্যা-	৩৪ জন
● স্মার্ট পাতওয়ার সিস্টেম ল্যাব উদ্বোধন।		মোট বিদেশি ছাত্রী সংখ্যা-	৩ জন
● ১৩টি বিদেশি বিশ্ববিদ্যালয়ের সাথে সমঝোতা স্বাক্ষর সম্পাদন।		বিনা খরচে অধ্যয়নরত শিক্ষার্থীর পরিসংখ্যান:	
		মুক্তিযোদ্ধার সন্তান-	১০৪ জন
		দরিদ্র ও মেধাবী শিক্ষার্থী-	২৩৭ জন

৩৭. ইউনিভার্সিটি অফ সাউথ এশিয়া

প্রতিষ্ঠাকাল: ২০০৩

ঠিকানা: ৭৬ ও ৭৮, রোড-১৪, ব্লক-বি, বনানী, ঢাকা-১২১৩

ফোন: ০২ ৫৫০৩৪০৯১-২

ই-মেইল: info@southasiauni.edu.bd, ওয়েবসাইট: www.unisouthasiauni.edu.bd

বিশ্ববিদ্যালয়ের উল্লেখযোগ্য তথ্য:	সংখ্যা	শিক্ষক পরিসংখ্যান:	সংখ্যা
নিজস্ব জমির পরিমাণ-	১৩৭.৯৬ শতাংশ	মোট শিক্ষক সংখ্যা -	৬৭
ভৌত অবকাঠামোর পরিমাপ- (ক) নিজস্ব-		মোট পুরুষ শিক্ষক সংখ্যা-	৪৭
(খ) ভাড়াকৃত-	২ বিকিং	মোট মহিলা শিক্ষক সংখ্যা -	২০
ছাত্রাবাস/হল/ডরমিটরি-	নাই	খণ্ডকালীন/চুক্তিভিত্তিক/এডহক শিক্ষক সংখ্যা -	৩১
মোট অনুষদ সংখ্যা -	৪	পিএইচডি/সমমান ডিগ্রি শিক্ষক সংখ্যা -	৮
		এমফিল/সমমান শিক্ষক সংখ্যা -	২
মোট বিভাগ সংখ্যা -	৮	প্রফেসর-	৭
মোট কোর্স/প্রোগ্রাম সংখ্যা-	১৫	এসোসিয়েট প্রফেসর-	২
মোট ইনস্টিটিউট সংখ্যা -	-	এসিস্ট্যান্ট প্রফেসর-	১৪
		লেকচারার-	৪২
২০২১ সালে ভর্তিকৃত শিক্ষার্থী পরিসংখ্যান:		কর্মকর্তা ও কর্মচারীর পরিসংখ্যান:	
মোট আসন সংখ্যা -	৩৩৩০	কর্মকর্তার সংখ্যা-	১৯
ভর্তিকৃত শিক্ষার্থী সংখ্যা -	১০৫১	কর্মচারীর সংখ্যা-	২০
মোট ছাত্র সংখ্যা -	৯০৭	শিক্ষক-শিক্ষার্থী অনুপাত-	১:২৬
মোট ছাত্রী সংখ্যা-	১৪৪	কর্মকর্তা ও কর্মচারী-শিক্ষার্থী অনুপাত-	১:৪৫
অধ্যয়নরত সর্বমোট শিক্ষার্থী পরিসংখ্যান:		২০২১ সালে সর্বমোট আয় (লক্ষ টাকার অংকে):	
মোট শিক্ষার্থী সংখ্যা -	১৭৫৪	নিজস্ব আয়-	৯৩৮.১৫
মোট ছাত্র সংখ্যা -	১৫২৮	বিদেশি ও অন্যান্য উৎস/ফান্ড হতে আয়-	-
মোট ছাত্রী সংখ্যা -	২২৬		
স্নাতক (পাস) পর্যায়ে শিক্ষার্থী সংখ্যা-	-	২০২১ সালে সর্বমোট ব্যয় (লক্ষ টাকার অংকে):	
স্নাতক (সম্মান) পর্যায়ে শিক্ষার্থী সংখ্যা-	১১৪৩	শিক্ষা খাত-	১০.৫৬
স্নাতকোত্তর পর্যায়ে শিক্ষার্থী সংখ্যা-	৪০২	গবেষণা খাত-	০.৫৮
		বেতন ভাতা খাত-	২৭৭.১৩
অধ্যয়নরত সর্বমোট অনুষদভিত্তিক শিক্ষার্থী পরিসংখ্যান:		অবকাঠামো উন্নয়ন ও রক্ষণাবেক্ষণ খাত-	৭১.৯৩
অনুষদের নাম:		পরিবহন খাত-	০.৯৬
১. School of Business	১৯৯	বিদ্যুৎ খাত-	১১১.০৯
২. School of Engineering	৯৩৫	চিকিৎসা খাত-	-
৩. School of Arts & Culture	৪২	অন্যান্য-	-
৪. School of Public Health & Life Science	৫৭৮	গ্রন্থাগারে পাঠোপকরণের বিবরণ:	
		গ্রন্থাগার সামগ্রীর মোট মজুদ সংখ্যা-	৭৮০৭
২০২১ সালে ডিগ্রিভিত্তিক উত্তীর্ণ পরীক্ষার্থীর সংখ্যা:		২০২১ সালে সংগৃহীত সংখ্যা (Acquisition)-	১৫০
স্নাতক (পাস)-	০	গবেষণা ও প্রকাশনা:	
স্নাতক (সম্মান)-	৩৫	পরিচালিত গবেষণা প্রকল্পের সংখ্যা-	-
স্নাতক (কারিগরি ও প্রযুক্তি)-	২৪৪	বিদেশি সাময়িকীতে প্রকাশিত প্রবন্ধের সংখ্যা-	১০
স্নাতকোত্তর-	১৩২	দেশি সাময়িকীতে প্রকাশিত প্রবন্ধের সংখ্যা-	৫
স্নাতকোত্তর (কারিগরি ও প্রযুক্তি)-	৫৮	প্রকাশিত পিয়ার রিভিউকৃত সাময়িকীর সংখ্যা-	-
শিক্ষার্থীপ্রতি ব্যয় (একক টাকার অংকে):	৩২,৬৭৮.৯৩	অধ্যয়নরত সর্বমোট বিদেশি শিক্ষার্থীর পরিসংখ্যান:	
বিশেষ অর্জন (যদি থাকে):	-	মোট বিদেশি শিক্ষার্থী সংখ্যা-	৮৯
		মোট বিদেশি ছাত্র সংখ্যা-	৮৯
		মোট বিদেশি ছাত্রী সংখ্যা-	-
		বিনা খরচে অধ্যয়নরত শিক্ষার্থীর পরিসংখ্যান:	
		মুক্তিযোদ্ধার সন্তান-	৬
		দরিদ্র ও মেধাবী শিক্ষার্থী-	২২

৩৮. ইস্টার্ন ইউনিভার্সিটি

প্রতিষ্ঠা সন: ২০০৩

ঠিকানা: রোড-৬, ব্লক-বি, আশুলিয়া মডেল টাউন, বিরুলিয়া, ঢাকা

ফোন: ৮৮-০২-০৯৬০২৬৬৬৬৫১-৫২, ফ্যাক্স: ৯৬৭৫৯৮১

ই-মেইল: info@easternuni.edu.bd, ওয়েবসাইট: www.easternuni.edu.bd

বিশ্ববিদ্যালয়ের উল্লেখযোগ্য তথ্য:	সংখ্যা	শিক্ষক পরিসংখ্যান:	সংখ্যা
নিজস্ব জমির পরিমাণ-	১৯ বিঘা ১৫ কাঠা	মোট শিক্ষক সংখ্যা -	১১৮
ভৌত অবকাঠামোর পরিমাণ-		মোট পুরুষ শিক্ষক সংখ্যা-	৬৫
(ক) নিজস্ব-	৩,৫৫,৮৯৩ বর্গফুট	মোট মহিলা শিক্ষক সংখ্যা -	৫৩
(খ) ভাড়াকৃত-		খণ্ডকালীন/চুক্তিভিত্তিক/এডহক শিক্ষক সংখ্যা -	১৫
ছাত্রাবাস/হল/ডরমিটরি-	ভাড়াকৃত: ৩টি ছাত্রাবাস (১৩,৯২৪ বর্গফুট): নির্মানাধীন ১৮,০০০ বর্গফুট	পিএইচডি/সমমান ডিগ্রি শিক্ষক সংখ্যা -	২০
মোট অনুদান সংখ্যা -	৪	এমফিল/সমমান শিক্ষক সংখ্যা -	১
মোট বিভাগ সংখ্যা -	৫	প্রফেসর-	১৪
মোট কোর্সের/প্রোগ্রামের সংখ্যা-	৯	এসোসিয়েট প্রফেসর-	১২
মোট ইনস্টিটিউট সংখ্যা -		এসিস্ট্যান্ট প্রফেসর-	৩১
		লেকচারার-	৫২
		কর্মকর্তা ও কর্মচারীর পরিসংখ্যান:	
		কর্মকর্তার সংখ্যা-	৮০
		কর্মচারীর সংখ্যা-	৪১
		শিক্ষক-শিক্ষার্থী অনুপাত-	
		কর্মকর্তা ও কর্মচারী-শিক্ষার্থী অনুপাত-	
২০২১ সালে ভর্তিকৃত শিক্ষার্থী পরিসংখ্যান:		২০২১ সালে সর্বমোট আয় (লক্ষ টাকার অংকে):	২,১৬৯.৪৮
মোট আসন সংখ্যা -		নিজস্ব আয়-	১,৯১৯.৪৮
ভর্তিকৃত শিক্ষার্থী সংখ্যা -	৬৮৭	বিদেশি ও অন্যান্য উৎস/ফান্ড হতে আয়-	২৫০.০০
মোট ছাত্র সংখ্যা -	৪৯৩		
মোট ছাত্রী সংখ্যা-	১৯৪	২০২১ সালে সর্বমোট ব্যয় (লক্ষ টাকার অংকে):	২,২৯৩.০৩
অধ্যয়নরত সর্বমোট শিক্ষার্থী পরিসংখ্যান:		শিক্ষা খাত-	৯৪১.১৩
মোট শিক্ষার্থী সংখ্যা -	২২৮৩	গবেষণা খাত-	৯৪১.১৩
মোট ছাত্র সংখ্যা -	১৭১৪	গবেষণা বৃত্তি-	-
মোট ছাত্রী সংখ্যা -	৫৬৯	বেতন ভাতা খাত-	৪৩৮.৩৬
স্নাতক (পাস) পর্যায়ে শিক্ষার্থী সংখ্যা-		অবকাঠামো উন্নয়ন ও রক্ষণাবেক্ষণ খাত-	১৬৭.৬৩
স্নাতক (সম্মান) পর্যায়ে শিক্ষার্থী সংখ্যা-	২০৩৫	পরিবহন খাত-	৫০.৭৩
স্নাতকোত্তর পর্যায়ে শিক্ষার্থী সংখ্যা-	২৪৮	বিদ্যুৎ খাত-	৩২.৬০
		চিকিৎসা খাত-	৬.৩৬
		অন্যান্য-	৬৫১.২৬
অধ্যয়নরত সর্বমোট অনুদানভিত্তিক শিক্ষার্থী পরিসংখ্যান:		গ্রন্থাগারে পাঠোপকরণের বিবরণ:	
অনুষদের নাম:		গ্রন্থাগার সামগ্রীর মোট মজুদ সংখ্যা-	১৯,৫৪১
১. কলা ও মানবিক	১৪৩	২০২১ সালে সংগৃহীত সংখ্যা (Acquisition)-	৩২
২. ব্যবসায় প্রশাসন/ব্যবসায় শিক্ষা	৩৮৯	গবেষণা ও প্রকাশনা:	
৩. আইন	৫৪০	পরিচালিত গবেষণা প্রকল্পের সংখ্যা-	২১
৪. প্রকৌশল ও কারিগরি	১২১১	বিদেশি সাময়িকীতে প্রকাশিত প্রবন্ধের সংখ্যা-	৪
		দেশি সাময়িকীতে প্রকাশিত প্রবন্ধের সংখ্যা-	৬
		প্রকাশিত পিয়ার রিভিউকৃত সাময়িকীর সংখ্যা-	১
২০২১ সালে ডিগ্রিভিত্তিক উত্তীর্ণ পরীক্ষার্থীর সংখ্যা:		অধ্যয়নরত সর্বমোট বিদেশি শিক্ষার্থীর পরিসংখ্যান:	
স্নাতক (পাস)-		মোট বিদেশি শিক্ষার্থী সংখ্যা-	১
স্নাতক (সম্মান) -	২৯২	মোট ছাত্র সংখ্যা-	১
স্নাতক (কারিগরি ও প্রযুক্তি)-	১১৪	মোট ছাত্রী সংখ্যা-	
স্নাতকোত্তর-	২০৫	বিনাখরচে অধ্যয়নরত শিক্ষার্থীর পরিসংখ্যান :	
স্নাতকোত্তর (কারিগরি ও প্রযুক্তি)-		মুক্তিযোদ্ধার সন্তান-	৬৩
শিক্ষার্থীপ্রতি ব্যয় (একক টাকার অংকে):	৭৯,৭২৯.০০	দরিদ্র ও মেধাবী শিক্ষার্থী-	৪
বিশেষ অর্জন (যদি থাকে):	-		

৩৯. উত্তরা ইউনিভার্সিটি

প্রতিষ্ঠা সন: ২০০৩,

ঠিকানা: বাড়ি-৪, রোড-১৫, সেক্টর-৬, উত্তরা মডেল টাউন, ঢাকা-১২৩০।

ফোন: ৫৮৯৫৫৭৯৪, ৫৮৯৫১১১৬, ৫৮৯৫২২৮০, ফ্যাক্স: ০৮৮-২-৫৮৯৫২০৪৭

ই-মেইল: info@uttarauniversity.edu.bd, ওয়েবসাইট: www.uttarauniversity.edu.bd

বিশ্ববিদ্যালয়ের উল্লেখযোগ্য তথ্য:	সংখ্যা	শিক্ষক পরিসংখ্যান:	সংখ্যা
নিজস্ব জমির পরিমাণ-	২৪৪.১ শতাংশ	মোট শিক্ষক সংখ্যা -	৩৩০ জন
ভৌত অবকাঠামোর পরিমাপ- (ক) নিজস্ব-	১,৬৭,১৩২ বর্গফুট ৫৬,৩০০ বর্গফুট	মোট পুরুষ শিক্ষক সংখ্যা-	২৭১ জন
(খ) ভাড়াকৃত-	১,১০,৮৩২ বর্গফুট	মোট মহিলা শিক্ষক সংখ্যা -	৫৯ জন
ছাত্রাবাস/হল/ডরমিটরি-	০১ টি	খণ্ডকালীন/চুক্তিভিত্তিক/এডহক শিক্ষক সংখ্যা -	৭২ জন
মোট অনুঘদ সংখ্যা -	০৫ টি	পিএইচডি/সমমান ডিগ্রি শিক্ষক সংখ্যা -	৪৫ জন
	-	এমফিল/সমমান শিক্ষক সংখ্যা -	০১ জন
মোট বিভাগ সংখ্যা -	১৪ টি	প্রফেসর-	৩৪ জন
মোট কোর্সের/প্রোগ্রামের সংখ্যা-	৩৩ টি	এসোসিয়েট প্রফেসর-	২৫ জন
মোট ইনস্টিটিউট সংখ্যা -	-	এসিস্ট্যান্ট প্রফেসর-	৮৪ জন
	-	লেকচারার-	১৮৭ জন
২০২১ সালে ভর্তিকৃত শিক্ষার্থী পরিসংখ্যান:	-	কর্মকর্তা ও কর্মচারীর পরিসংখ্যান:	-
মোট আসন সংখ্যা -	৮৪০০ টি	কর্মকর্তার সংখ্যা-	৬৪ জন
ভর্তিকৃত শিক্ষার্থী সংখ্যা -	২৫০৫ জন	কর্মচারীর সংখ্যা-	১৪৮ জন
মোট ছাত্র সংখ্যা -	১৮২৫ জন	শিক্ষক-শিক্ষার্থী অনুপাত-	১ : ১৯
মোট ছাত্রী সংখ্যা-	৬৮০ জন	কর্মকর্তা ও কর্মচারী-শিক্ষার্থী অনুপাত-	১ : ৩০
অধ্যয়নরত সর্বমোট শিক্ষার্থী পরিসংখ্যান:	-	২০২১ সালে সর্বমোট আয় (লক্ষ টাকার অংকে):	৩০২.৩.৮৯
মোট শিক্ষার্থী সংখ্যা -	৬২৬২ জন	নিজস্ব আয়- (শিক্ষার্থীদের থেকে প্রাপ্ত)	২৯৯.০.১৮
মোট ছাত্র সংখ্যা -	৪৪৭৪ জন	নিজস্ব অন্যান্য উৎস/ফান্ড হতে আয়-	৩৩.৭১
মোট ছাত্রী সংখ্যা -	১৭৮৮ জন	বিদেশি ও অন্যান্য উৎস/ফান্ড হতে আয়-	-
স্নাতক (পাস) পর্যায়ে শিক্ষার্থী সংখ্যা-	-	২০২১ সালে সর্বমোট ব্যয় (লক্ষ টাকার অংকে):	৩৬৭.০.১২
স্নাতক (সম্মান) পর্যায়ে শিক্ষার্থী সংখ্যা-	৪৯২৮ জন	শিক্ষা খাত-	১৯৭.৭৯
স্নাতকোত্তর পর্যায়ে শিক্ষার্থী সংখ্যা-	৯৪২ জন	গবেষণা খাত-	৪৭.৬২
অন্যান্য পর্যায়ে শিক্ষার্থী সংখ্যা-	৩৯২ জন	গবেষণা বৃত্তি-	৫.৭৫
	-	বেতন ভাতা খাত-	১৯৫.৩.৭৭
অধ্যয়নরত সর্বমোট অনুঘদভিত্তিক শিক্ষার্থী পরিসংখ্যান:	-	অবকাঠামো উন্নয়ন ও রক্ষণাবেক্ষণ খাত-	৭২৮.৪৫
অনুঘদের নাম:	-	পরিবহন খাত-	৩.১২
স্কুল অব বিজনেস এ্যাডমিনিস্ট্রেশন	৭৪০ জন	বিদ্যুৎ খাত-	৩৫.৫০
স্কুল অব সায়েন্স এন্ড ইঞ্জিনিয়ারিং	২০৩৯ জন	চিকিৎসা খাত-	৭.৮২
স্কুল অব আর্টস এন্ড সোসাল সায়েন্স	১৬৭৬ জন	অন্যান্য-	৬৯০.২৬
স্কুল অব এডুকেশন এন্ড ফিজিক্যাল এডুকেশন	৪৯৮ জন	গছাগারে পাঠোপকরণের বিবরণ:	-
স্কুল অব সিভিল, এনভায়রনমেন্ট এন্ড ইন্ডাস্ট্রিয়াল ইঞ্জিনিয়ারিং	১৩০৯ জন	গছাগার সামগ্রীর মোট মজুদ সংখ্যা-	৪২২৭৮ টি
	-	২০২১ সালে সংগৃহীত সংখ্যা (Acquisition)-	৩৫১ টি
২০২১ সালে ডিম্বিত্তিক উত্তীর্ণ পরীক্ষার্থীর সংখ্যা:	২১০১ জন	গবেষণা ও প্রকাশনা:	-
স্নাতক (পাস)-	-	পরিচালিত গবেষণা প্রকল্পের সংখ্যা-	৫১
স্নাতক (সম্মান) -	৪৫৪ জন	বিদেশি সাময়িকীতে প্রকাশিত প্রবন্ধের সংখ্যা-	২০
স্নাতক (কারিগরি ও প্রযুক্তি)-	৭৭৯ জন	দেশি সাময়িকীতে প্রকাশিত প্রবন্ধের সংখ্যা-	৪
স্নাতক (অন্যান্য)-	২৪১ জন	প্রকাশিত পিয়ার রিভিউকৃত সাময়িকীর সংখ্যা-	-
স্নাতকোত্তর-	৫৬১ জন	অধ্যয়নরত সর্বমোট বিদেশি শিক্ষার্থীর পরিসংখ্যান:	-
স্নাতকোত্তর (কারিগরি ও প্রযুক্তি)-	১৮ জন	মোট বিদেশি শিক্ষার্থী সংখ্যা-	০১
স্নাতকোত্তর (অন্যান্য)-	৪৮ জন	মোট ছাত্র সংখ্যা-	০১
	-	মোট ছাত্রী সংখ্যা-	-
শিক্ষার্থীপ্রতি ব্যয় (একক টাকার অংকে):	৪৪,০১৭.০০	বিনাখরচে অধ্যয়নরত শিক্ষার্থীর পরিসংখ্যান :	-
বিশেষ অর্জন (যদি থাকে):		মুক্তিযোদ্ধার সন্মান-	১০
		দরিদ্র ও মেধাবী শিক্ষার্থী-	৩৭৭
		প্রতিবন্ধী ও অন্যান্য-	৩৩

৪০. মেট্রোপলিটন ইউনিভার্সিটি, সিলেট

প্রতিষ্ঠা সন: ২০০৩

ঠিকানা: বটেশ্বর, সিলেট-৩১০৩

ফোন: ০৮২১-২৮৭০৩২১-২৪, পিএবিএক্স, ফ্যাক্স: ০৮২১-২৮৭০৩২০

ইমেইল: info@metrouni.edu.bd, ওয়েবসাইট: www.metrouni.edu.bd

বিশ্ববিদ্যালয়ের উল্লেখযোগ্য তথ্য:	সংখ্যা	শিক্ষক পরিসংখ্যান:	সংখ্যা
নিজস্ব জমির পরিমাণ-	৭.৪০৯১ একর	মোট শিক্ষক সংখ্যা -	৯৭
ভৌত অবকাঠামোর পরিমাপ- (ক) নিজস্ব-	২,৫৪,৩১৬ বর্গফুট	মোট পুরুষ শিক্ষক সংখ্যা-	৭০
(খ) ভাড়াকৃত-		মোট মহিলা শিক্ষক সংখ্যা -	২৭
ছাত্রাবাস/হল/ডরমিটরি-	০১	খণ্ডকালীন /চুক্তিভিত্তিক/এডহক শিক্ষক সংখ্যা -	৪
মোট অনুসদ সংখ্যা -	০৪	পিএইচডি/সমমান ডিগ্রি শিক্ষক সংখ্যা -	১৪
		এমফিল/সমমান শিক্ষক সংখ্যা -	৭
মোট বিভাগ সংখ্যা -	০৭	প্রফেসর-	১১
মোট কোর্স/প্রোগ্রাম সংখ্যা-	১৪	এসোসিয়েট প্রফেসর-	৭
মোট ইনস্টিটিউট সংখ্যা -	০১	এসিস্ট্যান্ট প্রফেসর-	২৮
		লেকচারার-	৫১
২০২১ সালে ভর্তিকৃত শিক্ষার্থী পরিসংখ্যান:		কর্মকর্তা ও কর্মচারীর পরিসংখ্যান:	
মোট আসন সংখ্যা -	৩,৪৮৫	কর্মকর্তার সংখ্যা-	৩৪
ভর্তিকৃত শিক্ষার্থী সংখ্যা -	৩৩৯	কর্মচারীর সংখ্যা-	৩৫
মোট ছাত্র সংখ্যা -	১৭০	শিক্ষক-শিক্ষার্থী অনুপাত-	১:১৩
মোট ছাত্রী সংখ্যা-	১৬৯	কর্মকর্তা ও কর্মচারী-শিক্ষার্থী অনুপাত-	১:১৮
অধ্যয়নরত সর্বমোট শিক্ষার্থী পরিসংখ্যান:		২০২১ সালে সর্বমোট আয় (লক্ষ টাকার অংকে):	১১৭৭.১৯
মোট শিক্ষার্থী সংখ্যা -	১২৬৪	নিজস্ব আয়-	১১৭৭.১৯
মোট ছাত্র সংখ্যা -	৬৯২	বিদেশি ও অন্যান্য উৎস/ফান্ড হতে আয়-	-
মোট ছাত্রী সংখ্যা -	৫৭২		
স্নাতক (পাস) পর্যায়ে শিক্ষার্থী সংখ্যা-	-	২০২১ সালে সর্বমোট ব্যয় (লক্ষ টাকার অংকে):	১০২২.৪৮
স্নাতক (সম্মান) পর্যায়ে শিক্ষার্থী সংখ্যা-	১১৫২	শিক্ষা খাত-	৩১৬.৫০
স্নাতকোত্তর পর্যায়ে শিক্ষার্থী সংখ্যা-	১১২	গবেষণা খাত-	১৪.৩১
		বেতন ভাতা খাত-	৩২৯.৭৮
অধ্যয়নরত সর্বমোট অনুসদভিত্তিক শিক্ষার্থী পরিসংখ্যান:		অবকাঠামো উন্নয়ন ও রক্ষণাবেক্ষণ খাত-	২৩৩.৪৮
অনুষদের নাম:		পরিবহন খাত-	৩.৩৫
১. স্কুল অব সায়েন্স এন্ড টেকনোলজি	৫৭১	বিদ্যুৎ খাত-	৮.৮৫
২. স্কুল অব বিজনেস এন্ড ইকোনোমিকস্	২৯৭	চিকিৎসা খাত-	১.৫১
৩. স্কুল অব হিউম্যানিটিস এন্ড সোশ্যাল সায়েন্সেস	২৪৩	অন্যান্য-	১১৪.৭০
৪. স্কুল অব ল	১৫৩		
		গ্রন্থাগারে পাঠোপকরণের বিবরণ:	
২০২১ সালে ডিমিত্তিক উত্তীর্ণ পরীক্ষার্থীর সংখ্যা:		গ্রন্থাগার সামগ্রীর মোট মজুদ সংখ্যা-	১০০০৯
স্নাতক (পাস)-		২০২১ সালে সংগৃহীত সংখ্যা (Acquisition)-	৪৩
স্নাতক (সম্মান) -	৬১০	গবেষণা ও প্রকাশনা:	
স্নাতক (কারিগরি ও প্রযুক্তি)-	২৯৮	পরিচালিত গবেষণা প্রকল্পের সংখ্যা-	০৩
স্নাতকোত্তর-	৮৭	বিদেশি সাময়িকীতে প্রকাশিত প্রবন্ধের সংখ্যা-	০১
স্নাতকোত্তর (কারিগরি ও প্রযুক্তি)-	৬	দেশি সাময়িকীতে প্রকাশিত প্রবন্ধের সংখ্যা-	০৩
শিক্ষার্থীপ্রতি ব্যয় (একক টাকার অংকে):	৮০,৮৯২.০০	প্রকাশিত পিয়ার রিভিউকৃত সাময়িকীর সংখ্যা-	৩২
বিশেষ অর্জন (যদি থাকে):		অধ্যয়নরত সর্বমোট বিদেশি শিক্ষার্থীর পরিসংখ্যান:	
*বিশ্ববিদ্যালয়ের নিজস্ব জমি ও ভৌত অবকাঠামোতে শিক্ষাকার্যক্রম পরিচালিত হচ্ছে।		মোট বিদেশি শিক্ষার্থী সংখ্যা-	-
* অন্যান্য অবকাঠামোগত উন্নয়ন চলছে।		মোট বিদেশি ছাত্র সংখ্যা-	-
*বিশ্ববিদ্যালয়টি Association of Commonwealth Universities (www.acu.ac.uk), Accreditation Services for International Schools, Colleges & Universities (www.asic.org.uk) এর accredited প্রতিষ্ঠান।		মোট বিদেশি ছাত্রী সংখ্যা-	-
* OBE (Outcome Based Education) শিক্ষাকার্যক্রম চলছে।		বিনা খরচে অধ্যয়নরত শিক্ষার্থীর পরিসংখ্যান:	
		মুক্তিযোদ্ধার সন্তান-	১২
		দরিদ্র ও মেধাবী শিক্ষার্থী-	১০৪

৪১. ভিক্টোরিয়া ইউনিভার্সিটি অব বাংলাদেশ

প্রতিষ্ঠা সন: ২০০৩

ঠিকানা: ৫৮/১১/এ, পান্থপথ, ঢাকা-১২০৫

ফোন: ৫৮৬১৫৪৭৬, ৫৮৬১১৭৮৩

ই-মেইল: info@vub.edu.bd, ওয়েবসাইট: info@vub.edu.bd

বিশ্ববিদ্যালয়ের উল্লেখযোগ্য তথ্য:	সংখ্যা	শিক্ষক পরিসংখ্যান:	সংখ্যা
নিজস্ব জমির পরিমাপ-	৩ একর	মোট শিক্ষক সংখ্যা -	৩০
ভৌত অবকাঠামোর পরিমাপ-		মোট পুরুষ শিক্ষক সংখ্যা-	১৮
(ক) নিজস্ব-		মোট মহিলা শিক্ষক সংখ্যা -	১২
(খ) ভাড়াকৃত-	১৯.৬১০ বর্গফুট	খণ্ডকালীন /চুক্তিভিত্তিক/এডহক শিক্ষক সংখ্যা -	১৩
ছাত্রাবাস/হল/ডরমিটরি-		পিএইচডি/সমমান ডিগ্রি শিক্ষক সংখ্যা -	৮
মোট অনুদান সংখ্যা -	৩	এমফিল/সমমান শিক্ষক সংখ্যা -	-
মোট বিভাগ সংখ্যা -	৬	প্রফেসর-	৩
মোট কোর্স/প্রোগ্রাম সংখ্যা-	৯	এসোসিয়েট প্রফেসর-	-
মোট ইনস্টিটিউট সংখ্যা -		এসিস্ট্যান্ট প্রফেসর-	২
		লেকচারার-	১৭
২০২১ সালে ভর্তিকৃত শিক্ষার্থী পরিসংখ্যান:		কর্মকর্তা ও কর্মচারীর পরিসংখ্যান:	
মোট আসন সংখ্যা -	৫৪০০	কর্মকর্তার সংখ্যা-	১১
ভর্তিকৃত শিক্ষার্থী সংখ্যা -	৩৯	কর্মচারীর সংখ্যা-	১৫
মোট ছাত্র সংখ্যা -	২৮	শিক্ষক-শিক্ষার্থী অনুপাত-	১:৭
মোট ছাত্রী সংখ্যা-	১১	কর্মকর্তা ও কর্মচারী-শিক্ষার্থী অনুপাত-	১:৮
অধ্যয়নরত সর্বমোট শিক্ষার্থী পরিসংখ্যান:		২০২১ সালে সর্বমোট আয় (লক্ষ টাকার অংকে):	
মোট শিক্ষার্থী সংখ্যা -	২১৮	নিজস্ব আয়-	১১৯.৮২
মোট ছাত্র সংখ্যা -	১৫৯	বিদেশি ও অন্যান্য উৎস/ফান্ড হতে আয়-	
মোট ছাত্রী সংখ্যা -	৫৯		
স্নাতক (পাস) পর্যায়ে শিক্ষার্থী সংখ্যা-	০	২০২১ সালে সর্বমোট ব্যয় (লক্ষ টাকার অংকে):	১২৪.৩৬
স্নাতক (সম্মান) পর্যায়ে শিক্ষার্থী সংখ্যা-	১৮৯	শিক্ষা খাত-	৫৫.২৯
স্নাতকোত্তর পর্যায়ে শিক্ষার্থী সংখ্যা-	২৯	গবেষণা খাত-	২.০০
		বেতন ভাতা খাত-	৫০.৬৩
অধ্যয়নরত সর্বমোট অনুদানভিত্তিক শিক্ষার্থী পরিসংখ্যান:		অবকাঠামো উন্নয়ন ও রক্ষণাবেক্ষণ খাত-	১৩.৮০
অনুদানের নাম:		পরিবহন খাত-	১.০৩
১. কলা ও মানবিক	৪২	বিদ্যুৎ খাত-	১.৫৯
২. ব্যবসায় প্রশাসন/ব্যবসায় শিক্ষা	১০২	চিকিৎসা খাত-	
৩. প্রকৌশল ও কারিগরি	৭৪	অন্যান্য-	
		গ্রন্থাগারে পাঠ্যপুস্তকের বিবরণ:	
২০২১ সালে ডিগ্রিভিত্তিক উত্তীর্ণ পরীক্ষার্থীর সংখ্যা:		গ্রন্থাগার সামগ্রীর মোট মজুদ সংখ্যা-	১৭,৩১৮
স্নাতক (পাস)-	০	২০২১ সালে সংগৃহীত সংখ্যা (Acquisition)-	-
স্নাতক (সম্মান) -	২৯	গবেষণা ও প্রকাশনা:	
স্নাতক (কারিগরি ও প্রযুক্তি)-	০	পরিচালিত গবেষণা প্রকল্পের সংখ্যা-	-
স্নাতকোত্তর-	১২	বিদেশি সাময়িকীতে প্রকাশিত প্রবন্ধের সংখ্যা-	-
স্নাতকোত্তর (কারিগরি ও প্রযুক্তি)-	০	দেশি সাময়িকীতে প্রকাশিত প্রবন্ধের সংখ্যা-	-
শিক্ষার্থীপ্রতি ব্যয় (একক টাকার অংকে):	৫০,৭১৪.০০	প্রকাশিত পিয়ার রিভিউকৃত সাময়িকীর সংখ্যা-	-
বিশেষ অর্জন (যদি থাকে):		অধ্যয়নরত সর্বমোট বিদেশি শিক্ষার্থীর পরিসংখ্যান:	
		মোট বিদেশি শিক্ষার্থী সংখ্যা-	-
		মোট বিদেশি ছাত্র সংখ্যা-	-
		মোট বিদেশি ছাত্রী সংখ্যা-	-
		বিনা খরচে অধ্যয়নরত শিক্ষার্থীর পরিসংখ্যান:	
		মুক্তিযোদ্ধার সন্তান-	৪
		দরিদ্র ও মেধাবী শিক্ষার্থী-	২৫

৪২. বাংলাদেশ ইউনিভার্সিটি অব বিজনেস এন্ড টেকনোলজি (বি ইউ বি টি)

প্রতিষ্ঠা সন: ২০০৩

ঠিকানা: পুট নং-৭৭-৭৮, প্রধান সড়ক, রূপনগর মিরপুর-২, ঢাকা-১২১৬

ফোন: ৯০২০১৩২-৪, ৯০২৪১৩৪ ফ্যাক্স: ৯০২৪৩৯৯

ওয়েব সাইট: www.bubt.edu.bd, ইমেইল: info@bubt.edu.bd, info.bubt@ymail.com

বিশ্ববিদ্যালয়ের উল্লেখযোগ্য তথ্য:	সংখ্যা	শিক্ষক পরিসংখ্যান:	সংখ্যা
নিজস্ব জমির পরিমাণ-	৮.৬১একর	মোট শিক্ষক সংখ্যা -	৩১৩
ভৌত অবকাঠামোর পরিমাপ-	২,৮৬,২১১ ব.ফু	মোট পুরুষ শিক্ষক সংখ্যা-	২৩৫
(ক) নিজস্ব-	২,৮৬,২১১ ব.ফু	মোট মহিলা শিক্ষক সংখ্যা -	৭৮
(খ) ভাড়াকৃত-		খণ্ডকালীন /চুক্তিভিত্তিক/এডহক শিক্ষক সংখ্যা -	৩০
ছাত্রাবাস/হল/ডরমিটরি-	১টি	পিএইচডি/সমমান ডিগ্রি শিক্ষক সংখ্যা -	২৮
মোট অনুদান সংখ্যা -	৬টি	এমফিল/সমমান শিক্ষক সংখ্যা -	০১
মোট বিভাগ সংখ্যা -	৯টি	প্রফেসর-	১৪
মোট কোর্স/প্রোগ্রাম সংখ্যা-	২০টি	এসোসিয়েট প্রফেসর-	১৬
মোট ইনস্টিটিউট সংখ্যা -		এসিস্ট্যান্ট প্রফেসর-	১২৪
		লেকচারার-	১৫৭
২০২১ সালে ভর্তিকৃত শিক্ষার্থী পরিসংখ্যান:		কর্মকর্তা ও কর্মচারীর পরিসংখ্যান:	
মোট আসন সংখ্যা -	৫৭৩০	কর্মকর্তার সংখ্যা-	৩৭
ভর্তিকৃত শিক্ষার্থী সংখ্যা -	২২৭০	কর্মচারীর সংখ্যা-	১৬৫
মোট ছাত্র সংখ্যা -	১৪৬৪	শিক্ষক-শিক্ষার্থী অনুপাত-	১:২৬
মোট ছাত্রী সংখ্যা-	৮০৬	কর্মকর্তা ও কর্মচারী-শিক্ষার্থী অনুপাত-	১:৪১
অধ্যয়নরত সর্বমোট শিক্ষার্থী পরিসংখ্যান:		২০২১ সালে সর্বমোট আয় (লক্ষ টাকার অংকে):	
মোট শিক্ষার্থী সংখ্যা -	৮২৮৩	নিজস্ব আয়-	৫১২৪.২৫
মোট ছাত্র সংখ্যা -	৫৪৯৪	বিদেশি ও অন্যান্য উৎস/ফান্ড হতে আয়-	-
মোট ছাত্রী সংখ্যা -	২৭৮৯	২০২১ সালে সর্বমোট ব্যয় (লক্ষ টাকার অংকে):	৪৭৬৭.৭৩
স্নাতক (পাস) পর্যায়ে শিক্ষার্থী সংখ্যা-	-	শিক্ষা খাত-	১৪১৩.০৬
স্নাতক (সম্মান) পর্যায়ে শিক্ষার্থী সংখ্যা-	৭৫৬৩	গবেষণা খাত-	৬১.৩৯
স্নাতকোত্তর পর্যায়ে শিক্ষার্থী সংখ্যা-	৭২০	বেতন ভাতা খাত-	২৬৪১.০০
অধ্যয়নরত সর্বমোট অনুদানভিত্তিক শিক্ষার্থী পরিসংখ্যান:		অবকাঠামো উন্নয়ন ও রক্ষণাবেক্ষণ খাত-	১৯৮.৯৯
অনুষদের নাম:		পরিবহন খাত-	১৮.৯৩
১. ফ্যাকাল্টি অব বিজনেস	২৪৯০	বিন্দুৎ খাত-	৪১.৫০
২. ফ্যাকাল্টি অব আর্টস এন্ড হিউম্যানিটিজ	৯৭৯	চিকিৎসা খাত-	১৬.৭৯
৩. ফ্যাকাল্টি অব ইঞ্জিনিয়ারিং এন্ড এপ্রাইড সাইন্সেস	৩৯৪৭	অন্যান্য-	৩৭৬.০৭
৪. ফ্যাকাল্টি অব ল	৬২০	গ্রন্থাগারে পাঠোপকরণের বিবরণ:	
৫. ফ্যাকাল্টি অব সোস্যাল সাইন্সেস	২৪৭	গ্রন্থাগার সামগ্রীর মোট মজুদ সংখ্যা-	২৮,২৩৮
৬. ফ্যাকাল্টি অব ম্যাথম্যাটিক্যাল এন্ড ফিজিক্যাল সাইন্সেস	-	২০২১ সালে সংগৃহীত সংখ্যা (Acquisition)-	৮০০
২০২১ সালে ডিম্বিত্তিক উত্তীর্ণ পরীক্ষার্থীর সংখ্যা:		গবেষণা ও প্রকাশনা:	
স্নাতক (পাস)-	-	পরিচালিত গবেষণা প্রকল্পের সংখ্যা-	০২
স্নাতক (সম্মান) -	১৬২০	বিদেশি সাময়িকীতে প্রকাশিত প্রবন্ধের সংখ্যা-	৬১
স্নাতক (কারিগরি ও প্রযুক্তি)-	৮৬৩	দেশি সাময়িকীতে প্রকাশিত প্রবন্ধের সংখ্যা-	০৭
স্নাতকোত্তর-	২৪৭	প্রকাশিত পিয়ার রিভিউকৃত সাময়িকীর সংখ্যা-	০১
স্নাতকোত্তর (কারিগরি ও প্রযুক্তি)-	-	অধ্যয়নরত সর্বমোট বিদেশি শিক্ষার্থীর পরিসংখ্যান:	
শিক্ষার্থীপ্রতি ব্যয় (একক টাকার অংকে):	৫৫,০৮৯.০০	মোট বিদেশি শিক্ষার্থী সংখ্যা-	-
বিশেষ অর্জন (যদি থাকে):	-	মোট বিদেশি ছাত্র সংখ্যা-	-
		মোট বিদেশি ছাত্রী সংখ্যা-	-
		বিনা খরচে অধ্যয়নরত শিক্ষার্থীর পরিসংখ্যান:	
		মুক্তিযোদ্ধার সন্তান-	১১০
		দরিদ্র ও মেধাবী শিক্ষার্থী-	৫৫৫

৪৩. প্রেসিডেন্সি বিশ্ববিদ্যালয়

প্রতিষ্ঠা সন: ২০০৩

ঠিকানা: বাড়ি নম্বর: ১১/এ, রোড: ৯২, গুলশান-২, ঢাকা-১২১২

ফোন: (০২) ৫৫০৫২১৯৪-৯

ই-মেইল: registrar@pu.edu.bd, ওয়েবসাইট: http://www.presidency.edu.bd

বিশ্ববিদ্যালয়ের উল্লেখযোগ্য তথ্য:	সংখ্যা	শিক্ষক পরিসংখ্যান:	সংখ্যা
নিজস্ব জমির পরিমাণ-	৬ একর	মোট শিক্ষক সংখ্যা -	১৪৬
ভৌত অবকাঠামোর পরিমাপ-		মোট পুরুষ শিক্ষক সংখ্যা-	৯৭
(ক) নিজস্ব-	-	মোট মহিলা শিক্ষক সংখ্যা -	৪৯
(খ) ভাড়াকৃত-	৫০,৮৩০ বর্গফুট	খণ্ডকালীন /চুক্তিভিত্তিক/এডহক শিক্ষক সংখ্যা -	৯০
ছাত্রাবাস-	-	পিএইচডি/সমমান ডিগ্রি শিক্ষক সংখ্যা -	৭
মোট অনুষদ সংখ্যা -	৩	প্রফেসর-	১
মোট বিভাগ সংখ্যা -	৪	এসোসিয়েট প্রফেসর-	১১
মোট কোর্সের/প্রোগ্রামের সংখ্যা-	১১	এসিস্ট্যান্ট প্রফেসর-	২৫
মোট ইনস্টিটিউট সংখ্যা -	-	লেকচারার-	১০৯
২০২১ সালে ভর্তিকৃত শিক্ষার্থী পরিসংখ্যান :		কর্মকর্তা ও কর্মচারীদের পরিসংখ্যান :	
মোট আসন সংখ্যা -	১৫৬০	কর্মকর্তার সংখ্যা-	৩৩
ভর্তিকৃত শিক্ষার্থীর সংখ্যা -	৫১৬	কর্মচারীর সংখ্যা-	৪৯
মোট ছাত্র সংখ্যা -	৪৪৬	শিক্ষক-শিক্ষার্থী অনুপাত-	১:১১
মোট ছাত্রী সংখ্যা-	৭০	কর্মকর্তা ও কর্মচারী-শিক্ষার্থী অনুপাত-	১:৫১ এবং ১:৩৪
অধ্যয়নরত সর্বমোট শিক্ষার্থী পরিসংখ্যান:		২০২১ সালে সর্বমোট আয় (লক্ষ টাকার অংকে):	
মোট শিক্ষার্থী সংখ্যা -	১৬৮৪	নিজস্ব আয়-	১০২৪.৯৯
মোট ছাত্র সংখ্যা -	১৪৬৩	বিদেশি ও অন্যান্য উৎস/ফান্ড হতে আয়-	-
মোট ছাত্রী সংখ্যা -	২২১	২০২১ সালে সর্বমোট ব্যয় (লক্ষ টাকার অংকে):	
স্নাতক পাস পর্যায়ে শিক্ষার্থী সংখ্যা-	০	শিক্ষা খাত-	১.৫২
স্নাতক সম্মান পর্যায়ে শিক্ষার্থী সংখ্যা-	১৫৮৪	গবেষণা খাত	০.২০
স্নাতকোত্তর পর্যায়ে শিক্ষার্থী সংখ্যা-	১০২	বেতন ভাতা খাত-	৭৩০.৯৯
অধ্যয়নরত সর্বমোট অনুষদভিত্তিক শিক্ষার্থী পরিসংখ্যান:		গবেষণা বৃত্তি	-
অনুষদের নাম:		পরিবহন খাত-	০.০৬
১. স্কুল অব বিজনেস	২২৬	বিদ্যুৎ খাত-	১২.১১
২. স্কুল অব ইঞ্জিনিয়ারিং	১৩৮৭	অবকাঠামো উন্নয়ন ও রক্ষণাবেক্ষণ খাত	০.০৭
৩. স্কুল অব লিবারেল আর্টস এন্ড সোসাল সাইন্সেস	৭১	চিকিৎসা খাত-	-
২০২১ সালে ডিম্বিভিত্তিক উত্তীর্ণ পরীক্ষার্থীর সংখ্যা:		অন্যান্য-	০.০৯
স্নাতক (পাস)-	০	গ্রন্থাগারে পাঠোপকরণের বিবরণ :	
স্নাতক (সম্মান) (কারিগরি ও প্রযুক্তি ব্যাতিত)	৬১	গ্রন্থাগার সামগ্রীর মোট মজুদ সংখ্যা-	৯৮৪০
স্নাতক (কারিগরি ও প্রযুক্তি)-	৩২২	২০২১ সালে সংগৃহীত সংখ্যা (Acquisition)-	৮
স্নাতকোত্তর-	৬৬	গবেষণা ও প্রকাশনা :	
স্নাতকোত্তর (কারিগরি ও প্রযুক্তি)-	০	পরিচালিত গবেষণা প্রকল্পের সংখ্যা :	৩
শিক্ষার্থীপ্রতি মাথাপিছু ব্যয় (টাকায়):	৬৩,২৮৭.০০	বিদেশি সাময়িকীতে প্রকাশিত প্রবন্ধের সংখ্যা	৩
বিশেষ অর্জন (যদি থাকে):	প্রযোজ্য নয়	দেশি সাময়িকীতে প্রকাশিত প্রবন্ধের সংখ্যা	২
		প্রকাশিত পিয়ার রিভিউকৃত সাময়িকীর সংখ্যা	-
		অধ্যয়নরত সর্বমোট বিদেশি শিক্ষার্থীর পরিসংখ্যান:	
		মোট শিক্ষার্থী সংখ্যা -	-
		মোট ছাত্রী সংখ্যা -	-
		বিনা খরচে অধ্যয়নরত শিক্ষার্থীর পরিসংখ্যান:	
		মুক্তিযোদ্ধার সন্তান-	৫
		দরিদ্র ও মেধাবী শিক্ষার্থী-	২৬

৪৪. ইউনিভার্সিটি অব ইনফরমেশন টেকনোলজি অ্যান্ড সায়েন্সেস (ইউআইটিএস)

প্রতিষ্ঠা সন: ২০০৩

ঠিকানা: হোল্ডিং-১৯০, রোড-৫, ব্লক-জে, বারিধারা, মধ্য নয়ানগর, ভাটারা, ঢাকা-১২১২

ফোন: ০৯৬৭৮০০৮৪৮৭, ই-মেইল: www.uits.edu.bd, ওয়েবসাইট: www.uits.edu.bd

বিশ্ববিদ্যালয়ের উল্লেখযোগ্য তথ্য:	সংখ্যা	শিক্ষক পরিসংখ্যান:	সংখ্যা
নিজস্ব জমির পরিমাণ-	১.০৭৫০ একর	মোট শিক্ষক সংখ্যা -	১১৮
ভৌত অবকাঠামোর পরিমাপ-		মোট পুরুষ শিক্ষক সংখ্যা-	৭৪
(ক) নিজস্ব-	০১	মোট মহিলা শিক্ষক সংখ্যা -	৪৩
(খ) ভাড়াকৃত-	-	খণ্ডকালীন /চুক্তিভিত্তিক/এডহক শিক্ষক সংখ্যা -	০৩
ছাত্রাবাস/হল/ডরমিটরি-	-	পিএইচডি/সমমান ডিগ্রি শিক্ষক সংখ্যা -	১০
মোট অনুদান সংখ্যা -	৪	এমফিল/সমমান শিক্ষক সংখ্যা -	৩
মোট বিভাগ সংখ্যা -	১০	প্রফেসর-	৫
মোট কোর্স/প্রোগ্রাম সংখ্যা-	১৬	এসোসিয়েট প্রফেসর-	৫
মোট ইনস্টিটিউট সংখ্যা -	০১	এসিস্ট্যান্ট প্রফেসর-	৩৬
		লেকচারার-	৭২
২০২১ সালে ভর্তিকৃত শিক্ষার্থী পরিসংখ্যান:		কর্মকর্তা ও কর্মচারীর পরিসংখ্যান:	
মোট আসন সংখ্যা -	১৬৪০	কর্মকর্তার সংখ্যা-	৪৯
ভর্তিকৃত শিক্ষার্থী সংখ্যা -	৭৬২	কর্মচারীর সংখ্যা-	৯০
মোট ছাত্র সংখ্যা -	৫৩৯	শিক্ষক-শিক্ষার্থী অনুপাত-	১ : ২১
মোট ছাত্রী সংখ্যা-	২২৩	কর্মকর্তা ও কর্মচারী-শিক্ষার্থী অনুপাত-	১ : ১৮
অধ্যয়নরত সর্বমোট শিক্ষার্থী পরিসংখ্যান:		২০২১ সালে সর্বমোট আয় (লক্ষ টাকার অংকে):	
মোট শিক্ষার্থী সংখ্যা -	২৪৮৫	নিজস্ব আয়-	১৮০৫.৬৫
মোট ছাত্র সংখ্যা -	১৭৭১	বিদেশি ও অন্যান্য উৎস/ফান্ড হতে আয়-	-
মোট ছাত্রী সংখ্যা -	৭১৪		
স্নাতক (পাস) পর্যায়ে শিক্ষার্থী সংখ্যা-	-	২০২১ সালে সর্বমোট ব্যয় (লক্ষ টাকার অংকে):	
স্নাতক (সম্মান) পর্যায়ে শিক্ষার্থী সংখ্যা-	২৩৫৫	শিক্ষা খাত-	৪৫.১৫
স্নাতকোত্তর পর্যায়ে শিক্ষার্থী সংখ্যা-	১৩০	গবেষণা খাত-	১০.২৬
		বেতন ভাতা খাত-	৯৫৯.৭৭
অধ্যয়নরত সর্বমোট অনুদানভিত্তিক শিক্ষার্থী পরিসংখ্যান:		অবকাঠামো উন্নয়ন ও রক্ষণাবেক্ষণ খাত-	৬৫৯.০৩
অনুদানের নাম:		পরিবহন খাত-	১৭.৬২
১. ফ্যাকাল্টি অব সায়েন্স এন্ড ইঞ্জিনিয়ারিং	১৬২৪	বিদ্যুৎ খাত-	১৬.৮৮
২. ফ্যাকাল্টি অব বিজনেস	৪০১	চিকিৎসা খাত-	০.৮০
৩. ফ্যাকাল্টি অব লিবারেল আর্টস এন্ড সোস্যাল সায়েন্সেস	৩২৯	অন্যান্য-	৬৯.১৪
৪. ফ্যাকাল্টি অব 'ল'	১৩১	গ্রন্থাগারে পাঠোপকরণের বিবরণ:	
		গ্রন্থাগার সামগ্রীর মোট মজুদ সংখ্যা-	১৫৯৯২
২০২১ সালে ডিগ্রিভিত্তিক উত্তীর্ণ পরীক্ষার্থীর সংখ্যা:		২০২১ সালে সংগৃহীত সংখ্যা (Acquisition)-	৬১
স্নাতক (পাস)-	-	গবেষণা ও প্রকাশনা:	
স্নাতক (সম্মান)-	১৪১	পরিচালিত গবেষণা প্রকল্পের সংখ্যা-	৪১
স্নাতক (কারিগরি ও প্রযুক্তি)-	৪০৮	বিদেশি সাময়িকীতে প্রকাশিত প্রবন্ধের সংখ্যা-	১৩
স্নাতকোত্তর-	১৩০	দেশি সাময়িকীতে প্রকাশিত প্রবন্ধের সংখ্যা-	৫
স্নাতকোত্তর (কারিগরি ও প্রযুক্তি)-	৬	প্রকাশিত পিয়ার রিভিউকৃত সাময়িকীর সংখ্যা-	-
শিক্ষার্থীপ্রতি ব্যয় (একক টাকার অংকে):	৪৪,০৫৬.০০	অধ্যয়নরত সর্বমোট বিদেশি শিক্ষার্থীর পরিসংখ্যান:	
বিশেষ অর্জন (যদি থাকে):	-	মোট বিদেশি শিক্ষার্থী সংখ্যা-	৩২
		মোট বিদেশি ছাত্র সংখ্যা-	৩০
		মোট বিদেশি ছাত্রী সংখ্যা-	০২
		বিনা খরচে অধ্যয়নরত শিক্ষার্থীর পরিসংখ্যান:	
		মুক্তিযোদ্ধার সন্তান-	১২
		দরিদ্র ও মেধাবী শিক্ষার্থী-	২৩

৪৫. প্রাইম এশিয়া বিশ্ববিদ্যালয়

প্রতিষ্ঠা সন: ২০০৩

ঠিকানা: স্টার টাওয়ার, ১২ কামাল আতাতুর্ক এভিনিউ, বনানী, ঢাকা-১২১৩

ফোন: ৮৮-০২-৯৮২২১৩৩, ৯৮২১৪৯৮-৫০১, ফ্যাক্স: +৮৮-০২-৯৮২০৮৬৮

ওয়েবসাইট: ingfo@primesasia.edu.bd, ই-মেইল: <http://www.primesasia.edu.bd/>

বিশ্ববিদ্যালয়ের উল্লেখযোগ্য তথ্য:	সংখ্যা	সংখ্যা
নিজস্ব জমির পরিমাণ-	২.১৪ একর	
ভৌত অবকাঠামোর পরিমাণ-	-	
(ক) নিজস্ব-	-	
(খ) ভাড়াকৃত-	১৪৭০০০ বর্গফুট	
ছাত্রাবাস/হল/ডরমিটরি-	-	
মোট অনুদান সংখ্যা -	৪	
মোট বিভাগ সংখ্যা -	১৩	
মোট কোর্স/প্রোগ্রাম সংখ্যা-	১৬	
মোট ইনস্টিটিউট সংখ্যা -	-	
২০২১ সালে ভর্তিকৃত শিক্ষার্থী পরিসংখ্যান:	-	
মোট আসন সংখ্যা -	৩৭১৩	
ভর্তিকৃত শিক্ষার্থী সংখ্যা -	১৪০৬	
মোট ছাত্র সংখ্যা -	১০২২	
মোট ছাত্রী সংখ্যা-	৩৮৪	
অধ্যয়নরত সর্বমোট শিক্ষার্থী পরিসংখ্যান:	-	
মোট শিক্ষার্থী সংখ্যা -	৪৩৮৩	
মোট ছাত্র সংখ্যা -	৩০৮৮	
মোট ছাত্রী সংখ্যা -	১২৯৫	
স্নাতক (পাস) পর্যায়ে শিক্ষার্থী সংখ্যা-	-	
স্নাতক (সম্মান) পর্যায়ে শিক্ষার্থী সংখ্যা-	৩৫৫০	
স্নাতকোত্তর পর্যায়ে শিক্ষার্থী সংখ্যা-	৮৩৩	
অধ্যয়নরত সর্বমোট অনুদানভিত্তিক শিক্ষার্থী পরিসংখ্যান:	-	
অনুষদের নাম:	-	
১. স্কুল অব ইঞ্জিনিয়ারিং এন্ড টেকনোলজি	১৬২৯	
২. স্কুল অব সাইন্স	১৯৬৮	
৩. স্কুল অব বিজনেস	৬৪৩	
৪. স্কুল অব ল	১৪৩	
২০২১ সালে ডিগ্রিভিত্তিক উত্তীর্ণ পরীক্ষার্থীর সংখ্যা:	-	
স্নাতক (পাস)-	-	
স্নাতক (সম্মান)-	৬২৬	
স্নাতক (কারিগরি ও প্রযুক্তি)-	২২৮	
স্নাতকোত্তর-	২১৭	
স্নাতকোত্তর (কারিগরি ও প্রযুক্তি)-	-	
শিক্ষার্থীপ্রতি ব্যয় (একক টাকার অংকে):	৮৮,০৩২.৭১	
বিশেষ অর্জন (যদি থাকে):	-	
শিক্ষক পরিসংখ্যান:		
মোট শিক্ষক সংখ্যা -	২৪৪	
মোট পুরুষ শিক্ষক সংখ্যা-	১১২	
মোট মহিলা শিক্ষক সংখ্যা -	১৩২	
খণ্ডকালীন /চুক্তিভিত্তিক/এডহক শিক্ষক সংখ্যা -	২৯	
পিএইচডি/সমমান ডিগ্রি শিক্ষক সংখ্যা -	৩৬	
এমফিল/সমমান শিক্ষক সংখ্যা -	২	
প্রফেসর-	১৩	
এসোসিয়েট প্রফেসর-	১৩	
এসিস্ট্যান্ট প্রফেসর-	৬৬	
লেকচারার-	১৫২	
কর্মকর্তা ও কর্মচারীর পরিসংখ্যান:	-	
কর্মকর্তার সংখ্যা-	৮৮	
কর্মচারীর সংখ্যা-	১০৪	
শিক্ষক-শিক্ষার্থী অনুপাত-	১:১৭	
কর্মকর্তা ও কর্মচারী-শিক্ষার্থী অনুপাত-	১:২২	
২০২১ সালে সর্বমোট আয় (লক্ষ টাকার অংকে):		
নিজস্ব আয়-	৩,৯৩১.৬০	
বিদেশি ও অন্যান্য উৎস/ফান্ড হতে আয়-	-	
২০২১ সালে সর্বমোট ব্যয় (লক্ষ টাকার অংকে):		
শিক্ষা খাত-	৩,৮৫৮.৪৭	
গবেষণা খাত-	৮.৩০	
বেতন ভাতা খাত-	৩৩৭.৫১	
অবকাঠামো উন্নয়ন ও রক্ষণাবেক্ষণ খাত-	২২.৫৯	
পরিবহন খাত-	২১.৭৩	
বিদ্যুৎ, পানি খাত-	৭২.৫৭	
চিকিৎসা খাত-	-	
অন্যান্য-	৯৫.৫০	
গ্রন্থাগারে পাঠোপকরণের বিবরণ:		
গ্রন্থাগার সামগ্রীর মোট মজুদ সংখ্যা-	১৭৬৯১	
২০২১ সালে সংগৃহীত সংখ্যা (Acquisition)-	১৯১	
গবেষণা ও প্রকাশনা:		
পরিচালিত গবেষণা প্রকল্পের সংখ্যা-	৪৮	
বিদেশি সাময়িকীতে প্রকাশিত প্রবন্ধের সংখ্যা-	৩	
দেশি সাময়িকীতে প্রকাশিত প্রবন্ধের সংখ্যা-	৫	
প্রকাশিত পিয়ার রিভিউকৃত সাময়িকীর সংখ্যা-	৯	
অধ্যয়নরত সর্বমোট বিদেশি শিক্ষার্থীর পরিসংখ্যান:	-	
মোট বিদেশি শিক্ষার্থী সংখ্যা-	১১১	
মোট বিদেশি ছাত্র সংখ্যা-	১০১	
মোট বিদেশি ছাত্রী সংখ্যা-	১০	
বিনা খরচে অধ্যয়নরত শিক্ষার্থীর পরিসংখ্যান:		
মুক্তিযোদ্ধার সন্তান-	৫২	
দরিদ্র ও মেধাবী শিক্ষার্থী-	২১	

৪৬. রয়েল ইউনিভার্সিটি অব ঢাকা

প্রতিষ্ঠান: ২০০৩

ঠিকানা: বাড়ী # ২, রোড # ১০, ব্লক-ই, বনানী, ঢাকা- ১২১৩

ফোন: ৮৮-০২-৯৮৪১৬২৮, ৮৮৮১১৪৪৯, ফ্যাক্স: ৮৮-০২-৮৮৮১১৪৪৯

ওয়েবসাইট: www.royal.edu.bd, ই-মেইল: info@royal.edu.bd

বিশ্ববিদ্যালয়ের উল্লেখযোগ্য তথ্য:	সংখ্যা	শিক্ষক পরিসংখ্যান :	সংখ্যা
নিজস্ব জমির পরিমান-	-	মোট শিক্ষক সংখ্যা	৪১
ভৌত অবকাঠামোর পরিমাণ	-	মোট মহিলা শিক্ষক সংখ্যা	১১
(ক) নিজস্ব	-	খন্ডকালীন/ চুক্তিভিত্তিক/এডক শিক্ষক সংখ্যা	০৬
(খ) ভাড়াকৃত	১৩০২৫ বর্গফুট	পিএইচডি/সমমান ডিগ্রী শিক্ষক সংখ্যা	০৬
ছাত্রাবাস	নাই	প্রফেসর	০৫
মোট অনুষদ সংখ্যা	০৩	এসোসিয়েট প্রফেসর	০৫
মোট বিভাগ সংখ্যা	০৭	এসিস্ট্যান্ট প্রফেসর	১০
মোট কোর্সের/ শ্রেণীসমূহের সংখ্যা	১১	লেকচারার	২১
মোট ইনস্টিটিউট সংখ্যা	-	কর্মকর্তা ও কর্মচারীদের পরিসংখ্যান :	
২০২১ সালে ভর্তিকৃত শিক্ষার্থীর পরিসংখ্যান :		কর্মকর্তার সংখ্যা	১৭
মোট আসন সংখ্যা	১৩২০	কর্মচারীর সংখ্যা	১৩
ভর্তিকৃত শিক্ষার্থীর সংখ্যা	৬৩৭	শিক্ষক শিক্ষার্থী অনুপাত	১ : ৩৪
মোট ছাত্রী সংখ্যা	১০৩	কর্মকর্তা ও কর্মচারী শিক্ষার্থী ও অনুপাত	১ : ৪৬
অধ্যয়নরত সর্বমোট শিক্ষার্থীর সংখ্যা		২০২১ সালে সর্বমোট আয় (লক্ষ টাকায়)	৫৪৮.৭৬
মোট শিক্ষার্থীর সংখ্যা	১৩৮৫	নিজস্ব আয় (স্টুডেন্ট থেকে প্রাপ্ত)	৫৪৮.৭৬
মোট ছাত্রী সংখ্যা	১৮৬	বিদেশি ও অন্যান্য উৎস/ফান্ড হতে আয়	-
স্নাতক পাস পর্যায়ে শিক্ষার্থীর সংখ্যা	-	২০২১ সালে সর্বমোট ব্যয় (লক্ষ টাকায়) :	৫৩২.০০
স্নাতক সম্মান পর্যায়ে শিক্ষার্থীর সংখ্যা	৯১৪	শিক্ষা খাত	১০২.৪১
স্নাতকোত্তর পর্যায়ে শিক্ষার্থীর সংখ্যা	৪৭১	বেতন ভাতা খাত	১৮৫.৪০
মূল বিষয়ভিত্তিক শিক্ষার্থী পরিসংখ্যান :		গবেষণা খাত	৩.৬০
কলা ও মানবিক বিষয়	-	পরিবহন খাত	৩.০০
সামাজিক বিজ্ঞান বিষয়	৫৫৬	বিদ্যুত খাত	১৪.৭৮
শিক্ষা বিষয়ে	-	অবকাঠামো উন্নয়ন ও রক্ষণাবেক্ষণ খাত	৪.৮০
বিজ্ঞান বিষয়ে	-	চিকিৎসা খাত	৩.২০
ব্যবসায় প্রশাসন বিষয়ে	৫৪৮	অন্যান্য	২২.৬১
আইন বিষয়ে	-	গ্রন্থাগারে পাঠোপকরণের বিবরণ :	
ফার্মেসি বিষয়ে	-	গ্রন্থাগার সামগ্রীর মোট মজুদ সংখ্যা	৮৮০০
কৃষি বিষয়ে	-	২০২১ সালে সংগৃহীত সংখ্যা (Acquisition)	১৬০
প্রকৌশল ও কারিগরি বিষয়ে	২৮১	গবেষণা ও প্রকাশনা :	০২
অর্থনীতি বিষয়ে	-	পরিচালিত গবেষণা প্রকল্পের সংখ্যা	-
ডিম্বীভিত্তিক উত্তীর্ণ পরীক্ষার্থীর সংখ্যা :		বিদেশি সাময়িকীতে প্রকাশিত প্রবন্ধের সংখ্যা	-
স্নাতক (পাস)	-	দেশি সাময়িকীতে প্রকাশিত প্রবন্ধের সংখ্যা	-
স্নাতক (সম্মান)	৩৮৯	প্রকাশিত পিয়ার রিভিউকৃত সাময়িকীর সংখ্যা	-
স্নাতক (কারিগরি ও প্রযুক্তি)	-	অধ্যয়নরত সর্বমোট বিদেশি শিক্ষার্থী ও পরিসংখ্যান	
স্নাতকোত্তর	১৮৯	মোট শিক্ষার্থীর সংখ্যা	২৮
স্নাতকোত্তর (কারিগরি ও প্রযুক্তি)	-	মোট ছাত্রী সংখ্যা	০১
শিক্ষার্থীপ্রতি ব্যয় (একক টাকার অংকে):	২১,৫০০.০০	বিনাখরচে অধ্যয়নরত শিক্ষার্থী ও পরিসংখ্যান :	
বিশেষ অর্জন	-	মুক্তিযোদ্ধার সন্তান	০৪
		দরিদ্র ও মেধাবী শিক্ষার্থী	০৬

৪৭. ইউনিভার্সিটি অব লিবারেল আর্টস বাংলাদেশ (ইউল্যাব)

প্রতিষ্ঠা সন: ২০০৩

ঠিকানা: বাড়ী-৫৬, সড়ক-৪/এ, ধানমন্ডি, ঢাকা-১২০৯

ফোন: ৯৬৬১২৫৫, ৯৬৬১৩০১, ৯৬৬৫৬৮৬, ফ্যাক্স: ৮৮০-২-৯৬৬০৬১০

ই-মেইল: info@ulab.edu.bd, ওয়েবসাইট: www.ulab.edu.bd

বিশ্ববিদ্যালয়ের উল্লেখযোগ্য তথ্য:	সংখ্যা	শিক্ষক পরিসংখ্যান:	সংখ্যা
নিজস্ব জমির পরিমাণ-	১ একর ২২ কাঠা		
ভৌত অবকাঠামোর পরিমাণ-		মোট শিক্ষক সংখ্যা -	৩২৮
(ক) নিজস্ব-	৫১৭৮১৯	মোট পুরুষ শিক্ষক সংখ্যা-	২১৮
(খ) ভাড়াকৃত-	-	মোট মহিলা শিক্ষক সংখ্যা -	১১০
ছাত্রাবাস/হল/ডরমিটরি-	-	খণ্ডকালীন/চুক্তিভিত্তিক/এডহক শিক্ষক সংখ্যা -	১০৯
মোট অনুদান সংখ্যা -	০৪	পিএইচডি/সমমান ডিগ্রি শিক্ষক সংখ্যা -	৯৪
		এমফিল/সমমান শিক্ষক সংখ্যা -	২
মোট বিভাগ সংখ্যা -	০৬	প্রফেসর-	৪৯
মোট কোর্সের/প্রোগ্রামের সংখ্যা-	১১	এসোসিয়েট প্রফেসর-	৪০
মোট ইনস্টিটিউট সংখ্যা -	-	এসিস্ট্যান্ট প্রফেসর-	৬৪
		লেকচারার-	১৭৫
২০২১ সালে ভর্তিকৃত শিক্ষার্থী পরিসংখ্যান:		কর্মকর্তা ও কর্মচারীর পরিসংখ্যান:	
মোট আসন সংখ্যা -	৪২৩০	কর্মকর্তার সংখ্যা-	১০৯
ভর্তিকৃত শিক্ষার্থী সংখ্যা -	১১২১	কর্মচারীর সংখ্যা-	৫২
মোট ছাত্র সংখ্যা -	৫৫০	শিক্ষক-শিক্ষার্থী অনুপাত-	১:১৩
মোট ছাত্রী সংখ্যা-	৫৬১	কর্মকর্তা ও কর্মচারী-শিক্ষার্থী অনুপাত-	
অধ্যয়নরত সর্বমোট শিক্ষার্থী পরিসংখ্যান:		২০২১ সালে সর্বমোট আয় (লক্ষ টাকার অংকে):	৭৬৫০.০৪
মোট শিক্ষার্থী সংখ্যা -	৪২৪৩	নিজস্ব আয়-	৭১৯৩.৭২
মোট ছাত্র সংখ্যা -	২১৪৮	বিদেশি ও অন্যান্য উৎস/ফান্ড হতে আয়-	৪৫৬.৩১
মোট ছাত্রী সংখ্যা -	২০৯৫		
স্নাতক (পাস) পর্যায়ে শিক্ষার্থী সংখ্যা-	-	২০২১ সালে সর্বমোট ব্যয় (লক্ষ টাকার অংকে):	৬৫৯৪.৭০
স্নাতক (সম্মান) পর্যায়ে শিক্ষার্থী সংখ্যা-	৩৭৫৪	শিক্ষা খাত-	২১৯৭.৮৩
স্নাতকোত্তর পর্যায়ে শিক্ষার্থী সংখ্যা-	৪৮৯	গবেষণা খাত-	৯৬৭.৫১
		গবেষণা বৃত্তি-	
অধ্যয়নরত সর্বমোট অনুদানভিত্তিক শিক্ষার্থী পরিসংখ্যান:		বেতন ভাতা খাত-	২৯৩১.৮৯
অনুদানের নাম:		অবকাঠামো উন্নয়ন ও রক্ষণাবেক্ষণ খাত-	২৮৫.৮৭
১. কলা ও মানবিক	৪৯৮	পরিবহন খাত-	৬১.৪৬
২. সামাজিক বিজ্ঞান বিষয়ে (অর্থনীতি ব্যতীত)-	৬৩৮	বিদ্যুৎ খাত-	২৯৮.৪৯
৩. ব্যবসায় প্রশাসন	২০৫১	চিকিৎসা খাত-	২.২৭
৪. প্রকৌশল ও কারিগরি	৭৫৬	অন্যান্য-	২.২৭
		গ্রন্থাগারে পাঠোপকরণের বিবরণ:	৬৮.৭৭
২০২১ সালে ডিগ্রিভিত্তিক উত্তীর্ণ পরীক্ষার্থীর সংখ্যা:	-	গ্রন্থাগার সামগ্রীর মোট মজুদ সংখ্যা-	২০৭৪৩৭
স্নাতক (পাস)-	-	২০২১ সালে সংগৃহীত সংখ্যা (Acquisition)-	২৬৩
স্নাতক (সম্মান) -	৫২০	গবেষণা ও প্রকাশনা:	
স্নাতক (কারিগরি ও প্রযুক্তি)-	১০৮	পরিচালিত গবেষণা প্রকল্পের সংখ্যা-	১৯৮
স্নাতকোত্তর-	২৪৭	বিদেশি সাময়িকীতে প্রকাশিত প্রবন্ধের সংখ্যা-	৮৪
স্নাতকোত্তর (কারিগরি ও প্রযুক্তি)-	-	দেশি সাময়িকীতে প্রকাশিত প্রবন্ধের সংখ্যা-	৫
শিক্ষার্থীপ্রতি ব্যয় (একক টাকার অংকে):	১,৪৮,৩৯০.০০	প্রকাশিত পিয়ার রিভিউকৃত সাময়িকীর সংখ্যা-	২২
		অধ্যয়নরত সর্বমোট বিদেশি শিক্ষার্থীর পরিসংখ্যান:	
বিশেষ অর্জন (যদি থাকে):		মোট বিদেশি শিক্ষার্থী সংখ্যা-	৪
১. নিজস্ব জমি ও ভৌত অবকাঠামোতে শিক্ষাকর্ষক্রম চলছে।		মোট ছাত্র সংখ্যা-	২
২. গবেষণা ভিত্তিক বিশ্ববিদ্যালয়।		মোট ছাত্রী সংখ্যা-	২
৩. স্টুডেন্ট অ্যাফেয়ার্স অফিস চলুকরণ।		বিন্যাসে অধ্যয়নরত শিক্ষার্থীর পরিসংখ্যান :	
৪. সহশিক্ষা কার্যক্রমে বিশেষ অর্জন।		মুক্তিযোদ্ধার সন্মান-	৯৭
৫. শিক্ষার মানোন্নয়নের জন্য পৃথক কর্ষক্রম চালু।		দরিদ্র ও মেধাবী শিক্ষার্থী-	১৩৩
৬. শিক্ষা ও গবেষণা কার্যক্রমে বিভিন্ন শিক্ষা প্রতিষ্ঠানের সাথে সমঝোতা স্বাক্ষর।			

৪৮. অতীশ দীপঙ্কর বিজ্ঞান ও প্রযুক্তি বিশ্ববিদ্যালয়

প্রতিষ্ঠা সন: ২০০৪

ঠিকানা: পুট-২০৯, সেক্টর-১৫ (খানটেক), উত্তরা, ঢাকা-১২৩০

ফোন: ০১৭৪২-৯৯৩১৫২, ০১৭৭৭-৯৪৫৪৯৪

ই-মেইল: adust.registrar@gmail.com, ওয়েবসাইট: www.adust.edu.bd

বিশ্ববিদ্যালয়ের উল্লেখযোগ্য তথ্য:	সংখ্যা	শিক্ষক পরিসংখ্যান:	সংখ্যা
নিজস্ব জমির পরিমাণ-১০৪ শতাংশ ক্রয়কৃত।	০১	শিক্ষক পরিসংখ্যান:	
মৌজা-বাইলজুরী, পুট-২০৯, সেক্টর-১৫, (খানটেক), উত্তরা, ঢাকা		মোট শিক্ষক সংখ্যা -	৮২
ভৌত অবকাঠামোর পরিমাপ-	০২	মোট পুরুষ শিক্ষক সংখ্যা-	৫২
(ক) নিজস্ব-	০২	মোট মহিলা শিক্ষক সংখ্যা -	৩০
(খ) ভাড়াকৃত-	-	খণ্ডকালীন /চুক্তিভিত্তিক/এডহক শিক্ষক সংখ্যা -	২১
ছাত্রাবাস/হল/ডরমিটরি-	-	পিএইচডি/সমমান ডিগ্রি শিক্ষক সংখ্যা -	১২
মোট অনুষদ সংখ্যা -	০৫	এমফিল/সমমান শিক্ষক সংখ্যা -	০৪
মোট বিভাগ সংখ্যা -	১২	প্রফেসর-	০৯
মোট কোর্স/প্রোগ্রাম সংখ্যা-	২১	এসোসিয়েট প্রফেসর-	০৩
মোট ইনস্টিটিউট সংখ্যা -	-	এসিস্ট্যান্ট প্রফেসর-	৩৩
		লেকচারার-	৩৭
২০২১ সালে ভর্তিকৃত শিক্ষার্থী পরিসংখ্যান:		কর্মকর্তা ও কর্মচারীর পরিসংখ্যান:	
মোট আসন সংখ্যা -	১২৮৫	কর্মকর্তার সংখ্যা-	৫১
ভর্তিকৃত শিক্ষার্থী সংখ্যা -	১২৮৫	কর্মচারীর সংখ্যা-	৪১
মোট ছাত্র সংখ্যা -	১০০০	শিক্ষক-শিক্ষার্থী অনুপাত-	১.১৭
মোট ছাত্রী সংখ্যা-	২৮৫	কর্মকর্তা ও কর্মচারী-শিক্ষার্থী অনুপাত-	১.২০
অধ্যয়নরত সর্বমোট শিক্ষার্থী পরিসংখ্যান:		২০২১ সালে সর্বমোট আয় (লক্ষ টাকার অংকে):	
মোট শিক্ষার্থী সংখ্যা -	১৮৪২	নিজস্ব আয়-	৬৩৪.৩৯
মোট ছাত্র সংখ্যা -	১৪৫৯	বিদেশি ও অন্যান্য উৎস/ফান্ড হতে আয়-	-
মোট ছাত্রী সংখ্যা -	৩৮৩		
স্নাতক (পাস) পর্যায়ে শিক্ষার্থী সংখ্যা-	-	২০২১ সালে সর্বমোট ব্যয় (লক্ষ টাকার অংকে):	৬২৪.০০
স্নাতক (সম্মান) পর্যায়ে শিক্ষার্থী সংখ্যা-	১৪৯৭	শিক্ষা খাত-	১০০.০০
স্নাতকোত্তর পর্যায়ে শিক্ষার্থী সংখ্যা-	৩৪৫	গবেষণা খাত-	২৫.০০
		বেতন ভাতা খাত-	৪৩৬.১৪
অধ্যয়নরত সর্বমোট অনুষদভিত্তিক শিক্ষার্থী পরিসংখ্যান:		অবকাঠামো উন্নয়ন ও রক্ষণাবেক্ষণ খাত-	২২.০০
অনুষদের নাম:		পরিবহন খাত-	২৮.০০
১.ফ্যাকাল্টি অব ইঞ্জিনিয়ারিং এন্ড টেকনোলজি	৬১০	বিদ্যুৎ খাত-	১২.০০
২.ফ্যাকাল্টি অব হেলথ সায়েন্স	৫৭২	চিকিৎসা খাত-	১০.১০
৩.ফ্যাকাল্টি অব বিজনেস অ্যাডমিনিস্ট্রেশন	৩৪৩	অন্যান্য-	০.৭৫
৪.ফ্যাকাল্টি অব ল	১৬০	গ্রন্থাগারে পাঠোপকরণের বিবরণ:	
৫.ফ্যাকাল্টি অব সোসাল সায়েন্স	১৫৭	গ্রন্থাগার সামগ্রীর মোট মজুদ সংখ্যা-	৩৫,০০৩
		২০২১ সালে সংগৃহীত সংখ্যা (Acquisition)-	
২০২১ সালে ডিগ্রিভিত্তিক উত্তীর্ণ পরীক্ষার্থীর সংখ্যা:		গবেষণা ও প্রকাশনা:	
স্নাতক (পাস)-	৩২	পরিচালিত গবেষণা প্রকল্পের সংখ্যা-	২৫
স্নাতক (সম্মান) -	১৬৬	বিদেশি সাময়িকীতে প্রকাশিত প্রবন্ধের সংখ্যা-	১৫
স্নাতক (কারিগরি ও প্রযুক্তি)-	৩১৫	দেশি সাময়িকীতে প্রকাশিত প্রবন্ধের সংখ্যা-	০৫
স্নাতকোত্তর-	১৬৩	প্রকাশিত পিয়ার রিভিউকৃত সাময়িকীর সংখ্যা-	০১
স্নাতকোত্তর (কারিগরি ও প্রযুক্তি)-	-	অধ্যয়নরত সর্বমোট বিদেশি শিক্ষার্থীর পরিসংখ্যান:	
শিক্ষার্থীপ্রতি ব্যয় (একক টাকার অংকে):	১৯,৩১৭.০০	মোট বিদেশি শিক্ষার্থী সংখ্যা-	১৫
বিশেষ অর্জন (যদি থাকে):	-	মোট বিদেশি ছাত্র সংখ্যা-	১২
		মোট বিদেশি ছাত্রী সংখ্যা-	০৩
		বিনা খরচে অধ্যয়নরত শিক্ষার্থীর পরিসংখ্যান:	
		মুক্তিযোদ্ধার সন্তান-	০৬
		দরিদ্র ও মেধাবী শিক্ষার্থী-	১৯

৪৯. বাংলাদেশ ইসলামী বিশ্ববিদ্যালয়

প্রতিষ্ঠা সন: ২০০৫

ঠিকানা: প্লট-৫১, ব্লক-বি, এভিনিউ-০৩, গ্রীন মডেল টাউন, মাভা, মুগদা, ঢাকা-১২১৪

ফোন: আইপি নং-০৯৬৬৬৭১১৪৫৬

ই-মেইল: info@biu.ac.bd, ওয়েবসাইট: www.biu.ac.bd

বিশ্ববিদ্যালয়ের উল্লেখযোগ্য তথ্য:	সংখ্যা	শিক্ষক পরিসংখ্যান:	সংখ্যা
নিজস্ব জমির পরিমাণ-	১ একর ১৬ কাঠা।	মোট শিক্ষক সংখ্যা -	৭৬
ভৌত অবকাঠামোর পরিমাণ-		মোট পুরুষ শিক্ষক সংখ্যা-	৬১
(ক) নিজস্ব-	১টি ৩ তলা ভবন ও ১টি সেমিপাকা ভবন	মোট মহিলা শিক্ষক সংখ্যা -	১৫
(খ) ভাড়াকৃত-	-	খণ্ডকালীন/চুক্তিভিত্তিক/এডহক শিক্ষক সংখ্যা -	৯
ছাত্রাবাস/হল/ডরমিটরি-	-	পিএইচডি/সমমান ডিগ্রি শিক্ষক সংখ্যা -	২৪
মোট অনুষদ সংখ্যা -	৩ (তিন)	এমফিল/সমমান শিক্ষক সংখ্যা	০২
মোট বিভাগ সংখ্যা -	৪ (চার)	প্রফেসর-	০৬
মোট কোর্সের/প্রোগ্রাম এর সংখ্যা-	৯ (নয়)	এসোসিয়েট প্রফেসর-	০৮
মোট ইনস্টিটিউট সংখ্যা -	-	এসিস্ট্যান্ট প্রফেসর-	৩৮
		লেকচারার-	২৪
২০২১ সালে ভর্তিকৃত শিক্ষার্থী পরিসংখ্যান :		কর্মকর্তা ও কর্মচারীদের পরিসংখ্যান :	
মোট আসন সংখ্যা -	২৫৫০	কর্মকর্তার সংখ্যা-	৩৮
ভর্তিকৃত শিক্ষার্থীর সংখ্যা -	৫৫২	কর্মচারীর সংখ্যা-	৫৭
মোট ছাত্র সংখ্যা -	৩৪১	শিক্ষক-শিক্ষার্থী অনুপাত-	১৫২২
মোট ছাত্রী সংখ্যা-	২১১	কর্মকর্তা ও কর্মচারী-শিক্ষার্থী অনুপাত-	১৪৭
অধ্যয়নরত সর্বমোট শিক্ষার্থী পরিসংখ্যান:		২০২১ সালে সর্বমোট আয় (লক্ষ টাকার অংকে):	
মোট শিক্ষার্থী সংখ্যা -	১৬৮৯	নিজস্ব আয়-	৮১৫.৯৬
মোট ছাত্র সংখ্যা -	৯৯৮	বিদেশি ও অন্যান্য উৎস/ফান্ড হতে আয়-	-
মোট ছাত্রী সংখ্যা -	৬৯১	২০২১ সালে সর্বমোট ব্যয় (লক্ষ টাকার অংকে):	
স্নাতক (পাস) পর্যায়ে শিক্ষার্থী সংখ্যা-	-	শিক্ষা খাত-	৮১৫.৯৬
স্নাতক সম্মান পর্যায়ে শিক্ষার্থী সংখ্যা-	১৪১৪	গবেষণা খাত	-
স্নাতকোত্তর পর্যায়ে শিক্ষার্থী সংখ্যা-	২৭৫	বেতন ভাতা খাত-	৭৬৩.৫৯
অধ্যয়নরত সর্বমোট অনুষদভিত্তিক শিক্ষার্থী পরিসংখ্যান:		অবকাঠামো উন্নয়ন ও রক্ষণাবেক্ষণ খাত	৩.০৪
অনুষদের নাম:		পরিবহন খাত-	৩.৬৫
১. ব্যবসায় শিক্ষা অনুষদ	৩৪৮	বিদ্যুৎ খাত-	৫.৩০
২. আইন অনুষদ	২৯৫	চিকিৎসা খাত-	-
৩. কলা ও সামাজিক বিজ্ঞান অনুষদ	১০৪৬	অন্যান্য-	-
২০২১ সালে ডিগ্রিভিত্তিক উত্তীর্ণ পরীক্ষার্থীর সংখ্যা:		গ্রন্থাগারে পাঠোপকরণের বিবরণ :	
স্নাতক (পাস)-	-	গ্রন্থাগার সামগ্রীর মোট মজুদ সংখ্যা-	৪৫১৯০
স্নাতক (সম্মান)-	২২৮	২০২১ সালে সংগৃহীত সংখ্যা (Acquisition)-	১৪৫
স্নাতক (কারিগরি ও প্রযুক্তি)-	-	গবেষণা ও প্রকাশনা :	
স্নাতকোত্তর-	২০৭	পরিচালিত গবেষণা প্রকল্পের সংখ্যা :	-
স্নাতকোত্তর (কারিগরি ও প্রযুক্তি)-	-	বিদেশি সাময়িকীতে প্রকাশিত প্রবন্ধের সংখ্যা	-
শিক্ষার্থীপ্রতি ব্যয় (একক টাকার অংকে):	৪৮,০৪২.০০	দেশী সাময়িকীতে প্রকাশিত প্রবন্ধের সংখ্যা	-
বিশেষ অর্জন (যদি থাকে):		প্রকাশিত পিয়ার রিভিউকৃত সাময়িকীর সংখ্যা	-
		অধ্যয়নরত সর্বমোট বিদেশি শিক্ষার্থীর পরিসংখ্যান:	
		মোট বিদেশি শিক্ষার্থী সংখ্যা -	-
		মোট বিদেশি ছাত্র সংখ্যা -	-
		মোট বিদেশি ছাত্রী সংখ্যা -	-
		বিনা খরচে অধ্যয়নরত শিক্ষার্থীর পরিসংখ্যান:	
		মুক্তিযোদ্ধার সন্তান-	০২
		দরিদ্র ও মেধাবী শিক্ষার্থী-	৩০৩

৫০. আশা ইউনিভার্সিটি বাংলাদেশ

প্রতিষ্ঠা সন: ২০০৬

ঠিকানা: আশা টাওয়ার, ২৩/৩, ব্লক-বি খিলজী রোড, শ্যামলী, মোহাম্মদপুর, ঢাকা-১২০৭

ই-মেইল: first_capital_bd@yahoo.com, info@fcub.edu.bd, ওয়েবসাইট: www.fcub.edu.bd

বিশ্ববিদ্যালয়ের উল্লেখযোগ্য তথ্য:	সংখ্যা	শিক্ষক পরিসংখ্যান:	সংখ্যা
নিজস্ব জমির পরিমাণ-	১.৫ একর এবং আশা টাওয়ার এর ৭২,৩১৮ বর্গফুট ভবন নিজস্ব	মোট শিক্ষক সংখ্যা - মোট পুরুষ শিক্ষক সংখ্যা-	৫৫ ২৬
ভৌত অবকাঠামোর পরিমাপ- (ক) নিজস্ব-	৬৯৫৫ বর্গফুট এবং আশা টাওয়ার এর ৭২,৩১৮ বর্গফুট ভবন নিজস্ব	মোট মহিলা শিক্ষক সংখ্যা - খণ্ডকালীন /চুক্তিভিত্তিক/এডহক শিক্ষক সংখ্যা - পিএইচডি/সমমান ডিগ্রি শিক্ষক সংখ্যা - এমফিল/সমমান শিক্ষক সংখ্যা -	২৯ ১ ১২ -
(খ) ভাড়াকৃত- ছাত্রাবাস/হল/ভরমিটরি- মোট অনুদান সংখ্যা -	১২,৯৩৮ বর্গফুট - ৪	প্রফেসর- এসোসিয়েট প্রফেসর- এসিস্ট্যান্ট প্রফেসর- লেকচারার-	৭ ১ ১ ৩৩
মোট বিভাগ সংখ্যা - মোট কোর্স/প্রোগ্রাম সংখ্যা- মোট ইনস্টিটিউট সংখ্যা -	৬ টি ১১ টি প্রোগ্রাম -	কর্মকর্তা ও কর্মচারীর পরিসংখ্যান: কর্মকর্তার সংখ্যা- কর্মচারীর সংখ্যা- শিক্ষক-শিক্ষার্থী অনুপাত- কর্মকর্তা ও কর্মচারী-শিক্ষার্থী অনুপাত-	১ ৩৪ ১৭ ১:১২ ১:১৩
২০২১ সালে ভর্তিকৃত শিক্ষার্থী পরিসংখ্যান:		২০২১ সালে সর্বমোট আয় (লক্ষ টাকার	৭৪৩.৬৪
মোট আসন সংখ্যা -	২০২৫	অংকে):	
ভর্তিকৃত শিক্ষার্থী সংখ্যা -	২২৮	নিজস্ব আয়-	৭৪৩.৬৪
মোট ছাত্র সংখ্যা -	১১১	বিদেশি ও অন্যান্য উৎস/ফান্ড হতে আয়-	-
মোট ছাত্রী সংখ্যা-	১১৭	২০২১ সালে সর্বমোট ব্যয় (লক্ষ টাকার	৪৪০.৫৬
অধ্যয়নরত সর্বমোট শিক্ষার্থী পরিসংখ্যান:		অংকে):	
মোট শিক্ষার্থী সংখ্যা -	৬৪৬	শিক্ষা খাত-	২৫০.২২
মোট ছাত্র সংখ্যা -	৩৩৯	গবেষণা খাত-	-
মোট ছাত্রী সংখ্যা -	৩০৭	বেতন ভাতা খাত-	৩৩.৩২
স্নাতক (পাস) পর্যায়ে শিক্ষার্থী সংখ্যা-	-	অবকাঠামো উন্নয়ন ও রক্ষণাবেক্ষণ খাত-	০.৬৬
স্নাতক (সম্মান) পর্যায়ে শিক্ষার্থী সংখ্যা-	৫১৫	পরিবহন খাত-	০.০৫
স্নাতকোত্তর পর্যায়ে শিক্ষার্থী সংখ্যা-	১৩১	বিদ্যুৎ খাত-	১৯.৫৬
অধ্যয়নরত সর্বমোট অনুদানভিত্তিক শিক্ষার্থী পরিসংখ্যান:		চিকিৎসা খাত-	-
অনুদানের নাম:		অন্যান্য-	১৩৬.৭৩
১. Faculty of Business	১০৪	গ্রন্থাগারে পাঠ্যপুস্তকের বিবরণ:	
২. Faculty of Law	২১৯	গ্রন্থাগার সামগ্রীর মোট মজুদ সংখ্যা-	বই ১৪,৪২১ কপি, সাময়িকী ১৯৮৮
৩. Faculty of Arts & Social Science	২২৬		কপি, ই-বুক ৩৫০০, অডিওথিডিজুয়েল
৪. Faculty of Science & Engineering	৯৭		সামগ্রী- ৭৬৮, রিপোর্ট, থিসিস
			পেপার ৮৫৬ কপি
২০২১ সালে ডিগ্রিভিত্তিক উত্তীর্ণ পরীক্ষার্থীর সংখ্যা:		২০২১ সালে সংগৃহীত সংখ্যা (Acquisition)-	-
স্নাতক (পাস)-	-	গবেষণা ও প্রকাশনা:	
স্নাতক (সম্মান) -	২৭১	পরিচালিত গবেষণা প্রকল্পের সংখ্যা-	-
স্নাতক (কারিগরি ও প্রযুক্তি)-	-	বিদেশি সাময়িকীতে প্রকাশিত প্রবন্ধের সংখ্যা-	-
স্নাতকোত্তর-	১৮৪	দেশি সাময়িকীতে প্রকাশিত প্রবন্ধের সংখ্যা-	-
স্নাতকোত্তর (কারিগরি ও প্রযুক্তি)-	-	প্রকাশিত পিয়ার রিভিউকৃত সাময়িকীর সংখ্যা-	-
শিক্ষার্থীপ্রতি ব্যয় (একক টাকার অংকে):	১৬,৪২০.০০	অধ্যয়নরত সর্বমোট বিদেশি শিক্ষার্থীর পরিসংখ্যান:	নেই
বিশেষ অর্জন (যদি থাকে):	১. ২০১২ সালে স্পেনভিত্তিক প্রতিষ্ঠান বিজনেস ইনিসিয়েটিভ ডাইরেকশন আশা ইউনিভার্সিটি বাংলাদেশ-কে 'ওয়ার্ল্ড কোয়ালিটি কমিটমেন্ট' অ্যাওয়ার্ড প্রদান করে।	মোট বিদেশি শিক্ষার্থী সংখ্যা-	-
২. আশা ইউনিভার্সিটি বাংলাদেশ ইউরোপিয়ান সোসাইটি ফর কোয়ালিটি রিসার্চ (ইএসকিউআর) কর্তৃক 'ইন্টারন্যাশনাল ডায়মন্ড প্রাইজ ফর কাস্টমার সেটিসফেকশন ২০১২' সম্মাননার জন্য নির্বাচিত হয়েছে।		মোট বিদেশি ছাত্র সংখ্যা-	-
		মোট বিদেশি ছাত্রী সংখ্যা-	-
		বিনা খরচে অধ্যয়নরত শিক্ষার্থীর পরিসংখ্যান:	
		মুক্তিযোদ্ধার সন্তান-	৪৬
		দরিদ্র ও মেধাবী শিক্ষার্থী-	১২৮

৫১. ইস্ট ডেল্টা ইউনিভার্সিটি

প্রতিষ্ঠা সন: ২০০৬

ঠিকানা: ইস্ট ডেল্টা ইউনিভার্সিটি, আবদুল্লাহ আল নোমান রোড, নোমান সোসাইটি
পূর্ব নাসিরাবাদ, খুলশী, চট্টগ্রাম-৪২০৯,

ফোন: ৯৬৩৮১৪৪৪১৩, ০৩১-২৫৫৮৬৪৫-৪৬

ওয়েবসাইট: www.eastdelta.edu.bd, ই-মেইল: enquiry@eastdelta.edu.bd

বিশ্ববিদ্যালয়ের উল্লেখযোগ্য তথ্য:	সংখ্যা	শিক্ষক পরিসংখ্যান:	সংখ্যা
নিজস্ব জমির পরিমাণ-	০২ একর ৮.৩৩ শতক	মোট শিক্ষক সংখ্যা -	১০৯ জন
ভোত অবকাঠামোর পরিমাপ-	-	মোট পুরুষ শিক্ষক সংখ্যা-	৭৭ জন
(ক) নিজস্ব-	৭৫,০০০ বর্গফুট	মোট মহিলা শিক্ষক সংখ্যা -	৩২ জন
(খ) ভাড়াকৃত-	নাই	খণ্ডকালীন /চুক্তিভিত্তিক/এডহক শিক্ষক সংখ্যা -	২০ জন
ছাত্রাবাস/হল/ডরমিটরী	নাই	পিএইচডি/সমমান ডিগ্রি শিক্ষক সংখ্যা -	২৫ জন
মোট অনুদান সংখ্যা -	০৩ টি	এমফিল/সমমান শিক্ষক সংখ্যা	০১ জন
মোট বিভাগ সংখ্যা -	০৬ টি	প্রফেসর-	১৬ জন
মোট কোর্সের/প্রোগ্রামএর সংখ্যা-	১২ টি	এসোসিয়েট প্রফেসর-	০৯ জন
মোট ইনস্টিটিউট সংখ্যা -	নাই	এসিস্ট্যান্ট প্রফেসর-	২৮ জন
		লেকচারার-	৫৬ জন
২০২১ সালে ভর্তিকৃত শিক্ষার্থী পরিসংখ্যান :		কর্মকর্তা ও কর্মচারীদের পরিসংখ্যান :	
মোট আসন সংখ্যা -	৮৮৯০টি	কর্মকর্তার সংখ্যা-	৪৯ জন
ভর্তিকৃত শিক্ষার্থীর সংখ্যা -	৭২২ জন	কর্মচারীর সংখ্যা-	১০২ জন
মোট ছাত্র সংখ্যা -	৪৬৭ জন	শিক্ষক-শিক্ষার্থী অনুপাত-	১৪২০
মোট ছাত্রী সংখ্যা -	২৫৫ জন	কর্মকর্তা ও কর্মচারী-শিক্ষার্থী অনুপাত-	১৪১৪
অধ্যয়নরত সর্বমোট শিক্ষার্থী পরিসংখ্যান:		২০২১ সালে সর্বমোট আয় (লক্ষ টাকার অংকে):	
মোট শিক্ষার্থী সংখ্যা -	২১৮১ জন	নিজস্ব আয়-	২২১৩.৯৪
মোট ছাত্র সংখ্যা -	১৩৯৬ জন	বিদেশি ও অন্যান্য উৎস/ফাত হতে আয়-	-
মোট ছাত্রী সংখ্যা -	৭৮৫ জন		
স্নাতক (পাস) পর্যায়ে শিক্ষার্থী সংখ্যা -	প্রযোজ্য নয়	২০২১ সালে সর্বমোট ব্যয় (লক্ষ টাকার অংকে):	
স্নাতক (সম্মান) পর্যায়ে শিক্ষার্থী সংখ্যা I-	১৯৫৪ জন	শিক্ষা খাত-	১০৮.১২
স্নাতকোত্তর পর্যায়ে শিক্ষার্থী সংখ্যা -	২২৭ জন	গবেষণা খাত	৫.২৪
		গবেষণা বৃত্তি	-
অধ্যয়নরত সর্বমোট অনুদানভিত্তিক শিক্ষার্থী পরিসংখ্যান:		বেতন ভাতা খাত-	১০৮৪.৫৭
অনুদানের নাম:		অবকাঠামো উন্নয়ন ও রক্ষণাবেক্ষণ খাত	৩০.৫৭
১. School of Business Administration.	৮৮৪ জন	পরিবহন খাত-	১৩.১০
২. School of Science, Engineering & Technology.	১১১৫ জন	বিদ্যুৎ খাত-	২৩.৮৯
৩. School of Liberal Arts & Social Science.	১৮২ জন	চিকিৎসা খাত-	৫৬.৮৩
		অন্যান্য-	৪৪৮.৫১
		গ্রন্থাগারে পাঠোপকরণের বিবরণ :	
		গ্রন্থাগার সামগ্রীর মোট মজুদ সংখ্যা-	বই: ১০২৩২ টি, সাময়িকী: ১৫৪০টি, অডিওভিজুয়েল সামগ্রী: ২৪৯টি
		২০২১ সালে সংগৃহীত সংখ্যা (Acquisition)-	বই: ১৯৫টি, সাময়িকী: ১৪২টি, অডিওভিজুয়েল, সামগ্রী: ৫৩টি, Journal Titles: ৪৫৫টি, Proceeding/Periodicals: ১১০৫টি Digital Library, E-Journal Titles: ২৫৬৬টি, E-Book Titles: ৬৩৩৬টি
২০২১ সালে ডিগ্রিভিত্তিক উত্তীর্ণ পরীক্ষার্থীর সংখ্যা:		গবেষণা ও প্রকাশনা :	
স্নাতক (পাস)	প্রযোজ্য নয়	পরিচালিত গবেষণা প্রকল্পের সংখ্যা :	
স্নাতক (সম্মান)	২৬৯ জন	বিদেশি সাময়িকীতে প্রকাশিত প্রবন্ধের সংখ্যা	৩৮টি
স্নাতক (কারিগরি ও প্রযুক্তি)	প্রযোজ্য নয়	দেশি সাময়িকীতে প্রকাশিত প্রবন্ধের সংখ্যা	১৫টি
স্নাতকোত্তর	১২৭ জন	প্রকাশিত পিয়ার রিভিউকৃত সাময়িকীর সংখ্যা	০৮টি
স্নাতকোত্তর (কারিগরি ও প্রযুক্তি)	-	অধ্যয়নরত সর্বমোট বিদেশি শিক্ষার্থীর পরিসংখ্যান:	
শিক্ষার্থীপ্রতি ব্যয় (একক টাকার অংকে):	৮১,১৯৪.২০	মোট বিদেশি শিক্ষার্থী সংখ্যা	-
বিশেষ অর্জন (যদি থাকে):	-	মোট ছাত্র সংখ্যা -	-
		মোট ছাত্রী সংখ্যা-	-
		বিনা খরচে অধ্যয়নরত শিক্ষার্থীর পরিসংখ্যান:	
		মুক্তিযোদ্ধার সন্তান-	১৩ জন
		দরিদ্র ও মেধাবী শিক্ষার্থী-	৭৭ জন

৫২. ইউরোপিয়ান ইউনিভার্সিটি অব বাংলাদেশ

প্রতিষ্ঠা সন: ২০১২

পূর্ণ ঠিকানা: ২/৪, গাবতলী, মিরপুর, ঢাকা-১২১৬

ই-মেইল: info@eub.edu.bd and europeanuni.bd@gmail.com, ওয়েবসাইট: www.eub.edu.bd

বিশ্ববিদ্যালয়ের উল্লেখযোগ্য তথ্য:	সংখ্যা	শিক্ষক পরিসংখ্যান:	সংখ্যা
নিজস্ব জমির পরিমাণ-	১ (এক) একর	মোট শিক্ষক সংখ্যা -	-
ভেত অবকাঠামোর পরিমাণ-		মোট পুরুষ শিক্ষক সংখ্যা-	২৮৫
(ক) নিজস্ব-	৫,০০,০০০ বর্গফুট	মোট মহিলা শিক্ষক সংখ্যা -	১৬২
(খ) ভাড়াকৃত-	প্রযোজ্য নয়	খণ্ডকালীন/চুক্তিভিত্তিক/এডহক শিক্ষক সংখ্যা -	১৩
ছাত্রাবাস/হল/ডরমিটরি-	প্রযোজ্য নয়	পিএইচডি/সমমান ডিগ্রি শিক্ষক সংখ্যা -	৫
মোট অনুদান সংখ্যা -	৩	এমফিল/সমমান শিক্ষক সংখ্যা -	৫
মোট বিভাগ সংখ্যা -	১০	প্রফেসর-	৬
মোট কোর্সের/প্রোগ্রামের সংখ্যা-	১৬	এসোসিয়েট প্রফেসর-	৭
মোট ইনস্টিটিউট সংখ্যা -	প্রযোজ্য নয়	এসিস্ট্যান্ট প্রফেসর-	১৫
		লেকচারার-	২৫৬
২০২১ সালে ভর্তিকৃত শিক্ষার্থী পরিসংখ্যান:		কর্মকর্তা ও কর্মচারীর পরিসংখ্যান:	-
মোট আসন সংখ্যা -	১৬০০	কর্মকর্তার সংখ্যা-	৯১
ভর্তিকৃত শিক্ষার্থী সংখ্যা -	২৩৫৩	কর্মচারীর সংখ্যা-	১২৩
মোট ছাত্র সংখ্যা -	২১৩৩	শিক্ষক-শিক্ষার্থী অনুপাত-	১:৩৪
মোট ছাত্রী সংখ্যা-	২২০	কর্মকর্তা ও কর্মচারী-শিক্ষার্থী অনুপাত-	১:১০৭:৭৯
অধ্যয়নরত সর্বমোট শিক্ষার্থী পরিসংখ্যান:		২০২১ সালে সর্বমোট আয় (টাকায়):	-
মোট শিক্ষার্থী সংখ্যা -	৯৭২১	নিজস্ব আয়-	৪৩৮১.৪৯
মোট ছাত্র সংখ্যা -	৮৯৬৫	বিদেশি ও অন্যান্য উৎস/ফান্ড হতে আয়-	-
মোট ছাত্রী সংখ্যা -	৭৫৬		
স্নাতক (পাস) পর্যায়ে শিক্ষার্থী সংখ্যা-	-	২০২১ সালে সর্বমোট ব্যয় (লক্ষ টাকায়):	
স্নাতক (সম্মান) পর্যায়ে শিক্ষার্থী সংখ্যা-	৯৫৬৩	শিক্ষা খাত-	৩০০.২৯
স্নাতকোত্তর পর্যায়ে শিক্ষার্থী সংখ্যা-	১৫৮	গবেষণা খাত-	১৩৭.৫১
অধ্যয়নরত সর্বমোট অনুদানভিত্তিক শিক্ষার্থী পরিসংখ্যান:	৯৭২১	বেতন ভাতা খাত-	১০৩০.৯৫
অনুষদের নাম:		অবকাঠামো উন্নয়ন ও রক্ষণাবেক্ষণ খাত-	১৯৬৭.৪৭
১. সাইন্স অ্যান্ড ইঞ্জিনিয়ারিং	৮৫১৫	পরিবহন খাত-	৮৭.৯৭
২. বিজনেস অ্যাডমিনিস্ট্রেশন অ্যান্ড ইন্ডাস্ট্রিয়াল ম্যানেজমেন্ট	৫২৬	বিদ্যুৎ খাত-	২৭.৩৬
৩. আর্টস অ্যান্ড সোস্যাল সাইন্স	৬৮০	চিকিৎসা খাত-	২৪.৪৪
		অন্যান্য-	৪৭৭.৬৬
২০২১ সালে ডিগ্রিভিত্তিক উত্তীর্ণ পরীক্ষার্থীর সংখ্যা:		গ্রন্থাগারে পাঠোপকরণের বিবরণ:	-
স্নাতক (পাস)-	-	গ্রন্থাগার সামগ্রীর মোট মজুদ সংখ্যা-	৬০৫০
স্নাতক (সম্মান) -	১০৬	২০২১ সালে সংগৃহীত সংখ্যা (Acquisition)-	৪০
স্নাতক (কারিগরি ও প্রযুক্তি)-	২৫৫৩	গবেষণা ও প্রকাশনা:	-
স্নাতকোত্তর-	৯০	পরিচালিত গবেষণা প্রকল্পের সংখ্যা-	৬৩
স্নাতকোত্তর (কারিগরি ও প্রযুক্তি)-	-	বিদেশি সাময়িকীতে প্রকাশিত প্রবন্ধের সংখ্যা-	৫
শিক্ষার্থীপ্রতি ব্যয় (একক টাকার অংকে):	২৩,২৩২.০০	দেশি সাময়িকীতে প্রকাশিত প্রবন্ধের সংখ্যা-	-
বিশেষ অর্জন (যদি থাকে):	-	প্রকাশিত পিয়ার রিভিউকৃত সাময়িকীর সংখ্যা-	৩
		অধ্যয়নরত সর্বমোট বিদেশি শিক্ষার্থীর পরিসংখ্যান:	-
		মোট বিদেশি শিক্ষার্থী সংখ্যা-	-
		মোট ছাত্র সংখ্যা-	-
		মোট ছাত্রী সংখ্যা-	-
		বিনাখরচে অধ্যয়নরত শিক্ষার্থীর পরিসংখ্যান :	-
		মুক্তিযোদ্ধার সন্তান-	৩৬
		দরিদ্র ও মেধাবী শিক্ষার্থী-	৮১

৫৩. বরেন্দ্র বিশ্ববিদ্যালয়

প্রতিষ্ঠা সন: ২০১২

ঠিকানা: ৫২৯/১, কাজলা, মতিহার, রাজশাহী

ফোন: ০৭২১-৭৫১২৭৪, ০৭২১-৭৫০৩০১, ফ্যাক্স: ০৭২১-৭৫০৪৭৮

ই-মেইল: info@vu.edu.bd, registrar@vu.edu.bd, ওয়েবসাইট: www.vu.edu.bd

বিশ্ববিদ্যালয়ের উল্লেখযোগ্য তথ্য:	সংখ্যা	সংখ্যা
নিজস্ব জমির পরিমাপ-	প্রায় ৪৩ বিঘা	
ভৌত অবকাঠামোর পরিমাপ-		
(ক) নিজস্ব-	প্রক্রিয়াজীবন	
(খ) ভাড়াকৃত-	৫টি ভবন (৩৮৯৫০ বর্গফুট)	
ছাত্রাবাস/হল/ডরমিটরি-		
মোট অনুঘদ সংখ্যা -	৩টি	
মোট বিভাগ সংখ্যা -	১৩টি	
মোট কোর্স/প্রোগ্রাম সংখ্যা-	২৩টি	
মোট ইনস্টিটিউট সংখ্যা -		
২০২১ সালে ভর্তিকৃত শিক্ষার্থী পরিসংখ্যান:		
মোট আসন সংখ্যা -	২৬৫০	
ভর্তিকৃত শিক্ষার্থী সংখ্যা -	৮৬৪	
মোট ছাত্র সংখ্যা -	৫৪৫	
মোট ছাত্রী সংখ্যা-	৩১৯	
অধ্যয়নরত সর্বমোট শিক্ষার্থী পরিসংখ্যান:		
মোট শিক্ষার্থী সংখ্যা -	৩৯৮১	
মোট ছাত্র সংখ্যা -	২৫৪১	
মোট ছাত্রী সংখ্যা -	১৪৪০	
স্নাতক (পাস) পর্যায়ে শিক্ষার্থী সংখ্যা-	-	
স্নাতক (সম্মান) পর্যায়ে শিক্ষার্থী সংখ্যা-	৩৮৪২	
স্নাতকোত্তর পর্যায়ে শিক্ষার্থী সংখ্যা-	১৩৯	
অধ্যয়নরত সর্বমোট অনুঘদভিত্তিক শিক্ষার্থী পরিসংখ্যান:		
অনুঘদের নাম:		
১. কলা ও মানবিক	৭৫২	
২. সামাজিক বিজ্ঞান	৬৯৯	
৩. বিজ্ঞান	৭৯	
৪. ব্যবসায় প্রশাসন/ব্যবসায় শিক্ষা	৫২৩	
৫. আইন	৪৮০	
৬. ফার্মেসি	২৫১	
৭. প্রকৌশল ও কারিগরি	১১৯৭	
২০২১ সালে ডিগ্রিভিত্তিক উত্তীর্ণ পরীক্ষার্থীর সংখ্যা:	১০৪৭	
স্নাতক (পাস)-	-	
স্নাতক (সম্মান) -	৮৪৯	
স্নাতক (কারিগরি ও প্রযুক্তি)-	-	
স্নাতকোত্তর-	১৯৮	
স্নাতকোত্তর (কারিগরি ও প্রযুক্তি)-	-	
শিক্ষার্থীপ্রতি ব্যয় (একক টাকার অংকে):	৪৫,২০০.০০	
বিশেষ অর্জন (যদি থাকে):	-	
শিক্ষক পরিসংখ্যান:		
মোট শিক্ষক সংখ্যা -		১৩০
মোট পুরুষ শিক্ষক সংখ্যা-		৬৯
মোট মহিলা শিক্ষক সংখ্যা -		৬১
খণ্ডকালীন /চুক্তিভিত্তিক/এডহক শিক্ষক সংখ্যা -		১৯
পিএইচডি/সমমান ডিগ্রি শিক্ষক সংখ্যা -		৯
এমফিল/সমমান শিক্ষক সংখ্যা -		-
প্রফেসর-		১৪
এসোসিয়েট প্রফেসর-		৪
এসিস্ট্যান্ট প্রফেসর-		৪৬
লেকচারার-		৮৫
কর্মকর্তা ও কর্মচারীর পরিসংখ্যান:		
কর্মকর্তার সংখ্যা-		৬৯
কর্মচারীর সংখ্যা-		৫১
শিক্ষক-শিক্ষার্থী অনুপাত-		১:২৬
কর্মকর্তা ও কর্মচারী-শিক্ষার্থী অনুপাত-		১:২৩
২০২১ সালে সর্বমোট আয় (লক্ষ টাকার অংকে):		১৯৬৩.৩৬
নিজস্ব আয়-		১৯২০.৭৯
বিদেশি ও অন্যান্য উৎস/ফান্ড হতে আয়-		৪২.৫৬
২০২১ সালে সর্বমোট ব্যয় (লক্ষ টাকার অংকে):		১৯৩৫.৭৫
শিক্ষা খাত-		৩১৮.০২
গবেষণা খাত-		৫.০০
বেতন ভাতা খাত-		১০৪৪.০৪
অবকাঠামো উন্নয়ন ও রক্ষণাবেক্ষণ খাত-		১৩২.২০
পরিবহন খাত-		২০.২৫
বিদ্যুৎ খাত-		২৫.৫৯
চিকিৎসা খাত-		-
অন্যান্য-		১৪০.৯৮
গ্রন্থাগারে পাঠোপকরণের বিবরণ:		
গ্রন্থাগার সামগ্রীর মোট মজুদ সংখ্যা-		১৪,৬৫০
২০২১ সালে সংগৃহীত সংখ্যা (Acquisition)-		৩৭৫০
গবেষণা ও প্রকাশনা:		
পরিচালিত গবেষণা প্রকল্পের সংখ্যা-		১৫
বিদেশি সাময়িকীতে প্রকাশিত প্রবন্ধের সংখ্যা-		৩১
দেশি সাময়িকীতে প্রকাশিত প্রবন্ধের সংখ্যা-		৪
প্রকাশিত পিয়ার রিভিউকৃত সাময়িকীর সংখ্যা-		-
অধ্যয়নরত সর্বমোট বিদেশি শিক্ষার্থীর পরিসংখ্যান:		
মোট বিদেশি শিক্ষার্থী সংখ্যা-		-
মোট বিদেশি ছাত্র সংখ্যা-		-
মোট বিদেশি ছাত্রী সংখ্যা-		-
বিনা খরচে অধ্যয়নরত শিক্ষার্থীর পরিসংখ্যান:		
মুক্তিযোদ্ধার সন্তান-		৪
দরিদ্র ও মেধাবী শিক্ষার্থী-		১৫১

৫৪. হামদর্দ বিশ্ববিদ্যালয় বাংলাদেশ

প্রতিষ্ঠা সন: ২০১২

ঠিকানা: হামদর্দ বিশ্ববিদ্যালয় বাংলাদেশ, হামদর্দ নগর, গজারিয়া, মুন্সিগঞ্জ-১৫১০

ফোন: +৮৮০১৭৭৬৪৩৯০০০, +৮৮০১৭৭৬৪৩৯০০১

ই-মেইল: info@hamdarduniversity.edu.bd, ওয়েবসাইট: www.hamdarduniversity.edu.bd

বিশ্ববিদ্যালয়ের উল্লেখযোগ্য তথ্য:	সংখ্যা	সংখ্যা	সংখ্যা
নিজস্ব জমির পরিমাণ-	৩৮ একর	শিক্ষক পরিসংখ্যান:	
ভৌত অবকাঠামোর পরিমাণ-	১, ০৫, ৯১৫ বর্গফুট	মোট শিক্ষক সংখ্যা -	৮৯
(ক) নিজস্ব-	০১	মোট পুরুষ শিক্ষক সংখ্যা-	৬৯
(খ) ভাড়াকৃত-	০২	মোট মহিলা শিক্ষক সংখ্যা -	২০
ছাত্রাবাস/হল/ডরমিটরি-	০৩	খণ্ডকালীন/চুক্তিভিত্তিক/এডহক শিক্ষক সংখ্যা -	০৯
মোট অনুদান সংখ্যা -	০৫	পিএইচডি/সমমান ডিগ্রি শিক্ষক সংখ্যা -	১২
		এমফিল/সমমান শিক্ষক সংখ্যা -	০৩
মোট বিভাগ সংখ্যা -	০৯	প্রফেসর-	০৮
মোট কোর্স/প্রোগ্রাম সংখ্যা-	১৮	এসোসিয়েট প্রফেসর-	০৮
মোট ইনস্টিটিউট সংখ্যা -	-	এসিস্ট্যান্ট প্রফেসর-	১৯
		লেকচারার-	৫৪
২০২১ সালে ভর্তিকৃত শিক্ষার্থী পরিসংখ্যান:		কর্মকর্তা ও কর্মচারীর পরিসংখ্যান:	
মোট আসন সংখ্যা -	১০৬০	কর্মকর্তার সংখ্যা-	২২
ভর্তিকৃত শিক্ষার্থী সংখ্যা -	৪২৮	কর্মচারীর সংখ্যা-	৯১
মোট ছাত্র সংখ্যা -	২৭১	শিক্ষক-শিক্ষার্থী অনুপাত-	১:১২
মোট ছাত্রী সংখ্যা-	১৫৭	কর্মকর্তা ও কর্মচারী-শিক্ষার্থী অনুপাত-	১:১২
অধ্যয়নরত সর্বমোট শিক্ষার্থী পরিসংখ্যান:		২০২১ সালে সর্বমোট আয় (লক্ষ টাকার অংকে):	
মোট শিক্ষার্থী সংখ্যা -	১০৭৭	নিজস্ব আয়-	৯৮৭.২৩
মোট ছাত্র সংখ্যা -	৬৯৬	বিদেশি ও অন্যান্য উৎস/ফান্ড হতে আয়-	৩১৮.৯৯
মোট ছাত্রী সংখ্যা -	৩৮১		
স্নাতক (পাস) পর্যায়ে শিক্ষার্থী সংখ্যা-	-	২০২১ সালে সর্বমোট ব্যয় (লক্ষ টাকার অংকে):	
স্নাতক (সম্মান) পর্যায়ে শিক্ষার্থী সংখ্যা-	৯৮৮	শিক্ষা খাত-	১২৫.২১
স্নাতকোত্তর পর্যায়ে শিক্ষার্থী সংখ্যা-	৮৯	গবেষণা খাত-	৬.১৯
		বেতন ভাতা খাত-	৬৯৭.৭৬
অধ্যয়নরত সর্বমোট অনুদানভিত্তিক শিক্ষার্থী পরিসংখ্যান:		অবকাঠামো উন্নয়ন ও রক্ষণাবেক্ষণ খাত-	১৮.৪৭
অনুদানের নাম:		পরিবহন খাত-	৩৭.৬৫
১. কলা, মানবিক ও সামাজিক বিজ্ঞান	৩৫৭	বিদ্যুৎ খাত-	১৪.৫৩
২. ব্যবসায় প্রশাসন	১৩০	চিকিৎসা খাত-	২.৬০
৩. বিজ্ঞান প্রকৌশল ও কারিগরি	৩৯৯	অন্যান্য-	৩৬.৮৬
৪. ইউনানি ও আয়ুর্বেদিক মেডিসিন	১৬৭	গ্রন্থাগারে পাঠ্যপকরণের বিবরণ:	
৫. হেলথ সাইন্সেস	২৪	গ্রন্থাগার সামগ্রীর মোট মজুদ সংখ্যা-	১২৪০০
		২০২১ সালে সংগৃহীত সংখ্যা (Acquisition)-	৮৩৯
২০২১ সালে ডিগ্রিভিত্তিক উত্তীর্ণ পরীক্ষার্থীর সংখ্যা:		গবেষণা ও প্রকাশনা:	
স্নাতক (পাস)-	-	পরিচালিত গবেষণা প্রকল্পের সংখ্যা-	০৫
স্নাতক (সম্মান) -	১০৩	বিদেশি সাময়িকীতে প্রকাশিত প্রবন্ধের সংখ্যা-	১৩
স্নাতক (কারিগরি ও প্রযুক্তি)-	৩৪	দেশি সাময়িকীতে প্রকাশিত প্রবন্ধের সংখ্যা-	০৫
স্নাতকোত্তর-	২১	প্রকাশিত পিয়ার রিভিউকৃত সাময়িকীর সংখ্যা-	১২
স্নাতকোত্তর (কারিগরি ও প্রযুক্তি)-	-	অধ্যয়নরত সর্বমোট বিদেশি শিক্ষার্থীর পরিসংখ্যান:	
শিক্ষার্থীপ্রতি ব্যয় (একক টাকার অংকে):	৮২,৩৭৫.০০	মোট বিদেশি শিক্ষার্থী সংখ্যা-	-
বিশেষ অর্জন (যদি থাকে):	-	মোট বিদেশি ছাত্র সংখ্যা-	-
		মোট বিদেশি ছাত্রী সংখ্যা-	-
		বিনা খরচে অধ্যয়নরত শিক্ষার্থীর পরিসংখ্যান:	
		মুক্তিযোদ্ধার সন্তান-	১৬
		দরিদ্র ও মেধাবী শিক্ষার্থী-	১৬

৫৫. বিজিএমইএ ইউনিভার্সিটি অব ফ্যাশন এন্ড টেকনোলজি (বিইউএফটি)

প্রতিষ্ঠা সন: ২০১২

ঠিকানা: নিশাতনগর, তুরাগ, উত্তরা, ঢাকা-১২৩০

ফোন: ০৯৬০৬৮০৮০৮, ০৯৬০৬৯৫০৫৩৫

ই-মেইল: info@buft.edu.bd, ওয়েবসাইট: www.buft.edu.bd

বিশ্ববিদ্যালয়ের উল্লেখযোগ্য তথ্য:	সংখ্যা	শিক্ষক পরিসংখ্যান:	সংখ্যা
নিজস্ব জমির পরিমাণ-	৮.০০ একর	মোট শিক্ষক সংখ্যা -	২১৪
ভৌত অবকাঠামোর পরিমাপ-	৫০০,০০০ বর্গফুট	মোট পুরুষ শিক্ষক সংখ্যা-	১৩২
(ক) নিজস্ব-	৫০০,০০০ বর্গফুট	মোট মহিলা শিক্ষক সংখ্যা -	৮২
(খ) ভাড়াকৃত-		খণ্ডকালীন/চুক্তিভিত্তিক/এডহক শিক্ষক সংখ্যা -	৬২
ছাত্রাবাস-		পিএইচডি/সমমান ডিগ্রি শিক্ষক সংখ্যা -	২৪
মোট অনুষদ সংখ্যা -	৮	প্রফেসর-	১৪
মোট বিভাগ সংখ্যা -	১১	এসোসিয়েট প্রফেসর-	১৫
মোট কোর্সের/প্রোগ্রামের সংখ্যা-	২১	এসিস্ট্যান্ট প্রফেসর-	৭১
মোট ইনস্টিটিউট সংখ্যা -		লেকচারার-	১১৪
২০২১ সালে ভর্তিকৃত শিক্ষার্থী পরিসংখ্যান :		কর্মকর্তা ও কর্মচারীদের পরিসংখ্যান :	
মোট আসন সংখ্যা -		কর্মকর্তার সংখ্যা-	৯৯
ভর্তিকৃত শিক্ষার্থীর সংখ্যা -	১০৮৩	কর্মচারীর সংখ্যা-	১৫০
মোট ছাত্র সংখ্যা -	৮৯০	শিক্ষক-শিক্ষার্থী অনুপাত-	১:২৭
মোট ছাত্রী সংখ্যা-	১৯৩	কর্মকর্তা ও কর্মচারী-শিক্ষার্থী অনুপাত-	১:২৩
অধ্যয়নরত সর্বমোট শিক্ষার্থী পরিসংখ্যান:		২০২১ সালে সর্বমোট আয় (লক্ষ টাকার অংকে):	
মোট শিক্ষার্থী সংখ্যা -	৫৭২৭	নিজস্ব আয়-	৬২৯১.২১
মোট ছাত্র সংখ্যা -	৫২১১	বিদেশি ও অন্যান্য উৎস/ফান্ড হতে আয়-	২৭৫.০৩
মোট ছাত্রী সংখ্যা -	৯৭৫	২০২১ সালে সর্বমোট ব্যয় (লক্ষ টাকার অংকে):	
স্নাতক পাস পর্যায়ে শিক্ষার্থী সংখ্যা-		শিক্ষা খাত-	৮৩০৬.৮৪
স্নাতক সম্মান পর্যায়ে শিক্ষার্থী সংখ্যা-	৫২২৫	গবেষণা খাত	১৯২.২০
স্নাতকোত্তর পর্যায়ে শিক্ষার্থী সংখ্যা-	২৭১	বেতন ভাতা খাত-	২৫৭৭.৪৫
অধ্যয়নরত সর্বমোট অনুষদভিত্তিক শিক্ষার্থী পরিসংখ্যান:		গবেষণা বৃত্তি	
অনুষদের নাম:		পরিবহন খাত-	৩০.৫০
১. ফ্যাকাল্টি অব অ্যাপারেলএন্ড টেক্সটাইল ইঞ্জিনিয়ারিং	৩৬১১	বিদ্যুৎ খাত-	৮৫.৭২
২. ফ্যাকাল্টি অব ফ্যাশন এন্ড টেকনোলজি	৫৬৭	অবকাঠামো উন্নয়ন ও রক্ষণাবেক্ষণ খাত	২৫০৮.৫৫
৩. ফ্যাকাল্টি অব আর্টস এন্ড সোস্যাল সাইন্স	১০৫	চিকিৎসা খাত-	০
৪. ফ্যাকাল্টি অব বিজনেস স্টাডিজ	৪৭২	অন্যান্য-	২৬৫১.২০
৫. ফ্যাকাল্টি অব ইঞ্জিনিয়ারিং	৯১	গ্রন্থাগারে পাঠোপকরণের বিবরণ :	
৬. ফ্যাকাল্টি অব অ্যাপারেল ম্যানেজমেন্ট	৬৪০	গ্রন্থাগার সামগ্রীর মোট মজুদ সংখ্যা-	৫২২৪
৭. ফ্যাকাল্টি অব ফ্যাশন স্টাডিস	২৪১	২০২১ সালে সংগৃহীত সংখ্যা(Acquistion)-	৩৬
২০২১সালে ডিগ্রিভিত্তিক উত্তীর্ণ পরীক্ষার্থীর সংখ্যা:		গবেষণা ও প্রকাশনা :	
স্নাতক (পাস)-		পরিচালিত গবেষণা প্রকল্পের সংখ্যা :	
স্নাতক (সম্মান)-	২৬	বিদেশি সাময়িকীতে প্রকাশিত প্রবন্ধের সংখ্যা	৪৪
স্নাতক (কারিগরি ও প্রযুক্তি)-	৭০৮	দেশি সাময়িকীতে প্রকাশিত প্রবন্ধের সংখ্যা	০৮
স্নাতকোত্তর-		প্রকাশিত পিয়ার রিভিউকৃত সাময়িকীর সংখ্যা	০৩
স্নাতকোত্তর (কারিগরি ও প্রযুক্তি)-	৭২	অধ্যয়নরত সর্বমোট বিদেশি শিক্ষার্থীর পরিসংখ্যান:	
শিক্ষার্থীপ্রতি ব্যয় (একক টাকার অংকে):	১,০১,২৪৪.০০	মোট শিক্ষার্থী সংখ্যা -	০১
বিশেষ অর্জন (যদি থাকে):	-	মোট ছাত্রী সংখ্যা -	-
		বিনা খরচে অধ্যয়নরত শিক্ষার্থীর পরিসংখ্যান:	
		মুক্তিযোদ্ধার সন্তান-	৪১
		দরিদ্র ও মেধাবী শিক্ষার্থী-	২৩৮

৫৬. নর্থ ইস্ট ইউনিভার্সিটি বাংলাদেশ

প্রতিষ্ঠা সন: ২০১২

বর্তমান ক্যাম্পাস: তেলিহাওর, শেখঘাট, সিলেট-৩১০০

ফোন: ৮৮-০৮২১-৭১০২২১-২, ফ্যাক্স: ০৮২১-৭১০২২০-৩

ই-মেইল: info@neub.edu.bd / neubedu@gmail.com, ওয়েবসাইট: www.neub.edu.bd

বিশ্ববিদ্যালয়ের উল্লেখযোগ্য তথ্য:	সংখ্যা	শিক্ষক পরিসংখ্যান:	সংখ্যা
নিজস্ব জমির পরিমাণ-	৩.৬২৭২ একর	মোট শিক্ষক সংখ্যা -	৪৭
ভৌত অবকাঠামোর পরিমাপ-		মোট পুরুষ শিক্ষক সংখ্যা-	৩০
(ক) নিজস্ব-	-	মোট মহিলা শিক্ষক সংখ্যা -	১৭
(খ) ভাড়াকৃত-	৪২৫০০ বর্গফুট	খণ্ডকালীন/চুক্তিভিত্তিক/এডহক শিক্ষক সংখ্যা -	৯
ছাত্রাবাস/হল/ডরমিটরি-		পিএইচডি/সমমান ডিগ্রি শিক্ষক সংখ্যা -	৩
মোট অনুদান সংখ্যা -	৪	এমফিল/সমমান শিক্ষক সংখ্যা -	০
মোট বিভাগ সংখ্যা -	৮	প্রফেসর-	৫
মোট কোর্স/প্রোগ্রাম সংখ্যা-	১৮	এসোসিয়েট প্রফেসর-	১
মোট ইনস্টিটিউট সংখ্যা -		এসিস্ট্যান্ট প্রফেসর-	১৯
		লেকচারার-	২২
২০২১ সালে ভর্তিকৃত শিক্ষার্থী পরিসংখ্যান:		কর্মকর্তা ও কর্মচারীর পরিসংখ্যান:	
মোট আসন সংখ্যা -	২৯১০	কর্মকর্তার সংখ্যা-	১৬
ভর্তিকৃত শিক্ষার্থী সংখ্যা -	২১৯	কর্মচারীর সংখ্যা-	২৮
মোট ছাত্র সংখ্যা -	১৪৬	শিক্ষক-শিক্ষার্থী অনুপাত-	১ : ১৫
মোট ছাত্রী সংখ্যা-	৭৩	কর্মকর্তা ও কর্মচারী-শিক্ষার্থী অনুপাত-	১ : ১৬
অধ্যয়নরত সর্বমোট শিক্ষার্থী পরিসংখ্যান:		২০২১ সালে সর্বমোট আয় (লক্ষ টাকার অংকে):	
মোট শিক্ষার্থী সংখ্যা -	৬৮৮	নিজস্ব আয়-	৩২১.৪৯
মোট ছাত্র সংখ্যা -	৪২৮	বিদেশি ও অন্যান্য উৎস/ফাত হতে আয়-	
মোট ছাত্রী সংখ্যা -	২৬০		
স্নাতক (পাস) পর্যায়ে শিক্ষার্থী সংখ্যা-	-	২০২১ সালে সর্বমোট ব্যয় (লক্ষ টাকার অংকে):	৩২৯.২৪
স্নাতক (সম্মান) পর্যায়ে শিক্ষার্থী সংখ্যা-	৫৮১	শিক্ষা খাত-	২.৬৭
স্নাতকোত্তর পর্যায়ে শিক্ষার্থী সংখ্যা-	১০৭	গবেষণা খাত-	০.১৬
		বেতন ভাতা খাত-	২৮০.৩৭
অধ্যয়নরত সর্বমোট অনুদানভিত্তিক শিক্ষার্থী পরিসংখ্যান:		অবকাঠামো উন্নয়ন ও রক্ষণাবেক্ষণ খাত-	২৪.৫২
অনুদানের নাম:		পরিবহন খাত-	০.১৮
১. স্কুল অব বিজনেস	১৪৯	বিদ্যুৎ খাত-	৬.০২
২. স্কুল অব ল	১৫৮	চিকিৎসা খাত-	-
৩. স্কুল অব হিউম্যানিটিজ এন্ড সোস্যাল সায়েন্সেস	১৯৩	অন্যান্য-	১৫.৩২
৪. স্কুল অব ন্যাচারাল সায়েন্স এন্ড ইঞ্জিনিয়ারিং	১৮৮	গ্রন্থাগারে পাঠোপকরণের বিবরণ:	
		গ্রন্থাগার সামগ্রীর মোট মজুদ সংখ্যা-	২৫৬৮
২০২১ সালে ডিগ্রিভিত্তিক উত্তীর্ণ পরীক্ষার্থীর সংখ্যা:		২০২১ সালে সংগৃহীত সংখ্যা (Acquisition)-	২০
স্নাতক (পাস)-	-	গবেষণা ও প্রকাশনা:	
স্নাতক (সম্মান) -	১৩১	পরিচালিত গবেষণা প্রকল্পের সংখ্যা-	১
স্নাতক (কারিগরি ও প্রযুক্তি)-	৭১	বিদেশি সাময়িকীতে প্রকাশিত প্রবন্ধের সংখ্যা-	-
স্নাতকোত্তর-	১১৪	দেশি সাময়িকীতে প্রকাশিত প্রবন্ধের সংখ্যা-	-
স্নাতকোত্তর (কারিগরি ও প্রযুক্তি)-	-	প্রকাশিত পিয়ার রিভিউকৃত সাময়িকীর সংখ্যা-	-
শিক্ষার্থীপ্রতি ব্যয় (একক টাকার অংকে):	৪৪,২৯১.৬৫	অধ্যয়নরত সর্বমোট বিদেশি শিক্ষার্থীর পরিসংখ্যান:	-
বিশেষ অর্জন (যদি থাকে):	-	মোট বিদেশি শিক্ষার্থী সংখ্যা-	-
		মোট বিদেশি ছাত্র সংখ্যা-	-
		মোট বিদেশি ছাত্রী সংখ্যা-	-
		বিনা খরচে অধ্যয়নরত শিক্ষার্থীর পরিসংখ্যান:	-
		মুক্তিযোদ্ধার সন্তান-	৩
		দরিদ্র ও মেধাবী শিক্ষার্থী-	১৭

৫৭. ফার্স্ট ক্যাপিটাল ইউনিভার্সিটি অব বাংলাদেশ

প্রতিষ্ঠা সন: ২০১২

ঠিকানা: শাহনাজ ম্যানশন, পৌর কলেজ পাড়া, চুয়াডাঙ্গা-৭২০০

ফোন: ৮৮-০৭৬১-৬৪১৯৯ (১০১-১১১), ফ্যাক্স: ০৭৬১-৬৪১৯৯

ই-মেইল: first_capital_bd@yahoo.com, info@fcub.edu.bd, ওয়েবসাইট: www.fcub.edu.bd

বিশ্ববিদ্যালয়ের উল্লেখযোগ্য তথ্য:	সংখ্যা	শিক্ষক পরিসংখ্যান:	সংখ্যা
নিজস্ব জমির পরিমাণ-	১৩.০৩২ একর	মোট শিক্ষক সংখ্যা -	৬০
ভৌত অবকাঠামোর পরিমাপ-		মোট পুরুষ শিক্ষক সংখ্যা-	৫১
(ক) নিজস্ব-	নির্মাণাধীন।	মোট মহিলা শিক্ষক সংখ্যা -	০৯
(খ) ভাড়াকৃত-	২৫০০০ বর্গফুট	খণ্ডকালীন/চুক্তিভিত্তিক/এডহক শিক্ষক সংখ্যা -	০২
ছাত্রাবাস/হল/ডরমিটরি-	-	পিএইচডি/সমমান ডিগ্রি শিক্ষক সংখ্যা -	০৭
মোট অনুদান সংখ্যা -	০৫টি	এমফিল/সমমান শিক্ষক সংখ্যা -	০
মোট বিভাগ সংখ্যা -	০৮টি	প্রফেসর-	০৫
মোট কোর্স/প্রোগ্রাম সংখ্যা-	১৭টি	এসোসিয়েট প্রফেসর-	০৭
মোট ইনস্টিটিউট সংখ্যা -	-	এসিস্ট্যান্ট প্রফেসর-	০১
		লেকচারার-	৪৭
২০২১ সালে ভর্তিকৃত শিক্ষার্থী পরিসংখ্যান:		কর্মকর্তা ও কর্মচারীর পরিসংখ্যান:	
মোট আসন সংখ্যা -	১১৩০	কর্মকর্তার সংখ্যা-	১৬
ভর্তিকৃত শিক্ষার্থী সংখ্যা -	২৮১	কর্মচারীর সংখ্যা-	১৬
মোট ছাত্র সংখ্যা -	২১৩	শিক্ষক-শিক্ষার্থী অনুপাত-	১ : ২৩
মোট ছাত্রী সংখ্যা-	৬৮	কর্মকর্তা ও কর্মচারী-শিক্ষার্থী অনুপাত-	১ : ৭৭
অধ্যয়নরত সর্বমোট শিক্ষার্থী পরিসংখ্যান:		২০২১ সালে সর্বমোট আয় (লক্ষ টাকার অংকে):	৪২৮.৭৮
মোট শিক্ষার্থী সংখ্যা -	১৩৯৮	নিজস্ব আয়-	৩৭২.৬৪
মোট ছাত্র সংখ্যা -	১০৪৬	বিদেশি ও অন্যান্য উৎস/ফাত হতে আয়-	৫৬.১৪
মোট ছাত্রী সংখ্যা -	৩৫২		
স্নাতক (পাস) পর্যায়ে শিক্ষার্থী সংখ্যা-	-	২০২১ সালে সর্বমোট ব্যয় (লক্ষ টাকার অংকে):	৩৯৭.২৯
স্নাতক (সম্মান) পর্যায়ে শিক্ষার্থী সংখ্যা-	১১২২	শিক্ষা খাত-	৭.০১
স্নাতকোত্তর পর্যায়ে শিক্ষার্থী সংখ্যা-	২৭৬	গবেষণা খাত-	-
		বেতন ভাতা খাত-	১৩৯.১৪
অধ্যয়নরত সর্বমোট অনুদানভিত্তিক শিক্ষার্থী পরিসংখ্যান:		অবকাঠামো উন্নয়ন ও রক্ষণাবেক্ষণ খাত-	২৩৬.০০
অনুদানের নাম:		পরিবহন খাত-	২.০১
১. কলা-মানবিক ও সমাজবিজ্ঞান	২৮০	বিদ্যুৎ খাত-	১.৪৮
২. আইন	১০৯	চিকিৎসা খাত-	-
৩. ব্যবসায় প্রশাসন	১১৯	অন্যান্য-	১১.৬৪
৪. বিজ্ঞান	৫৭০	গ্রন্থাগারে পাঠোপকরণের বিবরণ:	
৫. কৃষি	৩০৮	গ্রন্থাগার সামগ্রীর মোট মজুদ সংখ্যা-	৩৭১২
		২০২১ সালে সংগৃহীত সংখ্যা (Acquisition)-	-
২০২১ সালে ডিগ্রিভিত্তিক উত্তীর্ণ পরীক্ষার্থীর সংখ্যা:		গবেষণা ও প্রকাশনা:	
স্নাতক (পাস)-	-	পরিচালিত গবেষণা প্রকল্পের সংখ্যা-	-
স্নাতক (সম্মান) -	৩০২	বিদেশি সাময়িকীতে প্রকাশিত প্রবন্ধের সংখ্যা-	১৪
স্নাতক (কারিগরি ও প্রযুক্তি)-	-	দেশি সাময়িকীতে প্রকাশিত প্রবন্ধের সংখ্যা-	-
স্নাতকোত্তর-	৬৭	প্রকাশিত পিয়ার রিভিউকৃত সাময়িকীর সংখ্যা-	-
স্নাতকোত্তর (কারিগরি ও প্রযুক্তি)-	-	অধ্যয়নরত সর্বমোট বিদেশি শিক্ষার্থীর পরিসংখ্যান:	
শিক্ষার্থীপ্রতি ব্যয় (একক টাকার অংকে):	৫৭.৩৪১.০০	মোট বিদেশি শিক্ষার্থী সংখ্যা-	-
বিশেষ অর্জন (যদি থাকে):	-	মোট বিদেশি ছাত্র সংখ্যা-	-
		মোট বিদেশি ছাত্রী সংখ্যা-	-
		বিনা খরচে অধ্যয়নরত শিক্ষার্থীর পরিসংখ্যান:	
		মুক্তিযোদ্ধার সন্তান-	-
		দরিদ্র ও মেধাবী শিক্ষার্থী-	০৮

৫৮. ঈশা খাঁ ইন্টারন্যাশনাল ইউনিভার্সিটি, বাংলাদেশ

প্রতিষ্ঠা সন: ২০১২

ঠিকানা: ৪৬১, নীলগঞ্জ রোড, শোলাকিয়া, কিশোরগঞ্জ

ফোন: ০১৭৭৬-১৮১৩ ১৮

ই-মেইল: ishakhauniversity@gmail.com, ওয়েবসাইট: www.ishakha.edu.bd

বিশ্ববিদ্যালয়ের উল্লেখযোগ্য তথ্য:	সংখ্যা	শিক্ষক পরিসংখ্যান:	সংখ্যা
নিজস্ব জমির পরিমাণ-	১.০২ ^২ /৫ একর	মোট শিক্ষক সংখ্যা -	৩২
ভৌত অবকাঠামোর পরিমাণ-		মোট পুরুষ শিক্ষক সংখ্যা-	২৪
(ক) নিজস্ব-		মোট মহিলা শিক্ষক সংখ্যা -	০৮
(খ) ভাড়াকৃত-	২৬২৯০(বর্গ ফুট)	খণ্ডকালীন/চুক্তিভিত্তিক/এডহক শিক্ষক সংখ্যা -	০৫
ছাত্রাবাস/হল/ডরমিটরি-		পিএইচডি/সমমান ডিগ্রি শিক্ষক সংখ্যা -	০২
মোট অনুদান সংখ্যা -	৪	এমফিল/সমমান শিক্ষক সংখ্যা -	
মোট বিভাগ সংখ্যা -	৬	প্রফেসর-	০৬
মোট কোর্স/প্রোগ্রাম সংখ্যা-	১৪	এসোসিয়েট প্রফেসর-	০০
মোট ইনস্টিটিউট সংখ্যা -		এসিস্ট্যান্ট প্রফেসর-	০৯
		লেকচারার-	১৭
২০২১ সালে ভর্তিকৃত শিক্ষার্থী পরিসংখ্যান:		কর্মকর্তা ও কর্মচারীর পরিসংখ্যান:	
মোট আসন সংখ্যা -	৮৬৫	কর্মকর্তার সংখ্যা-	১৫
ভর্তিকৃত শিক্ষার্থী সংখ্যা -	৩৫৩	কর্মচারীর সংখ্যা-	১৯
মোট ছাত্র সংখ্যা -	২১৮	শিক্ষক-শিক্ষার্থী অনুপাত-	১:১৭
মোট ছাত্রী সংখ্যা-	১৩৫	কর্মকর্তা ও কর্মচারী-শিক্ষার্থী অনুপাত-	১:১৬
অধ্যয়নরত সর্বমোট শিক্ষার্থী পরিসংখ্যান:		২০২১ সালে সর্বমোট আয় (লক্ষ টাকার অংকে):	১৯৯.৯৬
মোট শিক্ষার্থী সংখ্যা -	৫৫৪	নিজস্ব আয়-	১৯৯.৩৮
মোট ছাত্র সংখ্যা -	৩৪১	বিদেশি ও অন্যান্য উৎস/ফান্ড হতে আয়-	০.৫৮
মোট ছাত্রী সংখ্যা -	২১৩		
স্নাতক (পাস) পর্যায়ে শিক্ষার্থী সংখ্যা--(ডিপ্লোমা)-	১১৯	২০২১ সালে সর্বমোট ব্যয় (লক্ষ টাকার অংকে):	১৮০.৮৬
স্নাতক (সম্মান) পর্যায়ে শিক্ষার্থী সংখ্যা-	৪৩০	শিক্ষা খাত-	২৩.৪৫
স্নাতকোত্তর পর্যায়ে শিক্ষার্থী সংখ্যা-	০৫	গবেষণা খাত-	০.১৮
		বেতন ভাতা খাত-	১৪৯.১৯
অধ্যয়নরত সর্বমোট অনুদানভিত্তিক শিক্ষার্থী পরিসংখ্যান:		অবকাঠামো উন্নয়ন ও রক্ষণাবেক্ষণ খাত-	১.২৩
অনুদানের নাম:		পরিবহন খাত-	১.২৬
১.ব্যবসায় শিক্ষা অনুদান	৫৬	বিদ্যুৎ খাত-	১.২৮
২.আইন অনুদান	২৮৯	চিকিৎসা খাত-	০.২২
৩.কলা ও সামাজিক বিজ্ঞান অনুদান	২০৯	অন্যান্য-	৪.২৩
		গ্রন্থাগারে পাঠোপকরণের বিবরণ:	
২০২১ সালে ডিম্বিভিত্তিক উত্তীর্ণ পরীক্ষার্থীর সংখ্যা:		গ্রন্থাগার সামগ্রীর মোট মজুদ সংখ্যা-	১৩৩০০
স্নাতক (পাস)- ডিপ্লোমা-	১৪৪	২০২১ সালে সংগৃহীত সংখ্যা (Acquisition)-	৯৬
স্নাতক (সম্মান)-	৫১	গবেষণা ও প্রকাশনা:	
স্নাতক (কারিগরি ও প্রযুক্তি)-	-	পরিচালিত গবেষণা প্রকল্পের সংখ্যা-	-
স্নাতকোত্তর-	০২	বিদেশি সাময়িকীতে প্রকাশিত প্রবন্ধের সংখ্যা-	-
স্নাতকোত্তর (কারিগরি ও প্রযুক্তি)-	-	দেশি সাময়িকীতে প্রকাশিত প্রবন্ধের সংখ্যা-	১০
শিক্ষার্থীপ্রতি ব্যয় (একক টাকার অংকে):	৩২,৪২১.৯৭	প্রকাশিত পিয়ার রিভিউকৃত সাময়িকীর সংখ্যা (জার্নাল)-	১০০
বিশেষ অর্জন (যদি থাকে):	-	অধ্যয়নরত সর্বমোট বিদেশি শিক্ষার্থীর পরিসংখ্যান:	
		মোট বিদেশি শিক্ষার্থী সংখ্যা-	-
		মোট বিদেশি ছাত্র সংখ্যা-	-
		মোট বিদেশি ছাত্রী সংখ্যা-	-
		বিনা খরচে অধ্যয়নরত শিক্ষার্থীর পরিসংখ্যান:	
		মুক্তিযোদ্ধার সন্তান-	-
		দরিদ্র ও মেধাবী শিক্ষার্থী-	১০

৫৯. জেড. এইচ. সিকদার বিজ্ঞান ও প্রযুক্তি বিশ্ববিদ্যালয়

প্রতিষ্ঠা সন: ২০১২

ঠিকানা: মধুপুর, কার্তিকপুর, ভেদরগঞ্জ, শরীয়তপুর

ফোন: ৮৮-০২-৮১১৩৩১৩, ৮১১০১০১, ফ্যাক্স: ৮৮-০২-৮১১৫৯৬৫

ই-মেইল: zhsust.campus@gmail.com, ওয়েবসাইট: www.zhsust.edu.bd

বিশ্ববিদ্যালয়ের উল্লেখযোগ্য তথ্য:	সংখ্যা	শিক্ষক পরিসংখ্যান:	সংখ্যা
নিজস্ব জমির পরিমাণ-	৬ একর		
ভৌত অবকাঠামোর পরিমাণ-	৩১০০০২ বর্গফুট	মোট শিক্ষক সংখ্যা -	৫৫
(ক) নিজস্ব-	৩১০০০২ বর্গফুট	মোট পুরুষ শিক্ষক সংখ্যা-	৪৪
(খ) ভাড়াকৃত-		মোট মহিলা শিক্ষক সংখ্যা -	১১
ছাত্রাবাস/হল/ডরমিটরি-	৩টি	খণ্ডকালীন/চুক্তিভিত্তিক/এডহক শিক্ষক সংখ্যা -	১
মোট অনুশদ সংখ্যা -	৪টি	পিএইচডি/সমমান ডিগ্রি শিক্ষক সংখ্যা -	২
		এমফিল/সমমান শিক্ষক সংখ্যা -	১
মোট বিভাগ সংখ্যা -	৯টি	প্রফেসর-	১
মোট কোর্সের/প্রোগ্রামের সংখ্যা-	১২টি	এসোসিয়েট প্রফেসর-	১
মোট ইনস্টিটিউট সংখ্যা -		এসিস্ট্যান্ট প্রফেসর-	১৫
		লেকচারার-	৩৮
২০২১ সালে ভর্তিকৃত শিক্ষার্থী পরিসংখ্যান:		কর্মকর্তা ও কর্মচারীর পরিসংখ্যান:	
মোট আসন সংখ্যা -	৮৬০	কর্মকর্তার সংখ্যা-	১৫
ভর্তিকৃত শিক্ষার্থী সংখ্যা -	২৯৫	কর্মচারীর সংখ্যা-	৩৬
মোট ছাত্র সংখ্যা -	১৬১	শিক্ষক-শিক্ষার্থী অনুপাত-	১:১৪
মোট ছাত্রী সংখ্যা-	১৩৪	কর্মকর্তা ও কর্মচারী-শিক্ষার্থী অনুপাত-	১:১৫
অধ্যয়নরত সর্বমোট শিক্ষার্থী পরিসংখ্যান:		২০২১ সালে সর্বমোট আয় (লক্ষ টাকার অংকে):	
মোট শিক্ষার্থী সংখ্যা -	৭৬৬	নিজস্ব আয়-	৪৭১.৭৯
মোট ছাত্র সংখ্যা -	৪৯৪	বিদেশি ও অন্যান্য উৎস/ফান্ড হতে আয়-	৪৪.৫৯
মোট ছাত্রী সংখ্যা -	২৭২		
স্নাতক (পাস) পর্যায়ে শিক্ষার্থী সংখ্যা-	-	২০২০ সালে সর্বমোট ব্যয় (লক্ষ টাকার অংকে):	৪৭১.৮৮
স্নাতক (সম্মান) পর্যায়ে শিক্ষার্থী সংখ্যা-	৭৫৬	শিক্ষা খাত-	১৫.০০
স্নাতকোত্তর পর্যায়ে শিক্ষার্থী সংখ্যা-	১০	গবেষণা খাত-	-
		গবেষণা বৃত্তি-	-
অধ্যয়নরত সর্বমোট অনুশদভিত্তিক শিক্ষার্থী পরিসংখ্যান:		বেতন ভাতা খাত-	৩৪৯.০০
অনুশদের নাম:		অবকাঠামো উন্নয়ন ও রক্ষণাবেক্ষণ খাত-	৪৬.০০
১. ব্যবসায় শিক্ষা অনুশদ	৩১৪	পরিবহন খাত-	৩.০০
২. মানবিক ও সামাজিক বিজ্ঞান অনুশদ	১৪২	বিদ্যুৎ খাত-	১৭.০০
৩. প্রকৌশল ও প্রযুক্তি অনুশদ	৩১০	চিকিৎসা খাত-	-
		অন্যান্য-	৪০.০০
২০২১ সালে ডিগ্রিভিত্তিক উত্তীর্ণ পরীক্ষার্থীর সংখ্যা:		গ্রন্থাগারে পাঠোপকরণের বিবরণ:	
স্নাতক (পাস)-	-	গ্রন্থাগার সামগ্রীর মোট মজুদ সংখ্যা-	৪৩৩১
স্নাতক (সম্মান)-	৮৯	২০২১ সালে সংগৃহীত সংখ্যা (Acquisition)-	৩৯
স্নাতক (কারিগরি ও প্রযুক্তি)-	৪৭	গবেষণা ও প্রকাশনা:	
স্নাতকোত্তর-	৩১	পরিচালিত গবেষণা প্রকল্পের সংখ্যা-	১০
স্নাতকোত্তর (কারিগরি ও প্রযুক্তি)-	-	বিদেশি সাময়িকীতে প্রকাশিত প্রবন্ধের সংখ্যা-	৮
শিক্ষার্থীপ্রতি ব্যয় (একক টাকার অংকে):	৬১,৬০৩.০০	দেশি সাময়িকীতে প্রকাশিত প্রবন্ধের সংখ্যা-	৩
বিশেষ অর্জন (যদি থাকে):	-	প্রকাশিত পিয়ার রিভিউকৃত সাময়িকীর সংখ্যা-	
		অধ্যয়নরত সর্বমোট বিদেশি শিক্ষার্থীর পরিসংখ্যান:	
		মোট বিদেশি শিক্ষার্থী সংখ্যা-	
		মোট ছাত্র সংখ্যা-	-
		মোট ছাত্রী সংখ্যা-	-
		বিনাখরচে অধ্যয়নরত শিক্ষার্থীর পরিসংখ্যান :	
		মুক্তিযোদ্ধার সন্তান-	১৩
		দরিদ্র ও মেধাবী শিক্ষার্থী-	২৭

৬০. এক্সিম ব্যাংক কৃষি বিশ্ববিদ্যালয় বাংলাদেশ

প্রতিষ্ঠা সন: ২০১২

ঠিকানা: সাগর টাওয়ার, হোল্ডিং নং: ৬৯-৬৯/১, বড় ইন্দারা মোড়, চাপাইনবাগঞ্জ-৬৩০০

ফোন: ০৭৮১৫-৩৫২৫-২৯, ফ্যাক্স: ৮৮-০৭৮১৫-৩৫৩১

ই-মেইল: ebaub.info@gmail.com, ওয়েবসাইট: www.ebaub.edu.bd

বিশ্ববিদ্যালয়ের উল্লেখযোগ্য তথ্য:	সংখ্যা	শিক্ষক পরিসংখ্যান:	সংখ্যা
নিজস্ব জমির পরিমাণ-	১৫০ বিঘা	মোট শিক্ষক সংখ্যা -	৪৬
ভৌত অবকাঠামোর পরিমাণ-		মোট পুরুষ শিক্ষক সংখ্যা-	৩৬
(ক) নিজস্ব-	প্রক্রিয়াধীন	মোট মহিলা শিক্ষক সংখ্যা -	১০
(খ) ভাড়াকৃত-	৪১ হাজার বর্গফুট	খণ্ডকালীন / চুক্তিভিত্তিক/এডহক শিক্ষক সংখ্যা -	০০
ছাত্রাবাস/হল/ডরমিটরি-	২টি	পিএইচডি/সমমান ডিগ্রি শিক্ষক সংখ্যা -	০৭
মোট অনুদান সংখ্যা -	০৪	এমফিল/সমমান শিক্ষক সংখ্যা -	০১
মোট বিভাগ সংখ্যা -	০৭	প্রফেসর-	০৩
মোট কোর্সের/প্রোগ্রামের সংখ্যা-	প্রযোজ্য নহে	এসোসিয়েট প্রফেসর-	০৩
মোট ইনস্টিটিউট সংখ্যা -		এসিস্ট্যান্ট প্রফেসর-	৩৯
		লেকচারার-	
২০২১ সালে ভর্তিকৃত শিক্ষার্থী পরিসংখ্যান:		কর্মকর্তা ও কর্মচারীর পরিসংখ্যান:	
মোট আসন সংখ্যা -	৪১০	কর্মকর্তার সংখ্যা-	১৩
ভর্তিকৃত শিক্ষার্থী সংখ্যা -	১৬৫	কর্মচারীর সংখ্যা-	২৮
মোট ছাত্র সংখ্যা -	৯৫	শিক্ষক-শিক্ষার্থী অনুপাত-	৪৫:৭০৩
মোট ছাত্রী সংখ্যা-	৭০	কর্মকর্তা ও কর্মচারী-শিক্ষার্থী অনুপাত-	১৩:২৮
অধ্যয়নরত সর্বমোট শিক্ষার্থী পরিসংখ্যান:		২০২১ সালে সর্বমোট আয় (লক্ষ টাকার অংকে):	
মোট শিক্ষার্থী সংখ্যা -	৫৮৩	নিজস্ব আয়-	৩৪৬.০৪
মোট ছাত্র সংখ্যা -	৩১৭	বিদেশি ও অন্যান্য উৎস/ফান্ড হতে আয়-	৩৫৭.০৩
মোট ছাত্রী সংখ্যা -	২৬৬		
স্নাতক (পাস) পর্যায়ে শিক্ষার্থী সংখ্যা-		২০২১ সালে সর্বমোট ব্যয় (লক্ষ টাকার অংকে):	
স্নাতক (সম্মান) পর্যায়ে শিক্ষার্থী সংখ্যা-	৬৭৩	শিক্ষা খাত-	২৪৩.৯৩
স্নাতকোত্তর পর্যায়ে শিক্ষার্থী সংখ্যা-	৩০	গবেষণা খাত-	০.৩৯
		গবেষণা বৃত্তি-	-
অধ্যয়নরত সর্বমোট অনুদানভিত্তিক শিক্ষার্থী পরিসংখ্যান:		বেতন ভাতা খাত-	৪২৯.৮৮
অনুদানের নাম:		অবকাঠামো উন্নয়ন ও রক্ষণাবেক্ষণ খাত-	২.৫৩
১। কৃষি	২৯৬	পরিবহন খাত-	৫.৪২
২। কৃষি অর্থনীতি	৩৫	বিদ্যুৎ খাত-	৬.২১
৩। ব্যবসায় প্রশাসন/ব্যবসায় শিক্ষা	১৯৭	চিকিৎসা খাত-	০.১২
৪। আইন	১৪৫	অন্যান্য-	৭৯.৩৭
৫। MBM (66 credits)	০১	ক্যাম্পাস ভাড়া	৯৮.৫৩
৬। MBA (60 credits)	২০	গ্রন্থাগার সামগ্রীর মোট মজুদ সংখ্যা-	৩,৮৮৯
৭। EMBA (48 credits)	০৯	২০২১ সালে সংগৃহীত সংখ্যা (Acquisition)-	২৪৪
মোট:	৭০৩	গবেষণা ও প্রকাশনা:	
		পরিচালিত গবেষণা প্রকল্পের সংখ্যা-	০৮
২০২১ সালে ডিগ্রিভিত্তিক উত্তীর্ণ পরীক্ষার্থীর সংখ্যা:		বিদেশি সাময়িকীতে প্রকাশিত প্রবন্ধের সংখ্যা-	১৭
স্নাতক (পাস)-	০০	দেশি সাময়িকীতে প্রকাশিত প্রবন্ধের সংখ্যা-	১৫
স্নাতক (সম্মান) -	৬৭	প্রকাশিত পিয়ার রিভিউকৃত সাময়িকীর সংখ্যা-	-
স্নাতক (কারিগরি ও প্রযুক্তি)-	-	অধ্যয়নরত সর্বমোট বিদেশি শিক্ষার্থীর পরিসংখ্যান:	
স্নাতকোত্তর-	১১	মোট বিদেশি শিক্ষার্থী সংখ্যা-	-
স্নাতকোত্তর (কারিগরি ও প্রযুক্তি)-	০০	মোট ছাত্র সংখ্যা-	-
শিক্ষার্থীপ্রতি ব্যয় (একক টাকার অংকে):	৩৬,৬৫৬.০০	মোট ছাত্রী সংখ্যা-	-
বিশেষ অর্জন (যদি থাকে):	-	বিনা খরচে অধ্যয়নরত শিক্ষার্থীর পরিসংখ্যান:	০৯
		মুক্তিযোদ্ধার সন্তান-	০৩
		দরিদ্র ও মেধাবী শিক্ষার্থী-	৮০

৬১. নর্থ ওয়েস্টার্ন ইউনিভার্সিটি, খুলনা

প্রতিষ্ঠা সন: ২০১২

ঠিকানা: এ মান্নান টাওয়ার ২৩৬, এম. এ. বারী রোড, সোনাডাঙ্গা, খুলনা-৯১০০

ফোন: ০৪১-৭৩০৮০৭-৯, ফ্যাক্স: +৮৮-০৪১-৭২২৭৪৪

ই-মেইল: info@nwu.edu.bd, ওয়েবসাইট: www.nwu.edu.bd

বিশ্ববিদ্যালয়ের উল্লেখযোগ্য তথ্য:	সংখ্যা	শিক্ষক পরিসংখ্যান:	সংখ্যা
নিজস্ব জমির পরিমাণ-	৫.৬৭৫৪ একর	মোট শিক্ষক সংখ্যা -	১২১
ভৌত অবকাঠামোর পরিমাণ-		মোট পুরুষ শিক্ষক সংখ্যা	৯৮
(ক) নিজস্ব-		মোট মহিলা শিক্ষক সংখ্যা -	২৩
(খ) ভাড়াকৃত-	৫৮৭৬৬.৩বর্গফুট	খণ্ডকালীন/চুক্তিভিত্তিক/এডহক শিক্ষক সংখ্যা -	০২
ছাত্রাবাস/হল/ডরমিটরি-	০৫	পিএইচডি/সমমান ডিগ্রি শিক্ষক সংখ্যা -	০২
মোট অনুঘদ সংখ্যা -		এমফিল/সমমান শিক্ষক সংখ্যা -	
মোট বিভাগ সংখ্যা	১১	প্রফেসর-	১৬
মোট কোর্স/প্রোগ্রাম সংখ্যা-	২৩	এসোসিয়েট প্রফেসর-	১০
মোট ইনস্টিটিউট সংখ্যা -		এসিস্ট্যান্ট প্রফেসর-	৪৯
		লেকচারার-	৫৫
২০২১ সালে ভর্তিকৃত শিক্ষার্থী পরিসংখ্যান:		কর্মকর্তা ও কর্মচারীর পরিসংখ্যান:	
মোট আসন সংখ্যা -	২৬৪০	কর্মকর্তার সংখ্যা-	২০
ভর্তিকৃত শিক্ষার্থী সংখ্যা	৫২৭	কর্মচারীর সংখ্যা-	৫৫
মোট ছাত্র সংখ্যা -	৩৬৪	শিক্ষক-শিক্ষার্থী অনুপাত	১:২০
মোট ছাত্রী সংখ্যা-	১৬৩	কর্মকর্তা ও কর্মচারী-শিক্ষার্থী অনুপাত-	১:৪০
অধ্যয়নরত সর্বমোট শিক্ষার্থী পরিসংখ্যান:		২০২১ সালে সর্বমোট আয় (লক্ষ টাকার অংকে):	
মোট শিক্ষার্থী সংখ্যা -	২০২২	নিজস্ব আয়-	১০৮১.৬৫
মোট ছাত্র সংখ্যা -	১৩৪০	বিদেশি ও অন্যান্য উৎস/ফান্ড হতে আয়-	৯৩.৯৫
মোট ছাত্রী সংখ্যা -	৬৮২		
স্নাতক (পাস) পর্যায়ে শিক্ষার্থী সংখ্যা-	১৫২৪	২০২১ সালে সর্বমোট ব্যয় (লক্ষ টাকার অংকে):	
স্নাতক (সম্মান) পর্যায়ে শিক্ষার্থী সংখ্যা-	৩৮৬	শিক্ষা খাত-	৩৩.৮৫
স্নাতকোত্তর পর্যায়ে শিক্ষার্থী সংখ্যা-	১১২	গবেষণা খাত-	০.৩২
		বেতন ভাতা খাত-	৫০৫.১৩
অধ্যয়নরত সর্বমোট অনুঘদভিত্তিক শিক্ষার্থী পরিসংখ্যান:		অবকাঠামো উন্নয়ন ও রক্ষণাবেক্ষণ খাত-	৪৪.১২
অনুঘদের নাম:		পরিবহন খাত-	০.৪৬
১. সায়েন্স এন্ড টেকনোলজি	১২৯৬	বিদ্যুৎ খাত-	৩.০২
২. বিজিনেস স্টাডিজ	৩২৩	চিকিৎসা খাত-	০.৯
৩. লিবার্যাল আর্টস এ্যান্ড হিউম্যান সায়েন্স	৩৯১	অন্যান্য-	১৬৬.৮৭
৪. সোস্যাল সায়েন্স	১২	গ্রন্থাগারে পাঠোপকরণের বিবরণ:	
৫. ফ্যাকালটি অব হেলথ সায়েন্স	০০	গ্রন্থাগার সামগ্রীর মোট মজুদ সংখ্যা-	৯৮৫৫
		২০২১ সালে সংগৃহীত সংখ্যা (Acquisition)-	৪৫
২০২১ সালে ডিগ্রিভিত্তিক উত্তীর্ণ পরীক্ষার্থীর সংখ্যা:		গবেষণা ও প্রকাশনা:	
স্নাতক (পাস)-	২৮৭	পরিচালিত গবেষণা প্রকল্পের সংখ্যা-	-
স্নাতক (সম্মান) -	২২	বিদেশি সাময়িকীতে প্রকাশিত প্রবন্ধের সংখ্যা-	-
স্নাতক (কারিগরি ও প্রযুক্তি)-	২৭	দেশি সাময়িকীতে প্রকাশিত প্রবন্ধের সংখ্যা-	-
স্নাতকোত্তর-	-	প্রকাশিত পিয়ার রিভিউকৃত সাময়িকীর সংখ্যা-	-
স্নাতকোত্তর (কারিগরি ও প্রযুক্তি)-	-	অধ্যয়নরত সর্বমোট বিদেশি শিক্ষার্থীর পরিসংখ্যান:	
শিক্ষার্থীপ্রতি ব্যয় (একক টাকার অংকে):	৩৫,১৩৬.০০	মোট বিদেশি শিক্ষার্থী সংখ্যা-	-
বিশেষ অর্জন (যদি থাকে):	-	মোট বিদেশি ছাত্র সংখ্যা-	-
		মোট বিদেশি ছাত্রী সংখ্যা-	-
		বিনা খরচে অধ্যয়নরত শিক্ষার্থীর পরিসংখ্যান:	
		মুক্তিযোদ্ধার সন্তান-	৭৪
		দরিদ্র ও মেধাবী শিক্ষার্থী-	৪৩১

৬২. খাজা ইউনুস আলী বিশ্ববিদ্যালয়

প্রতিষ্ঠা সন: ২০১২

ঠিকানা: এনায়েতপুর, এনায়েতপুর শরীফ, চৌহালী, সিরাজগঞ্জ-৬৭৫১

ফোন: +৮৮০ ৭৫১৬ ৩৮৬২-৪, ফ্যাক্স: +৮৮০ ৭৫১৬ ৩৮৬৭

ই-মেইল: info@kyau.edu.bd, ওয়েবসাইট: www.kyau.edu.bd

বিশ্ববিদ্যালয়ের উল্লেখযোগ্য তথ্য:	সংখ্যা	শিক্ষক পরিসংখ্যান:	সংখ্যা
নিজস্ব জমির পরিমাণ-	৪৭৬ শতাংশ		
ভৌত অবকাঠামোর পরিমাণ-		মোট শিক্ষক সংখ্যা -	৮৮
(ক) নিজস্ব-	১,৯৩,১০০ বর্গফুট	মোট পুরুষ শিক্ষক সংখ্যা-	৭০
(খ) ভাড়াকৃত-		মোট মহিলা শিক্ষক সংখ্যা -	১৮
ছাত্রাবাস/হল/ডরমিটরি-	২	খণ্ডকালীন/চুক্তিভিত্তিক/এডহক শিক্ষক সংখ্যা -	৯
মোট অনুদান সংখ্যা -	৬	পিএইচডি/সমমান ডিগ্রি শিক্ষক সংখ্যা -	১৮
		এমফিল/সমমান শিক্ষক সংখ্যা -	৫
মোট বিভাগ সংখ্যা -	১৭	প্রফেসর-	১০
মোট কোর্সের/প্রোগ্রামের সংখ্যা-	২৭	এসোসিয়েট প্রফেসর-	৬
মোট ইনস্টিটিউট সংখ্যা -		এসিস্ট্যান্ট প্রফেসর-	২৩
		লেকচারার-	৪৯
২০২১ সালে ভর্তিকৃত শিক্ষার্থী পরিসংখ্যান:		কর্মকর্তা ও কর্মচারীর পরিসংখ্যান:	
মোট আসন সংখ্যা -	৭২৫	কর্মকর্তার সংখ্যা-	২৫
ভর্তিকৃত শিক্ষার্থী সংখ্যা -	১৪৯	কর্মচারীর সংখ্যা-	২৫
মোট ছাত্র সংখ্যা -	১০৫	শিক্ষক-শিক্ষার্থী অনুপাত-	৮৮:৯৫৬
মোট ছাত্রী সংখ্যা-	৪৪	কর্মকর্তা ও কর্মচারী-শিক্ষার্থী অনুপাত-	৫০:৯৫৬
অধ্যয়নরত সর্বমোট শিক্ষার্থী পরিসংখ্যান:		২০২০ সালে সর্বমোট আয় (লক্ষ টাকার অংকে):	
মোট শিক্ষার্থী সংখ্যা -	৯৫৬	নিজস্ব আয়-	৬৮১.০০
মোট ছাত্র সংখ্যা -	৬৩৪	বিদেশি ও অন্যান্য উৎস/ফাত হতে আয়-	-
মোট ছাত্রী সংখ্যা -	৩২২		
স্নাতক (পাস) পর্যায়ে শিক্ষার্থী সংখ্যা-		২০২১ সালে সর্বমোট ব্যয় (লক্ষ টাকার অংকে):	৬৮১.০০
স্নাতক (সম্মান) পর্যায়ে শিক্ষার্থী সংখ্যা-	৮৩৯	শিক্ষা খাত-	১৮.০০
স্নাতকোত্তর পর্যায়ে শিক্ষার্থী সংখ্যা-	৬৭	গবেষণা খাত-	১.০০
অধ্যয়নরত সর্বমোট অনুদানভিত্তিক শিক্ষার্থী পরিসংখ্যান:		বেতন ভাতা খাত-	৫৫০.০০
অনুষদের নাম:		অবকাঠামো উন্নয়ন ও রক্ষণাবেক্ষণ খাত-	৩৩.০০
১. মানবিক	২২৭	পরিবহন খাত-	১.০০
২. ব্যবসায়	১৭২	বিদ্যুৎ খাত-	২.০০
৩. বায়োমেডিকেল সায়েন্স	২৭৬	চিকিৎসা খাত-	-
৪. সায়েন্স এন্ড ইঞ্জিনিয়ারিং	১৮১	অন্যান্য-	২০.০০
৫. আইন	১০০	গ্রন্থাগারে পাঠোপকরণের বিবরণ:	
		গ্রন্থাগার সামগ্রীর মোট মজুদ সংখ্যা-	৬১৩৭
২০২১ সালে ডিগ্রিভিত্তিক উত্তীর্ণ পরীক্ষার্থীর সংখ্যা:		২০২১ সালে সংগৃহীত সংখ্যা (Acquisition)-	১০০৯
স্নাতক (পাস)-		গবেষণা ও প্রকাশনা:	
স্নাতক (সম্মান) -	৮২	পরিচালিত গবেষণা প্রকল্পের সংখ্যা-	১৯
স্নাতক (কারিগরি ও প্রযুক্তি)-	২৯	বিদেশি সাময়িকীতে প্রকাশিত প্রবন্ধের সংখ্যা-	৩৯
স্নাতকোত্তর-	১৪৭	দেশি সাময়িকীতে প্রকাশিত প্রবন্ধের সংখ্যা-	১৫
স্নাতকোত্তর (কারিগরি ও প্রযুক্তি)-		প্রকাশিত পিয়ার রিভিউকৃত সাময়িকীর সংখ্যা-	প্রযোজ্য নয়
শিক্ষার্থীপ্রতি ব্যয় (একক টাকার অংকে):	৬২,১৪০.০০	অধ্যয়নরত সর্বমোট বিদেশি শিক্ষার্থীর পরিসংখ্যান:	
বিশেষ অর্জন (যদি থাকে):		মোট বিদেশি শিক্ষার্থী সংখ্যা-	-
		মোট ছাত্র সংখ্যা-	-
		মোট ছাত্রী সংখ্যা-	-
		বিনাখরচে অধ্যয়নরত শিক্ষার্থীর পরিসংখ্যান :	
		মুক্তিযোদ্ধার সন্তান-	১০
		দরিদ্র ও মেধাবী শিক্ষার্থী-	৪৯

৬৩. সোনারগাঁও ইউনিভার্সিটি (এসইউ)

প্রতিষ্ঠা সন: ২০১২

ঠিকানা: ১৪৭/আই, গ্রীন রোড, পান্থপথ, ঢাকা-১২১৫

ফোন: ৯১২৬১২৮

ই-মেইল: info@su.edu.bd, ওয়েবসাইট: www.su.edu.bd

বিশ্ববিদ্যালয়ের উল্লেখযোগ্য তথ্য:	সংখ্যা	শিক্ষক পরিসংখ্যান:	সংখ্যা
নিজস্ব জমির পরিমাণ-	১ একর	মোট শিক্ষক সংখ্যা -	৩৪৬
ভৌত অবকাঠামোর পরিমাণ-		মোট পুরুষ শিক্ষক সংখ্যা-	২৬৭
(ক) নিজস্ব-	প্রক্রিয়াধীন	মোট মহিলা শিক্ষক সংখ্যা -	৭৯
(খ) ভাড়াকৃত-	২টি	খণ্ডকালীন/চুক্তিভিত্তিক/এডহক শিক্ষক সংখ্যা -	১১৩
ছাত্রাবাস/হল/ডরমিটরি-	২টি	পিএইচডি/সমমান ডিগ্রী শিক্ষক সংখ্যা -	৪০
মোট অনুদান সংখ্যা -	৩টি	এমফিল/সমমান শিক্ষক সংখ্যা -	১৯
মোট বিভাগ সংখ্যা -	১২টি	প্রফেসর-	৪৬
মোট কোর্সের/প্রোগ্রামের সংখ্যা-	২০টি	এসোসিয়েট প্রফেসর-	২৩
মোট ইনস্টিটিউট সংখ্যা -		এসিস্ট্যান্ট প্রফেসর-	৫০
		লেকচারার-	২৭৭
২০২১ সালে ভর্তিকৃত শিক্ষার্থী পরিসংখ্যান:		কর্মকর্তা ও কর্মচারীর পরিসংখ্যান:	
মোট আসন সংখ্যা -	২৪৭০	কর্মকর্তার সংখ্যা-	১২৪
ভর্তিকৃত শিক্ষার্থী সংখ্যা -	২২০৩	কর্মচারীর সংখ্যা-	৯৯
মোট ছাত্র সংখ্যা -	১৬৫২	শিক্ষক-শিক্ষার্থী অনুপাত-	১:২০
মোট ছাত্রী সংখ্যা-	৫৫১	কর্মকর্তা ও কর্মচারী-শিক্ষার্থী অনুপাত-	১:৫৭.৭১
অধ্যয়নরত সর্বমোট শিক্ষার্থী পরিসংখ্যান:		২০২১ সালে সর্বমোট আয় (লক্ষ টাকার অংকে):	২৭১৯.৫৪
মোট শিক্ষার্থী সংখ্যা -	৭০২৯	নিজস্ব আয়-	২৭১৯.৫৪
মোট ছাত্র সংখ্যা -	৪৯২৯	বিদেশি ও অন্যান্য উৎস/ফান্ড হতে আয়-	-
মোট ছাত্রী সংখ্যা -	১৫০০		
স্নাতক (পাস) পর্যায়ে শিক্ষার্থী সংখ্যা-	-	২০২১ সালে সর্বমোট ব্যয় (লক্ষ টাকার অংকে):	২৭১৯.৫৪
স্নাতক (সম্মান) পর্যায়ে শিক্ষার্থী সংখ্যা-	৫১০৫	শিক্ষা খাত-	১০৯০.৩০
স্নাতকোত্তর পর্যায়ে শিক্ষার্থী সংখ্যা-	১৯২৪	গবেষণা খাত-	১১৩.০৬
অধ্যয়নরত সর্বমোট অনুদানভিত্তিক শিক্ষার্থী পরিসংখ্যান:		বেতন ভাতা খাত-	১২০৩.৩২
অনুদানের নাম:		অবকাঠামো উন্নয়ন ও রক্ষণাবেক্ষণ খাত-	২৪৩.২১
১. বিজ্ঞান ও শ্রৌকল	৩৯৯৭	পরিবহন খাত-	৩০.৩২
২. ব্যবসায়	২১৮০	বিদ্যুৎ খাত-	৩৩.৬৯
৩. কলা ও মানবিক	৮৫২	চিকিৎসা খাত-	৫.১২
		অন্যান্য-	০.৫১
২০২১ সালে ডিগ্রিভিত্তিক উত্তীর্ণ পরীক্ষার্থীর সংখ্যা:	১৪৯০	গ্রন্থাগারে পাঠোপকরণের বিবরণ:	
স্নাতক (পাস)-	-	গ্রন্থাগার সামগ্রীর মোট মজুদ সংখ্যা-	১৪২৫
স্নাতক (সম্মান) -	২৭৭	২০২১ সালে সংগৃহীত সংখ্যা (Acquisition)-	১২০০
স্নাতক (কারিগরি ও প্রযুক্তি)-	১০৬৯	গবেষণা ও প্রকাশনা:	
স্নাতকোত্তর-	১৪৪	পরিচালিত গবেষণা প্রকল্পের সংখ্যা-	০৩
স্নাতকোত্তর (কারিগরি ও প্রযুক্তি)-	-	বিদেশি সাময়িকীতে প্রকাশিত প্রবন্ধের সংখ্যা-	০৭
শিক্ষার্থীপ্রতি ব্যয় (একক টাকার অংকে):	৩৫,২৩০.০০	দেশি সাময়িকীতে প্রকাশিত প্রবন্ধের সংখ্যা-	১৬
বিশেষ অর্জন (যদি থাকে):	-	প্রকাশিত পিয়ার রিভিউকৃত সাময়িকীর সংখ্যা-	০৪
		অধ্যয়নরত সর্বমোট বিদেশি শিক্ষার্থীর পরিসংখ্যান:	
		মোট বিদেশি শিক্ষার্থী সংখ্যা-	০৫
		মোট ছাত্র সংখ্যা-	০৫
		মোট ছাত্রী সংখ্যা-	০৫
		বিনাখরচে অধ্যয়নরত শিক্ষার্থীর পরিসংখ্যান :	
		মুক্তিযোদ্ধার সন্তান-	১৮৫
		দরিদ্র ও মেধাবী শিক্ষার্থী-	২১৫

৬৪. ফেনী ইউনিভার্সিটি

প্রতিষ্ঠা সন: ২০১২

ঠিকানা: বরাহীপুর, পুট: ১৮৪৫, ট্রাংক রোড, ফেনী-৩৯০০

ফোন: ০৩৩১-৬২১৯৪, ফ্যাক্স: ০৩৩১-৬২১৯৪

ই-মেইল: registrar@feniuniversity.edu.bd, ওয়েবসাইট: www.feniuniversity.edu.bd

বিশ্ববিদ্যালয়ের উল্লেখযোগ্য তথ্য:	সংখ্যা	শিক্ষক পরিসংখ্যান:	সংখ্যা
নিজস্ব জমির পরিমাণ-	১০ একর		
ভৌত অবকাঠামোর পরিমাণ-		মোট শিক্ষক সংখ্যা -	৫৯
(ক) নিজস্ব-	-	মোট পুরুষ শিক্ষক সংখ্যা-	৩৮
(খ) ভাড়াকৃত-	৪৩,৮৪৪ বর্গফুট	মোট মহিলা শিক্ষক সংখ্যা -	২১
ছাত্রাবাস/হল/ডরমিটরি-	০১	খণ্ডকালীন/চুক্তিভিত্তিক/এডহক শিক্ষক সংখ্যা -	১১
মোট অনুদান সংখ্যা -	০৩	পিএইচডি/সমমান ডিগ্রি শিক্ষক সংখ্যা -	-
		এমফিল/সমমান শিক্ষক সংখ্যা -	৬
মোট বিভাগ সংখ্যা -	০৮	প্রফেসর-	১
মোট কোর্সের/প্রোগ্রামের সংখ্যা-	১২	এসোসিয়েট প্রফেসর-	২
মোট ইনস্টিটিউট সংখ্যা -	-	এসিস্ট্যান্ট প্রফেসর-	১৪
		লেকচারার-	৪২
২০২১ সালে ভর্তিকৃত শিক্ষার্থী পরিসংখ্যান:		কর্মকর্তা ও কর্মচারীর পরিসংখ্যান:	
মোট আসন সংখ্যা -	১৪০০	কর্মকর্তার সংখ্যা-	২১
ভর্তিকৃত শিক্ষার্থী সংখ্যা -	২৮৩	কর্মচারীর সংখ্যা-	৪৪
মোট ছাত্র সংখ্যা -	২০১	শিক্ষক-শিক্ষার্থী অনুপাত-	১:১২
মোট ছাত্রী সংখ্যা-	৮২	কর্মকর্তা ও কর্মচারী-শিক্ষার্থী অনুপাত-	১:১১
অধ্যয়নরত সর্বমোট শিক্ষার্থী পরিসংখ্যান:		২০২০ সালে সর্বমোট আয় (লক্ষ টাকার অংকে):	৪৪৩.৭২
মোট শিক্ষার্থী সংখ্যা -	৭২৮	নিজস্ব আয়-	৪৪৩.৭২
মোট ছাত্র সংখ্যা -	৫১৮	বিদেশি ও অন্যান্য উৎস/ফান্ড হতে আয়-	-
মোট ছাত্রী সংখ্যা -	২১০		
স্নাতক (পাস) পর্যায়ে শিক্ষার্থী সংখ্যা-	-	২০২১ সালে সর্বমোট ব্যয় (লক্ষ টাকার অংকে):	৩৬৮.০৭
স্নাতক (সম্মান) পর্যায়ে শিক্ষার্থী সংখ্যা-	৫৯৫	শিক্ষা খাত-	১৫৮.৯৭
স্নাতকোত্তর পর্যায়ে শিক্ষার্থী সংখ্যা-	১৩৩	গবেষণা খাত-	০.১৮
অধ্যয়নরত সর্বমোট অনুদানভিত্তিক শিক্ষার্থী পরিসংখ্যান:		বেতন ভাতা খাত-	১৩৩.৪৯
অনুদানের নাম:		অবকাঠামো উন্নয়ন ও রক্ষণাবেক্ষণ খাত-	১.২৩
১. কলা, সামাজিক বিজ্ঞান এবং আইন	২৫৭	পরিবহন খাত-	৩.৫৩
২. ব্যবসায় প্রশাসন/ ব্যবসায় শিক্ষা	১৪৭	বিদ্যুৎ খাত-	৩.৬৫
৩. বিজ্ঞান ও প্রকৌশল	৩২৪	চিকিৎসা খাত-	-
		অন্যান্য-	৬৭.০২
২০২১ সালে ডিগ্রিভিত্তিক উত্তীর্ণ পরীক্ষার্থীর সংখ্যা:		গ্রন্থাগারে পাঠ্যপুস্তকের বিবরণ:	
স্নাতক (পাস)-	-	গ্রন্থাগার সামগ্রীর মোট মজুদ সংখ্যা-	৩৮৬৯
স্নাতক (সম্মান) -	৫৬	২০২১ সালে সংগৃহীত সংখ্যা (Acquisition)-	-
স্নাতক (কারিগরি ও প্রযুক্তি)-	৩০	গবেষণা ও প্রকাশনা:	
স্নাতকোত্তর-	১২০	পরিচালিত গবেষণা প্রকল্পের সংখ্যা-	০১
স্নাতকোত্তর (কারিগরি ও প্রযুক্তি)-	-	বিদেশি সাময়িকীতে প্রকাশিত প্রবন্ধের সংখ্যা-	০২
শিক্ষার্থীপ্রতি ব্যয় (একক টাকার অংকে):	৪৯,০৪৩.০০	দেশি সাময়িকীতে প্রকাশিত প্রবন্ধের সংখ্যা-	০২
বিশেষ অর্জন (যদি থাকে):	-	প্রকাশিত পিয়ার রিভিউকৃত সাময়িকীর সংখ্যা-	-
		অধ্যয়নরত সর্বমোট বিদেশি শিক্ষার্থীর পরিসংখ্যান:	
		মোট বিদেশি শিক্ষার্থী সংখ্যা-	-
		মোট ছাত্র সংখ্যা-	-
		মোট ছাত্রী সংখ্যা-	-
		বিনাখরচে অধ্যয়নরত শিক্ষার্থীর পরিসংখ্যান :	
		মুক্তিযোদ্ধার সন্তান-	২২
		দরিদ্র ও মেধাবী শিক্ষার্থী-	১৭৩

৬৫. ব্রিটানিয়া বিশ্ববিদ্যালয়

প্রতিষ্ঠা সন: ২০১২

ঠিকানা: পদুয়ার বাজার, বিশ্বরোড, কুমিল্লা

ফোন: +৮৮-০৮১-৭৩৪১২

ই-মেইল: info@britannia.edu.bd, ওয়েবসাইট: www.britannia.edu.bd

বিশ্ববিদ্যালয়ের উল্লেখযোগ্য তথ্য:	সংখ্যা	শিক্ষক পরিসংখ্যান:	সংখ্যা
নিজস্ব জমির পরিমাণ-	২.২ একর	মোট শিক্ষক সংখ্যা -	২৪
ভৌত অবকাঠামোর পরিমাণ-		মোট পুরুষ শিক্ষক সংখ্যা-	১৪
(ক) নিজস্ব-		মোট মহিলা শিক্ষক সংখ্যা -	১০
(খ) ভাড়াকৃত-	২৭৬৬২ বর্গফুট	খণ্ডকালীন/চুক্তিভিত্তিক/এডহক শিক্ষক সংখ্যা -	০৪
ছাত্রাবাস/হল/ডরমিটরি-		পিএইচডি/সমমান ডিগ্রি শিক্ষক সংখ্যা -	০২
মোট অনুষদ সংখ্যা -	৪	এমফিল/সমমান শিক্ষক সংখ্যা -	-
		প্রফেসর-	০৩
মোট বিভাগ সংখ্যা -	০৬	এসোসিয়েট প্রফেসর-	০১
মোট কোর্সের/প্রোগ্রামের সংখ্যা-	১৫	এসিস্ট্যান্ট প্রফেসর-	০২
মোট ইনস্টিটিউট সংখ্যা -		লেকচারার-	১৮
		কর্মকর্তা ও কর্মচারীর পরিসংখ্যান:	
২০২১ সালে ভর্তিকৃত শিক্ষার্থী পরিসংখ্যান:		কর্মকর্তার সংখ্যা-	১১
মোট আসন সংখ্যা -	১১৪০	কর্মচারীর সংখ্যা-	১১
ভর্তিকৃত শিক্ষার্থী সংখ্যা -	১৫৪	শিক্ষক-শিক্ষার্থী অনুপাত-	১:৩৭
মোট ছাত্র সংখ্যা -	৭৬	কর্মকর্তা ও কর্মচারী-শিক্ষার্থী অনুপাত-	১:৮১
মোট ছাত্রী সংখ্যা-	৭৮	২০২১ সালে সর্বমোট আয় (লক্ষ টাকার অংকে):	
অধ্যয়নরত সর্বমোট শিক্ষার্থী পরিসংখ্যান:		নিজস্ব আয়-	৩০১.০৮
মোট শিক্ষার্থী সংখ্যা -	৮৮৫	বিদেশি ও অন্যান্য উৎস/ফান্ড হতে আয়-	-
মোট ছাত্র সংখ্যা -	৫০৬		
মোট ছাত্রী সংখ্যা -	৩৭৯	২০২১ সালে সর্বমোট ব্যয় (লক্ষ টাকার অংকে):	২৯৭.১৬
স্নাতক (পাস) পর্যায়ে শিক্ষার্থী সংখ্যা-	-	শিক্ষা খাত-	২৬.০৪
স্নাতক (সম্মান) পর্যায়ে শিক্ষার্থী সংখ্যা-	৫৩০	গবেষণা খাত-	০.৫৯
স্নাতকোত্তর পর্যায়ে শিক্ষার্থী সংখ্যা-	৩৫৫	বেতন ভাতা খাত-	১৯৩.১১
		অবকাঠামো উন্নয়ন ও রক্ষণাবেক্ষণ খাত-	৬.৫৩
অধ্যয়নরত সর্বমোট অনুষদভিত্তিক শিক্ষার্থী পরিসংখ্যান:		পরিবহন খাত-	০.৫১
অনুষদের নাম:		বিদ্যুৎ খাত-	৪.৯৯
১. স্কুল অব বিজনেস	২৯০	চিকিৎসা খাত-	-
২. স্কুল অব ইঞ্জিনিয়ারিং	৯৯	অন্যান্য-	৬৫.৩৭
৩. স্কুল অব ল	৩০০	গ্রন্থাগারে পাঠোপকরণের বিবরণ:	
৪. স্কুল অব আর্টস এন্ড সোস্যাল সায়েন্স	১৯৬	গ্রন্থাগার সামগ্রীর মোট মজুদ সংখ্যা-	৩৪৩৮
		২০২১ সালে সংগৃহীত সংখ্যা (Acquisition)-	
২০২১ সালে ডিগ্রিভিত্তিক উত্তীর্ণ পরীক্ষার্থীর সংখ্যা:		গবেষণা ও প্রকাশনা:	
স্নাতক (পাস)-	-	পরিচালিত গবেষণা প্রকল্পের সংখ্যা-	-
স্নাতক (সম্মান) -	৫৫	বিদেশি সাময়িকীতে প্রকাশিত প্রবন্ধের সংখ্যা-	-
স্নাতক (কারিগরি ও প্রযুক্তি)-	৪০	দেশি সাময়িকীতে প্রকাশিত প্রবন্ধের সংখ্যা-	-
স্নাতকোত্তর-	৬৮	প্রকাশিত পিয়ার রিভিউকৃত সাময়িকীর সংখ্যা-	-
স্নাতকোত্তর (কারিগরি ও প্রযুক্তি)-	-	অধ্যয়নরত সর্বমোট বিদেশি শিক্ষার্থীর পরিসংখ্যান:	
শিক্ষার্থীপ্রতি ব্যয় (একক টাকার অংকে):	৩২,৮৩৮.৩২	মোট বিদেশি শিক্ষার্থী সংখ্যা-	-
বিশেষ অর্জন (যদি থাকে):	-	মোট ছাত্র সংখ্যা-	-
		মোট ছাত্রী সংখ্যা-	-
		বিনাখরচে অধ্যয়নরত শিক্ষার্থীর পরিসংখ্যান :	
		মুক্তিযোদ্ধার সন্তান-	-
		দরিদ্র ও মেধাবী শিক্ষার্থী-	-

৬৬. পোর্ট সিটি ইন্টারন্যাশনাল ইউনিভার্সিটি

প্রতিষ্ঠা সন: ২০১২

ঠিকানা: ৭-১৪ নিকুঞ্জ হাউজিং সোসাইটি, দক্ষিণ খুলসী, চট্টগ্রাম

ফোন: ০৩১ ২৮৬৯৮৭৭, ০৩১ ২৮৬৯৮৯৯

ই-মেইল: portcityuniversity@gmail.com, ওয়েবসাইট: www.portcity.edu.bd

বিশ্ববিদ্যালয়ের উল্লেখযোগ্য তথ্য:	সংখ্যা	শিক্ষক পরিসংখ্যান: (শিক্ষা ছাট সহ)	সংখ্যা
নিজস্ব জমির পরিমাণ-	১ একর ৩৫ কাঠা	মোট শিক্ষক সংখ্যা (পূর্ণ কালীন)	১৬৩
ভৌত অবকাঠামোর পরিমাণ-		মোট পুরুষ শিক্ষক সংখ্যা-(পূর্ণ কালীন)	১০৩
(ক) স্থায়ী ক্যাম্পাস (নিজস্ব)	১ একর	মোট মহিলা শিক্ষক সংখ্যা-(পূর্ণ কালীন এবং খন্ড কালীন)	৬২
(খ) বর্তমান ক্যাম্পাস (নিজস্ব)	৩৫ কাঠা	খণ্ডকালীন/চুক্তিভিত্তিক/এডহক শিক্ষক সংখ্যা -	৪৪
(গ) ভাড়াকৃত-	১০ কাঠা	পিএইচডি/সমমান ডিগ্রি শিক্ষক সংখ্যা- (পূর্ণ কালীন এবং খন্ড কালীন)	২৯
ছাত্রাবাস-	-	প্রফেসর-	২৬
মোট অনুসদ সংখ্যা -	০৪	এসোসিয়েট প্রফেসর-	০৭
মোট বিভাগ সংখ্যা -	১০	এসিস্ট্যান্ট প্রফেসর-	৩১
মোট কোর্সের/প্রোগ্রামএর সংখ্যা-	২০	সিনিয়র লেকচারার-	৪৫
মোট ইনস্টিটিউট সংখ্যা -	-	লেকচারার-	৯২
২০২১ সালে ভর্তিকৃত শিক্ষার্থী পরিসংখ্যান :		টিচিং এ্যাসিস্টেন্ট	০৬
মোট আসন সংখ্যা -	৪৬৯৫	কর্মকর্তা ও কর্মচারীদের পরিসংখ্যান :	
ভর্তিকৃত শিক্ষার্থীর সংখ্যা -	১৩০৯	কর্মকর্তার সংখ্যা-	৫৫
মোট ছাত্র সংখ্যা -	৮৯৬	কর্মচারীর সংখ্যা-	১৪৩
মোট ছাত্রী সংখ্যা -	৪১৩	শিক্ষক-শিক্ষার্থী অনুপাত-	১:২৮.৯৮
অধ্যয়নরত সর্বমোট শিক্ষার্থী পরিসংখ্যান:		কর্মকর্তা ও কর্মচারী-শিক্ষার্থী অনুপাত-	১:২৫.০৩
মোট শিক্ষার্থী সংখ্যা -	৪৯৫৬	২০২১ সালে সর্বমোট আয় (লক্ষ টাকার অংকে): অনির্ধারিত	৩,১৬.০৯
মোট ছাত্র সংখ্যা -	৩৫১০	নিজস্ব আয়-	২,৭৯০.০১
মোট ছাত্রী সংখ্যা -	১৪৪৬	নিজস্ব অন্যান্য আয়	০.৩৯
স্নাতক (পাস) পর্যায়ে শিক্ষার্থী সংখ্যা-	-	বিদেশি ও অন্যান্য উৎস/ফান্ড হতে আয়-	২২৫.৬৯
স্নাতক (সম্মান) পর্যায়ে শিক্ষার্থী সংখ্যা-	৪৪৭৫	২০২১ সালে সর্বমোট ব্যয় (লক্ষ টাকার অংকে):	২,০১০.২১
স্নাতকোত্তর পর্যায়ে শিক্ষার্থী সংখ্যা-	৪৮১	শিক্ষা খাত-	৬৮৩.২৭
		গবেষণা খাত	১২০.৮১
		বেতন ভাতা খাত-	১,১০২.৩০
		অবকাঠামো উন্নয়ন ও রক্ষণাবেক্ষণ খাত	৪০.৯০
অধ্যয়নরত সর্বমোট অনুসদভিত্তিক শিক্ষার্থী পরিসংখ্যান:		পরিবহন খাত-	৫.১১
১. ব্যবসায় শিক্ষা অনুসদ	১৩৫৫	বিদ্যুৎ খাত-	১৯.১০
২. বিজ্ঞান ও প্রকৌশল অনুসদ	৩২৫০	চিকিৎসা খাত-	১৫.১৩
৩. কলা ও সামাজিক বিজ্ঞান অনুসদ	৬৪৭	অন্যান্য-	২৩.৫৭
৪. আইন অনুসদ	৪০৭	গ্রন্থাগারে পাঠোপকরণের বিবরণ :	
		গ্রন্থাগার সামগ্রীর মোট মজুদ সংখ্যা-	১১৬৮৯
২০২১ সালে ডিগ্রিভিত্তিক উত্তীর্ণ পরীক্ষার্থীর সংখ্যা:		২০২১ সালে সংগৃহীত সংখ্যা (Acquistion)-	৭৩৯
স্নাতক (পাস)-	প্রযোজ্য নয়	গবেষণা ও প্রকাশনা :	
স্নাতক (সম্মান) -	৫৪৭	পরিচালিত গবেষণা প্রকল্পের সংখ্যা :	
স্নাতক (কারিগরি ও প্রযুক্তি)-	৮৪৮	বিদেশি সাময়িকীতে প্রকাশিত প্রবন্ধের সংখ্যা	-
স্নাতকোত্তর-	১৯৮	দেশি সাময়িকীতে প্রকাশিত প্রবন্ধের সংখ্যা	-
স্নাতকোত্তর (কারিগরি ও প্রযুক্তি)-	০৮	প্রকাশিত পিয়ার রিভিউকৃত জার্নাল	১
শিক্ষার্থীপ্রতি ব্যয় (একক টাকার অংকে):	৪০,৫৬১.০০	প্রকাশিত পিয়ার রিভিউকৃত সাময়িকীর সংখ্যা	৩
		অধ্যয়নরত সর্বমোট বিদেশি শিক্ষার্থীর পরিসংখ্যান:	
		মোট শিক্ষার্থী সংখ্যা -	১৩
		মোট ছাত্রী সংখ্যা -	
		বিনাখরচে অধ্যয়নরত শিক্ষার্থীর পরিসংখ্যান :	৬৬০
		মুক্তিযোদ্ধার সন্তান-	৪৪

৬৭. বাংলাদেশ ইউনিভার্সিটি অব হেলথ সায়েন্সেস (বিইউএইএচএস)

প্রতিষ্ঠা সন: ২০১২

ঠিকানা: ১২৫/১, দারুস সালাম, মিরপুর-১, ঢাকা-১২১৬

ফোন: ৮৮-০২-৯০১০৯৫২, ৯০১০৯৩২, ৯০১০৬৫৪

ই-মেইল: vc@buhs.ac.bd, ওয়েবসাইট: www.buhs.ac.bd

বিশ্ববিদ্যালয়ের উল্লেখযোগ্য তথ্য:	সংখ্যা	শিক্ষক পরিসংখ্যান:	সংখ্যা
নিজস্ব জমির পরিমাপ-	৫.৫৭ একর	মোট শিক্ষক সংখ্যা -	৮৮
ভৌত অবকাঠামোর পরিমাপ- (ক) নিজস্ব-	৬৮০৩৭ বর্গফুট	মোট পুরুষ শিক্ষক সংখ্যা-	৪৫
(খ) ভাড়াকৃত-		মোট মহিলা শিক্ষক সংখ্যা -	৪৩
ছাত্রাবাস/হল/ডরমিটরি-	২	খণ্ডকালীন /চুক্তিভিত্তিক/এডহক শিক্ষক সংখ্যা -	২৬
মোট অনুদান সংখ্যা -	৪	পিএইচডি/সমমান ডিগ্রি শিক্ষক সংখ্যা -	১৯
মোট বিভাগ সংখ্যা -	১৬	এমফিল/সমমান শিক্ষক সংখ্যা -	২৩
মোট কোর্সের/প্রোগ্রামের সংখ্যা-	২৭	প্রফেসর-	১৭
মোট ইনস্টিটিউট সংখ্যা -		এসোসিয়েট প্রফেসর-	১২
		এসিস্ট্যান্ট প্রফেসর-	২২
		লেকচারার-	৩৩
২০২১ সালে ভর্তিকৃত শিক্ষার্থী পরিসংখ্যান:		কর্মকর্তা ও কর্মচারীর পরিসংখ্যান:	
মোট আসন সংখ্যা -	১৮৭০	কর্মকর্তার সংখ্যা-	৩৫
ভর্তিকৃত শিক্ষার্থী সংখ্যা -	৩৪৫	কর্মচারীর সংখ্যা-	৪১
মোট ছাত্র সংখ্যা -	১৯৫	শিক্ষক-শিক্ষার্থী অনুপাত-	১:১৬
মোট ছাত্রী সংখ্যা-	১৫০	কর্মকর্তা ও কর্মচারী-শিক্ষার্থী অনুপাত-	১:৪২; ১:৩৬
অধ্যয়নরত সর্বমোট শিক্ষার্থী পরিসংখ্যান:		২০২১ সালে সর্বমোট আয় (লক্ষ টাকার অংকে):	
মোট শিক্ষার্থী সংখ্যা -	১৪৮৭	নিজস্ব আয়-	৭২৬.৭০
মোট ছাত্র সংখ্যা -	৮৭৪	বিদেশি ও অন্যান্য উৎস/ফান্ড হতে আয়-	৯৭.৪১
মোট ছাত্রী সংখ্যা -	৬১৩		
স্নাতক (পাস) পর্যায়ে শিক্ষার্থী সংখ্যা-	-	২০২১ সালে সর্বমোট ব্যয় (লক্ষ টাকার অংকে):	
স্নাতক (সম্মান) পর্যায়ে শিক্ষার্থী সংখ্যা-	৮৫৩	শিক্ষা খাত-	২১.৫৪
স্নাতকোত্তর পর্যায়ে শিক্ষার্থী সংখ্যা-	৬৩৪	গবেষণা খাত-	১০২.২৩
		বেতন ভাতা খাত-	৬৩৫.২৩
অধ্যয়নরত সর্বমোট অনুদানভিত্তিক শিক্ষার্থী পরিসংখ্যান:		অবকাঠামো উন্নয়ন ও রক্ষণাবেক্ষণ খাত-	২৩.৩২
অনুষদের নাম:		পরিবহন খাত-	৭.৫৭
১. ফ্যাকাল্টি অব বেসিক সাইন্স	৪৮০	বিদ্যুৎ খাত-	১৯.৯৯
২. ফ্যাকাল্টি অব পাবলিক হেলথ	৫৪৬	চিকিৎসা খাত-	১.৫২
৩. ফ্যাকাল্টি অব এলাইড হেলথ সাইন্সেস	৫০	অন্যান্য-	২৭.৪৭
৪. ফ্যাকাল্টি অব হেলথ ইঞ্জিনিয়ারিং এন্ড টেকনোলজি	৪১১	গ্রহাণারে পাঠোপকরণের বিবরণ:	
২০২১ সালে ডিম্বিভিত্তিক উত্তীর্ণ পরীক্ষার্থীর সংখ্যা:		গ্রহাণার সামগ্রীর মোট মজুদ সংখ্যা-	-
স্নাতক (পাস)-		২০২১ সালে সংগৃহীত সংখ্যা (Acquisition)-	-
স্নাতক (সম্মান) -	৫৪	গবেষণা ও প্রকাশনা:	
স্নাতক (কারিগরি ও প্রযুক্তি)-	-	পরিচালিত গবেষণা প্রকল্পের সংখ্যা-	৪৮
স্নাতকোত্তর-	৩১	বিদেশি সাময়িকীতে প্রকাশিত প্রবন্ধের সংখ্যা-	৭২
স্নাতকোত্তর (কারিগরি ও প্রযুক্তি)-	-	দেশি সাময়িকীতে প্রকাশিত প্রবন্ধের সংখ্যা-	১২
শিক্ষার্থীপ্রতি ব্যয় (একক টাকার অংকে):	৫৪,৩৫৮.০০	প্রকাশিত পিয়ার রিভিউকৃত সাময়িকীর সংখ্যা-	৪
বিশেষ অর্জন (যদি থাকে):	-	অধ্যয়নরত সর্বমোট বিদেশি শিক্ষার্থীর পরিসংখ্যান:	
		মোট বিদেশি শিক্ষার্থী সংখ্যা-	৫৮
		মোট ছাত্র সংখ্যা-	৪৩
		মোট ছাত্রী সংখ্যা-	১৫
		বিনা খরচে অধ্যয়নরত শিক্ষার্থীর পরিসংখ্যান:	
		মুক্তিযোদ্ধার সন্তান-	১৬
		দরিদ্র ও মেধাবী শিক্ষার্থী-	৩৮১

৬৮. চট্টগ্রাম ইন্ডিপেনডেন্ট ইউনিভার্সিটি

প্রতিষ্ঠা সন: ২০১৩

ঠিকানা: ১২ জামাল খান রোড, চট্টগ্রাম-৪০০০

ফোন: ০৩১-৬১১২৬২, ৬৩৬৪৮৪, ৬২২৯৪৬, ফ্যাক্স: +৮৮০-৩১-৬১১২৬৩

ই-মেইল: info@ciu.edu.bd, ওয়েবসাইট: www.ciu.edu.bd

বিশ্ববিদ্যালয়ের উল্লেখযোগ্য তথ্য:	সংখ্যা	শিক্ষক পরিসংখ্যান:	সংখ্যা
নিজস্ব জমির পরিমাণ-	-	মোট শিক্ষক সংখ্যা -	৯৯
ভৌত অবকাঠামোর পরিমাণ-	-	মোট পুরুষ শিক্ষক সংখ্যা-	৭২
(ক) নিজস্ব-	-	মোট মহিলা শিক্ষক সংখ্যা -	২৭
(খ) ভাড়াকৃত-	৮৬৮০০ বর্গফুট	খণ্ডকালীন /চুক্তিভিত্তিক/এডহক শিক্ষক সংখ্যা -	৫৩
ছাত্রাবাস/হল/ডরমিটরি-	-	পিএইচডি/সমমান ডিগ্রি শিক্ষক সংখ্যা -	২৫
মোট অনুদান সংখ্যা -	০৪	এমফিল/সমমান শিক্ষক সংখ্যা -	০২
মোট বিভাগ সংখ্যা -	১৩	প্রফেসর-	১৯
মোট কোর্স/প্রোগ্রাম সংখ্যা-	১১	এসোসিয়েট প্রফেসর-	১৪
মোট ইনস্টিটিউট সংখ্যা -	-	এসিস্ট্যান্ট প্রফেসর-	২৯
		লেকচারার-	৩৭
২০২১ সালে ভর্তিকৃত শিক্ষার্থী পরিসংখ্যান:		কর্মকর্তা ও কর্মচারীর পরিসংখ্যান:	
মোট আসন সংখ্যা -	-	কর্মকর্তার সংখ্যা-	৪৪
ভর্তিকৃত শিক্ষার্থী সংখ্যা -	৪৫৮	কর্মচারীর সংখ্যা-	৪০
মোট ছাত্র সংখ্যা -	২৩৩	শিক্ষক-শিক্ষার্থী অনুপাত-	১৭:০১
মোট ছাত্রী সংখ্যা-	২২৫	কর্মকর্তা ও কর্মচারী-শিক্ষার্থী অনুপাত-	৩৭:০১, ৪০:০১
অধ্যয়নরত সর্বমোট শিক্ষার্থী পরিসংখ্যান:		২০২১ সালে সর্বমোট আয় (লক্ষ টাকার অংকে):	২৬৮.০০
মোট শিক্ষার্থী সংখ্যা -	১৬৩৮	নিজস্ব আয়-	-
মোট ছাত্র সংখ্যা -	৭৫৪	বিদেশি ও অন্যান্য উৎস/ফান্ড হতে আয়-	-
মোট ছাত্রী সংখ্যা -	৮৮৪		
স্নাতক (পাস) পর্যায়ে শিক্ষার্থী সংখ্যা-	-	২০২১ সালে সর্বমোট ব্যয় (লক্ষ টাকার অংকে):	২৬১.০০
স্নাতক (সম্মান) পর্যায়ে শিক্ষার্থী সংখ্যা-	১৩৭৩	শিক্ষা খাত-	১১৫.৬০
স্নাতকোত্তর পর্যায়ে শিক্ষার্থী সংখ্যা-	২৬৫	গবেষণা খাত-	৩৫.০০
		বেতন ভাতা খাত-	১০৬.২০
অধ্যয়নরত সর্বমোট অনুদানভিত্তিক শিক্ষার্থী পরিসংখ্যান:	১৬৩৮	অবকাঠামো উন্নয়ন ও রক্ষণাবেক্ষণ খাত-	২০.০০
অনুদানের নাম:		পরিবহন খাত-	০.৯০
১.সিআইইউ বিজনেস স্কুল	৫৭২	বিদ্যুৎ খাত-	২৬.০০
২.স্কুল অব সায়েন্সএন্ড ইঞ্জিনিয়ারিং	২৫৫	চিকিৎসা খাত-	১৩.০০
৩.স্কুল অব লিবারেল আর্টস এন্ড স্যোসাল সায়েন্স	৪৮৪	অন্যান্য-	২৯৯.০০
৪.স্কুল অব ল	৩২৭		
২০২১ সালে ডিগ্রিভিত্তিক উত্তীর্ণ পরীক্ষার্থীর সংখ্যা:	১১৬	গ্রন্থাগারে পাঠোপকরণের বিবরণ:	
স্নাতক (পাস)-	-	গ্রন্থাগার সামগ্রীর মোট মজুদ সংখ্যা-	-
স্নাতক (সম্মান) -	৯২	২০২১ সালে সংগৃহীত সংখ্যা (Acquisition)-	-
স্নাতক (কারিগরি ও প্রযুক্তি)-	১	গবেষণা ও প্রকাশনা:	৬৩
স্নাতকোত্তর-	২৩	পরিচালিত গবেষণা প্রকল্পের সংখ্যা-	-
স্নাতকোত্তর (কারিগরি ও প্রযুক্তি)-	-	বিদেশি সাময়িকীতে প্রকাশিত প্রবন্ধের সংখ্যা-	-
		দেশি সাময়িকীতে প্রকাশিত প্রবন্ধের সংখ্যা-	-
শিক্ষার্থীপ্রতি ব্যয় (একক টাকার অংকে):	১,৫৮,০০০.০০	প্রকাশিত পিয়ার রিভিউকৃত সাময়িকীর সংখ্যা-	-
বিশেষ অর্জন (যদি থাকে):	-	অধ্যয়নরত সর্বমোট বিদেশি শিক্ষার্থীর পরিসংখ্যান:	
		মোট বিদেশি শিক্ষার্থী সংখ্যা-	-
		মোট বিদেশি ছাত্র সংখ্যা-	-
		মোট বিদেশি ছাত্রী সংখ্যা-	-
		বিনা খরচে অধ্যয়নরত শিক্ষার্থীর পরিসংখ্যান:	
		মুক্তিযোদ্ধার সন্তান-	২০
		দরিদ্র ও মেধাবী শিক্ষার্থী-	১৫৭

৬৯. নটর ডেম বিশ্ববিদ্যালয় বাংলাদেশ

প্রতিষ্ঠা সন: ২০১৩

ঠিকানা: ২/এ, নতুন আরামবাগ, মতিবিল, ঢাকা-১০০০

ফোন: +৮৮(০২)৭১৯৫৯৭২; ৭১৯৫৯৯২

ই-মেইল: info@ndub.edu.bd, ওয়েবসাইট: www.ndub.edu.bd

বিশ্ববিদ্যালয়ের উল্লেখযোগ্য তথ্য:	সংখ্যা	শিক্ষক পরিসংখ্যান:	সংখ্যা
নিজস্ব জমির পরিমাণ-	১.২০ একর		
ভৌত অবকাঠামোর পরিমাণ-	২১৪৫৫.১৫"	মোট শিক্ষক সংখ্যা -	৬৩
(ক) নিজস্ব-	-	মোট পুরুষ শিক্ষক সংখ্যা-	৪২
(খ) ভাড়াকৃত-	-	মোট মহিলা শিক্ষক সংখ্যা -	২১
ছাত্রাবাস/হল/ডরমিটরি-	-	খণ্ডকালীন/চুক্তিভিত্তিক/এডহক শিক্ষক সংখ্যা -	১৭
মোট অনুদান সংখ্যা -	৪	পিএইচডি/সমমান ডিগ্রি শিক্ষক সংখ্যা -	২১
		এমফিল/সমমান শিক্ষক সংখ্যা -	২
মোট বিভাগ সংখ্যা -	৬	প্রফেসর-	১২
মোট কোর্সের/প্রোগ্রামের সংখ্যা-	১৫	এসোসিয়েট প্রফেসর-	১০
মোট ইনস্টিটিউট সংখ্যা -	-	এসিস্ট্যান্ট প্রফেসর-	১৪
		লেকচারার-	২৭
২০২১ সালে ভর্তিকৃত শিক্ষার্থী পরিসংখ্যান:		কর্মকর্তা ও কর্মচারীর পরিসংখ্যান:	
মোট আসন সংখ্যা -	৯৭০	কর্মকর্তার সংখ্যা-	৪৭
ভর্তিকৃত শিক্ষার্থী সংখ্যা -	২২৫	কর্মচারীর সংখ্যা-	২৩
মোট ছাত্র সংখ্যা -	৯১	শিক্ষক-শিক্ষার্থী অনুপাত-	১:১৪
মোট ছাত্রী সংখ্যা-	১৩৪	কর্মকর্তা ও কর্মচারী-শিক্ষার্থী অনুপাত-	১:১৩
অধ্যয়নরত সর্বমোট শিক্ষার্থী পরিসংখ্যান:		২০২১ সালে সর্বমোট আয় (লক্ষ টাকার অংকে):	
মোট শিক্ষার্থী সংখ্যা -	৯৩০	নিজস্ব আয়-	১৩৫২.৫৫
মোট ছাত্র সংখ্যা -	৪৮০	বিদেশি ও অন্যান্য উৎস/ফান্ড হতে আয়-	-
মোট ছাত্রী সংখ্যা -	৪৫০		
স্নাতক (পাস) পর্যায়ে শিক্ষার্থী সংখ্যা-	-	২০২১ সালে সর্বমোট ব্যয় (লক্ষ টাকার অংকে):	
স্নাতক (সম্মান) পর্যায়ে শিক্ষার্থী সংখ্যা-	৮২০	শিক্ষা খাত-	৪৮০.১৮
স্নাতকোত্তর পর্যায়ে শিক্ষার্থী সংখ্যা-	১১০	গবেষণা খাত-	১.৪৮
অধ্যয়নরত সর্বমোট অনুদানভিত্তিক শিক্ষার্থী পরিসংখ্যান:		বেতন ভাতা খাত-	৭২৬.৪২
অনুদানের নাম:		অবকাঠামো উন্নয়ন ও রক্ষণাবেক্ষণ খাত-	২০০.৮৬
১. কলা ও মানবিক	২৮৩	পরিবহন খাত-	০.৮১
২. সামাজিক বিজ্ঞান	-	বিদ্যুৎ খাত-	১৪.৫৭
৩. শিক্ষা	-	চিকিৎসা খাত-	০.১৪
৪. বিজ্ঞান	১৫৯	অন্যান্য-	৫৭.৬৭
৫. ব্যবসায় প্রশাসন	৩৮৮	গ্রন্থাগারে পাঠোপকরণের বিবরণ:	
৬. আইন	১০০	গ্রন্থাগার সামগ্রীর মোট মজুদ সংখ্যা-	১২৮১০
৭. ফার্মেসি	-	২০২১ সালে সংগৃহীত সংখ্যা (Acquisition)-	১৯৯
৮. কৃষি	-	গবেষণা ও প্রকাশনা:	
৯. প্রকৌশল ও কারিগরি	-	পরিচালিত গবেষণা প্রকল্পের সংখ্যা-	-
১০. অর্থনীতি	-	বিদেশি সাময়িকীতে প্রকাশিত প্রবন্ধের সংখ্যা-	৪
২০২১ সালে ডিগ্রিভিত্তিক উত্তীর্ণ পরীক্ষার্থীর সংখ্যা:		দেশি সাময়িকীতে প্রকাশিত প্রবন্ধের সংখ্যা-	৪
স্নাতক (পাস)-	-	প্রকাশিত পিয়ার রিভিউকৃত সাময়িকীর সংখ্যা-	-
স্নাতক (সম্মান) -	১৪৪	অধ্যয়নরত সর্বমোট বিদেশি শিক্ষার্থীর পরিসংখ্যান:	
স্নাতক (কারিগরি ও প্রযুক্তি)-	৫০	মোট বিদেশি শিক্ষার্থী সংখ্যা-	-
স্নাতকোত্তর-	৪১	মোট ছাত্র সংখ্যা-	-
স্নাতকোত্তর (কারিগরি ও প্রযুক্তি)-	-	মোট ছাত্রী সংখ্যা-	-
শিক্ষার্থীপ্রতি ব্যয় (একক টাকার অংকে):	১,৩৭,৭৭৩.০০	বিনাখরচে অধ্যয়নরত শিক্ষার্থীর পরিসংখ্যান :	
বিশেষ অর্জন (যদি থাকে):	-	মুক্তিযোদ্ধার সন্তান-	২৮
		দরিদ্র ও মেধাবী শিক্ষার্থী-	-

৭০. টাইমস ইউনিভার্সিটি বাংলাদেশ

প্রতিষ্ঠা সন: ২০১৩

ঠিকানা: ৬৫১ ও ৬৫২, পশ্চিম খাবাসপুর, অম্বিকা সড়ক, ফরিদপুর

ফোন: ০১৭৭১৭৬৬৫৯১, ০৬৩১ ৬৪৩৩৪-৬

ই-মেইল: info@timesunivristybd.com, ওয়েবসাইট: www.timesuniversitybd.com

বিশ্ববিদ্যালয়ের উল্লেখযোগ্য তথ্য:	সংখ্যা	শিক্ষক পরিসংখ্যান:	সংখ্যা
নিজস্ব জমির পরিমাণ-	নাই	মোট শিক্ষক সংখ্যা -	১৫
ভৌত অবকাঠামোর পরিমাণ-		মোট পুরুষ শিক্ষক সংখ্যা-	১০
(ক) নিজস্ব-		মোট মহিলা শিক্ষক সংখ্যা -	০৫
(খ) ভাড়াকৃত-	২৮০০০ বর্গফুট	খণ্ডকালীন/চুক্তিভিত্তিক/এডহক শিক্ষক সংখ্যা -	০০
ছাত্রাবাস/হল/ডরমিটরি-		পিএইচডি/সমমান ডিগ্রি শিক্ষক সংখ্যা -	০৩
মোট অনুদান সংখ্যা -	০৪	এমফিল/সমমান শিক্ষক সংখ্যা -	০০
মোট বিভাগ সংখ্যা -	০৫	প্রফেসর-	৩ জন
মোট কোর্স/প্রোগ্রাম সংখ্যা-	১০	এসোসিয়েট প্রফেসর-	১ জন
মোট ইনস্টিটিউট সংখ্যা -		এসিস্ট্যান্ট প্রফেসর-	২ জন
		লেকচারার-	৭ জন
২০২১ সালে ভর্তিকৃত শিক্ষার্থী পরিসংখ্যান:		কর্মকর্তা ও কর্মচারীর পরিসংখ্যান:	
মোট আসন সংখ্যা -	৪০০	কর্মকর্তার সংখ্যা-	০৮
ভর্তিকৃত শিক্ষার্থী সংখ্যা -	৬৯	কর্মচারীর সংখ্যা-	১১
মোট ছাত্র সংখ্যা -	৪৩	শিক্ষক-শিক্ষার্থী অনুপাত-	১:১১
মোট ছাত্রী সংখ্যা-	২৬	কর্মকর্তা ও কর্মচারী-শিক্ষার্থী অনুপাত-	১:৯
অধ্যয়নরত সর্বমোট শিক্ষার্থী পরিসংখ্যান:		২০২১ সালে সর্বমোট আয় (লক্ষ টাকার অংকে):	
মোট শিক্ষার্থী সংখ্যা -	১৭১	নিজস্ব আয়-	৫৯.১১
মোট ছাত্র সংখ্যা -	৯০	বিদেশি ও অন্যান্য উৎস/ফান্ড হতে আয়-	৫৮.৬১
মোট ছাত্রী সংখ্যা -	৮১		
স্নাতক (পাস) পর্যায়ে শিক্ষার্থী সংখ্যা-	-	২০২১ সালে সর্বমোট ব্যয় (লক্ষ টাকার অংকে):	
স্নাতক (সম্মান) পর্যায়ে শিক্ষার্থী সংখ্যা-	২৭	শিক্ষা খাত-	৩০.৫০
স্নাতকোত্তর পর্যায়ে শিক্ষার্থী সংখ্যা-	১৫	গবেষণা খাত-	৫.৫০
		বেতন ভাতা খাত-	৫৬.৭৬
অধ্যয়নরত সর্বমোট অনুদানভিত্তিক শিক্ষার্থী পরিসংখ্যান:		অবকাঠামো উন্নয়ন ও রক্ষণাবেক্ষণ খাত-	২৩.৪৭
অনুষদের নাম:		পরিবহন খাত-	০.১৪
১. ব্যবসায় প্রশাসন	৫১	বিদ্যুৎ খাত-	১.৪৫
২. আইন অনুদান	৯০	চিকিৎসা খাত-	-
৩. কলা অনুদান	২৫	অন্যান্য-	-
৪. সামাজিক বিজ্ঞান অনুদান	০৫	গ্রন্থাগারে পাঠোপকরণের বিবরণ:	
		গ্রন্থাগার সামগ্রীর মোট মজুদ সংখ্যা-	৩৮০০
২০২১ সালে ডিগ্রিভিত্তিক উত্তীর্ণ পরীক্ষার্থীর সংখ্যা:		২০২১ সালে সংগৃহীত সংখ্যা (Acquisition)-	২০০
স্নাতক (পাস)-	-	গবেষণা ও প্রকাশনা:	
স্নাতক (সম্মান) -	৩৩	পরিচালিত গবেষণা প্রকল্পের সংখ্যা-	০১
স্নাতক (কারিগরি ও প্রযুক্তি)-	-	বিদেশি সাময়িকীতে প্রকাশিত প্রবন্ধের সংখ্যা-	০৬
স্নাতকোত্তর-	১৯	দেশি সাময়িকীতে প্রকাশিত প্রবন্ধের সংখ্যা-	০৪
স্নাতকোত্তর (কারিগরি ও প্রযুক্তি)-		প্রকাশিত পিয়ার রিভিউকৃত সাময়িকীর সংখ্যা-	০০
শিক্ষার্থীপ্রতি ব্যয় (একক টাকার অংকে):	১,৩৬,০৪৬.০০	অধ্যয়নরত সর্বমোট বিদেশি শিক্ষার্থীর পরিসংখ্যান:	
বিশেষ অর্জন (যদি থাকে):	জিপিএ উন্নয়ন	মোট বিদেশি শিক্ষার্থী সংখ্যা-	-
		মোট বিদেশি ছাত্র সংখ্যা-	-
		মোট বিদেশি ছাত্রী সংখ্যা-	-
		বিনা খরচে অধ্যয়নরত শিক্ষার্থীর পরিসংখ্যান:	
		মুক্তিযোদ্ধার সন্তান-	৩
		দরিদ্র ও মেধাবী শিক্ষার্থী-	১৫

৭১. নর্থ বেঙ্গল ইন্টারন্যাশনাল ইউনিভার্সিটি

প্রতিষ্ঠা সন: ২০১৩

ঠিকানা: ৪২ ক্ষণিকা, বিনোদপুর বাজার, মতিহার, রাজশাহী-৬২০৬

ফোন: ৮৮-০৭২১-৭৭৩৫৬১, ০১৭৮৯৯০৮৬১২

ই-মেইল: info@nbiu.edu.bd, nbiu.edu@gmail.com, ওয়েবসাইট: www.nbiu.edu.bd

বিশ্ববিদ্যালয়ের উল্লেখযোগ্য তথ্য:	সংখ্যা	শিক্ষক পরিসংখ্যান:	সংখ্যা
নিজস্ব জমির পরিমাণ-	০.৭৬০৩২৫ একর	মোট শিক্ষক সংখ্যা -	৬৮
ভৌত অবকাঠামোর পরিমাণ-	২৫৮০০ বর্গফুট	মোট পুরুষ শিক্ষক সংখ্যা-	৪২
(ক) নিজস্ব-	২১৬০০ বর্গফুট	মোট মহিলা শিক্ষক সংখ্যা -	২৬
(খ) ভাড়াকৃত-	৪২০০ বর্গফুট	খণ্ডকালীন /চুক্তিভিত্তিক/এডহক শিক্ষক সংখ্যা -	১১
ছাত্রাবাস/হল/ডরমিটরি-		পিএইচডি/সমমান ডিগ্রি শিক্ষক সংখ্যা -	২১
মোট অনুশদ সংখ্যা -	৪	এমফিল/সমমান শিক্ষক সংখ্যা -	৩
মোট বিভাগ সংখ্যা -	১২	প্রফেসর-	১৫
মোট কোর্স/প্রোগ্রাম সংখ্যা-	২৩	এসোসিয়েট প্রফেসর-	২
মোট ইনস্টিটিউট সংখ্যা -		এসিস্ট্যান্ট প্রফেসর-	১০
		লেকচারার-	৪১
২০২১ সালে ভর্তিকৃত শিক্ষার্থী পরিসংখ্যান:		কর্মকর্তা ও কর্মচারীর পরিসংখ্যান:	
মোট আসন সংখ্যা -	২৬১০	কর্মকর্তার সংখ্যা-	২১
ভর্তিকৃত শিক্ষার্থী সংখ্যা -	৩৬৫	কর্মচারীর সংখ্যা-	১৫
মোট ছাত্র সংখ্যা -	২৫৮	শিক্ষক-শিক্ষার্থী অনুপাত-	১:১২
মোট ছাত্রী সংখ্যা-	১০৭	কর্মকর্তা ও কর্মচারী-শিক্ষার্থী অনুপাত-	১:২২
অধ্যয়নরত সর্বমোট শিক্ষার্থী পরিসংখ্যান:		২০২১ সালে সর্বমোট আয় (লক্ষ টাকার অংকে):	
মোট শিক্ষার্থী সংখ্যা -	৭৯৬	নিজস্ব আয়-	৪৭০.৮৫
মোট ছাত্র সংখ্যা -	৫৫৭	বিদেশি ও অন্যান্য উৎস/ফান্ড হতে আয়-	
মোট ছাত্রী সংখ্যা -	২৩৯	২০২১ সালে সর্বমোট ব্যয় (লক্ষ টাকার অংকে):	
স্নাতক (পাস) পর্যায়ে শিক্ষার্থী সংখ্যা-	-	শিক্ষা খাত-	৯৫.১১
স্নাতক (সম্মান) পর্যায়ে শিক্ষার্থী সংখ্যা-	৫৯৯	গবেষণা খাত-	
স্নাতকোত্তর পর্যায়ে শিক্ষার্থী সংখ্যা-	১৯৭	বেতন ভাতা খাত-	৩১৮.২৫
** অধ্যয়নরত সর্বমোট অনুশদভিত্তিক শিক্ষার্থী পরিসংখ্যান:		অবকাঠামো উন্নয়ন ও রক্ষণাবেক্ষণ খাত-	১২২.৬৬
অনুশদের নাম:		পরিবহন খাত-	৭.৬৪
১. কলা অনুশদ	১৮০	বিদ্যুৎ খাত-	১.৭৭
২. সামাজিক বিজ্ঞান অনুশদ	২৬৪	চিকিৎসা খাত-	
৩. বিজ্ঞানস স্টাডিজ অনুশদ	৮২	অন্যান্য-	৫৩.৩০
৪. আইন	১২৭	গ্রন্থাগারে পাঠোপকরণের বিবরণ:	
৫. বিজ্ঞান ও প্রকৌশল অনুশদ	১৪৩	গ্রন্থাগার সামগ্রীর মোট মজুদ সংখ্যা-	৫৩২৯
		২০২১ সালে সংগৃহীত সংখ্যা (Acquisition)-	৪১৯
২০২১ সালে ডিগ্রিভিত্তিক উত্তীর্ণ পরীক্ষার্থীর সংখ্যা:		গবেষণা ও প্রকাশনা:	
স্নাতক (পাস)-	-	পরিচালিত গবেষণা প্রকল্পের সংখ্যা-	-
স্নাতক (সম্মান)-	১৩০	বিদেশি সাময়িকীতে প্রকাশিত প্রবন্ধের সংখ্যা-	-
স্নাতক (কারিগরি ও প্রযুক্তি)-	৪২	দেশি সাময়িকীতে প্রকাশিত প্রবন্ধের সংখ্যা-	-
স্নাতকোত্তর-	১৯২	প্রকাশিত পিয়ার রিভিউকৃত সাময়িকীর সংখ্যা-	-
স্নাতকোত্তর (কারিগরি ও প্রযুক্তি)-	-	অধ্যয়নরত সর্বমোট বিদেশি শিক্ষার্থীর পরিসংখ্যান:	
শিক্ষার্থীপ্রতি ব্যয় (একক টাকার অংকে):	৫৯,৫৩৪.৫৭	মোট বিদেশি শিক্ষার্থী সংখ্যা-	-
বিশেষ অর্জন (যদি থাকে):	-	মোট বিদেশি ছাত্র সংখ্যা-	-
		মোট বিদেশি ছাত্রী সংখ্যা-	-
		বিনা খরচে অধ্যয়নরত শিক্ষার্থীর পরিসংখ্যান:	
		মুক্তিযোদ্ধার সন্তান-	-
		দরিদ্র ও মেধাবী শিক্ষার্থী-	-

৭২. ফারিস্ট ইন্টারন্যাশনাল ইউনিভার্সিটি

প্রতিষ্ঠা সন: ২০১৩

ঠিকানা: বাড়ি-৫০, রোড-১১, ব্লক-সি, বনানী, ঢাকা-১২১৩

ফোন: ৯৮৯১৫৭৬, ৯৮৯১৪৫৩, ৯৮৮৫১৬৫, ফ্যাক্স: ৯৮৯১৮৪৫, মোবাইল: ০১৯৮৬৮১০৬১০, ০১৯৮৬৮১০৭১০

ই-মেইল: info@fiu.edu.bd, ওয়েবসাইট: www.fiu.edu.bd

বিশ্ববিদ্যালয়ের উল্লেখযোগ্য তথ্য:	সংখ্যা	শিক্ষক পরিসংখ্যান:	সংখ্যা
নিজস্ব জমির পরিমাণ-	২ একরের অধিক		
ভৌত অবকাঠামোর পরিমাণ-	-	মোট শিক্ষক সংখ্যা -	১০৮
(ক) নিজস্ব-	-	মোট পুরুষ শিক্ষক সংখ্যা-	৬০
(খ) ভাড়াকৃত-	২৯,২০০ বর্গফুট	মোট মহিলা শিক্ষক সংখ্যা -	৪৮
ছাত্রাবাস/হল/ডরমিটরি-	-	খণ্ডকালীন/চুক্তিভিত্তিক/এডহক শিক্ষক সংখ্যা -	৩০
মোট অনুদান সংখ্যা -	৫টি	পিএইচডি/সমমান ডিগ্রি শিক্ষক সংখ্যা -	১০
		এমফিল/সমমান শিক্ষক সংখ্যা -	
মোট বিভাগ সংখ্যা -	১৪টি	প্রফেসর-	১১
মোট কোর্সের/প্রোগ্রামের সংখ্যা-	১৯টি	এসোসিয়েট প্রফেসর-	৩
মোট ইনস্টিটিউট সংখ্যা -	-	এসিস্ট্যান্ট প্রফেসর-	১০
		লেকচারার-	৮১
২০২১ সালে ভর্তিকৃত শিক্ষার্থী পরিসংখ্যান:		কর্মকর্তা ও কর্মচারীর পরিসংখ্যান:	
মোট আসন সংখ্যা -	৭১০	কর্মকর্তার সংখ্যা-	২৭
ভর্তিকৃত শিক্ষার্থী সংখ্যা -	৯৩১	কর্মচারীর সংখ্যা-	১৮
মোট ছাত্র সংখ্যা -	৮১৮	শিক্ষক-শিক্ষার্থী অনুপাত-	১:২৪
মোট ছাত্রী সংখ্যা-	১১৩	কর্মকর্তা ও কর্মচারী-শিক্ষার্থী অনুপাত-	১:৫৪
অধ্যয়নরত সর্বমোট শিক্ষার্থী পরিসংখ্যান:		২০২১ সালে সর্বমোট আয় (লক্ষ টাকার অংকে):	৪৩২.৩৯
মোট শিক্ষার্থী সংখ্যা -	২৫৮৫	নিজস্ব আয়-	৪৩২.৩৯
মোট ছাত্র সংখ্যা -	২২১৪	বিদেশি ও অন্যান্য উৎস/ফান্ড হতে আয়-	
মোট ছাত্রী সংখ্যা -	৩৭১		
স্নাতক (পাস) পর্যায়ে শিক্ষার্থী সংখ্যা-	-	২০২১ সালে সর্বমোট ব্যয় (লক্ষ টাকার অংকে):	৪৮৩.৭৮
স্নাতক (সম্মান) পর্যায়ে শিক্ষার্থী সংখ্যা-	২০৪০	শিক্ষা খাত-	২০৩.৬২
স্নাতকোত্তর পর্যায়ে শিক্ষার্থী সংখ্যা-	৫৪৫	গবেষণা খাত-	১৮.০০
		গবেষণা বৃত্তি-	৫.০০
		বেতন ভাতা খাত-	
অধ্যয়নরত সর্বমোট অনুদানভিত্তিক শিক্ষার্থী পরিসংখ্যান:		অবকাঠামো উন্নয়ন ও রক্ষণাবেক্ষণ খাত-	৫.৬১
অনুদানের নাম:		পরিবহন খাত-	২৪৭.২০
১. কলা ও মানবিক	৩৬৯	বিদ্যুৎ খাত-	০.৩৫
২. বিজ্ঞান	৯৬	চিকিৎসা খাত-	-
৩. ব্যবসায় প্রশাসন/ব্যবসায় শিক্ষা	৫৬১	অন্যান্য-	৪.০০
৪. আইন	৯৯		
৫. প্রকৌশল ও কারিগরি	১৪৬০	গ্রন্থাগারে পাঠোপকরণের বিবরণ:	
		গ্রন্থাগার সামগ্রীর মোট মজুদ সংখ্যা-	১৭৫০
২০২১ সালে ডিগ্রিভিত্তিক উত্তীর্ণ পরীক্ষার্থীর সংখ্যা:		২০২১ সালে সংগৃহীত সংখ্যা (Acquisition)-	২৭৫
স্নাতক (পাস)-		গবেষণা ও প্রকাশনা:	
স্নাতক (সম্মান) -	১৫৮	পরিচালিত গবেষণা প্রকল্পের সংখ্যা-	-
স্নাতক (কারিগরি ও প্রযুক্তি)-	৩৮	বিদেশি সাময়িকীতে প্রকাশিত প্রবন্ধের সংখ্যা-	-
স্নাতকোত্তর-	১৭৪	দেশি সাময়িকীতে প্রকাশিত প্রবন্ধের সংখ্যা-	১
স্নাতকোত্তর (কারিগরি ও প্রযুক্তি)-		প্রকাশিত পিয়ার রিভিউকৃত সাময়িকীর সংখ্যা-	-
শিক্ষার্থীপ্রাপ্তি ব্যয় (একক টাকার অংকে):	১৮,৭১৫.০০	অধ্যয়নরত সর্বমোট বিদেশি শিক্ষার্থীর পরিসংখ্যান:	
বিশেষ অর্জন (যদি থাকে):		মোট বিদেশি শিক্ষার্থী সংখ্যা-	-
		মোট ছাত্র সংখ্যা-	-
		মোট ছাত্রী সংখ্যা-	-
		বিনাখরচে অধ্যয়নরত শিক্ষার্থীর পরিসংখ্যান :	৫৭
		মুক্তিযোদ্ধার সন্তান-	৬
		দরিদ্র ও মেধাবী শিক্ষার্থী-	৫১

৭৩. রাজশাহী সাইন্স এন্ড টেকনোলজি ইউনিভার্সিটি (আরএসটিইউ), নাটোর

প্রতিষ্ঠা সন: ২০১৩

ঠিকানা: হাউজ নং: ভিআইপি টাওয়ার, হোল্ডিং নম্বর: ১১২, ঢাকা রোড, বড় হরিসপুর, নাটোর সদর, নাটোর-৬৩০০

ফোন: ০৭৭১৬১০৩২, ফ্যাক্স: ০৭৭১৬১৪৯৬

ই-মেইল: rstuniversity@yahoo.com, ওয়েবসাইট: www.rstu.edu.bd

বিশ্ববিদ্যালয়ের উল্লেখযোগ্য তথ্য:	সংখ্যা	শিক্ষক পরিসংখ্যান:	সংখ্যা
নিজস্ব জমির পরিমাণ-	২.১৮ একর	মোট শিক্ষক সংখ্যা -	৫২
ভৌত অবকাঠামোর পরিমাণ-		মোট পুরুষ শিক্ষক সংখ্যা-	৪০
(ক) নিজস্ব-	প্রক্রিয়াধীন	মোট মহিলা শিক্ষক সংখ্যা -	১২
(খ) ভাড়াকৃত-	২৮,৮১০ বর্গফুট	খণ্ডকালীন /চুক্তিভিত্তিক/এডহক শিক্ষক সংখ্যা -	১১
ছাত্রাবাস/হল/ডরমিটরি-	-	পিএইচডি/সমমান ডিগ্রী শিক্ষক সংখ্যা -	১০
মোট অনুষদ সংখ্যা -	০৩	এমফিল/সমমান শিক্ষক সংখ্যা -	০৪
মোট বিভাগ সংখ্যা -	১১	প্রফেসর-	০৭
মোট কোর্স/প্রোগ্রাম সংখ্যা-	১৫	এসোসিয়েট প্রফেসর-	০৯
মোট ইনস্টিটিউট সংখ্যা -	-	এসিস্ট্যান্ট প্রফেসর-	০৯
		লেকচারার-	২৭
২০২১ সালে ভর্তিকৃত শিক্ষার্থী পরিসংখ্যান:		কর্মকর্তা ও কর্মচারীর পরিসংখ্যান:	
মোট আসন সংখ্যা -	২২৬৫	কর্মকর্তার সংখ্যা-	২৯
ভর্তিকৃত শিক্ষার্থী সংখ্যা -	১৪৭	কর্মচারীর সংখ্যা-	২০
মোট ছাত্র সংখ্যা -	১৩৬	শিক্ষক-শিক্ষার্থী অনুপাত-	১:১৪
মোট ছাত্রী সংখ্যা-	১১	কর্মকর্তা ও কর্মচারী-শিক্ষার্থী অনুপাত-	১:২৬ ও ১:৩৭
অধ্যয়নরত সর্বমোট শিক্ষার্থী পরিসংখ্যান:		২০২১ সালে সর্বমোট আয় (লক্ষ টাকার অংকে):	
মোট শিক্ষার্থী সংখ্যা -	৭৪৫	নিজস্ব আয়-	৪০৯.৬৬
মোট ছাত্র সংখ্যা -	৬৫৬	বিদেশি ও অন্যান্য উৎস/ফান্ড হতে আয়-	-
মোট ছাত্রী সংখ্যা -	৮৯		
স্নাতক (পাস) পর্যায়ে শিক্ষার্থী সংখ্যা-	-	২০২১ সালে সর্বমোট ব্যয় (লক্ষ টাকার অংকে):	
স্নাতক (সম্মান) পর্যায়ে শিক্ষার্থী সংখ্যা-	৭১৬	শিক্ষা খাত-	২৭.৭৫
স্নাতকোত্তর পর্যায়ে শিক্ষার্থী সংখ্যা-	২৯	গবেষণা খাত-	১.৪০
		বেতন ভাতা খাত-	১২৪.৭৪
অধ্যয়নরত সর্বমোট অনুষদভিত্তিক শিক্ষার্থী পরিসংখ্যান:		অবকাঠামো উন্নয়ন ও রক্ষণাবেক্ষণ খাত-	৬১.২৭
অনুষদের নাম:		পরিবহন খাত-	২.০৯
১. সাইন্স এন্ড ইঞ্জিনিয়ারিং অনুষদ	৫৯৪	বিদ্যুৎ খাত-	১.৯১
২. বিজনেস অনুষদ	২৭	চিকিৎসা খাত-	০.০৩
৩. সামাজিক বিজ্ঞান অনুষদ	১২৪	অন্যান্য-	১২৪.৭৪
		গ্রন্থাগারে পাঠোপকরণের বিবরণ:	
২০২১ সালে ডিগ্রিভিত্তিক উত্তীর্ণ পরীক্ষার্থীর সংখ্যা:		গ্রন্থাগার সামগ্রীর মোট মজুদ সংখ্যা-	৭৬৪৫
স্নাতক (পাস)-	-	২০২১ সালে সংগৃহীত সংখ্যা (Acquisition)-	৪৭
স্নাতক (সম্মান)-	১৬	গবেষণা ও প্রকাশনা:	
স্নাতক (কারিগরি ও প্রযুক্তি)-	২৮৪	পরিচালিত গবেষণা প্রকল্পের সংখ্যা-	০৩
স্নাতকোত্তর-	৫১	বিদেশি সাময়িকীতে প্রকাশিত প্রবন্ধের সংখ্যা-	-
স্নাতকোত্তর (কারিগরি ও প্রযুক্তি)-	-	দেশি সাময়িকীতে প্রকাশিত প্রবন্ধের সংখ্যা-	-
শিক্ষার্থীপ্রতি ব্যয় (একক টাকার অংকে):	৩৯,৪০২.০০	প্রকাশিত পিয়ার রিভিউকৃত সাময়িকীর সংখ্যা-	-
বিশেষ অর্জন (যদি থাকে):	-	অধ্যয়নরত সর্বমোট বিদেশি শিক্ষার্থীর পরিসংখ্যান:	
		মোট বিদেশি শিক্ষার্থী সংখ্যা-	-
		মোট বিদেশি ছাত্র সংখ্যা-	-
		মোট বিদেশি ছাত্রী সংখ্যা-	-
		বিনা খরচে অধ্যয়নরত শিক্ষার্থীর পরিসংখ্যান:	
		মুক্তিযোদ্ধার সন্তান-	১২
		দরিদ্র ও মেধাবী শিক্ষার্থী-	৫৩

৭৪. শেখ ফজিলাতুন্নেছা মুজিব বিশ্ববিদ্যালয়

প্রতিষ্ঠা সন: ২০১৩

ঠিকানা: নয়াপড়া পাঁচ রাস্তার মোড়, জামালপুর-২০০০

ফোন: ০৯৮১-৬৩৬০৪, ০৯৮১-৬৪৯১২

ই-মেইল: sfmuniversitybd@gmail.com, ওয়েবসাইট: www.sfm.edu.bd

বিশ্ববিদ্যালয়ের উল্লেখযোগ্য তথ্য:	সংখ্যা	শিক্ষক পরিসংখ্যান:	সংখ্যা
নিজস্ব জমির পরিমাণ-	-	মোট শিক্ষক সংখ্যা -	৪৪
ভৌত অবকাঠামোর পরিমাণ-	-	মোট পুরুষ শিক্ষক সংখ্যা-	৩৮
(ক) নিজস্ব-	-	মোট মহিলা শিক্ষক সংখ্যা -	৬
(খ) ভাড়াকৃত-	২৯০০০ বর্গফুট	খণ্ডকালীন /চুক্তিভিত্তিক/এডহক শিক্ষক সংখ্যা -	৯
ছাত্রাবাস/হল/ডরমিটরি-		পিএইচডি/সমমান ডিগ্রি শিক্ষক সংখ্যা -	৯
মোট অনুষদ সংখ্যা -	০৫	এমফিল/সমমান শিক্ষক সংখ্যা -	৩৫
মোট বিভাগ সংখ্যা -	০৯	প্রফেসর-	৬
মোট কোর্স/প্রোগ্রাম সংখ্যা-	১০	এসোসিয়েট প্রফেসর-	৪
মোট ইনস্টিটিউট সংখ্যা -	নেই	এসিস্ট্যান্ট প্রফেসর-	১০
		লেকচারার-	১৮
২০২১ সালে ভর্তিকৃত শিক্ষার্থী পরিসংখ্যান:		কর্মকর্তা ও কর্মচারীর পরিসংখ্যান:	
মোট আসন সংখ্যা -	১০২০	কর্মকর্তার সংখ্যা-	১০
ভর্তিকৃত শিক্ষার্থী সংখ্যা -	২০৮	কর্মচারীর সংখ্যা-	১১
মোট ছাত্র সংখ্যা -	৮২	শিক্ষক-শিক্ষার্থী অনুপাত-	১৪২.০০
মোট ছাত্রী সংখ্যা-	৭৫	কর্মকর্তা ও কর্মচারী-শিক্ষার্থী অনুপাত-	১৪২.০০
অধ্যয়নরত সর্বমোট শিক্ষার্থী পরিসংখ্যান:		২০২১ সালে সর্বমোট আয় (লক্ষ টাকার অংকে):	
মোট শিক্ষার্থী সংখ্যা -	৫২০	নিজস্ব আয়-	২৪৫.৯৭
মোট ছাত্র সংখ্যা -	৩২০	বিদেশি ও অন্যান্য উৎস/ফান্ড হতে আয়-	৫.৯২
মোট ছাত্রী সংখ্যা -	২০০		
স্নাতক (পাস) পর্যায়ে শিক্ষার্থী সংখ্যা-		২০২১ সালে সর্বমোট ব্যয় (লক্ষ টাকার অংকে):	
স্নাতক (সম্মান) পর্যায়ে শিক্ষার্থী সংখ্যা-	৫০২	শিক্ষা খাত-	১২.১৬
স্নাতকোত্তর পর্যায়ে শিক্ষার্থী সংখ্যা-	১৮	গবেষণা খাত-	১.০০
		বেতন ভাতা খাত-	১৬১.১৬
অধ্যয়নরত সর্বমোট অনুষদভিত্তিক শিক্ষার্থী পরিসংখ্যান:		অবকাঠামো উন্নয়ন ও রক্ষণাবেক্ষণ খাত-	
অনুষদের নাম:		পরিবহন খাত-	১.৪০
১. কলা অনুষদ	৭৬	বিদ্যুৎ খাত-	১.৫০
২. সামাজিক বিজ্ঞান অনুষদ	১৭৭	চিকিৎসা খাত-	৪.০০
৩. ব্যবসায় প্রশাসন	৪৭	অন্যান্য-	৩৮.৫১
৪. আইন অনুষদ	১২৪	গ্রন্থাগারে পাঠোপকরণের বিবরণ:	
৫. ইঞ্জিনিয়ারিং অনুষদ	৯৩	গ্রন্থাগার সামগ্রীর মোট মজুদ সংখ্যা-	৩৩২৬
		২০২১ সালে সংগৃহীত সংখ্যা (Acquisition)-	১৬৯
২০২১ সালে ডিগ্রিভিত্তিক উত্তীর্ণ পরীক্ষার্থীর সংখ্যা:		গবেষণা ও প্রকাশনা:	
স্নাতক (পাস)-		পরিচালিত গবেষণা প্রকল্পের সংখ্যা-	
স্নাতক (সম্মান)-	১২১	বিদেশি সাময়িকীতে প্রকাশিত প্রবন্ধের সংখ্যা-	৯
স্নাতক (কারিগরি ও প্রযুক্তি)-	১৮	দেশি সাময়িকীতে প্রকাশিত প্রবন্ধের সংখ্যা-	১
স্নাতকোত্তর-	৪	প্রকাশিত পিয়ার রিভিউকৃত সাময়িকীর সংখ্যা-	
স্নাতকোত্তর (কারিগরি ও প্রযুক্তি)-		অধ্যয়নরত সর্বমোট বিদেশি শিক্ষার্থীর পরিসংখ্যান:	
শিক্ষার্থীপ্রতি ব্যয় (একক টাকার অংকে):	৪২,০৬৩.০০	মোট বিদেশি শিক্ষার্থী সংখ্যা-	-
বিশেষ অর্জন (যদি থাকে):		মোট বিদেশি ছাত্র সংখ্যা-	-
		মোট বিদেশি ছাত্রী সংখ্যা-	-
		বিনা খরচে অধ্যয়নরত শিক্ষার্থীর পরিসংখ্যান:	
		মুক্তিযোদ্ধার সন্তান-	৩
		দরিদ্র ও মেধাবী শিক্ষার্থী-	৪১

৭৫. কক্সবাজার ইন্টারন্যাশনাল ইউনিভার্সিটি

প্রতিষ্ঠা সন: ২০১৩

ঠিকানা: ডাইনামিক কক্স কিংডম, কক্সবাজার মোড়, কক্সবাজার-৪৭০০

ফোন: ০৩৪১-৫২৫১০, ফ্যাক্স: ০৩৪১-৫২৫১১

ই-মেইল: cbiu.info@gmail.com, ওয়েবসাইট: www.cbiu.ac.bd

বিশ্ববিদ্যালয়ের উল্লেখযোগ্য তথ্য:	সংখ্যা	শিক্ষক পরিসংখ্যান:	সংখ্যা
নিজস্ব জমির পরিমাণ-	-		
ভৌত অবকাঠামোর পরিমাপ-	৩৯০০০ বর্গফুট	মোট শিক্ষক সংখ্যা -	৫৫
(ক) নিজস্ব-	-	মোট পুরুষ শিক্ষক সংখ্যা-	৪২
(খ) ভাড়াকৃত-	৩৯০০০ বর্গফুট	মোট মহিলা শিক্ষক সংখ্যা -	১৩
ছাত্রাবাস/হল/ডরমিটরি-	-	খণ্ডকালীন/চুক্তিভিত্তিক/এডহক শিক্ষক সংখ্যা -	২১
মোট অনুদান সংখ্যা -	০৪	পিএইচডি/সমমান ডিগ্রি শিক্ষক সংখ্যা -	২
		এমফিল/সমমান শিক্ষক সংখ্যা -	০
মোট বিভাগ সংখ্যা -	০৭	প্রফেসর-	৪
মোট কোর্সের/প্রোগ্রামের সংখ্যা-	১৬	এসোসিয়েট প্রফেসর-	১
মোট ইনস্টিটিউট সংখ্যা -	-	এসিস্ট্যান্ট প্রফেসর-	৫
		লেকচারার-	৩২
২০২১ সালে ভর্তিকৃত শিক্ষার্থী পরিসংখ্যান:		কর্মকর্তা ও কর্মচারীর পরিসংখ্যান:	
মোট আসন সংখ্যা -	১৬৪০	কর্মকর্তার সংখ্যা-	১৬
ভর্তিকৃত শিক্ষার্থী সংখ্যা -	৩৩৩	কর্মচারীর সংখ্যা-	১৬
মোট ছাত্র সংখ্যা -	২৫৬	শিক্ষক-শিক্ষার্থী অনুপাত-	১:২০
মোট ছাত্রী সংখ্যা-	৭৭	কর্মকর্তা ও কর্মচারী-শিক্ষার্থী অনুপাত-	১:৩৪
অধ্যয়নরত সর্বমোট শিক্ষার্থী পরিসংখ্যান:		২০২১ সালে সর্বমোট আয় (লক্ষ টাকার অংকে):	
মোট শিক্ষার্থী সংখ্যা -	১০৭৫	নিজস্ব আয়-	৩০১.৯০
মোট ছাত্র সংখ্যা -	৮০৩	বিদেশি ও অন্যান্য উৎস/ফান্ড হতে আয়-	-
মোট ছাত্রী সংখ্যা -	২৭২		
স্নাতক (পাস) পর্যায়ে শিক্ষার্থী সংখ্যা-	-	২০২১ সালে সর্বমোট ব্যয় (লক্ষ টাকার অংকে):	২৯৩.১৯
স্নাতক (সম্মান) পর্যায়ে শিক্ষার্থী সংখ্যা-	৮৬০	শিক্ষা খাত-	৩০.১৫
স্নাতকোত্তর পর্যায়ে শিক্ষার্থী সংখ্যা-	২১৫	গবেষণা খাত-	০.৫৫
		গবেষণা বৃত্তি-	-
অধ্যয়নরত সর্বমোট অনুদানভিত্তিক শিক্ষার্থী পরিসংখ্যান:		বেতন ভাতা খাত-	১৯৬.১২
অনুদানের নাম:		অবকাঠামো উন্নয়ন ও রক্ষণাবেক্ষণ খাত-	১.৪৭
১. কলা	২৭২	পরিবহন খাত-	৩.৬৬
২. ব্যবসায় প্রশাসন	২১৮	বিদ্যুৎ খাত-	৪.২৩
৩. আইন	৩০৬	চিকিৎসা খাত-	-
৪. সায়েন্স এন্ড ইঞ্জিনিয়ারিং	১৭৮	অন্যান্য-	-
৫. অন্যান্য	১০১	গ্রন্থাগারে পাঠোপকরণের বিবরণ:	
		গ্রন্থাগার সামগ্রীর মোট মজুদ সংখ্যা-	৫৭০৩
২০২১ সালে ডিগ্রিভিত্তিক উত্তীর্ণ পরীক্ষার্থীর সংখ্যা:		২০২১ সালে সংগৃহীত সংখ্যা (Acquisition)-	১০৪
স্নাতক (পাস)-	-	গবেষণা ও প্রকাশনা:	
স্নাতক (সম্মান) -	৮৪	পরিচালিত গবেষণা প্রকল্পের সংখ্যা-	-
স্নাতক (কারিগরি ও প্রযুক্তি)-	১৮	বিদেশি সাময়িকীতে প্রকাশিত প্রবন্ধের সংখ্যা-	-
স্নাতকোত্তর-	১৩০	দেশি সাময়িকীতে প্রকাশিত প্রবন্ধের সংখ্যা-	-
স্নাতকোত্তর (কারিগরি ও প্রযুক্তি)-	-	প্রকাশিত পিয়ার রিভিউকৃত সাময়িকীর সংখ্যা-	-
শিক্ষার্থীপ্রতি ব্যয় (একক টাকার অংকে):	২৬,৮৬৭.৮৬	অধ্যয়নরত সর্বমোট বিদেশি শিক্ষার্থীর পরিসংখ্যান:	
বিশেষ অর্জন (যদি থাকে):	-	মোট বিদেশি শিক্ষার্থী সংখ্যা-	-
		মোট ছাত্র সংখ্যা-	-
		মোট ছাত্রী সংখ্যা-	-
		বিনাখরচে অধ্যয়নরত শিক্ষার্থীর পরিসংখ্যান :	
		মুক্তিযোদ্ধার সন্তান-	০৪
		দরিদ্র ও মেধাবী শিক্ষার্থী-	৩৪

৭৬. রণদা প্রসাদ সাহা বিশ্ববিদ্যালয়

প্রতিষ্ঠা সন: ২০১৩

ঠিকানা: ২৫, সুলতান গিয়াস উদ্দিন রোড, শীতলক্ষ্যা, নারায়ণগঞ্জ- ১৪০০

ফোন: ৮৮-০২-৭৬৩৫০০০, ফ্যাক্স: (৮৮০-২)৭৬৩৫০২৪

বিশ্ববিদ্যালয়ের উল্লেখযোগ্য তথ্য:	সংখ্যা	শিক্ষক পরিসংখ্যান:	সংখ্যা
নিজস্ব জমির পরিমাণ-	-	মোট শিক্ষক সংখ্যা -	৩৯
ভৌত অবকাঠামোর পরিমাণ-	-	মোট পুরুষ শিক্ষক সংখ্যা-	২৬
(ক) নিজস্ব-	-	মোট মহিলা শিক্ষক সংখ্যা -	১০
(খ) ভাড়াকৃত-	১,৯০,৯৯৫	খণ্ডকালীন/চুক্তিভিত্তিক/এডহক শিক্ষক সংখ্যা -	৩
ছাত্রাবাস/হল/ডরমিটরি-	-	পিএইচডি/সমমান ডিগ্রি শিক্ষক সংখ্যা -	১১
মোট অনুদান সংখ্যা -	-	এমফিল/সমমান শিক্ষক সংখ্যা -	১
মোট বিভাগ সংখ্যা -	৬	প্রফেসর-	৩
মোট কোর্স/প্রোগ্রাম সংখ্যা-	১১	এসোসিয়েট প্রফেসর-	৪
মোট ইনস্টিটিউট সংখ্যা -	-	এসিস্ট্যান্ট প্রফেসর-	১৪
		লেকচারার-	১৮
২০২১ সালে ভর্তিকৃত শিক্ষার্থী পরিসংখ্যান:		কর্মকর্তা ও কর্মচারীর পরিসংখ্যান:	
মোট আসন সংখ্যা -	১২১০	কর্মকর্তার সংখ্যা-	১৫
ভর্তিকৃত শিক্ষার্থী সংখ্যা -	২১৩	কর্মচারীর সংখ্যা-	২৪
মোট ছাত্র সংখ্যা -	১০০	শিক্ষক-শিক্ষার্থী অনুপাত-	১:১৭
মোট ছাত্রী সংখ্যা-	১১৩	কর্মকর্তা ও কর্মচারী-শিক্ষার্থী অনুপাত-	১:১৭
অধ্যয়নরত সর্বমোট শিক্ষার্থী পরিসংখ্যান:		২০২১ সালে সর্বমোট আয় (লক্ষ টাকার অংকে):	১২০৮.৫১
মোট শিক্ষার্থী সংখ্যা -	৬৯১	নিজস্ব আয়-	-
মোট ছাত্র সংখ্যা -	৩৪২	বিদেশি ও অন্যান্য উৎস/ফান্ড হতে আয়-	-
মোট ছাত্রী সংখ্যা -	৩৪৯		
স্নাতক (পাস) পর্যায়ে শিক্ষার্থী সংখ্যা-		২০২১ সালে সর্বমোট ব্যয় (লক্ষ টাকার অংকে):	১২০৮.৫১
স্নাতক (সম্মান) পর্যায়ে শিক্ষার্থী সংখ্যা-	৬৭১	শিক্ষা খাত-	-
স্নাতকোত্তর পর্যায়ে শিক্ষার্থী সংখ্যা-	২০	গবেষণা খাত-	-
		বেতন ভাতা খাত-	৩৭৬.৭৬
অধ্যয়নরত সর্বমোট অনুদানভিত্তিক শিক্ষার্থী পরিসংখ্যান:		অবকাঠামো উন্নয়ন ও রক্ষণাবেক্ষণ খাত-	২২.৯১
অনুদানের নাম:		পরিবহন খাত-	৫.৭৩
ব্যবসায় প্রশাসন/ব্যবসায় শিক্ষা	১৯৫	বিদ্যুৎ খাত-	১৯.৫৭
আইন	১৩৭	চিকিৎসা খাত-	-
ফার্মেসি	৭০	অন্যান্য-	৭৮৩.৫২
কলা ও মানবিক	১০৩	গ্রন্থাগারে পাঠোপকরণের বিবরণ:	
প্রকৌশল ও কারিগরি	১৬৮	গ্রন্থাগার সামগ্রীর মোট মজুদ সংখ্যা-	-
অন্যান্য (যদি থাকে)	১৮	২০২১ সালে সংগৃহীত সংখ্যা (Acquisition)-	-
সর্বমোট	৬৯১	গবেষণা ও প্রকাশনা:	
		পরিচালিত গবেষণা প্রকল্পের সংখ্যা-	-
২০২১ সালে ডিগ্রিভিত্তিক উত্তীর্ণ পরীক্ষার্থীর সংখ্যা:		বিদেশি সাময়িকীতে প্রকাশিত প্রবন্ধের সংখ্যা-	-
স্নাতক (পাস)-	-	দেশি সাময়িকীতে প্রকাশিত প্রবন্ধের সংখ্যা-	-
স্নাতক (সম্মান) -	৯৭	প্রকাশিত পিয়ার রিভিউকৃত সাময়িকীর সংখ্যা-	-
স্নাতক (কারিগরি ও প্রযুক্তি)-	-	অধ্যয়নরত সর্বমোট বিদেশি শিক্ষার্থীর পরিসংখ্যান:	-
স্নাতকোত্তর-	২২	স্নাতক বিদেশি শিক্ষার্থী সংখ্যা-	-
স্নাতকোত্তর (কারিগরি ও প্রযুক্তি)-	-	মোট বিদেশি ছাত্র সংখ্যা-	-
শিক্ষার্থীপ্রতি ব্যয় (একক টাকার অংকে):	১,৭৪,২৪০.৩৭	মোট বিদেশি ছাত্রী সংখ্যা-	-
বিশেষ অর্জন (যদি থাকে):	-	বিনা খরচে অধ্যয়নরত শিক্ষার্থীর পরিসংখ্যান:	-
		মুক্তিযোদ্ধার সন্তান-	-
		দরিদ্র ও মেধাবী শিক্ষার্থী-	-

৭৭. জার্মান ইউনিভার্সিটি বাংলাদেশ

প্রতিষ্ঠা সন: ২০১৩

ঠিকানা: তেলিপাড়া, টিএন্ডটি রোড, পোস্টঃ চন্দনা চৌরাস্তা, ৩৮, গাজীপুর সদর, গাজীপুর-১৭০২
ফোন: ৮৮-০২-৯২৯৪৫১১, ০১৭৬৭৬০০২২২

ই-মেইল: registrar@gub.edu.bd, ওয়েবসাইট: www.gub.edu.bd

বিশ্ববিদ্যালয়ের উল্লেখযোগ্য তথ্য:	সংখ্যা	শিক্ষক পরিসংখ্যান:	সংখ্যা
নিজস্ব জমির পরিমাণ-	৫.১ একর	মোট শিক্ষক সংখ্যা -	৩১
ভৌত অবকাঠামোর পরিমাপ-		মোট পুরুষ শিক্ষক সংখ্যা-	১৯
(ক) নিজস্ব-		মোট মহিলা শিক্ষক সংখ্যা -	১২
(খ) ভাড়াকৃত-		খণ্ডকালীন / চুক্তিভিত্তিক/এডহক শিক্ষক সংখ্যা -	২
ছাত্রাবাস/হল/ডরমিটরি-	০১	পিএইচডি/সমমান ডিগ্রি শিক্ষক সংখ্যা -	১
মোট অনুষদ সংখ্যা -	০৬	এমফিল/সমমান শিক্ষক সংখ্যা -	৩
মোট বিভাগ সংখ্যা -	১৪	প্রফেসর-	৭
মোট কোর্স/প্রোগ্রাম সংখ্যা-		এসোসিয়েট প্রফেসর-	২১
মোট ইনস্টিটিউট সংখ্যা -		এসিস্ট্যান্ট প্রফেসর-	
		লেকচারার-	
২০২১ সালে ভর্তিকৃত শিক্ষার্থী পরিসংখ্যান:		কর্মকর্তা ও কর্মচারীর পরিসংখ্যান:	
মোট আসন সংখ্যা -		কর্মকর্তার সংখ্যা-	৮
ভর্তিকৃত শিক্ষার্থী সংখ্যা -	২১৮	কর্মচারীর সংখ্যা-	১২
মোট ছাত্র সংখ্যা -	১৯৩	শিক্ষক-শিক্ষার্থী অনুপাত-	১:২৪
মোট ছাত্রী সংখ্যা-	২৫	কর্মকর্তা ও কর্মচারী-শিক্ষার্থী অনুপাত-	১:৩৭
অধ্যয়নরত সর্বমোট শিক্ষার্থী পরিসংখ্যান:		২০২১ সালে সর্বমোট আয় (লক্ষ টাকার অংকে):	
মোট শিক্ষার্থী সংখ্যা -	৭৪৭	নিজস্ব আয়-	২৭১.৫২
মোট ছাত্র সংখ্যা -	৬৭১	বিদেশি ও অন্যান্য উৎস/ফান্ড হতে আয়-	
মোট ছাত্রী সংখ্যা -	৭৬		
স্নাতক (পাস) পর্যায়ে শিক্ষার্থী সংখ্যা-		২০২১ সালে সর্বমোট ব্যয় (লক্ষ টাকার অংকে):	২৫৬.৭১
স্নাতক (সম্মান) পর্যায়ে শিক্ষার্থী সংখ্যা-	৭৪০	শিক্ষা খাত-	০.৭৮
স্নাতকোত্তর পর্যায়ে শিক্ষার্থী সংখ্যা-	০৭	গবেষণা খাত-	০.২৪
		বেতন ভাতা খাত-	১৬৪.৭৬
অধ্যয়নরত সর্বমোট অনুষদভিত্তিক শিক্ষার্থী পরিসংখ্যান:		অবকাঠামো উন্নয়ন ও রক্ষণাবেক্ষণ খাত-	২.৪৪
অনুষদের নাম:		পরিবহন খাত-	১১.৫৪
1. Faculty of Business Studies	৫১	বিদ্যুৎ খাত-	২.১১
2. Faculty of Engineering Sciences	৫৬৪	চিকিৎসা খাত-	০.২১
3. Faculty of Arts	২৫	অন্যান্য-	৭৪.৬২
4. Faculty of Social Science	০৩	গ্রন্থাগারে পাঠোপকরণের বিবরণ:	
5. Faculty of Health Sciences	৫৭	গ্রন্থাগার সামগ্রীর মোট মজুদ সংখ্যা-	২৪৭০
6. Faculty of Bio and Health Sciences	৪৭	২০২১ সালে সংগৃহীত সংখ্যা (Acquisition)-	১৪
		গবেষণা ও প্রকাশনা:	
২০২১ সালে ডিগ্রিভিত্তিক উত্তীর্ণ পরীক্ষার্থীর সংখ্যা:		পরিচালিত গবেষণা প্রকল্পের সংখ্যা-	-
স্নাতক (পাস)-	-	বিদেশি সাময়িকীতে প্রকাশিত প্রবন্ধের সংখ্যা-	-
স্নাতক (সম্মান) -	৩	দেশি সাময়িকীতে প্রকাশিত প্রবন্ধের সংখ্যা-	-
স্নাতক (কারিগরি ও প্রযুক্তি)-	৬০	প্রকাশিত পিয়ার রিভিউকৃত সাময়িকীর সংখ্যা-	-
স্নাতকোত্তর-	৪	অধ্যয়নরত সর্বমোট বিদেশি শিক্ষার্থীর পরিসংখ্যান:	
স্নাতকোত্তর (কারিগরি ও প্রযুক্তি)-	-	মোট বিদেশি শিক্ষার্থী সংখ্যা-	-
শিক্ষার্থীপ্রতি ব্যয় (একক টাকার অংকে):	৫১,৩৪২.০০	মোট বিদেশি ছাত্র সংখ্যা-	-
বিশেষ অর্জন (যদি থাকে):	-	মোট বিদেশি ছাত্রী সংখ্যা-	-
		বিনা খরচে অধ্যয়নরত শিক্ষার্থীর পরিসংখ্যান:	
		মুক্তিযোদ্ধার সন্তান-	-
		দরিদ্র ও মেধাবী শিক্ষার্থী-	-

৭৮. গ্লোবাল ইউনিভার্সিটি বাংলাদেশ

প্রতিষ্ঠা সন: ২০১৪

ঠিকানা: বিএন টাওয়ার, শেরে বাংলা সড়ক, কেন্দ্রীয় বাস টার্মিনাল, বরিশাল

ফোন: ০১৭০০-৫৬৯০৩০, ০৪৩১-৬৩৩৩২, ০১৭৬৭৬০০৮২৮

ই-মেইল: info@globaluniversity.edu.bd, ওয়েবসাইট: www.globaluniversity.edu.bd

বিশ্ববিদ্যালয়ের উল্লেখযোগ্য তথ্য:	সংখ্যা	শিক্ষক পরিসংখ্যান:	সংখ্যা
নিজস্ব জমির পরিমাণ-	১২ (বারো) একর		
ভৌত অবকাঠামোর পরিমাণ-		মোট শিক্ষক সংখ্যা -	৩০
(ক) নিজস্ব-	-	মোট পুরুষ শিক্ষক সংখ্যা-	২০
(খ) ভাড়াকৃত-	৫ তলা এবং ৬ তলা	মোট মহিলা শিক্ষক সংখ্যা -	১০
ছাত্রাবাস/হল/ডরমিটরি-	-	খণ্ডকালীন/চুক্তিভিত্তিক/এডহক শিক্ষক সংখ্যা -	৩
মোট অনুদান সংখ্যা -	০৪	পিএইচডি/সমমান ডিগ্রি শিক্ষক সংখ্যা -	৩
		এমফিল/সমমান শিক্ষক সংখ্যা -	-
মোট বিভাগ সংখ্যা -	০৬	প্রফেসর-	৬
মোট কোর্সের/প্রোগ্রামের সংখ্যা-	১০	এসোসিয়েট প্রফেসর-	১
মোট ইনস্টিটিউট সংখ্যা -	-	এসিস্ট্যান্ট প্রফেসর-	-
		লেকচারার-	৩০
২০২১ সালে ভর্তিকৃত শিক্ষার্থী পরিসংখ্যান:		কর্মকর্তা ও কর্মচারীর পরিসংখ্যান:	
মোট আসন সংখ্যা -	৫৫০	কর্মকর্তার সংখ্যা-	১১
ভর্তিকৃত শিক্ষার্থী সংখ্যা -	২৩৬	কর্মচারীর সংখ্যা-	১৯
মোট ছাত্র সংখ্যা -	১৭২	শিক্ষক-শিক্ষার্থী অনুপাত-	১:৯
মোট ছাত্রী সংখ্যা-	৬৪	কর্মকর্তা ও কর্মচারী-শিক্ষার্থী অনুপাত-	১:১০
অধ্যয়নরত সর্বমোট শিক্ষার্থী পরিসংখ্যান:		২০২১ সালে সর্বমোট আয় (লক্ষ টাকার অংকে):	
মোট শিক্ষার্থী সংখ্যা -	৪৭৮	নিজস্ব আয়-	১৭৩.০০
মোট ছাত্র সংখ্যা -	২৭৬	বিদেশি ও অন্যান্য উৎস/ফান্ড হতে আয়-	
মোট ছাত্রী সংখ্যা -	২০২		
স্নাতক (পাস) পর্যায়ে শিক্ষার্থী সংখ্যা-	-	২০২১ সালে সর্বমোট ব্যয় (লক্ষ টাকার অংকে):	
স্নাতক (সম্মান) পর্যায়ে শিক্ষার্থী সংখ্যা-	৪২৫	শিক্ষা খাত-	৫২.০০
স্নাতকোত্তর পর্যায়ে শিক্ষার্থী সংখ্যা-	৫৩	গবেষণা খাত-	৪.০০
		গবেষণা বৃত্তি-	-
অধ্যয়নরত সর্বমোট অনুদানভিত্তিক শিক্ষার্থী পরিসংখ্যান:	৪৭৮	বেতন ভাতা খাত-	৯৫.০০
অনুদানের নাম:		অবকাঠামো উন্নয়ন ও রক্ষণাবেক্ষণ খাত-	-
১. ফ্যাকাল্টি অব বিজনেস	৩২	পরিবহন খাত-	৮.০০
২. ফ্যাকাল্টি অব সায়েন্স এন্ড টেকনোলজি	৩২	বিদ্যুৎ খাত-	১.০০
৩. ফ্যাকাল্টি অব ল	৬৩	চিকিৎসা খাত-	১.০০
৪. আর্টস এন্ড সোস্যাল সাইন্স	৯	অন্যান্য-	-
৫. ডিপ্লোমা (লাইব্রেরি এন্ড ইনফরমেশন সাইন্স)	১০০	গ্রহাগারে পাঠোপকরণের বিবরণ:	
		গ্রহাগার সামগ্রীর মোট মজুদ সংখ্যা-	২২৯৫
২০২১ সালে ডিগ্রিভিত্তিক উত্তীর্ণ পরীক্ষার্থীর সংখ্যা:		২০২১ সালে সংগৃহীত সংখ্যা (Acquistion)-	৩২০
স্নাতক (পাস)-	-	গবেষণা ও প্রকাশনা:	
স্নাতক (সম্মান) -	৮২	পরিচালিত গবেষণা প্রকল্পের সংখ্যা-	-
স্নাতক (কারিগরি ও প্রযুক্তি)-	৩২	বিদেশি সাময়িকীতে প্রকাশিত প্রবন্ধের সংখ্যা-	-
স্নাতকোত্তর-	৩৬	দেশি সাময়িকীতে প্রকাশিত প্রবন্ধের সংখ্যা-	-
স্নাতকোত্তর- ডিপ্লোমা (লাইব্রেরি এন্ড ইনফরমেশন সাইন্স)	১৩৭	প্রকাশিত পিয়ার রিভিউকৃত সাময়িকীর সংখ্যা-	-
শিক্ষার্থীপ্রতি ব্যয় (একক টাকার অংকে):	২৩,৯৩২.০০	অধ্যয়নরত সর্বমোট বিদেশি শিক্ষার্থীর পরিসংখ্যান:	
বিশেষ অর্জন (যদি থাকে):	-	মোট বিদেশি শিক্ষার্থী সংখ্যা-	-
		মোট ছাত্র সংখ্যা-	-
		মোট ছাত্রী সংখ্যা-	-
		বিনাখরচে অধ্যয়নরত শিক্ষার্থীর পরিসংখ্যান:	
		মুক্তিযোদ্ধার সন্তান-	২০
		দরিদ্র ও মেধাবী শিক্ষার্থী-	১৩

৭৯. সিসিএন বিজ্ঞান ও প্রযুক্তি বিশ্ববিদ্যালয়

প্রতিষ্ঠা সন: ২০১৪

ঠিকানা: চৌধুরী এস্টেট, সিসিএন সড়ক, কোটবাড়ি, ডাক- এলাহীপুর, সদর দক্ষিণ, কুমিল্লা
ফোন: ০১৭১৫-৪৫১৫৯৯, ০১৭৯৬-৫২৯৯৮২, ০১৫৩৫-২২৩৭৯০

ই-মেইল: ccnust@gmail.com, ওয়েবসাইট: http://www.ccnust.edu.bd

বিশ্ববিদ্যালয়ের উল্লেখযোগ্য তথ্য:	সংখ্যা	শিক্ষক পরিসংখ্যান:	সংখ্যা
নিজস্ব জমির পরিমাণ-	২.২০ একর	মোট শিক্ষক সংখ্যা -	৫৮
ভৌত অবকাঠামোর পরিমাপ-		মোট পুরুষ শিক্ষক সংখ্যা-	৪৪
(ক) নিজস্ব-	৬৬,৬৮৭ বর্গফুট	মোট মহিলা শিক্ষক সংখ্যা -	১৪
(খ) ভাড়াকৃত-	নাই	খণ্ডকালীন /চুক্তিভিত্তিক/এডহক শিক্ষক সংখ্যা -	২১
ছাত্রাবাস/হল/ডরমিটরি-	০২টি	পিএইচডি/সমমান ডিগ্রি শিক্ষক সংখ্যা -	১২
মোট অনুদান সংখ্যা -	০৪টি	এমফিল/সমমান শিক্ষক সংখ্যা -	নাই
মোট বিভাগ সংখ্যা -	০৯টি	প্রফেসর-	১২
মোট কোর্সের/প্রোগ্রামের সংখ্যা-	১১টি	এসোসিয়েট প্রফেসর-	০৫
মোট ইনস্টিটিউট সংখ্যা -		এসিস্ট্যান্ট প্রফেসর-	০৭
		লেকচারার-	৩৪
২০২১ সালে ভর্তিকৃত শিক্ষার্থী পরিসংখ্যান:		কর্মকর্তা ও কর্মচারীর পরিসংখ্যান:	
মোট আসন সংখ্যা -	১০০০	কর্মকর্তার সংখ্যা-	২৭
ভর্তিকৃত শিক্ষার্থী সংখ্যা -	২০৩	কর্মচারীর সংখ্যা-	১৪
মোট ছাত্র সংখ্যা -	১৬৫	শিক্ষক-শিক্ষার্থী অনুপাত-	১৪১২.৯৭
মোট ছাত্রী সংখ্যা-	৩৮	কর্মকর্তা ও কর্মচারী-শিক্ষার্থী অনুপাত-	১৪ ১৮.৯৫
অধ্যয়নরত সর্বমোট শিক্ষার্থী পরিসংখ্যান:		২০২১ সালে সর্বমোট আয় (লক্ষ টাকার অংকে):	২৬৪.০১
মোট শিক্ষার্থী সংখ্যা -	৭৭৭	নিজস্ব আয়-	২৬৪.০১
মোট ছাত্র সংখ্যা -	৬২১	বিদেশি ও অন্যান্য উৎস/ফান্ড হতে আয়-	-
মোট ছাত্রী সংখ্যা -	১৫৬		
স্নাতক (পাস) পর্যায়ে শিক্ষার্থী সংখ্যা-	নাই	২০২১ সালে সর্বমোট ব্যয় (লক্ষ টাকার অংকে):	২৬৪.০১
স্নাতক (সম্মান) পর্যায়ে শিক্ষার্থী সংখ্যা-	৭৭৭	শিক্ষা খাত-	৩৪.৬৭
স্নাতকোত্তর পর্যায়ে শিক্ষার্থী সংখ্যা-	২৫	গবেষণা খাত-	১৪.৬৮
		গবেষণা বৃত্তি-	০.০০
অধ্যয়নরত সর্বমোট অনুদানভিত্তিক শিক্ষার্থী পরিসংখ্যান:		বেতন ভাতা খাত-	১৩৫.১০
অনুদানের নাম:		অবকাঠামো উন্নয়ন ও রক্ষণাবেক্ষণ খাত-	৩৭.৯০
১. কলা ও সামাজিক বিজ্ঞান অনুদান	১১১	পরিবহন খাত-	৭.৯০
২. বিজ্ঞান অনুদান	০১	বিদ্যুৎ খাত-	৩.০৫
৩. ব্যবসায় প্রশাসন অনুদান	৫৪	চিকিৎসা খাত-	১.১২
৪. ইঞ্জিনিয়ারিং অনুদান	৬১১	অন্যান্য-	৩০.০৬
		গ্রন্থাগারে পাঠোপকরণের বিবরণ:	
২০২১ সালে ডিগ্রিভিত্তিক উত্তীর্ণ পরীক্ষার্থীর সংখ্যা:		গ্রন্থাগার সামগ্রীর মোট মজুদ সংখ্যা-	২৫৫৯৫টি
স্নাতক (পাস)-		২০২১ সালে সংগৃহীত সংখ্যা (Acquisition)-	৫৬৭টি
স্নাতক (সম্মান)-	১২১	গবেষণা ও প্রকাশনা:	১০টি
স্নাতক (কারিগরি ও প্রযুক্তি)-		পরিচালিত গবেষণা প্রকল্পের সংখ্যা-	
স্নাতকোত্তর-	০৪	বিদেশি সাময়িকীতে প্রকাশিত প্রবন্ধের সংখ্যা-	০২টি
স্নাতকোত্তর (কারিগরি ও প্রযুক্তি)-		দেশি সাময়িকীতে প্রকাশিত প্রবন্ধের সংখ্যা-	০৫টি
শিক্ষার্থীপ্রতি ব্যয় (একক টাকার অংকে):	২৯,১৬১.০০	প্রকাশিত পিয়ার রিভিউকৃত সাময়িকীর সংখ্যা-	
বিশেষ অর্জন (যদি থাকে):	-	অধ্যয়নরত সর্বমোট বিদেশি শিক্ষার্থীর পরিসংখ্যান:	
		মোট বিদেশি শিক্ষার্থী সংখ্যা-	
		মোট ছাত্র সংখ্যা-	-
		মোট ছাত্রী সংখ্যা-	-
		বিনা খরচে অধ্যয়নরত শিক্ষার্থীর পরিসংখ্যান:	
		মুক্তিযোদ্ধার সন্তান-	০৪
		দরিদ্র ও মেধাবী শিক্ষার্থী-	২২

৮০. বাংলাদেশ আর্মি ইউনিভার্সিটি অব সায়েন্স এন্ড টেকনোলজি (বিএইউএসটি), সৈয়দপুর

প্রতিষ্ঠা সন: ২০১৫

ঠিকানা: সৈয়দপুর সেনানিবাস, সৈয়দপুর-৫৩১১

ফোন: ০৫৫২-৬৭৩৪০১

ই-মেইল: registrar@baust.edu.bd, ওয়েবসাইট: www.baust.edu.bd

বিশ্ববিদ্যালয়ের উল্লেখযোগ্য তথ্য:	সংখ্যা	শিক্ষক পরিসংখ্যান:	সংখ্যা
নিজস্ব জমির পরিমাণ-	১০.১১ একর	মোট শিক্ষক সংখ্যা -	১৩৪
ভৌত অবকাঠামোর পরিমাপ-		মোট পুরুষ শিক্ষক সংখ্যা-	৯৯
(ক) নিজস্ব-	২,৩৭.৫৮৪ বর্গ ফুট	মোট মহিলা শিক্ষক সংখ্যা -	৩৫
(খ) ভাড়াকৃত-	-	খণ্ডকালীন / চুক্তিভিত্তিক/এডহক শিক্ষক সংখ্যা -	২০
ছাত্রাবাস/হল/ডরমিটরি-	০৩	পিএইচডি/সমমান ডিগ্রি শিক্ষক সংখ্যা -	২৩
মোট অনুদান সংখ্যা -	০৫	এমফিল/সমমান শিক্ষক সংখ্যা -	
মোট বিভাগ সংখ্যা -	০৭	প্রফেসর-	২২
মোট কোর্স/প্রোগ্রাম সংখ্যা-	০৮	এসোসিয়েট প্রফেসর-	০৭
মোট ইনস্টিটিউট সংখ্যা -	-	এসিস্ট্যান্ট প্রফেসর-	৩৭
		লেকচারার-	৩৮
মোট আসন সংখ্যা -	১৬০০	কর্মকর্তা ও কর্মচারীর পরিসংখ্যান:	
ভর্তিকৃত শিক্ষার্থী সংখ্যা -	৪০৬	কর্মকর্তার সংখ্যা-	৩৮
মোট ছাত্র সংখ্যা -	২২৮	কর্মচারীর সংখ্যা-	১২৬
মোট ছাত্রী সংখ্যা-	১৭৮	শিক্ষক-শিক্ষার্থী অনুপাত-	১:১৫
অধ্যয়নরত সর্বমোট শিক্ষার্থী পরিসংখ্যান:		কর্মকর্তা ও কর্মচারী-শিক্ষার্থী অনুপাত-	১:১২
মোট শিক্ষার্থী সংখ্যা -	১৯৩২	২০২১ সালে সর্বমোট আয় (লক্ষ টাকার অংকে):	২৭০৮.৭৯
মোট ছাত্র সংখ্যা -	১১৬০	নিজস্ব আয়-	২৭০৮.৭৯
মোট ছাত্রী সংখ্যা -	৭৭২	বিদেশি ও অন্যান্য উৎস/ফান্ড হতে আয়-	-
স্নাতক (পাস) পর্যায়ে শিক্ষার্থী সংখ্যা-			
স্নাতক (সম্মান) পর্যায়ে শিক্ষার্থী সংখ্যা-	১৮৪৯	২০২১ সালে সর্বমোট ব্যয় (লক্ষ টাকার অংকে):	২৬৭৭.০৩
স্নাতকোত্তর পর্যায়ে শিক্ষার্থী সংখ্যা-	৮৩	শিক্ষা খাত-	২২৭.৩২
মোট আসন সংখ্যা -	১৬০০	গবেষণা খাত-	৭.৫৭
		বেতন ভাতা খাত-	১১৬৯.৭২
অধ্যয়নরত সর্বমোট অনুদানভিত্তিক শিক্ষার্থী পরিসংখ্যান:		অবকাঠামো উন্নয়ন ও রক্ষণাবেক্ষণ খাত-	৬০৭.৬৪
অনুদানের নাম:		পরিবহন খাত-	০০
১. ইলেকট্রিক্যাল এন্ড কম্পিউটার ইঞ্জিনিয়ারিং	৬৩৫	বিদ্যুৎ খাত-	৯.২৮
অনুদান			
২. মেক্যানিক্যাল ইঞ্জিনিয়ারিং অনুদান	২৯৫	চিকিৎসা খাত-	০.৫০
৩. সিভিল ইঞ্জিনিয়ারিং অনুদান	৪৯	অন্যান্য-	৬৫৫.০০
৪. বিজনেস স্ট্যাডিজ অনুদান	৫১৩	গ্রন্থাগারে পাঠোপকরণের বিবরণ:	
৫. বিজ্ঞান ও কলা অনুদান	৪৪০	গ্রন্থাগার সামগ্রীর মোট মজুদ সংখ্যা-	১২,৬১৫
		২০২১ সালে সংগৃহীত সংখ্যা (Acquisition)-	১২৬
২০২১ সালে ডিমিত্তিক উত্তীর্ণ পরীক্ষার্থীর		গবেষণা ও প্রকাশনা:	
সংখ্যা:		পরিচালিত গবেষণা প্রকল্পের সংখ্যা-	--
স্নাতক (পাস)-	-	বিদেশি সাময়িকীতে প্রকাশিত প্রবন্ধের সংখ্যা-	৪১
স্নাতক (সম্মান) -	২০৩	দেশি সাময়িকীতে প্রকাশিত প্রবন্ধের সংখ্যা-	১৩
স্নাতক (কারিগরি ও প্রযুক্তি)-	৩০৫	প্রকাশিত পিয়ার রিভিউকৃত সাময়িকীর সংখ্যা-	
স্নাতকোত্তর-	৯	অধ্যয়নরত সর্বমোট বিদেশি শিক্ষার্থীর পরিসংখ্যান:	
স্নাতকোত্তর (কারিগরি ও প্রযুক্তি)-	-	মোট বিদেশি শিক্ষার্থী সংখ্যা-	-
শিক্ষার্থীপ্রতি ব্যয় (একক টাকার অংকে):	১,১৪,৯৬৬.০০	মোট বিদেশি ছাত্র সংখ্যা-	-
বিশেষ অর্জন (যদি থাকে):	-	মোট বিদেশি ছাত্রী সংখ্যা-	-
		বিনা খরচে অধ্যয়নরত শিক্ষার্থীর পরিসংখ্যান:	
		মুক্তিযোদ্ধার সন্তান-	-
		দরিদ্র ও মেধাবী শিক্ষার্থী-	-

৮১. বাংলাদেশ আর্মি ইউনিভার্সিটি অব ইঞ্জিনিয়ারিং এন্ড টেকনোলজি (বিএইউইটি), কাদিরাবাদ

প্রতিষ্ঠা সন: ২০১৫

ঠিকানা: দয়ারামপুর, বাগাতিপাড়া, কাদিরাবাদ সেনানিবাস, নাটোর-৬৪৩১

ফোন: ০৭৭৭২২-৭২৩৮২, ফ্যাক্স: ০৭৭৭২২-৭২৩৮২

ই-মেইল: registrar@bauet.ac.bd, ওয়েবসাইট: www.bauet.ac.bd

বিশ্ববিদ্যালয়ের উল্লেখযোগ্য তথ্য:	সংখ্যা	শিক্ষক পরিসংখ্যান:	সংখ্যা
নিজস্ব জমির পরিমাণ-	১১.০৬ একর	মোট শিক্ষক সংখ্যা -	১১৯
ভৌত অবকাঠামোর পরিমাণ-		মোট পুরুষ শিক্ষক সংখ্যা-	৯৪
(ক) নিজস্ব-	১১.০৬ একর	মোট মহিলা শিক্ষক সংখ্যা -	২৫
(খ) ভাড়াকৃত-	প্রযোজ্য নহে	খণ্ডকালীন /চুক্তিভিত্তিক/এডহক শিক্ষক সংখ্যা -	২০
ছাত্রাবাস/হল/ডরমিটরি-	০৬	পিএইচডি/সমমান ডিগ্রি শিক্ষক সংখ্যা -	২২
মোট অনুদান সংখ্যা -	০৬	এমফিল/সমমান শিক্ষক সংখ্যা -	০৫
মোট বিভাগ সংখ্যা -	০৮	প্রফেসর-	১৭
মোট কোর্স/প্রোগ্রাম সংখ্যা-	০৮	এসোসিয়েট প্রফেসর-	১২
মোট ইনস্টিটিউট সংখ্যা -	০	এসিস্ট্যান্ট প্রফেসর-	১১
		লেকচারার-	৭৯
২০২১ সালে ভর্তিকৃত শিক্ষার্থী পরিসংখ্যান:		কর্মকর্তা ও কর্মচারীর পরিসংখ্যান:	
মোট আসন সংখ্যা -	৭৬০	কর্মকর্তার সংখ্যা-	১২
ভর্তিকৃত শিক্ষার্থী সংখ্যা -	৩৬১	কর্মচারীর সংখ্যা-	৯৯
মোট ছাত্র সংখ্যা -	২২৪	শিক্ষক-শিক্ষার্থী অনুপাত-(৯৯:১৪০৫)	১:১৪.১৯
মোট ছাত্রী সংখ্যা-	১৩৭	কর্মকর্তা ও কর্মচারী-শিক্ষার্থী অনুপাত-(১১১:১৪০৫)	১:১২.৬৫
অধ্যয়নরত সর্বমোট শিক্ষার্থী পরিসংখ্যান:		২০২১ সালে সর্বমোট আয় (লক্ষ টাকার অংকে):	২০৯৮.১৫
মোট শিক্ষার্থী সংখ্যা -	১৪০৫	নিজস্ব আয়-	২০৯৮.১৫
মোট ছাত্র সংখ্যা -	৮৬৬	বিদেশি ও অন্যান্য উৎস/ফান্ড হতে আয়-	
মোট ছাত্রী সংখ্যা -	৫৩৯		
স্নাতক (পাস) পর্যায়ে শিক্ষার্থী সংখ্যা-		২০২১ সালে সর্বমোট ব্যয় (লক্ষ টাকার অংকে):	১৫১৭.৪৩
স্নাতক (সম্মান) পর্যায়ে শিক্ষার্থী সংখ্যা-	১৪০৫	শিক্ষা খাত-	১৭৫.৯৪
স্নাতকোত্তর পর্যায়ে শিক্ষার্থী সংখ্যা-		গবেষণা খাত-	১.০০
		বেতন ভাতা খাত-	৮৬৫.১২
অধ্যয়নরত সর্বমোট অনুদানভিত্তিক শিক্ষার্থী পরিসংখ্যান:		অবকাঠামো উন্নয়ন ও রক্ষণাবেক্ষণ খাত-	৪৫.৭৪
অনুদানের নাম:		পরিবহন খাত-	১২.০৯
১. সিডিল এন্ড ইনভায়রনমেন্টাল ইঞ্জিনিয়ারিং	১৯২	বিদ্যুৎ খাত-	২০.২২
২. ইলেকট্রিক্যাল এন্ড কম্পিউটার ইঞ্জিনিয়ারিং	৬১৯	চিকিৎসা খাত-	১.৪৮
৩. মেকানিক্যাল ইঞ্জিনিয়ারিং	১৪	অন্যান্য-	৪৫৫.৮২
৪. সায়েন্স এন্ড হিউমেনিটিস	২২৬	গ্রন্থাগারে পাঠোপকরণের বিবরণ:	
৫. ফ্যাকাল্টি অব বিজনেস	১৯৬	গ্রন্থাগার সামগ্রীর মোট মজুদ সংখ্যা-	৯৯০৫
৬. ফ্যাকাল্টি অব ল	১৫৮	২০২১ সালে সংগৃহীত সংখ্যা (Acquisition)-	৫০
মোট:	১৪০৫	গবেষণা ও প্রকাশনা:	
		পরিচালিত গবেষণা প্রকল্পের সংখ্যা-	২০
২০২১ সালে ডিগ্রিভিত্তিক উত্তীর্ণ পরীক্ষার্থীর সংখ্যা:		বিদেশি সাময়িকীতে প্রকাশিত প্রবন্ধের সংখ্যা-	১২
স্নাতক (পাস)-		দেশি সাময়িকীতে প্রকাশিত প্রবন্ধের সংখ্যা-	৩১
স্নাতক (সম্মান) -	২৮৩	প্রকাশিত পিয়ার রিভিউকৃত সাময়িকীর সংখ্যা-	২৩
স্নাতক (কারিগরি ও প্রযুক্তি)-		অধ্যয়নরত সর্বমোট বিদেশি শিক্ষার্থীর পরিসংখ্যান:	-
স্নাতকোত্তর-		মোট বিদেশি শিক্ষার্থী সংখ্যা-	-
স্নাতকোত্তর (কারিগরি ও প্রযুক্তি)-		মোট বিদেশি ছাত্র সংখ্যা-	-
শিক্ষার্থীপ্রতি ব্যয় (একক টাকার অংকে):	১,০৯,০১৬.০০	মোট বিদেশি ছাত্রী সংখ্যা-	-
বিশেষ অর্জন (যদি থাকে):	-	বিনা খরচে অধ্যয়নরত শিক্ষার্থীর পরিসংখ্যান:	-
		মুক্তিযোদ্ধার সন্তান-	০৬
		দরিদ্র ও মেধাবী শিক্ষার্থী(-)	-

৮২. বাংলাদেশ আর্মি ইন্টারন্যাশনাল ইউনিভার্সিটি অব সায়েন্স এন্ড টেকনোলজি (বিএআইইউএসটি)

প্রতিষ্ঠা সন: ২০১৫

ঠিকানা: কুমিল্লা সোনানিবাস, কুমিল্লা-৩৫০০

ফোন: ০৮১-৮০১২৩, ০৮১-৮০১২৪, ফ্যাক্স: ০৮১-৮০১২৫

ই-মেইল: info@baiust.edu.bd, ওয়েবসাইট: www.baiust.edu.bd

বিশ্ববিদ্যালয়ের উল্লেখযোগ্য তথ্য:	সংখ্যা	শিক্ষক পরিসংখ্যান:	সংখ্যা
নিজস্ব জমির পরিমাণ-	১০.০২ একর	মোট শিক্ষক সংখ্যা -	৯৪
ভৌত অবকাঠামোর পরিমাপ-		মোট পুরুষ শিক্ষক সংখ্যা-	৬১
(ক) নিজস্ব-	নির্মান কাজ চলমান	মোট মহিলা শিক্ষক সংখ্যা -	২৯
(খ) ভাড়াকৃত-	১৬০৪৬৭	খণ্ডকালীন / চুক্তিভিত্তিক/এডহক শিক্ষক সংখ্যা -	০৪
ছাত্রাবাস/হল/ডরমিটরি-	-	পিএইচডি/সমমান ডিগ্রি শিক্ষক সংখ্যা -	০৫
মোট অনুষদ সংখ্যা -	০৪	এমফিল/সমমান শিক্ষক সংখ্যা -	০৪
মোট বিভাগ সংখ্যা -	০৬	প্রফেসর-	-
মোট কোর্স/প্রোগ্রাম সংখ্যা-	০৭	এসোসিয়েট প্রফেসর-	১০
মোট ইনস্টিটিউট সংখ্যা -	-	এসিস্ট্যান্ট প্রফেসর-	২৯
		লেকচারার-	৫৩
২০২১ সালে ভর্তিকৃত শিক্ষার্থী পরিসংখ্যান:		কর্মকর্তা ও কর্মচারীর পরিসংখ্যান:	
মোট আসন সংখ্যা -	৯৫০	কর্মকর্তার সংখ্যা-	১৯
ভর্তিকৃত শিক্ষার্থী সংখ্যা -	২৩৩	কর্মচারীর সংখ্যা-	৯৬
মোট ছাত্র সংখ্যা -	১১৬	শিক্ষক-শিক্ষার্থী অনুপাত-	১:১৪৩৯
মোট ছাত্রী সংখ্যা-	১১৭	কর্মকর্তা ও কর্মচারী-শিক্ষার্থী অনুপাত-	১:৯.৩৮
অধ্যয়নরত সর্বমোট শিক্ষার্থী পরিসংখ্যান:		২০২১ সালে সর্বমোট আয় (লক্ষ টাকার অংকে):	
মোট শিক্ষার্থী সংখ্যা -	১০৭৯	নিজস্ব আয়-	১২২৪.০২
মোট ছাত্র সংখ্যা -	৪৮৮	বিদেশি ও অন্যান্য উৎস/ফান্ড হতে আয়-	১৭৮.৯৫
মোট ছাত্রী সংখ্যা -	৫৯১		
স্নাতক (পাস) পর্যায়ে শিক্ষার্থী সংখ্যা-	-	২০২১ সালে সর্বমোট ব্যয় (লক্ষ টাকার অংকে):	
স্নাতক (সম্মান) পর্যায়ে শিক্ষার্থী সংখ্যা-	১০৭৯	শিক্ষা খাত-	৩৮.৬৪
স্নাতকোত্তর পর্যায়ে শিক্ষার্থী সংখ্যা-	-	গবেষণা খাত-	০.৪৫
		বেতন ভাতা খাত-	৯১৬.৯৯
অধ্যয়নরত সর্বমোট অনুষদভিত্তিক শিক্ষার্থী পরিসংখ্যান:		অবকাঠামো উন্নয়ন ও রক্ষণাবেক্ষণ খাত-	১২.০৪
অনুষদের নাম:		পরিবহন খাত-	৬.৭৮
১. ইলেকট্রিক্যাল এন্ড কম্পিউটার ইঞ্জিনিয়ারিং	৩২৮	বিদ্যুৎ খাত-	৬.৭৩
২. সিভিল ইঞ্জিনিয়ারিং	৭৩	চিকিৎসা খাত-	২.১০
৩. স্কুল অব বিজনেস	২৯৯	অন্যান্য-	৪১৯.২২
৪. সাইন্স এন্ড হিউমেনিটিজ	৩৭৯	গ্রন্থাগারে পাঠোপকরণের বিবরণ:	
		গ্রন্থাগার সামগ্রীর মোট মজুদ সংখ্যা-	১৩,৪৮২
২০২১ সালে ডিগ্রিভিত্তিক উত্তীর্ণ পরীক্ষার্থীর সংখ্যা:		২০২১ সালে সংগৃহীত সংখ্যা (Acquisition)-	২০
স্নাতক (পাস)-	-	গবেষণা ও প্রকাশনা:	
স্নাতক (সম্মান) -	২৪৯	পরিচালিত গবেষণা প্রকল্পের সংখ্যা-	-
স্নাতক (কারিগরি ও প্রযুক্তি)-	-	বিদেশি সাময়িকীতে প্রকাশিত প্রবন্ধের সংখ্যা-	৪৭
স্নাতকোত্তর-	-	দেশি সাময়িকীতে প্রকাশিত প্রবন্ধের সংখ্যা-	০৬
স্নাতকোত্তর (কারিগরি ও প্রযুক্তি)-	-	প্রকাশিত পিয়ার রিভিউকৃত সাময়িকীর সংখ্যা-	৫৩
শিক্ষার্থীপ্রতি ব্যয় (একক টাকার অংকে):	১,২৮,৯০৮.৯৩	অধ্যয়নরত সর্বমোট বিদেশি শিক্ষার্থীর পরিসংখ্যান:	
বিশেষ অর্জন (যদি থাকে):	-	মোট বিদেশি শিক্ষার্থী সংখ্যা-	-
		মোট বিদেশি ছাত্র সংখ্যা-	-
		মোট বিদেশি ছাত্রী সংখ্যা-	-
		বিনা খরচে অধ্যয়নরত শিক্ষার্থীর পরিসংখ্যান:	
		মুক্তিযোদ্ধার সন্তান-	০৯
		দরিদ্র ও মেধাবী শিক্ষার্থী-	৪২

৮৩. দি ইন্টারন্যাশনাল ইউনিভার্সিটি অব স্কলার্স

প্রতিষ্ঠা সন: ২০১৫

ঠিকানা: বুলু গুশেন টাওয়ার, ৪০, কামাল আতাতুর্ক এভিনিউ, বনানী, ঢাকা-১২১২

ফোন: ৮৮-০২-৫৫০৫৪৮০২-০৩

ই-মেইল: iusuniversity@gmail.com, info@ius.edu.bd, ওয়েবসাইট: www.ius.edu.bd

বিশ্ববিদ্যালয়ের উল্লেখযোগ্য তথ্য:	সংখ্যা	শিক্ষক পরিসংখ্যান:	সংখ্যা
নিজস্ব জমির পরিমাণ-	৮.৫৬৬৬৭ একর	মোট শিক্ষক সংখ্যা -	৫৬
ভৌত অবকাঠামোর পরিমাণ-		মোট পুরুষ শিক্ষক সংখ্যা-	৩৭
(ক) নিজস্ব-	প্রক্রিয়াধীন	মোট মহিলা শিক্ষক সংখ্যা -	১৯
(খ) ভাড়াকৃত-		খণ্ডকালীন /চুক্তিভিত্তিক/এডহক শিক্ষক সংখ্যা -	১১
ছাত্রাবাস/হল/ডরমিটরি-		পিএইচডি/সমমান ডিগ্রি শিক্ষক সংখ্যা -	০৫
মোট অনুঘদ সংখ্যা -	০৩	এমফিল/সমমান শিক্ষক সংখ্যা -	-
মোট বিভাগ সংখ্যা -	০৫	প্রফেসর-	০১
মোট কোর্স/প্রোগ্রাম সংখ্যা-	০৭	এসোসিয়েট প্রফেসর-	০৫
মোট ইনস্টিটিউট সংখ্যা -	-	এসিস্ট্যান্ট প্রফেসর-	১২
		লেকচারার-	৩৮
২০২১ সালে ভর্তিকৃত শিক্ষার্থী পরিসংখ্যান:		কর্মকর্তা ও কর্মচারীর পরিসংখ্যান:	
মোট আসন সংখ্যা -	৭২০	কর্মকর্তার সংখ্যা-	২৪
ভর্তিকৃত শিক্ষার্থী সংখ্যা -	১৭২২	কর্মচারীর সংখ্যা-	১৪
মোট ছাত্র সংখ্যা -	১৫৪৮	শিক্ষক-শিক্ষার্থী অনুপাত-	১:৪৭.০০
মোট ছাত্রী সংখ্যা-	১৭৪	কর্মকর্তা ও কর্মচারী-শিক্ষার্থী অনুপাত-	১:৬৯.০০
অধ্যয়নরত সর্বমোট শিক্ষার্থী পরিসংখ্যান:		২০২১ সালে সর্বমোট আয় (লক্ষ টাকার অংকে):	
মোট শিক্ষার্থী সংখ্যা -	২৬২২	নিজস্ব আয়-	৪৫২.৮৪
মোট ছাত্র সংখ্যা -	২৩৩৯	বিদেশি ও অন্যান্য উৎস/ফান্ড হতে আয়-	-
মোট ছাত্রী সংখ্যা -	২৮৩		
স্নাতক (পাস) পর্যায়ে শিক্ষার্থী সংখ্যা-	-	২০২১ সালে সর্বমোট ব্যয় (লক্ষ টাকার অংকে):	৪৮৬.৫৬
স্নাতক (সম্মান) পর্যায়ে শিক্ষার্থী সংখ্যা-	১৮০১	শিক্ষা খাত-	২৮.২১
স্নাতকোত্তর পর্যায়ে শিক্ষার্থী সংখ্যা-	৮২১	গবেষণা খাত-	০.০৯
		বেতন ভাতা খাত-	১৯৯.৪৬
অধ্যয়নরত সর্বমোট অনুঘদভিত্তিক শিক্ষার্থী পরিসংখ্যান:		অবকাঠামো উন্নয়ন ও রক্ষণাবেক্ষণ খাত-	১৬০.০৯
অনুঘদের নাম:		পরিবহন খাত-	১.৬৫
১. ব্যবসায় প্রশাসন অনুঘদ	১২২৫	বিদ্যুৎ খাত-	৪.৭৪
২. ইঞ্জিনিয়ারিং অনুঘদ	১১৬৮	চিকিৎসা খাত-	০.০২
৩. কলা অনুঘদ	২২৯	অন্যান্য-	৯২.২৭
		গ্রন্থাগারে পাঠোপকরণের বিবরণ:	
২০২১ সালে ডিগ্রিভিত্তিক উত্তীর্ণ পরীক্ষার্থীর সংখ্যা:		গ্রন্থাগার সামগ্রীর মোট মজুদ সংখ্যা-	-
স্নাতক (পাস)-	-	২০২১ সালে সংগৃহীত সংখ্যা (Acquisition)-	
স্নাতক (সম্মান)-	২৮	গবেষণা ও প্রকাশনা:	
স্নাতক (কারিগরি ও প্রযুক্তি)-	৬৯	পরিচালিত গবেষণা প্রকল্পের সংখ্যা-	-
স্নাতকোত্তর-	৭৩	বিদেশি সাময়িকীতে প্রকাশিত প্রবন্ধের সংখ্যা-	-
স্নাতকোত্তর (কারিগরি ও প্রযুক্তি)-	-	দেশি সাময়িকীতে প্রকাশিত প্রবন্ধের সংখ্যা-	-
শিক্ষার্থীপ্রতি ব্যয় (একক টাকার অংকে):	১২,৪৫০.৯৪	প্রকাশিত পিয়ার রিভিউকৃত সাময়িকীর সংখ্যা-	-
বিশেষ অর্জন (যদি থাকে):		অধ্যয়নরত সর্বমোট বিদেশি শিক্ষার্থীর পরিসংখ্যান:	
ছায়ী ক্যাম্পাসের নির্মাণ কাজ চলমান।		মোট বিদেশি শিক্ষার্থী সংখ্যা-	০৫
		মোট বিদেশি ছাত্র সংখ্যা-	০৫
		মোট বিদেশি ছাত্রী সংখ্যা-	-
		বিনা খরচে অধ্যয়নরত শিক্ষার্থীর পরিসংখ্যান:	
		মুক্তিযোদ্ধার সন্তান-	১৫
		দরিদ্র ও মেধাবী শিক্ষার্থী-	২১

৮৪. কানাডিয়ান ইউনিভার্সিটি অব বাংলাদেশ

প্রতিষ্ঠা সন: ২০১৫

ঠিকানা: রায়স আর এল স্কয়ার, প্লট: খ-২০১/১, ২০৩, ২০৫/৩, ২০৫/১

প্রগতি স্বরনী, মধ্য বাড্ডা, ঢাকা-১২১৩

ফোন: ৮৮-০২-৯৮২১৩০৪, ফ্যাক্স: ০২-৯৮২১৩৫৭

ই-মেইল: info@cub.edu.bd, ওয়েবসাইট: www.cub.edu.bd

বিশ্ববিদ্যালয়ের উল্লেখযোগ্য তথ্য:	সংখ্যা	শিক্ষক পরিসংখ্যান:	সংখ্যা
নিজস্ব জমির পরিমাণ-	৩ একর (কম/বেশি)	মোট শিক্ষক সংখ্যা -	৭৭
ভৌত অবকাঠামোর পরিমাণ-		মোট পুরুষ শিক্ষক সংখ্যা-	৬০
(ক) নিজস্ব-	৩ একর (কম/বেশি)	মোট মহিলা শিক্ষক সংখ্যা -	১৭
(খ) ভাড়াকৃত-	৪৭.৫৪৪ বর্গফুট	খণ্ডকালীন /চুক্তিভিত্তিক/এডহক শিক্ষক সংখ্যা -	২৯
ছাত্রাবাস/হল/ডরমিটরি-	-	পিএইচডি/সমমান ডিগ্রি শিক্ষক সংখ্যা -	১২
মোট অনুদান সংখ্যা -	৩	এমফিল/সমমান শিক্ষক সংখ্যা -	-
মোট বিভাগ সংখ্যা -	৫	প্রফেসর-	৬
মোট কোর্স/প্রোগ্রাম সংখ্যা-	৯	এসোসিয়েট প্রফেসর-	৭
মোট ইনস্টিটিউট সংখ্যা -	-	এসিস্ট্যান্ট প্রফেসর-	১৪
		লেকচারার-	৪৯
২০২১ সালে ভর্তিকৃত শিক্ষার্থী পরিসংখ্যান:		কর্মকর্তা ও কর্মচারীর পরিসংখ্যান:	
মোট আসন সংখ্যা -	১৬৩০	কর্মকর্তার সংখ্যা-	৩৮
ভর্তিকৃত শিক্ষার্থী সংখ্যা -	৮৩৪	কর্মচারীর সংখ্যা-	২৭
মোট ছাত্র সংখ্যা -	৭০২	শিক্ষক-শিক্ষার্থী অনুপাত-	১:১৯.৫
মোট ছাত্রী সংখ্যা-	১৩২	কর্মকর্তা ও কর্মচারী-শিক্ষার্থী অনুপাত-	১:১২.৮৩
অধ্যয়নরত সর্বমোট শিক্ষার্থী পরিসংখ্যান:		২০২১ সালে সর্বমোট আয় (লক্ষ টাকার অংকে):	
মোট শিক্ষার্থী সংখ্যা -	১৫০২	নিজস্ব আয়-	১৪১৪.৮৯
মোট ছাত্র সংখ্যা -	১২১৫	বিদেশি ও অন্যান্য উৎস/ফান্ড হতে আয়-	১৮.৬৮
মোট ছাত্রী সংখ্যা -	২৮৭		
স্নাতক (পাস) পর্যায়ে শিক্ষার্থী সংখ্যা-	-	২০২১ সালে সর্বমোট ব্যয় (লক্ষ টাকার অংকে):	
স্নাতক (সম্মান) পর্যায়ে শিক্ষার্থী সংখ্যা-	-	শিক্ষা খাত-	৬৭৯.১৬
স্নাতকোত্তর পর্যায়ে শিক্ষার্থী সংখ্যা-	৬৫	গবেষণা খাত-	৩.০০
		বেতন ভাতা খাত-	৫৭৬.৭৬
অধ্যয়নরত সর্বমোট অনুদানভিত্তিক শিক্ষার্থী পরিসংখ্যান:		অবকাঠামো উন্নয়ন ও রক্ষণাবেক্ষণ খাত-	৪২.২২
অনুষদের নাম:		পরিবহন খাত-	০.৮১
১. স্কুল অব বিজনেস অ্যাডমিনিস্ট্রেশন	৪৮৩	বিদ্যুৎ খাত-	৩৯.৩৮
২. স্কুল অব সাইন্স অ্যান্ড ইঞ্জিনিয়ারিং	৮৬৩	চিকিৎসা খাত-	০.৩২
৩. স্কুল অব লিবারেল আর্টস এ্যান্ড স্যোসাল সাইন্স	১৫৬	অন্যান্য-	-
		গ্রন্থাগারে পাঠোপকরণের বিবরণ:	
২০২১ সালে ডিগ্রিভিত্তিক উত্তীর্ণ পরীক্ষার্থীর সংখ্যা:		গ্রন্থাগার সামগ্রীর মোট মজুদ সংখ্যা-	১৪৫১
স্নাতক (পাস)-	-	২০২১ সালে সংগৃহীত সংখ্যা (Acquisition)-	৯
স্নাতক (সম্মান)-	১০২	গবেষণা ও প্রকাশনা:	
স্নাতক (কারিগরি ও প্রযুক্তি)-	১৪	পরিচালিত গবেষণা প্রকল্পের সংখ্যা-	-
স্নাতকোত্তর-	৩১	বিদেশি সাময়িকীতে প্রকাশিত প্রবন্ধের সংখ্যা-	৩৫
স্নাতকোত্তর (কারিগরি ও প্রযুক্তি)-	-	দেশি সাময়িকীতে প্রকাশিত প্রবন্ধের সংখ্যা-	-
শিক্ষার্থীপ্রিতি ব্যয় (একক টাকার অংকে):	১,৬০,৮৭২.৫০	প্রকাশিত পিয়ার রিভিউকৃত সাময়িকীর সংখ্যা-	২৬
বিশেষ অর্জন (যদি থাকে):	-	অধ্যয়নরত সর্বমোট বিদেশি শিক্ষার্থীর পরিসংখ্যান:	
		মোট বিদেশি শিক্ষার্থী সংখ্যা-	১৪
		মোট বিদেশি ছাত্র সংখ্যা-	১৩
		মোট বিদেশি ছাত্রী সংখ্যা-	১
		বিনা খরচে অধ্যয়নরত শিক্ষার্থীর পরিসংখ্যান:	
		মুক্তিযোদ্ধার সন্তান-	৩২
		দরিদ্র ও মেধাবী শিক্ষার্থী-	-

৮৫. এন পি আই ইউনিভার্সিটি অব বাংলাদেশ

প্রতিষ্ঠা সন: ২০১৫

ঠিকানা: ১৭৩/৩, নারাসাই, মানিকগঞ্জ

ফোন: ৮৮-৭৭১১১৭৬, ফ্যাক্স: ৮৮-০২-৮১৪১৮১৪

ই-মেইল: info@npiub.edu.bd, ওয়েবসাইট: www.npiub.edu.bd

বিশ্ববিদ্যালয়ের উল্লেখযোগ্য তথ্য:	সংখ্যা	শিক্ষক পরিসংখ্যান:	সংখ্যা
নিজস্ব জমির পরিমাণ-	-	মোট শিক্ষক সংখ্যা -	২৭
ভৌত অবকাঠামোর পরিমাণ-	-	মোট পুরুষ শিক্ষক সংখ্যা-	২২
(ক) নিজস্ব-	-	মোট মহিলা শিক্ষক সংখ্যা -	৫
(খ) ভাড়াকৃত-	২০ কাঠা	খণ্ডকালীন/চুক্তিভিত্তিক/এডহক শিক্ষক সংখ্যা -	৫
ছাত্রাবাস/হল/ডরমিটরি-	-	পিএইচডি/সমমান ডিগ্রি শিক্ষক সংখ্যা -	৪
মোট অনুঘদ সংখ্যা -	৩	এমফিল/সমমান শিক্ষক সংখ্যা -	-
মোট বিভাগ সংখ্যা -	৫	প্রফেসর-	৩
মোট কোর্সের/প্রোগ্রামের সংখ্যা-	৬	এসোসিয়েট প্রফেসর-	১
মোট ইনস্টিটিউট সংখ্যা -	-	এসিস্ট্যান্ট প্রফেসর-	৩
		লেকচারার-	২০
২০২১ সালে ভর্তিকৃত শিক্ষার্থী পরিসংখ্যান:		কর্মকর্তা ও কর্মচারীর পরিসংখ্যান:	
মোট আসন সংখ্যা -	১২০০	কর্মকর্তার সংখ্যা-	১৫
ভর্তিকৃত শিক্ষার্থী সংখ্যা -	১২০	কর্মচারীর সংখ্যা-	৬
মোট ছাত্র সংখ্যা -	১১১	শিক্ষক-শিক্ষার্থী অনুপাত-	১:৩৭.৯৩
মোট ছাত্রী সংখ্যা-	০৯	কর্মকর্তা ও কর্মচারী-শিক্ষার্থী অনুপাত-	১:৬৮.২৭, ১:৭০.১৭
অধ্যয়নরত সর্বমোট শিক্ষার্থী পরিসংখ্যান:		২০২১ সালে সর্বমোট আয় (লক্ষ টাকার অংকে):	
মোট শিক্ষার্থী সংখ্যা -	১০২৪	নিজস্ব আয়-	২১৫.০৮
মোট ছাত্র সংখ্যা -	৮৫৩	বিদেশি ও অন্যান্য উৎস/ফাউ হতে আয়-	২১৫.০৮
মোট ছাত্রী সংখ্যা -	১২৩		
স্নাতক (পাস) পর্যায়ে শিক্ষার্থী সংখ্যা-	-	২০২০ সালে সর্বমোট ব্যয় (লক্ষ টাকার অংকে):	২১৫.০৮
স্নাতক (সম্মান) পর্যায়ে শিক্ষার্থী সংখ্যা-	৯৭৬	শিক্ষা খাত-	৯১.৯৮
স্নাতকোত্তর পর্যায়ে শিক্ষার্থী সংখ্যা-	৪৮	গবেষণা খাত-	৪.৭৫
		গবেষণা বৃত্তি-	-
অধ্যয়নরত সর্বমোট অনুঘদভিত্তিক শিক্ষার্থী পরিসংখ্যান:		বেতন ভাতা খাত-	৯৬.৬৯
অনুঘদের নাম:		অবকাঠামো উন্নয়ন ও রক্ষণাবেক্ষণ খাত-	১১.৫৬
১. কলা ও সামাজিক বিজ্ঞান	২২	পরিবহন খাত-	২.০৬
২. ব্যবসায় শিক্ষা	১২৫	বিদ্যুৎ খাত-	২.৫২
৩. প্রকৌশল	৮৭৭	চিকিৎসা খাত-	২.০০
		অন্যান্য-	৩.৪৯
২০২১ সালে ডিম্বিভিত্তিক উত্তীর্ণ পরীক্ষার্থীর সংখ্যা:		গৃহগারে পাঠোপকরণের বিবরণ:	
স্নাতক (পাস)-	-	গৃহগার সামগ্রীর মোট মজুদ সংখ্যা-	-
স্নাতক (সম্মান) -	-	২০২১ সালে সংগৃহীত সংখ্যা (Acquisition)-	-
স্নাতক (কারিগরি ও প্রযুক্তি)-	১১৮	গবেষণা ও প্রকাশনা:	
স্নাতকোত্তর-	-	পরিচালিত গবেষণা প্রকল্পের সংখ্যা-	-
স্নাতকোত্তর (কারিগরি ও প্রযুক্তি)-	-	বিদেশি সাময়িকীতে প্রকাশিত প্রবন্ধের সংখ্যা-	১১
শিক্ষার্থীপ্রতি ব্যয় (একক টাকার অংকে):	১৯,৮৭৪.০০	দেশি সাময়িকীতে প্রকাশিত প্রবন্ধের সংখ্যা-	-
বিশেষ অর্জন (যদি থাকে):	-	প্রকাশিত পিয়ার রিভিউকৃত সাময়িকীর সংখ্যা-	-
		অধ্যয়নরত সর্বমোট বিদেশি শিক্ষার্থীর পরিসংখ্যান:	
		মোট বিদেশি শিক্ষার্থী সংখ্যা-	-
		মোট ছাত্র সংখ্যা-	১০২৪
		মোট ছাত্রী সংখ্যা-	১২৩
		বিনাখরচে অধ্যয়নরত শিক্ষার্থীর পরিসংখ্যান :	
		মুক্তিযোদ্ধার সন্তান-	১০
		দরিদ্র ও মেধাবী শিক্ষার্থী-	৮১

৮৬. নর্দান ইউনিভার্সিটি অব বিজনেস এন্ড টেকনোলজি খুলনা

প্রতিষ্ঠা সন: ২০১৫

ঠিকানা: আকুঞ্জি টাওয়ার, ৪১-৪২ মজিদ সরণি, শিববাড়ী মোড়, খুলনা-৯১০০

ফোন: +৮৮৪৪১১০৮৮২, ফ্যাক্স: ৮১৮৩৫৫

ই-মেইল: registrar@nubtkhulna.ac.bd, ওয়েবসাইট: www.nubtkhulna.ac.bd

বিশ্ববিদ্যালয়ের উল্লেখযোগ্য তথ্য:	সংখ্যা	শিক্ষক পরিসংখ্যান:	সংখ্যা
নিজস্ব জমির পরিমাপ-	৬৩০ শতক	মোট শিক্ষক সংখ্যা -	১০৭
ভৌত অবকাঠামোর পরিমাপ-	৫৪১৩২ বর্গফুট	মোট পুরুষ শিক্ষক সংখ্যা-	৮৪
(ক) নিজস্ব-	৬৩০শতক	মোট মহিলা শিক্ষক সংখ্যা -	২৩
(খ) ভাড়াকৃত-	৫৪১৩২ বর্গফুট	খণ্ডকালীন /চুক্তিভিত্তিক/এডহক শিক্ষক সংখ্যা -	৩২
ছাত্রাবাস/হল/ডরমিটরি-	-	পিএইচডি/সমমান ডিগ্রি শিক্ষক সংখ্যা -	১৮
মোট অনুঘদ সংখ্যা -	৩	এমফিল/সমমান শিক্ষক সংখ্যা -	০০
মোট বিভাগ সংখ্যা -	৯	প্রফেসর-	২২
মোট কোর্স/প্রোগ্রাম সংখ্যা-	১৩	এসোসিয়েট প্রফেসর-	০৬
মোট ইনস্টিটিউট সংখ্যা -	-	এসিস্ট্যান্ট প্রফেসর-	১০
		লেকচারার-	৬৯
২০২১ সালে ভর্তিকৃত শিক্ষার্থী পরিসংখ্যান:		কর্মকর্তা ও কর্মচারীর পরিসংখ্যান:	
মোট আসন সংখ্যা -	১৬৪০	কর্মকর্তার সংখ্যা-	২২
ভর্তিকৃত শিক্ষার্থী সংখ্যা -	৪৮১	কর্মচারীর সংখ্যা-	২৩
মোট ছাত্র সংখ্যা -	৩০৮	শিক্ষক-শিক্ষার্থী অনুপাত-	৩১:৭৩
মোট ছাত্রী সংখ্যা-	১৭৩	কর্মকর্তা ও কর্মচারী-শিক্ষার্থী অনুপাত-	১৫৪:৩৬, ১৪৭:৬৫
অধ্যয়নরত সর্বমোট শিক্ষার্থী পরিসংখ্যান:		২০২১ সালে সর্বমোট আয় (লক্ষ টাকার অংকে):	
মোট শিক্ষার্থী সংখ্যা -	৩৩৯৬	নিজস্ব আয়-	৭৩৯.৯১
মোট ছাত্র সংখ্যা -	২১৩১	বিদেশি ও অন্যান্য উৎস/ফান্ড হতে আয়-	৭৭.০০
মোট ছাত্রী সংখ্যা -	১২৬৫		
স্নাতক (পাস) পর্যায়ে শিক্ষার্থী সংখ্যা-	-	২০২১ সালে সর্বমোট ব্যয় (লক্ষ টাকার অংকে):	
স্নাতক (সম্মান) পর্যায়ে শিক্ষার্থী সংখ্যা-	২৩৩৫	শিক্ষা খাত-	৮৫.৭৮
স্নাতকোত্তর পর্যায়ে শিক্ষার্থী সংখ্যা-	১০৬১	গবেষণা খাত-	৮.২১
		বেতন ভাতা খাত-	৪৩২.৫৮
অধ্যয়নরত সর্বমোট অনুঘদভিত্তিক শিক্ষার্থী পরিসংখ্যান:		অবকাঠামো উন্নয়ন ও রক্ষণাবেক্ষণ খাত-	২১৬.৪৪
অনুঘদের নাম:		পরিবহন খাত-	২.৩৯
১. ব্যবসায় প্রশাসন অনুঘদ	১৫৬৫	বিদ্যুৎ খাত-	৭.৪০
২. মানবিক ও সামাজিক বিজ্ঞান অনুঘদ	৫৯০	চিকিৎসা খাত-	০.৭০
৩. বিজ্ঞান ও প্রযুক্তি অনুঘদ	১২৪১	অন্যান্য-	৪৫.১১
		গ্রন্থাগারে পাঠোপকরণের বিবরণ:	
২০২১ সালে ডিগ্রিভিত্তিক উত্তীর্ণ পরীক্ষার্থীর সংখ্যা:		গ্রন্থাগার সামগ্রীর মোট মজুদ সংখ্যা-	৩৩৩২৩
স্নাতক (পাস)-	-		
স্নাতক (সম্মান)-	১৩৯	২০২১ সালে সংগৃহীত সংখ্যা (Acquisition)-	২৬০
স্নাতক (কারিগরি ও প্রযুক্তি)-	-	গবেষণা ও প্রকাশনা:	
স্নাতকোত্তর-	২৩৭	পরিচালিত গবেষণা প্রকল্পের সংখ্যা-	৩
স্নাতকোত্তর (কারিগরি ও প্রযুক্তি)-	-	বিদেশি সাময়িকীতে প্রকাশিত প্রবন্ধের সংখ্যা-	-
শিক্ষার্থীপ্রতি ব্যয় (একক টাকার অংকে):	১,৭৯,৭৮৪.০০	দেশি সাময়িকীতে প্রকাশিত প্রবন্ধের সংখ্যা-	-
বিশেষ অর্জন (যদি থাকে):	-	প্রকাশিত পিয়ার রিভিউকৃত সাময়িকীর সংখ্যা-	২
		অধ্যয়নরত সর্বমোট বিদেশি শিক্ষার্থীর পরিসংখ্যান:	
		মোট বিদেশি শিক্ষার্থী সংখ্যা-	-
		মোট বিদেশি ছাত্র সংখ্যা-	-
		মোট বিদেশি ছাত্রী সংখ্যা-	-
		বিনা খরচে অধ্যয়নরত শিক্ষার্থীর পরিসংখ্যান:	
		মুক্তিযোদ্ধার সন্তান-	১২
		দরিদ্র ও মেধাবী শিক্ষার্থী-	৮৬

৮৭. রবীন্দ্র মৈত্রী বিশ্ববিদ্যালয়

প্রতিষ্ঠা সন: ২০১৫

ঠিকানা: ৯৭/৭১ ও ১০৯/৯৫, রামচন্দ্র রায় চৌধুরী ফ্রীট, কলেজ মোড়, কুষ্টিয়া

ফোন: ০৭১-৭১৭২৬, ০১৩১৯-৪৪৬২৩০

ই-মেইল: registrar@rmu.ac.bd, ওয়েবসাইট: www.rmu.ac.bd

বিশ্ববিদ্যালয়ের উল্লেখযোগ্য তথ্য:	সংখ্যা	শিক্ষক পরিসংখ্যান:	সংখ্যা
নিজস্ব জমির পরিমাণ-	১.৪০ একর	মোট শিক্ষক সংখ্যা -	৬০
ভৌত অবকাঠামোর পরিমাণ-		মোট পুরুষ শিক্ষক সংখ্যা-	৪৩
(ক) নিজস্ব-		মোট মহিলা শিক্ষক সংখ্যা -	১৭
(খ) ভাড়াকৃত-	৪৬,৭০০ বর্গফুট	খণ্ডকালীন/চুক্তিভিত্তিক/এডহক শিক্ষক সংখ্যা -	৩
ছাত্রাবাস/হল/ডরমিটরি-	০১	পিএইচডি/সমমান ডিগ্রি শিক্ষক সংখ্যা -	১২
মোট অনুদান সংখ্যা -	০৪	এমফিল/সমমান শিক্ষক সংখ্যা -	-
মোট বিভাগ সংখ্যা -	১০	প্রফেসর-	১০
মোট কোর্সের/প্রোগ্রামের সংখ্যা-	১২	এসোসিয়েট প্রফেসর-	-
মোট ইনস্টিটিউট সংখ্যা -	-	এসিস্ট্যান্ট প্রফেসর-	৩
		লেকচারার-	৪৭
২০২১ সালে ভর্তিকৃত শিক্ষার্থী পরিসংখ্যান:		কর্মকর্তা ও কর্মচারীর পরিসংখ্যান:	
মোট আসন সংখ্যা -	৯৬০	কর্মকর্তার সংখ্যা-	১২
ভর্তিকৃত শিক্ষার্থী সংখ্যা -	৪৪০	কর্মচারীর সংখ্যা-	১৪
মোট ছাত্র সংখ্যা -	২৯৪	শিক্ষক-শিক্ষার্থী অনুপাত-	১:১৩.৭৮
মোট ছাত্রী সংখ্যা-	১৪৬	কর্মকর্তা ও কর্মচারী-শিক্ষার্থী অনুপাত-	১:৩১.৮১
অধ্যয়নরত সর্বমোট শিক্ষার্থী পরিসংখ্যান:		২০২০ সালে সর্বমোট আয় (লক্ষ টাকার অংকে):	
মোট শিক্ষার্থী সংখ্যা -	৮২৭	নিজস্ব আয়-	২৫৮.৯৮
মোট ছাত্র সংখ্যা -	৫৪৫	বিদেশি ও অন্যান্য উৎস/ফাত হতে আয়-	-
মোট ছাত্রী সংখ্যা -	২৮২		
স্নাতক (পাস) পর্যায়ে শিক্ষার্থী সংখ্যা-	-	২০২১ সালে সর্বমোট ব্যয় (লক্ষ টাকার অংকে):	২৫০.০০
স্নাতক (সম্মান) পর্যায়ে শিক্ষার্থী সংখ্যা-	৭৬৫	শিক্ষা খাত-	-
স্নাতকোত্তর পর্যায়ে শিক্ষার্থী সংখ্যা-	৬২	গবেষণা খাত-	-
		গবেষণা বৃত্তি-	-
অধ্যয়নরত সর্বমোট অনুদানভিত্তিক শিক্ষার্থী পরিসংখ্যান:		বেতন ভাতা খাত-	৯৪.৪৭
অনুদানের নাম:		অবকাঠামো উন্নয়ন ও রক্ষণাবেক্ষণ খাত-	-
১. কলা ও মানবিক	২২৮	পরিবহন খাত-	-
২. ব্যবসায় শিক্ষা	১১৭	বিদ্যুৎ খাত-	০.৮৬
৩. কৃষি	৮০	চিকিৎসা খাত-	-
৪. বিজ্ঞান ও প্রকৌশল	৪০২	অন্যান্য-	৩৮.০৯
		গ্রন্থাগারে পাঠোপকরণের বিবরণ:	
২০২১ সালে ডিগ্রিভিত্তিক উত্তীর্ণ পরীক্ষার্থীর সংখ্যা:		গ্রন্থাগার সামগ্রীর মোট মজুদ সংখ্যা-	১৭৩৪
স্নাতক (পাস)-	-	২০২১ সালে সংগৃহীত সংখ্যা (Acquisition)-	৩০৮
স্নাতক (সম্মান)-	২০	গবেষণা ও প্রকাশনা:	
স্নাতক (কারিগরি ও প্রযুক্তি)-	৮	পরিচালিত গবেষণা প্রকল্পের সংখ্যা-	-
স্নাতকোত্তর-	-	বিদেশি সাময়িকীতে প্রকাশিত প্রবন্ধের সংখ্যা-	-
স্নাতকোত্তর (কারিগরি ও প্রযুক্তি)-	-	দেশি সাময়িকীতে প্রকাশিত প্রবন্ধের সংখ্যা-	-
শিক্ষার্থীপ্রতি ব্যয় (একক টাকার অংকে):	৩০,২৩০.৯০	প্রকাশিত পিয়ার রিভিউকৃত সাময়িকীর সংখ্যা-	-
বিশেষ অর্জন (যদি থাকে):	-	অধ্যয়নরত সর্বমোট বিদেশি শিক্ষার্থীর পরিসংখ্যান:	
		মোট বিদেশি শিক্ষার্থী সংখ্যা-	-
		মোট ছাত্র সংখ্যা-	-
		মোট ছাত্রী সংখ্যা-	-
		বিনাখরচে অধ্যয়নরত শিক্ষার্থীর পরিসংখ্যান :	৫
		মুক্তিযোদ্ধার সন্তান-	৪
		দরিদ্র ও মেধাবী শিক্ষার্থী-	৩০

৮৮. ইউনিভার্সিটি অব ক্রিয়েটিভ টেকনোলজি চিটাগাং

প্রতিষ্ঠা সন: ২০১৫

ঠিকানা: ১০৮৪, শাহ আমানত সেতু সংযোগ সড়ক, বহদদারহাট, চান্দগাঁও চট্টগ্রাম

ফোন: ০৩১-২৫৫৫৭২১-২৪

ই-মেইল: registrar.uctc@gmail.com, info@uctc.edu.bd, ওয়েবসাইট: www.uctc.edu.bd

বিশ্ববিদ্যালয়ের উল্লেখযোগ্য তথ্য:	সংখ্যা	সংখ্যা
নিজস্ব জমির পরিমাণ-	- শিক্ষক পরিসংখ্যান:	
ভৌত অবকাঠামোর পরিমাণ-	- মোট শিক্ষক সংখ্যা -	৯২
(ক) নিজস্ব-	- মোট পুরুষ শিক্ষক সংখ্যা-	৬৬
(খ) ভাড়াকৃত-	৪৪,৬০০ বর্গফুট মোট মহিলা শিক্ষক সংখ্যা -	২৬
ছাত্রাবাস/হল/ডরমিটরি-	খণ্ডকালীন /চুক্তিভিত্তিক/এডহক শিক্ষক সংখ্যা -	২৮
	পিএইচডি/সমমান ডিগ্রি শিক্ষক সংখ্যা -	১৫
মোট অনুষদ সংখ্যা -	০৩ এমফিল/সমমান শিক্ষক সংখ্যা -	০১
মোট বিভাগ সংখ্যা -	০৭ প্রফেসর-	১১
মোট কোর্সের/প্রোগ্রামের সংখ্যা-	০৬ এসোসিয়েট প্রফেসর-	০৬
মোট ইনস্টিটিউট সংখ্যা -	- এসিস্ট্যান্ট প্রফেসর-	১১
	লেকচারার-	৬৪
২০২১ সালে ভর্তিকৃত শিক্ষার্থী পরিসংখ্যান:	কর্মকর্তা ও কর্মচারীর পরিসংখ্যান:	
মোট আসন সংখ্যা -	৬৮০ কর্মকর্তার সংখ্যা-	৩১
ভর্তিকৃত শিক্ষার্থী সংখ্যা -	৩৮১ কর্মচারীর সংখ্যা-	১৯
মোট ছাত্র সংখ্যা -	৩১৫ শিক্ষক-শিক্ষার্থী অনুপাত-	১:১১
মোট ছাত্রী সংখ্যা-	৬৬ কর্মকর্তা ও কর্মচারী-শিক্ষার্থী অনুপাত-	১:২১
অধ্যয়নরত সর্বমোট শিক্ষার্থী পরিসংখ্যান:	২০২১ সালে সর্বমোট আয় (লক্ষ টাকার অংকে):	
মোট শিক্ষার্থী সংখ্যা -	১০৩৯ নিজস্ব আয়-	৩৮৩.৩৫
মোট ছাত্র সংখ্যা -	৮৫৯ বিদেশি ও অন্যান্য উৎস/ফান্ড হতে আয়-	
মোট ছাত্রী সংখ্যা -	১৮০	
স্নাতক (পাস) পর্যায়ে শিক্ষার্থী সংখ্যা-	২০২১ সালে সর্বমোট ব্যয় (লক্ষ টাকার অংকে):	
স্নাতক (সম্মান) পর্যায়ে শিক্ষার্থী সংখ্যা-	৮৬৫ শিক্ষা খাত-	৪৮.৯৪
স্নাতকোত্তর পর্যায়ে শিক্ষার্থী সংখ্যা-	১৭৪ গবেষণা খাত-	১৯.২০
	বেতন ভাতা খাত-	২৫৬.২১
অধ্যয়নরত সর্বমোট অনুষদভিত্তিক শিক্ষার্থী পরিসংখ্যান:	অবকাঠামো উন্নয়ন ও রক্ষণাবেক্ষণ খাত-	১২১৩.৯৯
অনুষদের নাম:	পরিবহন খাত-	৪.২২
১. স্কুল অব আর্টস এন্ড স্যোসাল সায়েন্সেস	২০১ বিদ্যুৎ খাত-	৯.৩৮
২. স্কুল বিজনেস	১৯০ চিকিৎসা খাত-	
৩. স্কুল অব সায়েন্স এন্ড ইঞ্জিনিয়ারিং	৬৪৮ অন্যান্য-	২৩০.৭৫
২০২১ সালে ডিমিত্তিক উত্তীর্ণ পরীক্ষার্থীর সংখ্যা:	গ্রন্থাগারে পাঠোপকরণের বিবরণ:	
স্নাতক (পাস)-	গ্রন্থাগার সামগ্রীর মোট মজুদ সংখ্যা-	৮২১৫
স্নাতক (সম্মান) -	২০২১ সালে সংগৃহীত সংখ্যা (Acquisition)-	২৩৮২
স্নাতক (কারিগরি ও প্রযুক্তি)-	৬৩ গবেষণা ও প্রকাশনা:	
স্নাতকোত্তর-	১৭৬ পরিচালিত গবেষণা প্রকল্পের সংখ্যা-	-
স্নাতকোত্তর (কারিগরি ও প্রযুক্তি)-	১৮৩ বিদেশি সাময়িকীতে প্রকাশিত প্রবন্ধের সংখ্যা-	-
শিক্ষার্থীপ্রতি ব্যয় (একক টাকার অংকে):	দেশি সাময়িকীতে প্রকাশিত প্রবন্ধের সংখ্যা-	-
বিশেষ অর্জন (যদি থাকে):	১,৩১,৭১০.০০ প্রকাশিত পিয়ার রিভিউকৃত সাময়িকীর সংখ্যা-	-
	- অধ্যয়নরত সর্বমোট বিদেশি শিক্ষার্থীর পরিসংখ্যান:	
	মোট বিদেশি শিক্ষার্থী সংখ্যা-	-
	মোট ছাত্র সংখ্যা-	-
	মোট ছাত্রী সংখ্যা-	-
	বিনা খরচে অধ্যয়নরত শিক্ষার্থীর পরিসংখ্যান:	
	মুক্তিযোদ্ধার সন্তান-	-
	দরিদ্র ও মেধাবী শিক্ষার্থী-	২২

৮৯. সেন্ট্রাল ইউনিভার্সিটি অব সাইন্স এন্ড টেকনোলজি (সিইউএসটি)

প্রতিষ্ঠা সন: ২০১৬

ঠিকানা: প্লট ১/৯, রোড-২, ব্লক-ডি, সেকশন-১৫ মিরপুর, ঢাকা-১২১৬

ফোন: ৮৮-০২-৯০১৪১৯৯, ০১৭৮১৩৩১৬০০

ই-মেইল: info@cust.edu.bd, ওয়েবসাইট: www.cust.edu.bd

বিশ্ববিদ্যালয়ের উল্লেখযোগ্য তথ্য:	সংখ্যা	শিক্ষক পরিসংখ্যান:	সংখ্যা
নিজস্ব জমির পরিমাণ-	১ একর	মোট শিক্ষক সংখ্যা -	৪০
ভৌত অবকাঠামোর পরিমাপ-		মোট পুরুষ শিক্ষক সংখ্যা-	২৯
(ক) নিজস্ব-	৬৫৩৮৬ বর্গফুট	মোট মহিলা শিক্ষক সংখ্যা -	১১
(খ) ভাড়াকৃত-		খণ্ডকালীন /চুক্তিভিত্তিক/এডহক শিক্ষক সংখ্যা -	১৫
ছাত্রাবাস/হল/ডরমিটরি-		পিএইচডি/সমমান ডিগ্রী শিক্ষক সংখ্যা -	৯
মোট অনুদান সংখ্যা -	২টি	এমফিল/সমমান শিক্ষক সংখ্যা -	৩
মোট বিভাগ সংখ্যা -	২টি	প্রফেসর-	৮
মোট কোর্সের/প্রোগ্রামের সংখ্যা-	৩টি	এসোসিয়েট প্রফেসর-	৬
মোট ইনস্টিটিউট সংখ্যা -	-	এসিস্ট্যান্ট প্রফেসর-	১৬
		লেকচারার-	২৫
২০২১ সালে ভর্তিকৃত শিক্ষার্থী পরিসংখ্যান:		কর্মকর্তা ও কর্মচারীর পরিসংখ্যান:	
মোট আসন সংখ্যা -	৩০০	কর্মকর্তার সংখ্যা-	৩২
ভর্তিকৃত শিক্ষার্থী সংখ্যা -	৫১	কর্মচারীর সংখ্যা-	১০
মোট ছাত্র সংখ্যা -	৩৫	শিক্ষক-শিক্ষার্থী অনুপাত-	১:৩
মোট ছাত্রী সংখ্যা-	১৬	কর্মকর্তা ও কর্মচারী-শিক্ষার্থী অনুপাত-	১:৯
অধ্যয়নরত সর্বমোট শিক্ষার্থী পরিসংখ্যান:		২০২১ সালে সর্বমোট আয় (লক্ষ টাকার অংকে):	১৩৪.৩৭
মোট শিক্ষার্থী সংখ্যা -	৩৭১	নিজস্ব আয়-	৫২.২৬
মোট ছাত্র সংখ্যা -	২৪৫	বিদেশি ও অন্যান্য উৎস/ফান্ড হতে আয়- (ঋন)	৮২.১১
মোট ছাত্রী সংখ্যা -	১২৬		
স্নাতক (পাস) পর্যায়ে শিক্ষার্থী সংখ্যা-		২০২১ সালে সর্বমোট ব্যয় (লক্ষ টাকার অংকে):	১৩৪.০৭
স্নাতক (সম্মান) পর্যায়ে শিক্ষার্থী সংখ্যা-	৩৩৭	শিক্ষা খাত-	৪.৩
স্নাতকোত্তর পর্যায়ে শিক্ষার্থী সংখ্যা-	৩৪	গবেষণা খাত-	-
		গবেষণা বৃত্তি-	-
অধ্যয়নরত সর্বমোট অনুদানভিত্তিক শিক্ষার্থী পরিসংখ্যান:		বেতন ভাতা খাত-	৫৫.৩৮
অনুদানের নাম:		অবকাঠামো উন্নয়ন ও রক্ষণাবেক্ষণ খাত-	৬৯.২৭
১. ব্যবসায় প্রশাসন বিষয়ে	২২৮	পরিবহন খাত-	১.৭২
২. প্রকৌশল ও কারিগরি	১৪৩	বিদ্যুৎ খাত-	০.৯২
		চিকিৎসা খাত-	-
২০২১ সালে ডিম্বিভিত্তিক উত্তীর্ণ পরীক্ষার্থীর সংখ্যা:		অন্যান্য-	২.৪৮
স্নাতক (পাস)-		গ্রন্থাগারে পাঠোপকরণের বিবরণ:	
স্নাতক (সম্মান) -		গ্রন্থাগার সামগ্রীর মোট মজুদ সংখ্যা-	২৯৩৬
স্নাতক (কারিগরি ও প্রযুক্তি)-		২০২১ সালে সংগৃহীত সংখ্যা (Acquistion)-	০০
স্নাতকোত্তর-	১৫ জন	গবেষণা ও প্রকাশনা:	
স্নাতকোত্তর (কারিগরি ও প্রযুক্তি)-		পরিচালিত গবেষণা প্রকল্পের সংখ্যা-	-
শিক্ষার্থীপ্রতি ব্যয় (একক টাকার অংকে):	৩৬,১৩৭.৩০	বিদেশি সাময়িকীতে প্রকাশিত প্রবন্ধের সংখ্যা-	-
বিশেষ অর্জন (যদি থাকে):	-	দেশি সাময়িকীতে প্রকাশিত প্রবন্ধের সংখ্যা-	-
		প্রকাশিত পিয়ার রিভিউকৃত সাময়িকীর সংখ্যা-	-
		অধ্যয়নরত সর্বমোট বিদেশি শিক্ষার্থীর পরিসংখ্যান:	
		মোট বিদেশি শিক্ষার্থী সংখ্যা-	-
		মোট ছাত্র সংখ্যা-	-
		মোট ছাত্রী সংখ্যা-	-
		বিনা খরচে অধ্যয়নরত শিক্ষার্থীর পরিসংখ্যান:	-
		মুক্তিযোদ্ধার সন্তান-	০১
		দরিদ্র ও মেধাবী শিক্ষার্থী-	১৬

৯০. রবীন্দ্র সৃজনকলা বিশ্ববিদ্যালয়, কেরাণীগঞ্জ, ঢাকা

প্রতিষ্ঠা সন: ২০১৬

সেক্টর-১২, তবন-৯৭, শাহ মখদুম এভিনিউ সড়ক, উত্তরা, ঢাকা

বিশ্ববিদ্যালয়ের উল্লেখযোগ্য তথ্য:	সংখ্যা	শিক্ষক পরিসংখ্যান:	সংখ্যা
নিজস্ব জমির পরিমাণ-	-	মোট শিক্ষক সংখ্যা -	২৭
ভৌত অবকাঠামোর পরিমাপ-	-	মোট পুরুষ শিক্ষক সংখ্যা-	১৩
(ক) নিজস্ব-	-	মোট মহিলা শিক্ষক সংখ্যা -	১৪
(খ) ভাড়াকৃত-	২৬৬০৬ বর্গফুট	খণ্ডকালীন /চুক্তিভিত্তিক/এডহক শিক্ষক সংখ্যা -	৬
ছাত্রাবাস/হল/ডরমিটরি-	-	পিএইচডি/সমমান ডিগ্রি শিক্ষক সংখ্যা -	৩
মোট অনুঘদ সংখ্যা -	৩	এমফিল/সমমান শিক্ষক সংখ্যা -	১
মোট বিভাগ সংখ্যা -	৫	প্রফেসর-	২
মোট কোর্স/প্রোগ্রাম সংখ্যা-	৫	এসোসিয়েট প্রফেসর-	২
মোট ইনস্টিটিউট সংখ্যা -	০	এসিস্ট্যান্ট প্রফেসর-	১
		লেকচারার-	১৭
২০২১ সালে ভর্তিকৃত শিক্ষার্থী পরিসংখ্যান:		কর্মকর্তা ও কর্মচারীর পরিসংখ্যান:	
মোট আসন সংখ্যা -	১৭০	কর্মকর্তার সংখ্যা-	১০
ভর্তিকৃত শিক্ষার্থী সংখ্যা -	৭৪	কর্মচারীর সংখ্যা-	১৫
মোট ছাত্র সংখ্যা -	৪০	শিক্ষক-শিক্ষার্থী অনুপাত-	১:২ (প্রায়)
মোট ছাত্রী সংখ্যা-	৩৪	কর্মকর্তা ও কর্মচারী-শিক্ষার্থী অনুপাত-	১:২ (প্রায়)
অধ্যয়নরত সর্বমোট শিক্ষার্থী পরিসংখ্যান:		২০২১ সালে সর্বমোট আয় (লক্ষ টাকার অংকে):	২৭৬.১৮
মোট শিক্ষার্থী সংখ্যা -	৩৯	নিজস্ব আয়-	৮.৮৫
মোট ছাত্র সংখ্যা -	২১	বিদেশি ও অন্যান্য উৎস/ফান্ড হতে আয়-	২৬৭.৩৩
মোট ছাত্রী সংখ্যা -	১৮		
স্নাতক (পাস) পর্যায়ে শিক্ষার্থী সংখ্যা-	-	২০২১ সালে সর্বমোট ব্যয় (লক্ষ টাকার অংকে):	২৭৫.২৬
স্নাতক (সম্মান) পর্যায়ে শিক্ষার্থী সংখ্যা-	-	শিক্ষা খাত-	১২৪.৭১
স্নাতকোত্তর পর্যায়ে শিক্ষার্থী সংখ্যা-	-	গবেষণা খাত-	-
		বেতন ভাতা খাত-	৯০.৩৫
অধ্যয়নরত সর্বমোট অনুঘদভিত্তিক শিক্ষার্থী পরিসংখ্যান:		অবকাঠামো উন্নয়ন ও রক্ষণাবেক্ষণ খাত-	৫১.৩২
অনুঘদের নাম:		পরিবহন খাত-	-
১. কলা ও মানবিক	৩০	বিদ্যুৎ খাত-	৬.৮৭
২. নকশা ও উদ্ভাবন	৯	চিকিৎসা খাত-	০.৩০
		অন্যান্য	১.৭০
২০২১ সালে ডিম্বিত্তিক উত্তীর্ণ পরীক্ষার্থীর সংখ্যা:		গ্রন্থাগারে পাঠোপকরণের বিবরণ:	
স্নাতক (পাস)-	-	গ্রন্থাগার সামগ্রীর মোট মজুদ সংখ্যা-	১৬৫০
স্নাতক (সম্মান)-	-	২০২১ সালে সংগৃহীত সংখ্যা (Acquisition)-	১৬৫০
স্নাতক (কারিগরি ও প্রযুক্তি)-	-	গবেষণা ও প্রকাশনা:	-
স্নাতকোত্তর-	-	পরিচালিত গবেষণা প্রকল্পের সংখ্যা-	-
স্নাতকোত্তর (কারিগরি ও প্রযুক্তি)-	-	বিদেশি সাময়িকীতে প্রকাশিত প্রবন্ধের সংখ্যা-	-
শিক্ষার্থীপ্রতি ব্যয় (একক টাকার অংকে):	২,৯৯,৯২১.০০	দেশি সাময়িকীতে প্রকাশিত প্রবন্ধের সংখ্যা-	-
বিশেষ অর্জন (যদি থাকে):	-	প্রকাশিত পিয়ার রিভিউকৃত সাময়িকীর সংখ্যা-	-
		অধ্যয়নরত সর্বমোট বিদেশি শিক্ষার্থীর পরিসংখ্যান:	-
		মোট বিদেশি শিক্ষার্থী সংখ্যা-	-
		মোট বিদেশি ছাত্র সংখ্যা-	-
		মোট বিদেশি ছাত্রী সংখ্যা-	-
		বিনা খরচে অধ্যয়নরত শিক্ষার্থীর পরিসংখ্যান:	-
		মুক্তিযোদ্ধার সন্তান-	১
		দরিদ্র ও মেধাবী শিক্ষার্থী-	১

৯১. ইউনিভার্সিটি অব গ্লোবাল ভিলেজ (ইউজিভি), বরিশাল

প্রতিষ্ঠা সন: ২০১৬

ঠিকানা: ৮৭৪/৩২২, সিএডবি রোড, বরিশাল

ফোন: ০৪৩১-৬২৭৬৫

ই-মেইল: ugvarisal@gmail.com / info@ugv.edu.bd, ওয়েবসাইট: www.ugv.edu.bd

বিশ্ববিদ্যালয়ের উল্লেখযোগ্য তথ্য:	সংখ্যা	শিক্ষক পরিসংখ্যান:	সংখ্যা
নিজস্ব জমির পরিমাণ-	৩.৫ একর		
ভৌত অবকাঠামোর পরিমাপ-	-	মোট শিক্ষক সংখ্যা -	৭৫
(ক) নিজস্ব-	-	মোট পুরুষ শিক্ষক সংখ্যা	৫৯
(খ) ভাড়াকৃত-	৯০০০০ বর্গফুট	মোট মহিলা শিক্ষক সংখ্যা -	৫৯
		খণ্ডকালীন/চুক্তিভিত্তিক/এডহক শিক্ষক সংখ্যা -	
ছাত্রাবাস-	২	পিএইচডি/সমমান ডিগ্রি শিক্ষক সংখ্যা -	০৫
মোট অনুদান সংখ্যা -	৩	প্রফেসর-	০৪
মোট বিভাগ সংখ্যা -	৬	এসোসিয়েট প্রফেসর-	০৭
মোট কোর্সের/প্রোগ্রামের সংখ্যা-	৮	এসিস্ট্যান্ট প্রফেসর-	১৫
মোট ইনস্টিটিউট সংখ্যা -		লেকচারার-	৪৮
২০২০ সালে ভর্তিকৃত শিক্ষার্থী পরিসংখ্যান :		কর্মকর্তা ও কর্মচারীদের পরিসংখ্যান :	
মোট আসন সংখ্যা -	৫১০	কর্মকর্তার সংখ্যা-	২১
ভর্তিকৃত শিক্ষার্থীর সংখ্যা -	৪৪৫	কর্মচারীর সংখ্যা-	৬৪
মোট ছাত্র সংখ্যা	৩৪৯	শিক্ষক-শিক্ষার্থী অনুপাত-	১:১৯.৫৩
মোট ছাত্রী সংখ্যা -	৯৬	কর্মকর্তা ও কর্মচারী-শিক্ষার্থী অনুপাত-	১:৪৬.৩২
অধ্যয়নরত সর্বমোট শিক্ষার্থী পরিসংখ্যান:		২০২১ সালে সর্বমোট আয় (লক্ষ টাকার অংকে):	
মোট শিক্ষার্থী সংখ্যা -	১৪৬৫	নিজস্ব আয়-	৪০০.০০
মোট ছাত্রী সংখ্যা -	১০৯৭	বিদেশি ও অন্যান্য উৎস/ফান্ড হতে আয়-	
স্নাতক (পাস) পর্যায়ে শিক্ষার্থী সংখ্যা-	-	২০২০ সালে সর্বমোট ব্যয় (লক্ষ টাকার অংকে):	
স্নাতক (সম্মান) পর্যায়ে শিক্ষার্থী সংখ্যা-	১৩৫০	শিক্ষা খাত-	১০.০০
স্নাতকোত্তর পর্যায়ে শিক্ষার্থী সংখ্যা-	১১৫	গবেষণা খাত	১৭.৫০
		বেতন ভাতা খাত-	৩৪৪.৫০
মূলবিষয়ভিত্তিক শিক্ষার্থী পরিসংখ্যান :		গবেষণা বৃত্তি	
স্কুল অব বিজনেস এন্ড ইকোনমি	৪৩৫	পরিবহন খাত-	২.০০
স্কুল অব হিউম্যানিটিস এন্ড সোস্যাল সাইন্স	২৭০	বিদ্যুৎ খাত-	৬.০০
স্কুল অব সাইন্স এন্ড ইঞ্জিনিয়ারিং অনুদান	৭৬০	অবকাঠামো উন্নয়ন ও রক্ষণাবেক্ষণ খাত	১০.০০
		চিকিৎসা খাত-	
		অন্যান্য-	১০.০০
২০২১ সালে ডিগ্রিভিত্তিক উত্তীর্ণ পরীক্ষার্থীও সংখ্যা:		গ্রন্থাগারে পাঠোপকরণের বিবরণ :	
স্নাতক (পাস)-	-	গ্রন্থাগার সামগ্রীর মোট মজুদ সংখ্যা-	৫৬০০
স্নাতক (সম্মান) -	১০৭	২০২০ সালে সংগৃহীত সংখ্যা (Acquisition)-	২৩৩
স্নাতক (কারিগরি ও প্রযুক্তি)-	১২০	গবেষণা ও প্রকাশনা :	
স্নাতকোত্তর-	৮০	পরিচালিত গবেষণা প্রকল্পের সংখ্যা :	
স্নাতকোত্তর (কারিগরি ও প্রযুক্তি)-	-	বিদেশি সাময়িকীতে প্রকাশিত প্রবন্ধের সংখ্যা	
শিক্ষার্থীপ্রতি ব্যয় (টাকায়) ২৪এর ঘ অনুযায়ী:	৫৭,৩০৩.৭৫	দেশি সাময়িকীতে প্রকাশিত প্রবন্ধের সংখ্যা	
বিশেষ অর্জন :	-	প্রকাশিত পিয়ার রিভিউকৃত সাময়িকীর সংখ্যা	
		অধ্যয়নরত সর্বমোট বিদেশি শিক্ষার্থীর পরিসংখ্যান:	
		মোট বিদেশি শিক্ষার্থী সংখ্যা -	১০
		মোট ছাত্র সংখ্যা -	৯
		মোট ছাত্রী সংখ্যা -	১
		বিনাখরচে অধ্যয়নরত শিক্ষার্থীর পরিসংখ্যান :	
		মুক্তিযোদ্ধার সন্তান-	২৮
		দরিদ্র ও মেধাবী শিক্ষার্থী-	১০৫

৯২. রূপায়ন এ. কে. এম শামসুজ্জোহা বিশ্ববিদ্যালয়

প্রতিষ্ঠা সন: ২০১৬

ঠিকানা: ফতুল্লা, ভূইগড়, নারায়ণগঞ্জ

শিক্ষাকার্যক্রম শুরু হয়নি

৯৩. আনোয়ার খান মডার্ন ইউনিভার্সিটি

প্রতিষ্ঠা সন: ২০১৬

ঠিকানা: হাউস-৬, গরীবো নেওয়াজ রোড, সেক্টর-১১, উত্তরা, ঢাকা

ফোন: +৮৮০ ২ ৪৮৯৫৭২৭৬, +৮৮০২ ৪৮৯৫৭২৮০-৮৫

ই-মেইল: info@akmu.edu.bd, ওয়েবসাইট: www.akmu.edu.bd

বিশ্ববিদ্যালয়ের উল্লেখযোগ্য তথ্য:	সংখ্যা	শিক্ষক পরিসংখ্যান:	সংখ্যা
নিজস্ব জমির পরিমাণ-	প্রযোজ্য নয়	মোট শিক্ষক সংখ্যা -	৩৩
ভৌত অবকাঠামোর পরিমাপ-	-	মোট পুরুষ শিক্ষক সংখ্যা-	২৭
(ক) নিজস্ব-	-	বর্গফুটমোট মহিলা শিক্ষক সংখ্যা -	০৬
(খ) ভাড়াকৃত-	৩১,২০০	খণ্ডকালীন /চুক্তিভিত্তিক/এডহক শিক্ষক সংখ্যা -	০৭
ছাত্রাবাস/হল/ভরমিটরি-	-	পিএইচডি/সমমান ডিগ্রি শিক্ষক সংখ্যা -	০৯
মোট অনুঘদ সংখ্যা -	০২	এমফিল/সমমান শিক্ষক সংখ্যা -	০২
মোট বিভাগ সংখ্যা -	০৫	প্রফেসর-	০৫
মোট কোর্স/প্রোগ্রাম সংখ্যা-	০৪	এসোসিয়েট প্রফেসর-	০১
মোট ইনস্টিটিউট সংখ্যা -	-	এসিস্ট্যান্ট প্রফেসর-	০৯
		লেকচারার-	১১
২০২১ সালে ভর্তিকৃত শিক্ষার্থী পরিসংখ্যান:		কর্মকর্তা ও কর্মচারীর পরিসংখ্যান:	
মোট আসন সংখ্যা -	৫০০	কর্মকর্তার সংখ্যা-	১৮
ভর্তিকৃত শিক্ষার্থী সংখ্যা -	৩১৫	কর্মচারীর সংখ্যা-	২২
মোট ছাত্র সংখ্যা -	২৯৪	শিক্ষক-শিক্ষার্থী অনুপাত-	১:২৫.৪৫
মোট ছাত্রী সংখ্যা-	২১	কর্মকর্তা ও কর্মচারী-শিক্ষার্থী অনুপাত-	১:২১
অধ্যয়নরত সর্বমোট শিক্ষার্থী পরিসংখ্যান:		২০২১ সালে সর্বমোট আয় (লক্ষ টাকার অংকে):	
মোট শিক্ষার্থী সংখ্যা -	৮৪০	নিজস্ব আয়-	১৩৮.৫৬
মোট ছাত্র সংখ্যা -	৭৩৩	বিদেশি ও অন্যান্য উৎস/ফান্ড হতে আয়-(বোর্ড অব ট্রাস্টিজ এর চেয়ারম্যান মহোদয় এর নিকট থেকে লোন হিসেবে গ্রাণ্ট)	৫৫০.০৭
মোট ছাত্রী সংখ্যা -	১০৩		
স্নাতক (পাস) পর্যায়ে শিক্ষার্থী সংখ্যা-	-	২০২১ সালে সর্বমোট ব্যয় (লক্ষ টাকার অংকে):	
স্নাতক (সম্মান) পর্যায়ে শিক্ষার্থী সংখ্যা-	৭৮০	শিক্ষা খাত-	১০.২০
স্নাতকোত্তর পর্যায়ে শিক্ষার্থী সংখ্যা-	৬০	গবেষণা খাত-	-
		বেতন ভাতা খাত-	১২১.২৪
অধ্যয়নরত সর্বমোট অনুঘদভিত্তিক শিক্ষার্থী পরিসংখ্যান:		অবকাঠামো উন্নয়ন ও রক্ষণাবেক্ষণ খাত-	২৬৫.০০
অনুঘদের নাম:		পরিবহন খাত-	৩৫.০০
১. বিজনেস অ্যাডমিনিস্ট্রেশন	১৩৭	বিদ্যুৎ খাত-	১৮.২০
২. ইঞ্জিনিয়ারিং এন্ড টেকনোলজি	৭০৩	চিকিৎসা খাত-	১৫.০০
		অন্যান্য-	২২৪.০০
২০২১ সালে ডিগ্রিভিত্তিক উত্তীর্ণ পরীক্ষার্থীর সংখ্যা:		গ্রন্থাগারে পাঠোপকরণের বিবরণ:	
স্নাতক (পাস)-	-	গ্রন্থাগার সামগ্রীর মোট মজুদ সংখ্যা-	২,১৩১
স্নাতক (সম্মান) -	২৬	২০২১ সালে সংগৃহীত সংখ্যা (Acquisition)-	
স্নাতক (কারিগরি ও প্রযুক্তি)-	২৬৫	গবেষণা ও প্রকাশনা:	
স্নাতকোত্তর-	২৪	পরিচালিত গবেষণা প্রকল্পের সংখ্যা-	-
স্নাতকোত্তর (কারিগরি ও প্রযুক্তি)-	-	বিদেশি সাময়িকীতে প্রকাশিত প্রবন্ধের সংখ্যা-	-
শিক্ষার্থীপ্রতি ব্যয় (একক টাকার অংকে):	৭৬,৪৩০.০০	দেশি সাময়িকীতে প্রকাশিত প্রবন্ধের সংখ্যা-	-
বিশেষ অর্জন (যদি থাকে):	-	প্রকাশিত পিয়ার রিভিউকৃত সাময়িকীর সংখ্যা-	-
		অধ্যয়নরত সর্বমোট বিদেশি শিক্ষার্থীর পরিসংখ্যান:	
		মোট বিদেশি শিক্ষার্থী সংখ্যা-	-
		মোট বিদেশি ছাত্র সংখ্যা-	-
		মোট বিদেশি ছাত্রী সংখ্যা-	-
		বিনা খরচে অধ্যয়নরত শিক্ষার্থীর পরিসংখ্যান:	
		মুক্তিযোদ্ধার সন্তান-	১৫
		দরিদ্র ও মেধাবী শিক্ষার্থী-	২৬

৯৪. জেড. এন. আর. এফ ইউনিভার্সিটি অব ম্যানেজমেন্ট সায়েন্সেস

প্রতিষ্ঠা সন: ২০১৮

ঠিকানা: ২০০, গুলশান এভিনিউ, ঢাকা-১২১২

বিশ্ববিদ্যালয়ের উল্লেখযোগ্য তথ্য:	সংখ্যা	শিক্ষক পরিসংখ্যান:	সংখ্যা
নিজস্ব জমির পরিমাণ-	২৬ কাঠা	মোট শিক্ষক সংখ্যা -	৩০
ভৌত অবকাঠামোর পরিমাণ-	৩৫৩৫৯ বর্গফুট	মোট পুরুষ শিক্ষক সংখ্যা-	২৩
(ক) নিজস্ব-	৩৫৩৫৯ বর্গফুট	মোট মহিলা শিক্ষক সংখ্যা -	০৭
(খ) ভাড়া কৃত-		খণ্ডকালীন / চুক্তিভিত্তিক/এডহক শিক্ষক সংখ্যা -	০০
ছাত্রাবাস/হল/ডরমিটরি-		পিএইচডি/সমমান ডিগ্রী শিক্ষক সংখ্যা -	০৫
মোট অনুদান সংখ্যা -	৪	এমফিল/সমমান শিক্ষক সংখ্যা -	০০
মোট বিভাগ সংখ্যা -	৫	প্রফেসর-	০৭
মোট কোর্সের/প্রোগ্রামের সংখ্যা-	৬	এসোসিয়েট প্রফেসর-	০৪
মোট ইনস্টিটিউট সংখ্যা -	০	এসিস্ট্যান্ট প্রফেসর-	০২
		লেকচারার-	১৭
২০২১ সালে ভর্তিকৃত শিক্ষার্থী পরিসংখ্যান:		কর্মকর্তা ও কর্মচারীর পরিসংখ্যান:	
মোট আসন সংখ্যা -	১৯৫	কর্মকর্তার সংখ্যা-	১২
ভর্তিকৃত শিক্ষার্থী সংখ্যা -	১২	কর্মচারীর সংখ্যা-	০৫
মোট ছাত্র সংখ্যা -	০৬	শিক্ষক-শিক্ষার্থী অনুপাত-	২.৫ঃ ১
মোট ছাত্রী সংখ্যা-	০৬	কর্মকর্তা ও কর্মচারী-শিক্ষার্থী অনুপাত-	১.৪ঃ ১
অধ্যয়নরত সর্বমোট শিক্ষার্থী পরিসংখ্যান:		২০২১ সালে সর্বমোট আয় (লক্ষ টাকার অংকে):	
মোট শিক্ষার্থী সংখ্যা -	১২	নিজস্ব আয়-	-
মোট ছাত্র সংখ্যা -	০৬	বিদেশি ও অন্যান্য উৎস/ফান্ড হতে আয়-	-
মোট ছাত্রী সংখ্যা -	০৬		
স্নাতক (পাস) পর্যায়ে শিক্ষার্থী সংখ্যা-	-	২০২১ সালে সর্বমোট ব্যয় (লক্ষ টাকার অংকে):	
স্নাতক (সম্মান) পর্যায়ে শিক্ষার্থী সংখ্যা-	০৫	শিক্ষা খাত-	-
স্নাতকোত্তর পর্যায়ে শিক্ষার্থী সংখ্যা-	০৭	গবেষণা খাত-	-
		গবেষণা বৃত্তি-	-
অধ্যয়নরত সর্বমোট অনুদানভিত্তিক শিক্ষার্থী পরিসংখ্যান:		বেতন ভাতা খাত-	-
অনুষদের নাম:		অবকাঠামো উন্নয়ন ও রক্ষণাবেক্ষণ খাত-	-
১. স্কুল অব বিজনেস অ্যাডমিনিস্ট্রেশন	১১	পরিবহন খাত-	-
২. স্কুল অব ইকোনমিক্স	০০	বিদ্যুৎ খাত-	১.৫১
৩. স্কুল অব সায়েন্স এ্যান্ড ইঞ্জিনিয়ারিং	০১	চিকিৎসা খাত-	-
৪. স্কুল অব হিউম্যানিটিজ এন্ড সোশাল সাইন্সেস	০০	অন্যান্য-	-
		গ্রন্থাগারে পাঠোপকরণের বিবরণ:	
২০২১ সালে ডিগ্রিভিত্তিক উত্তীর্ণ পরীক্ষার্থীর সংখ্যা:		গ্রন্থাগার সামগ্রীর মোট মজুদ সংখ্যা-	৭১০
স্নাতক (পাস)-	-	২০২১ সালে সংগৃহীত সংখ্যা (Acquisition)-	১৬৪
স্নাতক (সম্মান) -	-	গবেষণা ও প্রকাশনা:	
স্নাতক (কারিগরি ও প্রযুক্তি)-	-	পরিচালিত গবেষণা প্রকল্পের সংখ্যা-	-
স্নাতকোত্তর-	-	বিদেশি সাময়িকীতে প্রকাশিত প্রবন্ধের সংখ্যা-	-
স্নাতকোত্তর (কারিগরি ও প্রযুক্তি)-	-	দেশি সাময়িকীতে প্রকাশিত প্রবন্ধের সংখ্যা-	-
শিক্ষার্থীপ্রতি ব্যয় (একক টাকার অংকে):	-	প্রকাশিত পিয়ার রিভিউকৃত সাময়িকীর সংখ্যা-	-
বিশেষ অর্জন (যদি থাকে):	-	অধ্যয়নরত সর্বমোট বিদেশি শিক্ষার্থীর পরিসংখ্যান:	
		মোট বিদেশি শিক্ষার্থী সংখ্যা-	-
		মোট ছাত্র সংখ্যা-	-
		মোট ছাত্রী সংখ্যা-	-
		বিনা খরচে অধ্যয়নরত শিক্ষার্থীর পরিসংখ্যান:	
		মুক্তিযোদ্ধার সন্তান-	০১
		দরিদ্র ও মেধাবী শিক্ষার্থী-	-

৯৫. আহছানিয়া মিশন বিজ্ঞান ও প্রযুক্তি বিশ্ববিদ্যালয়

প্রতিষ্ঠা সন: ২০১৮

ঠিকানা: ৫৪/১-২ মির্জাপুর, বিনোদপুর, মতিহার, রাজশাহী

শিক্ষাকার্যক্রম শুরু হয়নি

৯৬. খুলনা খান বাহাদুর আহছানউল্লা বিশ্ববিদ্যালয়

প্রতিষ্ঠা সন: ২০১৮

ঠিকানা: ১৪০ কেডিএ, খান বাহাদুর আহছানউল্লা সড়ক, ছোট বয়রা, সোনাডাঙ্গা, খুলনা

শিক্ষাকার্যক্রম শুরু হয়নি

৯৭. বান্দরবান বিশ্ববিদ্যালয়

প্রতিষ্ঠা সন: ২০১৮

ঠিকানা: রোয়াদ হাইটস, মেইন রোড, বান্দরবান

ফোন: ০১৩১৮৩০৫৮৯৯, ০১৩১৮৩০৫৯০০

ই-মেইল: info@bubban.edu.bd, admission@bubban.edu.bd, ওয়েবসাইট: www.bubban.edu.bd

বিশ্ববিদ্যালয়ের উল্লেখযোগ্য তথ্য:	সংখ্যা	সংখ্যা	সংখ্যা
নিজস্ব জমির পরিমাণ- ১০০ একর	০১	শিক্ষক পরিসংখ্যান:	
ভৌত অবকাঠামোর পরিমাপ-		মোট শিক্ষক সংখ্যা -	২৬
(ক) নিজস্ব-	একাডেমিক ভবন ৩ তলা বিশিষ্ট, প্রতি ফ্লোর ২২ হাজার বর্গ ফুট	মোট পুরুষ শিক্ষক সংখ্যা-	২৪
(খ) ভাড়াকৃত-		মোট মহিলা শিক্ষক সংখ্যা -	০২
ছাত্রাবাস	০১	খণ্ডকালীন/চুক্তিভিত্তিক/এডহক শিক্ষক সংখ্যা -	১২
মোট অনুষদ সংখ্যা -	০৩	পিএইচডি/সমমান ডিগ্রি শিক্ষক সংখ্যা -	
		এমফিল/সমমান শিক্ষক সংখ্যা -	
মোট বিভাগ সংখ্যা -	০৫	প্রফেসর-	৪
মোট কোর্সের/প্রোগ্রামের সংখ্যা-	০৬	এসোসিয়েট প্রফেসর-	২
মোট ইনস্টিটিউট সংখ্যা -		এসিস্ট্যান্ট প্রফেসর-	১
		লেকচারার-	১৯
২০২১ সালে ভর্তিকৃত শিক্ষার্থী পরিসংখ্যান:		কর্মকর্তা ও কর্মচারীর পরিসংখ্যান:	
মোট আসন সংখ্যা -	৬০০	কর্মকর্তার সংখ্যা-	৬
ভর্তিকৃত শিক্ষার্থী সংখ্যা -	৫১	কর্মচারীর সংখ্যা-	১৪
মোট ছাত্র সংখ্যা -	২৩	শিক্ষক-শিক্ষার্থী অনুপাত-	১:৯
মোট ছাত্রী সংখ্যা-	২৮	কর্মকর্তা ও কর্মচারী-শিক্ষার্থী অনুপাত-	১:১২
অধ্যয়নরত সর্বমোট শিক্ষার্থী পরিসংখ্যান:		২০২০ সালে সর্বমোট আয় (লক্ষ টাকার অংকে):	৬৭.৯২
মোট শিক্ষার্থী সংখ্যা -	১৮৯	নিজস্ব আয়-	
মোট ছাত্র সংখ্যা -	১০৯	বিদেশি ও অন্যান্য উৎস/ফান্ড হতে আয়-	
মোট ছাত্রী সংখ্যা -	৮০		
স্নাতক (পাস) পর্যায়ে শিক্ষার্থী সংখ্যা-		২০২১ সালে সর্বমোট ব্যয় (লক্ষ টাকার অংকে):	৫৩.৩০
স্নাতক (সম্মান) পর্যায়ে শিক্ষার্থী সংখ্যা-		শিক্ষা খাত-	৩.৫০
স্নাতকোত্তর পর্যায়ে শিক্ষার্থী সংখ্যা-		গবেষণা খাত-	-
		গবেষণা বৃত্তি-	-
অধ্যয়নরত সর্বমোট অনুষদভিত্তিক শিক্ষার্থী পরিসংখ্যান:		বেতন ভাতা খাত-	৪৩.৮০
অনুষদের নাম:		অবকাঠামো উন্নয়ন ও রক্ষণাবেক্ষণ খাত-	২.০০
১. স্কুল অব আর্টস সোশ্যাল সায়েন্স এন্ড ল	৫৯	পরিবহন খাত-	১.৯৫
২. স্কুল অব বিজনেস অ্যাডমিনিস্ট্রেশন	৯৪	বিদ্যুৎ খাত-	১.৪৪
৩. স্কুল অব সায়েন্স ইঞ্জিনিয়ারিং এন্ড টেকনোলজি	৩৬	ইন্টারনেট খাত-	০.৬১
		অন্যান্য-	
২০২১ সালে ডিগ্রিভিত্তিক উত্তীর্ণ পরীক্ষার্থীর সংখ্যা:		গ্রন্থাগারে পাঠোপকরণের বিবরণ:	
স্নাতক (পাস)-	-	গ্রন্থাগার সামগ্রীর মোট মজুদ সংখ্যা-	৪২২৫
স্নাতক (সম্মান) -	-	২০২১ সালে সংগৃহীত সংখ্যা (Acquisition)-	৩৩৮
স্নাতক (কারিগরি ও প্রযুক্তি)-	-	গবেষণা ও প্রকাশনা:	
স্নাতকোত্তর-	-	পরিচালিত গবেষণা প্রকল্পের সংখ্যা-	-
স্নাতকোত্তর (কারিগরি ও প্রযুক্তি)-	-	বিদেশি সাময়িকীতে প্রকাশিত প্রবন্ধের সংখ্যা-	-
শিক্ষার্থীপ্রতি ব্যয় (একক টাকার অংকে):	১,০০,৫৮৮.২৩	দেশি সাময়িকীতে প্রকাশিত প্রবন্ধের সংখ্যা-	-
বিশেষ অর্জন (যদি থাকে):	-	প্রকাশিত পিয়ার রিভিউকৃত সাময়িকীর সংখ্যা-	-
		অধ্যয়নরত সর্বমোট বিদেশি শিক্ষার্থীর পরিসংখ্যান:	
		মোট বিদেশি শিক্ষার্থী সংখ্যা-	-
		মোট ছাত্র সংখ্যা-	-
		মোট ছাত্রী সংখ্যা-	-
		বিনাখরচে অধ্যয়নরত শিক্ষার্থীর পরিসংখ্যান :	
		মুক্তিযোদ্ধার সন্তান-	-
		দরিদ্র ও মেধাবী শিক্ষার্থী-	-

৯৮. শাহ মখদুম ম্যানেজমেন্ট ইউনিভার্সিটি, রাজশাহী
প্রতিষ্ঠা সন: ২০১৮
ঠিকানা: রাজশাহী

শিক্ষাকার্যক্রম শুরু হয়নি

৯৯. ট্রাস্ট ইউনিভার্সিটি, বরিশাল

প্রতিষ্ঠা সন: ২০১৮

ঠিকানা: শামীমা ম্যানসন, নবগ্রাম রোড, বরিশাল-৮২০০

ফোন: +৮৮০১৭১৯৬২৫৮৮২, +৮৮০১৮৪৪৯০২০১৮

ই-মেইল: registrar@trustuniversity.edu.bd, ওয়েবসাইট: www.trustuniversity.edu.bd

বিশ্ববিদ্যালয়ের উল্লেখযোগ্য তথ্য:	সংখ্যা	শিক্ষক পরিসংখ্যান:	সংখ্যা
নিজস্ব জমির পরিমাণ-	-	মোট শিক্ষক সংখ্যা -	২১
ভৌত অবকাঠামোর পরিমাণ-	-	মোট পুরুষ শিক্ষক সংখ্যা-	১৫
(ক) নিজস্ব-	-	মোট মহিলা শিক্ষক সংখ্যা -	৬
(খ) ভাড়াকৃত-	৩২,৫৭০ বর্গফুট	খণ্ডকালীন/চুক্তিভিত্তিক/এডহক শিক্ষক সংখ্যা -	৫
ছাত্রাবাস/হল/ডরমিটরি-	-	পিএইচডি/সমমান ডিগ্রি শিক্ষক সংখ্যা -	৯
মোট অনুদান সংখ্যা -	৩	এমফিল/সমমান শিক্ষক সংখ্যা -	-
মোট বিভাগ সংখ্যা -	৫	প্রফেসর-	১
মোট কোর্স/প্রোগ্রাম সংখ্যা-	৬	এসোসিয়েট প্রফেসর-	৫
মোট ইনস্টিটিউট সংখ্যা -	-	এসিস্ট্যান্ট প্রফেসর-	৫
		লেকচারার-	১০
২০২১ সালে ভর্তিকৃত শিক্ষার্থী পরিসংখ্যান:		কর্মকর্তা ও কর্মচারীর পরিসংখ্যান:	
মোট আসন সংখ্যা -	৪৬০	কর্মকর্তার সংখ্যা-	৮
ভর্তিকৃত শিক্ষার্থী সংখ্যা -	২১৬	কর্মচারীর সংখ্যা-	৭
মোট ছাত্র সংখ্যা -	১৭২	শিক্ষক-শিক্ষার্থী অনুপাত-	১: ১১
মোট ছাত্রী সংখ্যা-	৪৪	কর্মকর্তা ও কর্মচারী-শিক্ষার্থী অনুপাত-	১: ১৫
অধ্যয়নরত সর্বমোট শিক্ষার্থী পরিসংখ্যান:		২০২১ সালে সর্বমোট আয় (লক্ষ টাকার অংকে):	
মোট শিক্ষার্থী সংখ্যা -	১৬৮	নিজস্ব আয়-	১৮.৭০
মোট ছাত্র সংখ্যা -	১৩২	বিদেশি ও অন্যান্য উৎস/ বোর্ড অব ট্রাস্টিজ ফান্ড হতে আয়-	২৭৭.৭৯
মোট ছাত্রী সংখ্যা -	৩৬		
স্নাতক (পাস) পর্যায়ে শিক্ষার্থী সংখ্যা-	-	২০২১ সালে সর্বমোট ব্যয় (লক্ষ টাকার অংকে):	
স্নাতক (সম্মান) পর্যায়ে শিক্ষার্থী সংখ্যা-	১৩৮	শিক্ষা খাত-	৩.৬৩
স্নাতকোত্তর পর্যায়ে শিক্ষার্থী সংখ্যা-	৭৮	গবেষণা খাত-	০.১০
		বেতন ভাতা খাত-	৭৯.৫৮
অধ্যয়নরত সর্বমোট অনুদানভিত্তিক শিক্ষার্থী পরিসংখ্যান:		অবকাঠামো উন্নয়ন ও রক্ষণাবেক্ষণ খাত-	২০১.৭১
অনুদানের নাম:		পরিবহন খাত-	১.৮৭
১. বিজ্ঞান ও প্রকৌশল অনুদান	৭৩	বিদ্যুৎ খাত-	১.৩৮
২. কলা ও সামাজিক বিজ্ঞান অনুদান	৩৭	চিকিৎসা খাত-	-
৩. বাণিজ্য অনুদান	৫৮	অন্যান্য-	৮.২১
		গ্রন্থাগারে পাঠোপকরণের বিবরণ:	
২০২১ সালে ডিগ্রিভিত্তিক উত্তীর্ণ পরীক্ষার্থীর সংখ্যা:		গ্রন্থাগার সামগ্রীর মোট মজুদ সংখ্যা-	২,৭৬০
স্নাতক (পাস)-	-	২০২১ সালে সংগৃহীত সংখ্যা (Acquisition)-	৬৫২
স্নাতক (সম্মান) -	-	গবেষণা ও প্রকাশনা:	২১
স্নাতক (কারিগরি ও প্রযুক্তি)-	-	পরিচালিত গবেষণা প্রকল্পের সংখ্যা-	-
স্নাতকোত্তর-	-	বিদেশি সাময়িকীতে প্রকাশিত প্রবন্ধের সংখ্যা-	২১
স্নাতকোত্তর (কারিগরি ও প্রযুক্তি)-	-	দেশি সাময়িকীতে প্রকাশিত প্রবন্ধের সংখ্যা-	-
শিক্ষার্থীপ্রতি ব্যয় (একক টাকার অংকে):	৪৪,৬৫৪.০০	প্রকাশিত পিয়ার রিভিউকৃত সাময়িকীর সংখ্যা-	-
বিশেষ অর্জন (যদি থাকে):	-	অধ্যয়নরত সর্বমোট বিদেশি শিক্ষার্থীর পরিসংখ্যান:	
		মোট বিদেশি শিক্ষার্থী সংখ্যা-	-
		মোট বিদেশি ছাত্র সংখ্যা-	-
		মোট বিদেশি ছাত্রী সংখ্যা-	-
		বিনা খরচে অধ্যয়নরত শিক্ষার্থীর পরিসংখ্যান:	
		মুক্তিযোদ্ধার সন্তান-	১
		দরিদ্র ও মেধাবী শিক্ষার্থী-	৫

১০০. ইন্টারন্যাশনাল স্ট্যান্ডার্ড ইউনিভার্সিটি

প্রতিষ্ঠা সন: ২০১৮

ঠিকানা: সিভিল ইঞ্জিনিয়ার্স ভবন, ৬৯ মহাখালি, বা/এ, ঢাকা-১২১২

ফোন: ৮৮০৯৬১৩৭৩৭৩৭৩

ই-মেইল: Info@isu.ac.bd, ওয়েবসাইট: www.isu.ac.bd

বিশ্ববিদ্যালয়ের উল্লেখযোগ্য তথ্য:	সংখ্যা	সংখ্যা
নিজস্ব জমির পরিমাণ-	২ একর	
ভৌত অবকাঠামোর পরিমাপ- (ক) নিজস্ব-		
(খ) ভাড়াকৃত-	৩০,৫৪৬ বর্গফুট	
ছাত্রাবাস/হল/ডরমিটরি-		
মোট অনুসদ সংখ্যা -	০৩	
মোট বিভাগ সংখ্যা -	০৪	
মোট কোর্স/প্রোগ্রাম সংখ্যা-	০৬	
মোট ইনস্টিটিউট সংখ্যা -	-	
২০২১ সালে ভর্তিকৃত শিক্ষার্থী পরিসংখ্যান:		
মোট আসন সংখ্যা -	৬০০	
ভর্তিকৃত শিক্ষার্থী সংখ্যা -	৩৪১	
মোট ছাত্র সংখ্যা -	২৪৯	
মোট ছাত্রী সংখ্যা-	৯২	
অধ্যয়নরত সর্বমোট শিক্ষার্থী পরিসংখ্যান:		
মোট শিক্ষার্থী সংখ্যা -	৪২০	
মোট ছাত্র সংখ্যা -	২৮৫	
মোট ছাত্রী সংখ্যা -	১৩৫	
স্নাতক (পাস) পর্যায়ে শিক্ষার্থী সংখ্যা-	-	
স্নাতক (সম্মান) পর্যায়ে শিক্ষার্থী সংখ্যা-	২৯৪	
স্নাতকোত্তর পর্যায়ে শিক্ষার্থী সংখ্যা-	১২৬	
অধ্যয়নরত সর্বমোট অনুসদভিত্তিক শিক্ষার্থী পরিসংখ্যান:		
অনুষদের নাম:		
১. মানবিক ও সামাজিক বিজ্ঞান অনুসদ	৫০	
২. ব্যবসায় শিক্ষা অনুসদ	২০০	
৩. প্রকৌশল ও প্রযুক্তি অনুসদ	১৭০	
২০২১ সালে ডিগ্রিভিত্তিক উত্তীর্ণ পরীক্ষার্থীর সংখ্যা:		
স্নাতক (পাস)-	-	
স্নাতক (সম্মান) -	-	
স্নাতক (কারিগরি ও প্রযুক্তি)-	-	
স্নাতকোত্তর-	-	
স্নাতকোত্তর (কারিগরি ও প্রযুক্তি)-	-	
শিক্ষার্থীপ্রতি ব্যয় (একক টাকার অংকে):	৫৭,৯৭২.০০	
বিশেষ অর্জন (যদি থাকে):	-	
শিক্ষক পরিসংখ্যান:		
মোট শিক্ষক সংখ্যা -	৫৫	
মোট পুরুষ শিক্ষক সংখ্যা-	৪১	
মোট মহিলা শিক্ষক সংখ্যা -	১৪	
খণ্ডকালীন /চুক্তিভিত্তিক/এডহক শিক্ষক সংখ্যা -	৩৫	
পিএইচডি/সমমান ডিগ্রী শিক্ষক সংখ্যা -	১২	
এমফিল/সমমান শিক্ষক সংখ্যা -	-	
প্রফেসর-	০৫	
এসোসিয়েট প্রফেসর-	১৮	
এসিস্ট্যান্ট প্রফেসর-	১৪	
লেকচারার-	১৮	
কর্মকর্তা ও কর্মচারীর পরিসংখ্যান:		
কর্মকর্তার সংখ্যা-	২১	
কর্মচারীর সংখ্যা-	১৮	
শিক্ষক-শিক্ষার্থী অনুপাত-	১:৮	
কর্মকর্তা ও কর্মচারী-শিক্ষার্থী অনুপাত-	১:২০ ও ১:২৩	
২০২১ সালে সর্বমোট আয় (লক্ষ টাকার অংকে):	১৩২.২৯	
নিজস্ব আয়-	৭৬.৯৬	
বিদেশি ও অন্যান্য উৎস/ফান্ড হতে আয়-	০.৬৩	
২০২১ সালে সর্বমোট ব্যয় (লক্ষ টাকার অংকে):	৩৭৩.১৯	
শিক্ষা খাত-	১৩৩.৬৭	
গবেষণা খাত-	-	
বেতন ভাতা খাত-	৭৭.৩৬	
অবকাঠামো উন্নয়ন ও রক্ষণাবেক্ষণ খাত-	১২৯.৭১	
পরিবহন খাত-	-	
বিদ্যুৎ খাত-	২.০৬	
চিকিৎসা খাত-	-	
অন্যান্য-	৩০.৩৯	
গ্রন্থাগারে পাঠোপকরণের বিবরণ:		
গ্রন্থাগার সামগ্রীর মোট মজুদ সংখ্যা-	১৭৯৫	
২০২১ সালে সংগৃহীত সংখ্যা (Acquisition)-	২৪২	
গবেষণা ও প্রকাশনা:		
পরিচালিত গবেষণা প্রকল্পের সংখ্যা-	-	
বিদেশি সাময়িকীতে প্রকাশিত প্রবন্ধের সংখ্যা-	৫	
দেশি সাময়িকীতে প্রকাশিত প্রবন্ধের সংখ্যা-	২	
প্রকাশিত পিয়ার রিভিউকৃত সাময়িকীর সংখ্যা-	-	
অধ্যয়নরত সর্বমোট বিদেশি শিক্ষার্থীর পরিসংখ্যান:		
মোট বিদেশি শিক্ষার্থী সংখ্যা-	-	
মোট বিদেশি ছাত্র সংখ্যা-	-	
মোট বিদেশি ছাত্রী সংখ্যা-	-	
বিনা খরচে অধ্যয়নরত শিক্ষার্থীর পরিসংখ্যান:		
মুক্তিযোদ্ধার সন্তান-	২২	
দরিদ্র ও মেধাবী শিক্ষার্থী-	০৭	

১০১. ইউনিভার্সিটি অব ব্রাহ্মণবাড়িয়া

প্রতিষ্ঠা সন: ২০১৯

ঠিকানা: ১০২০/১৫, বাইপাস রোড, দাতিয়ারা (এলজিইডি অফিস সংলগ্ন), ব্রাহ্মণবাড়িয়া-৩৪০০

বিশ্ববিদ্যালয়ের উল্লেখযোগ্য তথ্য:	সংখ্যা	শিক্ষক পরিসংখ্যান:	সংখ্যা
নিজস্ব জমির পরিমাণ-	-	মোট শিক্ষক সংখ্যা -	১৮
ভৌত অবকাঠামোর পরিমাণ-	-	মোট পুরুষ শিক্ষক সংখ্যা-	১১
(ক) নিজস্ব-	-	মোট মহিলা শিক্ষক সংখ্যা -	০৭
(খ) ভাড়াকৃত-	-	খণ্ডকালীন /চুক্তিভিত্তিক/এডহক শিক্ষক সংখ্যা -	০৫
ছাত্রাবাস/হল/ডরমিটরি-	-	পিএইচডি/সমমান ডিগ্রি শিক্ষক সংখ্যা -	০১
মোট অনুষদ সংখ্যা -	০৪	এমফিল/সমমান শিক্ষক সংখ্যা -	০০
মোট বিভাগ সংখ্যা -	০৫	প্রফেসর-	০৪
মোট কোর্স/প্রোগ্রাম সংখ্যা-	০৬	এসোসিয়েট প্রফেসর-	-
মোট ইনস্টিটিউট সংখ্যা -	-	এসিস্ট্যান্ট প্রফেসর-	০৪
		লেকচারার-	১০
২০২১ সালে ভর্তিকৃত শিক্ষার্থী পরিসংখ্যান:		কর্মকর্তা ও কর্মচারীর পরিসংখ্যান:	
মোট আসন সংখ্যা -	৫৮০	কর্মকর্তার সংখ্যা-	০৬
ভর্তিকৃত শিক্ষার্থী সংখ্যা -	৬১	কর্মচারীর সংখ্যা-	০৯
মোট ছাত্র সংখ্যা -	৩১	শিক্ষক-শিক্ষার্থী অনুপাত-	১:৫
মোট ছাত্রী সংখ্যা-	৩০	কর্মকর্তা ও কর্মচারী-শিক্ষার্থী অনুপাত-	১:৬
অধ্যয়নরত সর্বমোট শিক্ষার্থী পরিসংখ্যান:		২০২১ সালে সর্বমোট আয় (লক্ষ টাকার অংকে):	
মোট শিক্ষার্থী সংখ্যা -	৯৩	নিজস্ব আয়-	১২৫
মোট ছাত্র সংখ্যা -	৪৯	বিদেশি ও অন্যান্য উৎস/ফান্ড হতে আয়-	৩৮.২৯
মোট ছাত্রী সংখ্যা -	৪৪		৮৬.৮৮
স্নাতক (পাস) পর্যায়ে শিক্ষার্থী সংখ্যা-	০	২০২১ সালে সর্বমোট ব্যয় (লক্ষ টাকার অংকে):	
স্নাতক (সম্মান) পর্যায়ে শিক্ষার্থী সংখ্যা-	৮৮	শিক্ষা খাত-	১.১৫
স্নাতকোত্তর পর্যায়ে শিক্ষার্থী সংখ্যা-	৫	গবেষণা খাত-	-
		বেতন ভাতা খাত-	১০১.২১
অধ্যয়নরত সর্বমোট অনুষদভিত্তিক শিক্ষার্থী পরিসংখ্যান:		অবকাঠামো উন্নয়ন ও রক্ষণাবেক্ষণ খাত-	১৫.৭৮
অনুষদের নাম:		পরিবহন খাত-	-
১. কলা	৩৫	বিদ্যুৎ খাত-	১.৫০
২. সামাজিক বিজ্ঞান	৯	চিকিৎসা খাত-	-
৩. ব্যবসায় প্রশাসন	২৫	অন্যান্য-	৫.৯১
৪. বিজ্ঞান ও প্রকৌশল	২৪	গ্রন্থাগারে পাঠোপকরণের বিবরণ:	
		গ্রন্থাগার সামগ্রীর মোট মজুদ সংখ্যা-	১২৯১
২০২১ সালে ডিগ্রিভিত্তিক উত্তীর্ণ পরীক্ষার্থীর সংখ্যা:		২০২১ সালে সংগৃহীত সংখ্যা (Acquisition)-	২৯১
স্নাতক (পাস)-	-	গবেষণা ও প্রকাশনা:	-
স্নাতক (সম্মান) -	-	পরিচালিত গবেষণা প্রকল্পের সংখ্যা-	-
স্নাতক (কারিগরি ও প্রযুক্তি)-	-	বিদেশি সাময়িকীতে প্রকাশিত প্রবন্ধের সংখ্যা-	-
স্নাতকোত্তর-	-	দেশি সাময়িকীতে প্রকাশিত প্রবন্ধের সংখ্যা-	-
স্নাতকোত্তর (কারিগরি ও প্রযুক্তি)-	-	প্রকাশিত পিয়ার রিভিউকৃত সাময়িকীর সংখ্যা-	-
শিক্ষার্থীপ্রতি ব্যয় (একক টাকার অংকে):	১,১৮,০৩৮.০০	অধ্যয়নরত সর্বমোট বিদেশি শিক্ষার্থীর পরিসংখ্যান:	
বিশেষ অর্জন (যদি থাকে):	-	মোট বিদেশি শিক্ষার্থী সংখ্যা-	-
		মোট বিদেশি ছাত্র সংখ্যা-	-
		মোট বিদেশি ছাত্রী সংখ্যা-	-
		বিনা খরচে অধ্যয়নরত শিক্ষার্থীর পরিসংখ্যান:	
		মুক্তিযোদ্ধার সন্তান-	-
		দরিদ্র ও মেধাবী শিক্ষার্থী-	০৩

১০২. ইউনিভার্সিটি অব স্কিল এনরিচমেন্ট এন্ড টেকনোলজি

প্রতিষ্ঠা সন: ২০১৯

ঠিকানা: সামাদবানু টাওয়ার, প্লট: ২৯৮-২৯৯, খোর্দ ঘোষ পাড়া, সিদ্ধিরগঞ্জ, নারায়ণগঞ্জ

বিশ্ববিদ্যালয়ের উল্লেখযোগ্য তথ্য:	সংখ্যা	শিক্ষক পরিসংখ্যান:	সংখ্যা
নিজস্ব জমির পরিমাণ-	১০৫৫ শতাংশ, ১০০ শতাংশ ক্রয় প্রক্রিয়াধীন রয়েছে		
ভৌত অবকাঠামোর পরিমাপ-		মোট শিক্ষক সংখ্যা -	১৩
(ক) নিজস্ব-	-	মোট পুরুষ শিক্ষক সংখ্যা-	৩
(খ) ভাড়াকৃত-	২৫,২০৮	মোট মহিলা শিক্ষক সংখ্যা -	১০
ছাত্রাবাস/হল/ডরমিটরি-	-	খণ্ডকালীন/চুক্তিভিত্তিক/এডহক শিক্ষক সংখ্যা -	-
মোট অনুদান সংখ্যা -	৩	পিএইচডি/সমমান ডিগ্রি শিক্ষক সংখ্যা -	১
		এমফিল/সমমান শিক্ষক সংখ্যা -	-
মোট বিভাগ সংখ্যা -	০৪	প্রফেসর-	-
মোট কোর্সের/প্রোগ্রামের সংখ্যা-	০৪	এসোসিয়েট প্রফেসর-	১
মোট ইনস্টিটিউট সংখ্যা -	-	এসিস্ট্যান্ট প্রফেসর-	-
		লেকচারার-	১২
২০২১ সালে ভর্তিকৃত শিক্ষার্থী পরিসংখ্যান:		কর্মকর্তা ও কর্মচারীর পরিসংখ্যান:	
মোট আসন সংখ্যা -	৩৪০	কর্মকর্তার সংখ্যা-	৭
ভর্তিকৃত শিক্ষার্থী সংখ্যা -	৩৫	কর্মচারীর সংখ্যা-	৫
মোট ছাত্র সংখ্যা -	৩৩	শিক্ষক-শিক্ষার্থী অনুপাত-	১:১.৯২
মোট ছাত্রী সংখ্যা-	২	কর্মকর্তা ও কর্মচারী-শিক্ষার্থী অনুপাত-	১:২.০৮
অধ্যয়নরত সর্বমোট শিক্ষার্থী পরিসংখ্যান:		২০২১ সালে সর্বমোট আয় (লক্ষ টাকার অংকে):	
মোট শিক্ষার্থী সংখ্যা -	২৫	নিজস্ব আয়-	৩.৬৯
মোট ছাত্র সংখ্যা -	২৪	বিদেশি ও অন্যান্য উৎস/ফান্ড হতে আয়-	-
মোট ছাত্রী সংখ্যা -	১		-
স্নাতক (পাস) পর্যায়ে শিক্ষার্থী সংখ্যা-	-	২০২১ সালে সর্বমোট ব্যয় (লক্ষ টাকার অংকে):	
স্নাতক (সম্মান) পর্যায়ে শিক্ষার্থী সংখ্যা-	২৫	শিক্ষা খাত-	০.০৯
স্নাতকোত্তর পর্যায়ে শিক্ষার্থী সংখ্যা-	-	গবেষণা খাত-	০.১২
		গবেষণা বৃত্তি-	
অধ্যয়নরত সর্বমোট অনুদানভিত্তিক শিক্ষার্থী পরিসংখ্যান:		বেতন ভাতা খাত-	৬৯.৬৮
অনুদানের নাম:		অবকাঠামো উন্নয়ন ও রক্ষণাবেক্ষণ খাত-	৬০.১৭
১. Faculty of Business	৫	পরিবহন খাত-	২৯.৮৪
২. Faculty of Liberal Arts and Social Science	৬	বিদ্যুৎ খাত-	২.১৯
৩. Faculty of Engineering	১৪	চিকিৎসা খাত-	-
		অন্যান্য-	৭.৫৭
২০২১ সালে ডিগ্রিভিত্তিক উত্তীর্ণ পরীক্ষার্থীর সংখ্যা:		গল্পগারে পাঠোপকরণের বিবরণ:	
স্নাতক (পাস)-	-	গল্পগার সামগ্রীর মোট মজুদ সংখ্যা-	৭৯৭
স্নাতক (সম্মান) -	-	২০২১ সালে সংগৃহীত সংখ্যা (Acquisition)-	০৭
স্নাতক (কারিগরি ও প্রযুক্তি)-	-	গবেষণা ও প্রকাশনা:	
স্নাতকোত্তর-	-	পরিচালিত গবেষণা প্রকল্পের সংখ্যা-	০২
স্নাতকোত্তর (কারিগরি ও প্রযুক্তি)-	-	বিদেশি সাময়িকীতে প্রকাশিত প্রবন্ধের সংখ্যা-	
শিক্ষার্থীপ্রতি ব্যয় (একক টাকার অংকে):	৪,৩৮,০১৯.২৮	দেশি সাময়িকীতে প্রকাশিত প্রবন্ধের সংখ্যা-	০২
বিশেষ অর্জন (যদি থাকে):		প্রকাশিত পিয়ার রিভিউকৃত সাময়িকীর সংখ্যা-	-
		অধ্যয়নরত সর্বমোট বিদেশি শিক্ষার্থীর পরিসংখ্যান:	
		মোট বিদেশি শিক্ষার্থী সংখ্যা-	-
		মোট ছাত্র সংখ্যা-	-
		মোট ছাত্রী সংখ্যা-	-
		বিনাখরচে অধ্যয়নরত শিক্ষার্থীর পরিসংখ্যান:	
		মুক্তিযোদ্ধার সন্তান-	-
		দরিদ্র ও মেধাবী শিক্ষার্থী-	০৯

১০৩. মাইক্রোল্যান্ড ইউনিভার্সিটি অব সায়েন্স অ্যান্ড টেকনোলজি

ঠিকানা: শরীফ ভবন, হাউস নং-৩৯ (৮ম তলা বিল্ডিং)
রোড নং- গাউছল আজম এভিনিউ, সেক্টর-১৪, উত্তরা, ঢাকা

শিক্ষাকার্যক্রম শুরু হয়নি

১০৪. আরটিএম আল-কবির টেকনিক্যাল ইউনিভার্সিটি

প্রতিষ্ঠা সন: ২০২১

ঠিকানা: টিভি গেট, টুলটিকর ইউনিয়ন, সিলেট সদর

ফোন: ০১৮১৯২১৯৪৭৯

ই-মেইল: registrar@rtm-aktu.edu.bd, ওয়েবসাইট: www.rtm-aktu.edu.bd

বিশ্ববিদ্যালয়ের উল্লেখযোগ্য তথ্য:	সংখ্যা	শিক্ষক পরিসংখ্যান:	সংখ্যা
নিজস্ব জমির পরিমাণ-	নাই	মোট শিক্ষক সংখ্যা -	২৫
ভৌত অবকাঠামোর পরিমাপ-		মোট পুরুষ শিক্ষক সংখ্যা-	১৪
(ক) নিজস্ব-	নাই	মোট মহিলা শিক্ষক সংখ্যা -	১১
(খ) ভাড়াকৃত-	৩০৫০০ বর্গ ফুট	খণ্ডকালীন/টুজিভিত্তিক/এডহক শিক্ষক সংখ্যা -	নাই
ছাত্রাবাস/হল/ডরমিটরি-	নাই	পিএইচডি/সমমান ডিগ্রি শিক্ষক সংখ্যা -	৫
মোট অনুদান সংখ্যা -	৩	এমফিল/সমমান শিক্ষক সংখ্যা -	১
মোট বিভাগ সংখ্যা -	৬	প্রফেসর-	২
মোট কোর্স/প্রোগ্রাম সংখ্যা-	৮	এসোসিয়েট প্রফেসর-	৬
মোট ইনস্টিটিউট সংখ্যা -	১	এসিস্ট্যান্ট প্রফেসর-	৪
		লেকচারার-	১৩
২০২১ সালে ভর্তিকৃত শিক্ষার্থী পরিসংখ্যান:		কর্মকর্তা ও কর্মচারীর পরিসংখ্যান:	
মোট আসন সংখ্যা -	৮০	কর্মকর্তার সংখ্যা-	১৫
ভর্তিকৃত শিক্ষার্থী সংখ্যা -	৪২	কর্মচারীর সংখ্যা-	৬
মোট ছাত্র সংখ্যা -	৩১	শিক্ষক-শিক্ষার্থী অনুপাত-	১:১.৭৫
মোট ছাত্রী সংখ্যা-	১১	কর্মকর্তা ও কর্মচারী-শিক্ষার্থী অনুপাত-	১:১.৪
অধ্যয়নরত সর্বমোট শিক্ষার্থী পরিসংখ্যান:		২০২১ সালে সর্বমোট আয় (লক্ষ টাকার অংকে):	৩৭০.১০
মোট শিক্ষার্থী সংখ্যা -	৪২	নিজস্ব আয়-	১৭.৬২
মোট ছাত্র সংখ্যা -	৩১	বিদেশি ও অন্যান্য উৎস/ফান্ড হতে আয়/লোন	৩৫২.৪৮
মোট ছাত্রী সংখ্যা -	১১		
স্নাতক (পাস) পর্যায়ে শিক্ষার্থী সংখ্যা-	-	২০২১ সালে সর্বমোট ব্যয় (লক্ষ টাকার অংকে):	১৬৭.৮১
স্নাতক (সম্মান) পর্যায়ে শিক্ষার্থী সংখ্যা-	-	শিক্ষা খাত-	৫৮.৭২
স্নাতকোত্তর পর্যায়ে শিক্ষার্থী সংখ্যা-	৪২	গবেষণা খাত-	-
		বেতন ভাতা খাত-	৬১.৭৪
অধ্যয়নরত সর্বমোট অনুদানভিত্তিক শিক্ষার্থী পরিসংখ্যান:		অবকাঠামো উন্নয়ন ও রক্ষণাবেক্ষণ খাত-	১২৯.৫০
অনুদানের নাম:			
১. Faculty of Science and Engineering	-	পরিবহন খাত-	১.৬১
২. Faculty of Business and Development Studies	২৬	বিদ্যুৎ খাত-	১.০৫
৩. Faculty of Education, Health and Technology	১৬	চিকিৎসা খাত-	০.০৩
		অন্যান্য	১১৫.১৬
২০২১ সালে ডিগ্রিভিত্তিক উত্তীর্ণ পরীক্ষার্থীর সংখ্যা:		গ্রন্থাগারে পাঠোপকরণের বিবরণ:	
স্নাতক (পাস)-	-	গ্রন্থাগার সামগ্রীর মোট মজুদ সংখ্যা-	৪০০০
স্নাতক (সম্মান) -	-	২০২১ সালে সংগৃহীত সংখ্যা (Acquisition)-	২,১৭৫
স্নাতক (কারিগরি ও প্রযুক্তি)-	-	গবেষণা ও প্রকাশনা:	-
স্নাতকোত্তর-	-	পরিচালিত গবেষণা প্রকল্পের সংখ্যা-	-
স্নাতকোত্তর (কারিগরি ও প্রযুক্তি)-	-	বিদেশি সাময়িকীতে প্রকাশিত প্রবন্ধের সংখ্যা-	-
		দেশি সাময়িকীতে প্রকাশিত প্রবন্ধের সংখ্যা-	-
শিক্ষার্থীপ্রতি ব্যয় (একক টাকার অংকে):	১,৯৬,৯৫৭১.০০	প্রকাশিত পিয়ার রিভিউকৃত সাময়িকীর সংখ্যা-	-
বিশেষ অর্জন (যদি থাকে):	-	অধ্যয়নরত সর্বমোট বিদেশি শিক্ষার্থীর পরিসংখ্যান:	-
		মোট বিদেশি শিক্ষার্থী সংখ্যা-	-
		মোট বিদেশি ছাত্র সংখ্যা-	-
		মোট বিদেশি ছাত্রী সংখ্যা-	-
		বিনা খরচে অধ্যয়নরত শিক্ষার্থীর পরিসংখ্যান:	-
		মুক্তিযোদ্ধার সন্তান-	১
		দরিদ্র ও মেধাবী শিক্ষার্থী-	১

১০৫. শেখ হাসিনা ইউনিভার্সিটি অব সায়েন্স এন্ড টেকনোলজি
ঠিকানা: বাঁশগাড়া, ভৈরব, কিশোরগঞ্জ

শিক্ষাকার্যক্রম শুরু হয়নি

১০৬. ইবাইস ইউনিভার্সিটি

বর্তমানে এ বিশ্ববিদ্যালয়ের অনুমোদিত কোনো ক্যাম্পাস ও ঠিকানা নেই। এই বিশ্ববিদ্যালয়ের বোর্ড অব ট্রাস্টিজ নিয়ে দ্বন্দ্ব ও আদালতে একাধিক মামলা বিদ্যমান। বিশ্ববিদ্যালয়টিতে চ্যাসেলর তথা বাংলাদেশের মহামান্য রাষ্ট্রপতি কর্তৃক নিয়োগকৃত ভিসি, প্রো-ভিসি ও ড্রেজারার পদে কোনো ব্যক্তি নেই। বর্তমানে কোনো পদেই আইনানুযায়ী বৈধভাবে কেউ নিয়োজিত নাই। যার ফলে বিশ্ববিদ্যালয়টিতে বর্তমানে বৈধ কোনো কর্তৃপক্ষ নেই। শিক্ষাপ্রতিষ্ঠানটির সকল কারিকুলাম মেয়াদ উত্তীর্ণ বিধায় সকল একাডেমিক প্রোগ্রাম বৈধতা হারিয়েছে। বেসরকারি বিশ্ববিদ্যালয় আইন ২০১০-এর ধারা ১৭ এবং ১৯ অনুযায়ী বৈধ সিডিকেট এবং একাডেমিক কাউন্সিল না থাকায় বিশ্ববিদ্যালয়টির একাডেমিক, প্রশাসনিক, আর্থিক, বিশ্ববিদ্যালয়ের ভর্তি, পরীক্ষা ও ফলাফল এবং প্রদত্ত একাডেমিক সনদের আইনগত কোনো বৈধতা নেই।

১০৭. দি ইউনিভার্সিটি অব কুমিল্লা

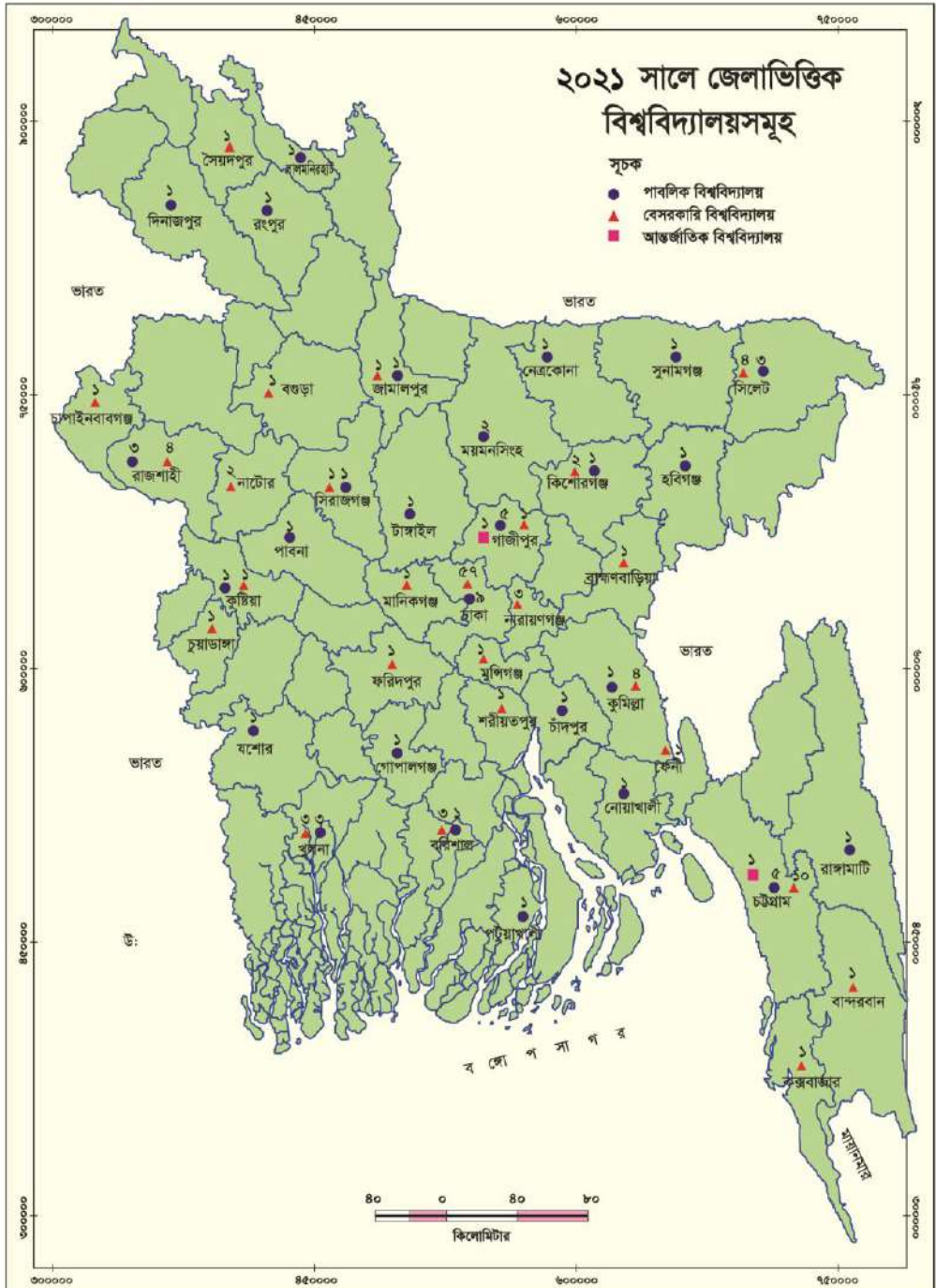
দি ইউনিভার্সিটি অব কুমিল্লা সরকার কর্তৃক ০৪-১২-১৯৯৫ তারিখে অনুমোদন লাভ করে। তবে বেসরকারি বিশ্ববিদ্যালয় আইন যথাযথভাবে প্রতিপালন নিশ্চিত না করার কারণে ২২-১০-২০০৬ তারিখ সরকার কর্তৃক বিশ্ববিদ্যালয়টি বন্ধ ঘোষণা করা হয়। বিশ্ববিদ্যালয় কর্তৃপক্ষ সরকারের বন্ধ আদেশের (২০০৬ সালের) বিরুদ্ধে আদালতে রিট পিটিশন (নং-১৬৭১/২০১৪) দায়ের করে। ইউনিভার্সিটির পক্ষে আদালত রায় প্রদান করে।

উল্লেখ্য, কমিশন থেকে অদ্যাবধি দি ইউনিভার্সিটি অব কুমিল্লা এর শিক্ষাকার্যক্রম পরিচালনার অনুমোদন দেওয়া হয়নি। বিশ্ববিদ্যালয়টিতে চ্যাসেলর তথা বাংলাদেশের মহামান্য রাষ্ট্রপতি কর্তৃক নিয়োগকৃত ভিসি, প্রো-ভিসি ও ড্রেজারার পদে কোনো ব্যক্তি নেই। প্রতিষ্ঠানটিতে বর্তমানে কোনো পদেই আইনানুযায়ী বৈধভাবে কেউ নিয়োজিত নাই। এর ফলে বিশ্ববিদ্যালয়টিতে বর্তমানে বৈধ কোনো কর্তৃপক্ষ নেই। সকল কারিকুলাম ও সকল একাডেমিক প্রোগ্রামের বৈধতা হারিয়েছে। বেসরকারি বিশ্ববিদ্যালয় আইন ২০১০ এর ধারা ১৭ এবং ১৯ অনুযায়ী বৈধ সিডিকেট এবং একাডেমিক কাউন্সিল না থাকায় বিশ্ববিদ্যালয়টির একাডেমিক, প্রশাসনিক, আর্থিক, ভর্তি, পরীক্ষা ও এর ফলাফল এবং প্রদত্ত একাডেমিক সনদের আইনগত কোনো বৈধতা নেই।

১০৮. কুইন্স ইউনিভার্সিটি

সরকার কর্তৃক বন্ধকৃত। পরবর্তীতে শিক্ষা মন্ত্রণালয় থেকে ০৬-০৯-২০১৫ তারিখে ১ (এক) বছরের জন্য সাময়িকভাবে শর্ত সাপেক্ষে শিক্ষাকার্যক্রম পরিচালনার জন্য পত্র দেওয়া হয়। কিন্তু উক্ত নির্ধারিত সময়ের মধ্যে কুইন্স ইউনিভার্সিটি শিক্ষাকার্যক্রম শুরু করতে সমর্থ হয় নাই।

মানচিত্রে ২০২১ সালে বাংলাদেশের বিশ্ববিদ্যালয়সমূহ





বাংলাদেশ
বিশ্ববিদ্যালয় মঞ্জুরী কমিশন

২.৩.২ ২০২১ সালের ৩১ ডিসেম্বর পর্যন্ত বেসরকারি বিশ্ববিদ্যালয়ের তথ্য-উপাত্ত ও পরিসংখ্যান ওপর বিশ্লেষণমূলক পর্যালোচনা

২.৩.২.১ বেসরকারি বিশ্ববিদ্যালয়সমূহের শিক্ষার্থীর সংখ্যা

বেসরকারি বিশ্ববিদ্যালয়সমূহের ২০২১ সালের অনুষদ/মূল বিষয়ভিত্তিক শিক্ষার্থী সংখ্যা পরিসংখ্যান-২.৩.১.১-এ সন্নিবেশ করা হয়েছে (পৃষ্ঠা নম্বর: ৩৫৩)।

২০২১ সালে ১০৮টি (২০২১ সালে অনুমোদিত বেসরকারি বিশ্ববিদ্যালয়ের সংখ্যা ১০৮টি হলেও ৬টি বিশ্ববিদ্যালয়ের একাডেমিক কার্যক্রম শুরু হয়নি এবং কমিশন কর্তৃপক্ষের নির্দেশক্রমে ইবাইস ইউনিভার্সিটি, দি ইউনিভার্সিটি অব কুমিল্লা এবং কুইন্স ইউনিভার্সিটির কোনো তথ্য উপাত্ত ও পরিসংখ্যান আলোচ্য বছরে সংযুক্ত করা হয়নি) বেসরকারি বিশ্ববিদ্যালয়ে সর্বমোট শিক্ষার্থী ছিল ৩,১০,১০৭ জন, তন্মধ্যে ছাত্রী ৯৫,০১৭ জন এবং বিদেশি শিক্ষার্থী ১,৬০৪ জন। উল্লেখ্য আলোচ্য বছরে ভর্তিকৃত বিদেশি শিক্ষার্থীর সংখ্যা ছিল ৭১০ জন। পরিসংখ্যান অনুযায়ী বর্ণিত বছরে সর্বোচ্চ সংখ্যক শিক্ষার্থী নর্থ সাউথ ইউনিভার্সিটিতে ২২,১০৬, দ্বিতীয় সর্বোচ্চ ড্যাফোডিল ইন্টারন্যাশনাল ইউনিভার্সিটিতে ১৭,১০৫, তৃতীয় সর্বোচ্চ ব্র্যাক ইউনিভার্সিটি ১৩,৫৪৪, চতুর্থ সর্বোচ্চ ইস্ট ওয়েস্ট ইউনিভার্সিটি ১২,১৯৫ এবং সর্বনিম্ন ১২ জন শিক্ষার্থী রয়েছে জেড.এন.আর.এফ ইউনিভার্সিটি অব ম্যানেজমেন্ট সায়েন্সেস-এ।

বেসরকারি বিশ্ববিদ্যালয়সমূহের বিগত ১০ (দশ) বছরের শিক্ষার্থীর তুলনামূলক সংখ্যা সারণি-২.৩.২.১ এবং চিত্র-২.৩.২.১-এ সন্নিবেশ করা হয়েছে।

সারণি - ২.৩.২.১ : বেসরকারি বিশ্ববিদ্যালয়ের বিগত ১০ (দশ) বছরের শিক্ষার্থী সংখ্যা

সাল	বিশ্ববিদ্যালয়ের সংখ্যা	মোট শিক্ষার্থী	বিগত বছরের তুলনায় হ্রাস/বৃদ্ধি	হ্রাস/বৃদ্ধি ও শতকরা হার
২০১২	৬০	৩,১৪,৬৪০	+৩৩৮১৮	+১২.০৪
২০১৩	৭৮	৩,২৮,৭৩৬	+১৪০৯৬	+৪.৪৮
২০১৪	৮০	৩,৩০,৭৩০	+১৯৯৪	+০.৬১
২০১৫	*৮৫	৩,৫০,১৩০	+১৯৪০০	+৫.৮৭
২০১৬	**৯৫	৩,৩৭,১৫৭	-১২৯৭৩	-৩.৭০
২০১৭	***৯৫	৩,৫৪,৩৩৩	+১৭১৭৬	+৫.০৯
২০১৮	****১০৩	৩,৬১,৭৯২	+৭৪৫৯	+২.১১
২০১৯	*****১০৫	৩,৪৯,১৬০	-১২৬৩২	-৩.৪৯
২০২০	*****১০৭	৩,২৮,৬৮৯	-২০৪৭১	-৫.৮৬
২০২১	*****১০৮	৩,১০,১০৭	-১৮৫৮২	-৫.৬৫

* (২০১৫ সালে অনুমোদিত বেসরকারি বিশ্ববিদ্যালয়ের সংখ্যা ৮৫টি হলেও ৩টি বিশ্ববিদ্যালয়ের একাডেমিক কার্যক্রম চালু ছিল না)

** (২০১৬ সালে অনুমোদিত বেসরকারি বিশ্ববিদ্যালয়ের সংখ্যা ৯৫টি হলেও ৯টি বিশ্ববিদ্যালয়ের একাডেমিক কার্যক্রম শুরু হয়নি)

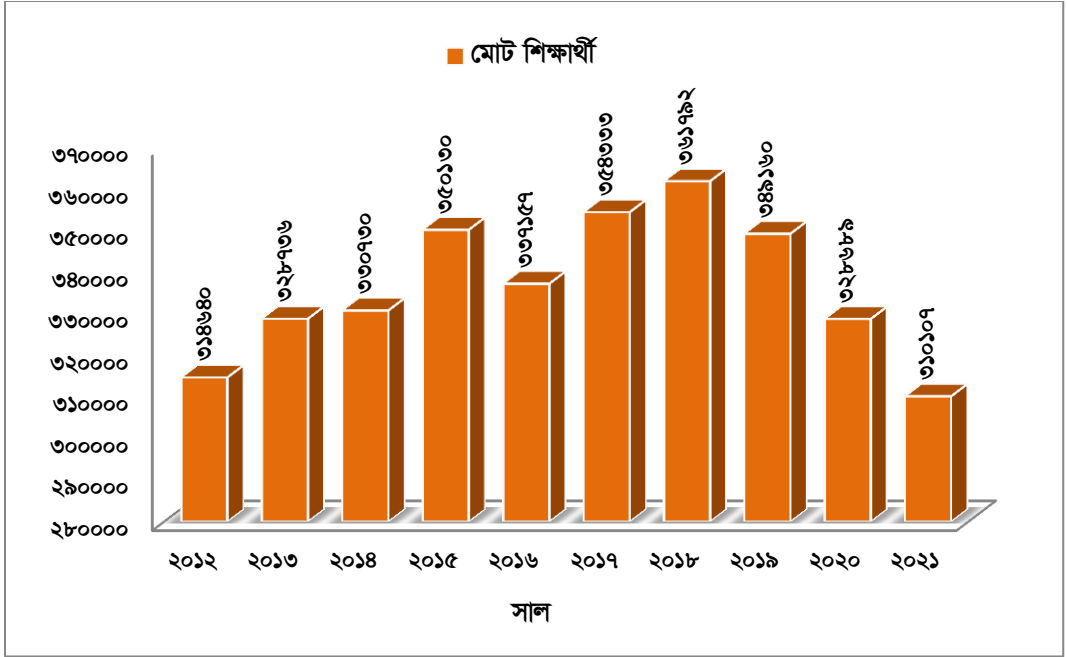
*** (২০১৭ সালে অনুমোদিত বেসরকারি বিশ্ববিদ্যালয়ের সংখ্যা ৯৫টি হলেও ৫টি বিশ্ববিদ্যালয়ের একাডেমিক কার্যক্রম শুরু হয়নি)

**** (২০১৮ সালে অনুমোদিত বেসরকারি বিশ্ববিদ্যালয়ের সংখ্যা ১০৩টি হলেও ১১টি বিশ্ববিদ্যালয়ের একাডেমিক কার্যক্রম শুরু হয়নি এবং কর্তৃপক্ষের নির্দেশক্রমে ইবাইস ইউনিভার্সিটির কোনো তথ্য উপাত্ত ও পরিসংখ্যান আলোচ্য বছরে সংযুক্ত করা হয়নি)

***** (২০১৯ সালে অনুমোদিত বেসরকারি বিশ্ববিদ্যালয়ের সংখ্যা ১০৫টি হলেও ১১টি বিশ্ববিদ্যালয়ের একাডেমিক কার্যক্রম শুরু হয়নি এবং কর্তৃপক্ষের নির্দেশক্রমে ইবাইস ইউনিভার্সিটি কোনো তথ্য উপাত্ত ও পরিসংখ্যান আলোচ্য বছরে সংযুক্ত করা হয়নি)

***** (২০২০ সালে অনুমোদিত বেসরকারি বিশ্ববিদ্যালয়ের সংখ্যা ১০৭টি হলেও ৮টি বিশ্ববিদ্যালয়ের একাডেমিক কার্যক্রম শুরু হয়নি এবং কমিশন কর্তৃপক্ষের নির্দেশক্রমে ইবাইস ইউনিভার্সিটি, দি ইউনিভার্সিটি অব কুমিল্লা এবং কুইন্স ইউনিভার্সিটির কোনো তথ্য উপাত্ত ও পরিসংখ্যান আলোচ্য বছরে সংযুক্ত করা হয়নি)।

***** (২০২১ সালে অনুমোদিত বেসরকারি বিশ্ববিদ্যালয়ের সংখ্যা ১০৮টি হলেও ৬টি বিশ্ববিদ্যালয়ের একাডেমিক কার্যক্রম শুরু হয়নি এবং কমিশন কর্তৃপক্ষের নির্দেশক্রমে ইবাইস ইউনিভার্সিটি, দি ইউনিভার্সিটি অব কুমিল্লা এবং কুইন্স ইউনিভার্সিটির কোনো তথ্য উপাত্ত ও পরিসংখ্যান আলোচ্য বছরে সংযুক্ত করা হয়নি)।



চিত্র ২.৩.২.১: বেসরকারি বিশ্ববিদ্যালয়ের বিগত ১০ (দশ) বছরের শিক্ষার্থী স্তম্ভচিত্র

মন্তব্য: সারণি ২.৩.২.১ থেকে প্রতীয়মান হয় যে, বিগত ১০ (দশ) বছরের মধ্যে ২০১৬, ২০১৯, ২০২০ ও ২০২১ সাল ব্যতীত প্রতিবছরই শিক্ষার্থীর সংখ্যা বৃদ্ধি পেয়েছে। আলোচ্য বছরে শিক্ষার্থীর সংখ্যা হ্রাস পাওয়ার প্রধান কারণ ছিল মহামারি করোনাভাইরাসের প্রাদুর্ভাব।

অনুষদ/বিভাগভিত্তিক শিক্ষার্থীর পরিসংখ্যান: ২০২১ সালে একাডেমিক কার্যক্রম চালুকৃত ৯৯টি বেসরকারি বিশ্ববিদ্যালয়ে কলা ও মানবিকে ৩২,৭১৩, সামাজিক বিজ্ঞানে (অর্থনীতিসহ) ৯,০৭৪, শিক্ষায় ১,০৫৬, চারুকলায় ৯৯৬, বিজ্ঞানে ২১,৮৫২, জীববিজ্ঞানে ৩,৪০৭, ব্যবসায় প্রশাসনে ৭১,৩৮৬, আইন বিষয়ে ১৯,১৫৫, ফার্মেসিতে ১০,৪৪৮, কৃষিবিজ্ঞানে ১,৫৯২, এবং প্রকৌশল ও কারিগরিতে ১,৩৪,৩৮৪ জন শিক্ষার্থী অধ্যয়নরত ছিল (বেসরকারি বিশ্ববিদ্যালয়সমূহের ২০২১ সালের বিষয়ভিত্তিক শিক্ষার্থীর বিস্তারিত বিবরণ পরিসংখ্যান-২.৩.১.২ সন্নিবেশ করা হয়েছে (পৃষ্ঠা নম্বর: ৩৫৯)।

২০২০ সালে একাডেমিক কার্যক্রম চালুকৃত ৯৬টি বেসরকারি বিশ্ববিদ্যালয়ে কলা ও মানবিকে ৩৫,৩০৭, সামাজিক বিজ্ঞানে (অর্থনীতিসহ) ৯,৬৮৫, শিক্ষায় ১,৫১৬, চারুকলায় ৭৯৭, বিজ্ঞানে ২২,০৬১, জীববিজ্ঞানে ৩,৭৬৫, ব্যবসায় প্রশাসনে ৭৮,৬২৪, আইন বিষয়ে ২০,৩২৫, ফার্মেসিতে ১১,৬০৮, কৃষিবিজ্ঞানে ১,৭৪৯, এবং প্রকৌশল ও কারিগরিতে ১,৩৮,৩১২ জন শিক্ষার্থী অধ্যয়নরত ছিল।

অনুষদ/বিভাগভিত্তিক শিক্ষার্থীর শতকরা হিসাবের পরিসংখ্যান: ২০২১ সালে অধ্যয়নরত সর্বমোট শিক্ষার্থীর শতকরা হার, কলা ও মানবিকে ১০.৫৪%, সামাজিক বিজ্ঞানে (অর্থনীতিসহ) ২.৯২%, শিক্ষায় ০.৩৪%, চারুকলা ০.৩২%, বিজ্ঞানে ৭.০৪%, জীববিজ্ঞানে ১.১০%, ব্যবসায় প্রশাসনে ২৩.০১%, আইন বিষয়ে ৬.১৭%, ফার্মেসিতে ৩.৩৭%, কৃষিবিজ্ঞানে ০.৫১%, প্রকৌশল ও কারিগরিতে ৪৩.৩২% এবং সার্টিফিকেট কোর্স, ডিপ্লোমা ও পোস্ট গ্রাজুয়েট ডিপ্লোমা ও অন্যান্য কোর্সে ১.৩৬% ছিল।

২০২০ সালে অধ্যয়নরত সর্বমোট শিক্ষার্থীর শতকরা হার, কলা ও মানবিকে ১০.৭৪%, সামাজিক বিজ্ঞানে (অর্থনীতিসহ) ২.৯৫%, শিক্ষায় ০.৪৬%, চারুকলা ০.২৪%, বিজ্ঞানে ৬.৭১%, জীববিজ্ঞানে ১.১৫%, ব্যবসায় প্রশাসনে ২৩.৯২%, আইন বিষয়ে ৬.১৮%, ফার্মেসিতে ৩.৫৩%, কৃষিবিজ্ঞানে ০.৫৩%, প্রকৌশল ও কারিগরিতে ৪২.০৮% এবং সার্টিফিকেট কোর্স, ডিপ্লোমা ও পোস্ট গ্র্যাজুয়েট ডিপ্লোমা ও অন্যান্য কোর্সে ১.৫১% ছিল।

মন্তব্য: প্রাপ্ত পরিসংখ্যান অনুযায়ী ২০২০ সালের তুলনায় ২০২১ সালে বিজ্ঞান, চিকিৎসা, প্রকৌশল ও কৃষিবিজ্ঞান অনুষদ ব্যতীত সব বিষয়ে শিক্ষার্থীর হার হ্রাস পেয়েছে। বর্তমানে বেসরকারি বিশ্ববিদ্যালয়সমূহে চাহিদাভিত্তিক যুগোপযোগী বিষয় ও পাঠ্যক্রম প্রণয়ন ও বাস্তবায়ন করা হচ্ছে; বিশেষ করে ল্যাবরেটরি সাইন্স, ইলেক্ট্রনিকস এন্ড টেলিকমিউনিকেশন ইঞ্জিনিয়ারিং, কম্পিউটার এন্ড ইনফরমেশন সিস্টেম, মেকাট্রনিক্স ইঞ্জিনিয়ারিং, আইসিটি, ট্যুরিজম এন্ড হসপিটালিটি ম্যানেজমেন্ট, গ্রাফিক্স ডিজাইন, পারফর্মিং আর্টস ইত্যাদি। বিজ্ঞান ও তথ্যপ্রযুক্তি বিষয়ে শিক্ষার্থীর সংখ্যা ক্রমাগত বৃদ্ধি পাচ্ছে, যা ডিজিটাল বাংলাদেশ গড়ার জন্য সহায়ক হবে বলে আশা করা যায়। বিজ্ঞানমনস্ক জ্ঞানভিত্তিক ডিগ্রি, জাতীয় উন্নয়নে অসামান্য ভূমিকা রাখবে বলে প্রত্যাশা করা যায়। তবে তথ্যপ্রযুক্তি বিষয়ে ডিগ্রিধারীর সংখ্যা বাড়লেও বিজ্ঞানের মৌল বিষয়সমূহে ছাত্র সংখ্যা ক্রমাগত কমে যাওয়ায় দেশের ভবিষ্যৎ উন্নয়ন ব্যাহত হতে পারে মর্মে আশঙ্কা করা হচ্ছে।

২.৩.২.২ ডিগ্রি অর্জনকারী শিক্ষার্থীর সংখ্যা: আলোচ্য বছরে একাডেমিক কার্যক্রম চলছে এরূপ বেসরকারি বিশ্ববিদ্যালয় থেকে ৬৭,৯৮৪ জন শিক্ষার্থী ডিগ্রি লাভ করেছেন, যা গত বছরের তুলনায় ২,৯৬৯ জন বেশি এবং পাশের হার ৯০%। স্মরণীয় যে, বর্ণিত বছরে উত্তীর্ণ ৬৭,৯৮৪ জন শিক্ষার্থীর মধ্যে স্নাতক কারিগরি ও প্রযুক্তিতে ২৯,৪০৮ জন এবং মাস্টার্স কারিগরি ও প্রযুক্তিতে ১,৩১৫ জন ডিগ্রি অর্জন করেছেন। উল্লেখ্য, ২০২০ সালে উত্তীর্ণ ৬৫,০১৫ জন শিক্ষার্থীর মধ্যে স্নাতক কারিগরি ও প্রযুক্তিতে ২২,৬৯১ জন এবং মাস্টার্স কারিগরি ও প্রযুক্তিতে ৬৮৫ জন ডিগ্রি অর্জন করেছেন।

মন্তব্য: প্রদত্ত তথ্য থেকে দেখা যায় যে, আলোচ্য বছরে মোট উত্তীর্ণ এবং কারিগরি ও প্রযুক্তিতে উত্তীর্ণ ডিগ্রিপ্রাপ্ত শিক্ষার্থীর সংখ্যা গত বছরের তুলনায় বৃদ্ধি পেয়েছে।

২.৩.২.৩ বেসরকারি বিশ্ববিদ্যালয়ের শিক্ষক: বর্ণিত বছরে বেসরকারি বিশ্ববিদ্যালয়সমূহে সর্বমোট শিক্ষক সংখ্যা ছিল ১৫,৩৯৩ জন, যা গত বছরের তুলনায় ১১৬ জন বেশি। এর মধ্যে পূর্ণকালীন শিক্ষক ১২,০৮২ জন, যা গত বছরের তুলনায় ৩৭০ জন বেশি এবং খণ্ডকালীন শিক্ষক ৩,৩১১ জন, যা গত বছরের তুলনায় ২৫৪ জন কম। এতে শিক্ষক-শিক্ষার্থীর গড় অনুপাত দাঁড়ায় ১:২০, যা গত বছরে ছিল ১:২২। অর্থাৎ সূচকের অনুপাত হ্রাস পেয়েছে। উল্লেখ্য, মোট শিক্ষকের প্রায় ৭৮% পূর্ণকালীন এবং ২২% খণ্ডকালীন। পূর্ণকালীন শিক্ষকদের মধ্যে প্রফেসর ৮৬২, এসোসিয়েট প্রফেসর ৮৯৫, অ্যাসিস্ট্যান্ট প্রফেসর ৩১২৮, লেকচারার ৬৯৯৩ ও অন্যান্য ২০৪ জন এবং খণ্ডকালীন শিক্ষকদের মধ্যে প্রফেসর ৯০৪, এসোসিয়েট প্রফেসর ৪৩৭, অ্যাসিস্ট্যান্ট প্রফেসর ৫৬৩, লেকচারার ১,২৩০ ও অন্যান্য ১১৭ জন। উল্লেখ্য, ২০২০ সালে পূর্ণকালীন শিক্ষকদের মধ্যে প্রফেসর ৮৪১, এসোসিয়েট প্রফেসর ৮৪৫, অ্যাসিস্ট্যান্ট প্রফেসর ২,৯৫৪, লেকচারার ৬,৯১০ ও অন্যান্য ১৬২ জন এবং খণ্ডকালীন শিক্ষকদের মধ্যে প্রফেসর ১,০৩২, এসোসিয়েট প্রফেসর ৫০৯, অ্যাসিস্ট্যান্ট প্রফেসর ৬৪৬, লেকচারার ১,২৬৪ ও অন্যান্য ১১৪ জন।

মন্তব্য: গত বছরের তুলনায় এ বছর পূর্ণকালীন শিক্ষকের সংখ্যা বৃদ্ধি পেয়েছে এবং খণ্ডকালীন শিক্ষকের সংখ্যা হ্রাস পেয়েছে, ধনাত্মক নির্দেশক, যা সন্তোষজনক।

বেসরকারি বিশ্ববিদ্যালয় আইন, ২০১০ এর ধারা ৩৫(৩) অনুযায়ী 'কোনো বেসরকারি বিশ্ববিদ্যালয়ের প্রতিটি বিভাগ বা প্রোগ্রামের খণ্ডকালীন শিক্ষক সংখ্যা পূর্ণকালীন শিক্ষক সংখ্যার এক-তৃতীয়াংশের বেশি হবে না'। এই নীতি অনুযায়ী বর্ণিত বছরে বেসরকারি বিশ্ববিদ্যালয়ের সর্বমোট শিক্ষকের ক্ষেত্রে পূর্ণকালীন ও খণ্ডকালীন শিক্ষক এর অনুপাত সন্তোষজনক।

২০২১ সালে পদবিভিত্তিক পূর্ণকালীন ও খণ্ডকালীন শিক্ষকদের বিস্তারিত বিবরণ পরিসংখ্যান-২.৩.১.৩-এ সন্নিবেশ করা হয়েছে (পৃষ্ঠা নম্বর: ৩৬৩)।

মহিলা শিক্ষক: বর্ণিত বছরে বেসরকারি বিশ্ববিদ্যালয়সমূহে সর্বমোট শিক্ষক সংখ্যা ১৫,৩৯৩ জন, এর মধ্যে মহিলা শিক্ষক ৪,৯৯৯ জন; যা গত বছরের তুলনায় ৮০ জন বেশি। এর মধ্যে পূর্ণকালীন শিক্ষক ৪,৩২৮ জন এবং খণ্ডকালীন শিক্ষক ৬৭১ জন। পূর্ণকালীন শিক্ষকদের মধ্যে প্রফেসর ১০০, এসোসিয়েট প্রফেসর ২১২, অ্যাসিস্ট্যান্ট প্রফেসর ১,১১৪, লেকচারার ২,৮১৫ জন এবং খণ্ডকালীন শিক্ষকদের মধ্যে প্রফেসর ১২১, এসোসিয়েট প্রফেসর ৪২, অ্যাসিস্ট্যান্ট প্রফেসর ৭১, লেকচারার ৩৯৪ জন। তন্মধ্যে সর্বমোট ১৩০ জন অন্যান্য শিক্ষক কর্মরত ছিলেন।

২০২০ সালে সর্বমোট শিক্ষক সংখ্যা ছিল ১৫,২৭৭ জন, এর মধ্যে মহিলা শিক্ষক ছিল ৪,৯১৯ জন। তন্মধ্যে পূর্ণকালীন শিক্ষক ৪,২৫০ জন এবং খণ্ডকালীন শিক্ষক ৬৬৯ জন। পূর্ণকালীন শিক্ষকদের মধ্যে প্রফেসর ১০৬, এসোসিয়েট প্রফেসর ১৬১, অ্যাসিস্ট্যান্ট প্রফেসর ১,০৩০, লেকচারার ২,৮৮৬ জন এবং খণ্ডকালীন শিক্ষকদের মধ্যে প্রফেসর ৯২, এসোসিয়েট প্রফেসর ৬৩, অ্যাসিস্ট্যান্ট প্রফেসর ১০৯, লেকচারার ৩০৯ জন। এর মধ্যে মোট ৮২ জন অন্যান্য শিক্ষক কর্মরত ছিলেন।

মন্তব্য: ২০২০ সালের তুলনায় ২০২১ সালে মহিলা শিক্ষকের সংখ্যা ৮০ জন বৃদ্ধি পেয়েছে। তবে বর্তমান আর্থ-সামাজিক অবস্থার পরিপ্রেক্ষিতে কমিশন মনে করে, প্রতিবছর মহিলা শিক্ষক সংখ্যা আরো বৃদ্ধি পাওয়া উচিত, কারণ নারীর ক্ষমতায়ন অর্থাৎ কর্মক্ষেত্রে নারীর অংশগ্রহণ যত বাড়বে, দেশ তত উন্নতির দিকে এগিয়ে যাবে।

২০২১ সালে পদবিভিত্তিক পূর্ণকালীন ও খণ্ডকালীন মহিলা শিক্ষকদের বিস্তারিত বিবরণ পরিসংখ্যান-২.৩.১.৮ এ সন্নিবেশ করা হয়েছে (পৃষ্ঠা নম্বর: ৩৮২)।

পিএইচডি ডিগ্রিধারী শিক্ষক: বর্ণিত বছরে বেসরকারি বিশ্ববিদ্যালয়সমূহে সর্বমোট পিএইচডি ডিগ্রিধারী শিক্ষক সংখ্যা ২,৯৪৪ জন, যা গত বছরের তুলনায় ৬ জন কম। এখানে পূর্ণকালীন শিক্ষক ১,৮১৭ জন এবং খণ্ডকালীন শিক্ষক ১,১২৭ জন; এর মধ্যে নর্থ সাউথ ইউনিভার্সিটিতে সর্বোচ্চ সংখ্যক অর্থাৎ ২৮৩ জন। দ্বিতীয়, তৃতীয়, চতুর্থ ও পঞ্চম সর্বাধিক সংখ্যক শিক্ষক ছিল যথাক্রমে ইন্ডিপেনডেন্ট ইউনিভার্সিটি, বাংলাদেশ-এ ২২৮, ব্র্যাক ইউনিভার্সিটিতে ১৯৪, ইস্ট ওয়েস্ট ইউনিভার্সিটিতে ১১৭৮, আন্তর্জাতিক ইসলামী বিশ্ববিদ্যালয় চট্টগ্রাম ১৫১ এবং ইউনিভার্সিটি অব ব্রাহ্মণবাড়িয়া সর্বনিম্ন সংখ্যক অর্থাৎ ১ জন কর্মরত ছিল।

২০২০ সালে বেসরকারি বিশ্ববিদ্যালয়সমূহে সর্বমোট পিএইচডি ডিগ্রিধারী শিক্ষক সংখ্যা ২,৯৫০ জন, যা গত বছরের তুলনায় ২৫৮ জন কম। এখানে পূর্ণকালীন শিক্ষক ১,৬৯৪ জন এবং খণ্ডকালীন শিক্ষক ১,২৫৬ জন; এর মধ্যে নর্থ সাউথ ইউনিভার্সিটিতে সর্বোচ্চ সংখ্যক অর্থাৎ ২৬২ জন। দ্বিতীয়, তৃতীয়, চতুর্থ ও পঞ্চম সর্বাধিক সংখ্যক শিক্ষক ছিল যথাক্রমে ইন্ডিপেনডেন্ট ইউনিভার্সিটি, বাংলাদেশ-এ ২১২, ব্র্যাক ইউনিভার্সিটিতে ১৬৬, ইস্ট ওয়েস্ট ইউনিভার্সিটিতে ১৫৭, আহছানউল্লাহ ইউনিভার্সিটি অব সায়েন্স এন্ড টেকনোলজিতে ১২৪ এবং ইউনিভার্সিটি অব ব্রাহ্মণবাড়িয়া সর্বনিম্ন সংখ্যক অর্থাৎ ১ জন কর্মরত ছিল।

মন্তব্য: লক্ষ্য করা যাচ্ছে যে, গত বছরের তুলনায় এ বছর সর্বমোট পিএইচডি ডিগ্রিধারী শিক্ষক সংখ্যা হ্রাস পেয়েছে। কিন্তু পূর্ণকালীন শিক্ষক সংখ্যা বৃদ্ধি পেয়েছে এবং খণ্ডকালীন পিএইচডি ডিগ্রিধারী শিক্ষক সংখ্যা হ্রাস পেয়েছে। পূর্ণকালীন পিএইচডি ডিগ্রিধারী শিক্ষক সংখ্যা বেশি হলে শিক্ষার্থীরা বেশি উপকৃত হবে বলে কমিশন মনে করে।

পিএইচডি ডিগ্রিধারী মহিলা শিক্ষক: ২০২১ সালে বেসরকারিতে বিশ্ববিদ্যালয়সমূহে সর্বমোট পিএইচডি ডিগ্রিধারী শিক্ষক সংখ্যা ছিল ২,৯৪৪ জন, এর মধ্যে মহিলা শিক্ষক সংখ্যা ৪১৮ জন। পূর্ণকালীন শিক্ষক ৩৩৩ জন এবং খণ্ডকালীন শিক্ষক ৮৫ জন; এর মধ্যে সর্বোচ্চ সংখ্যক অর্থাৎ ৪৯ জন ছিল নর্থ সাউথ ইউনিভার্সিটিতে এবং দ্বিতীয় সর্বাধিক সংখ্যক শিক্ষক ছিল ব্র্যাক ইউনিভার্সিটিতে ৩৯ জন।

২০২০ সালে বেসরকারিতে বিশ্ববিদ্যালয়সমূহে সর্বমোট পিএইচডি ডিগ্রিধারী শিক্ষক সংখ্যা ছিল ২,৯৫০ জন, এর মধ্যে মহিলা শিক্ষক সংখ্যা ৩৯৮ জন। পূর্ণকালীন শিক্ষক ৩০৭ জন এবং খণ্ডকালীন শিক্ষক ৯১ জন, এর মধ্যে সর্বোচ্চ সংখ্যক অর্থাৎ ৫২ জন ছিল নর্থ সাউথ ইউনিভার্সিটিতে এবং দ্বিতীয় সর্বাধিক সংখ্যক শিক্ষক ছিল ব্র্যাক ইউনিভার্সিটিতে ৩১ জন।

মন্তব্য: প্রতিবছর মহিলা শিক্ষার্থীর সংখ্যা বাড়লেও মহিলা শিক্ষকের সংখ্যা আশানুরূপ বাড়ছে না। আবার পিএইচডি ডিগ্রিধারী মহিলা শিক্ষকের সংখ্যা খুব কম। তথ্য বিশ্লেষণ করলে দেখা যায় যে, বর্ধিত বছরে প্রতিটি বেসরকারি বিশ্ববিদ্যালয়ে গড়ে ৪ জন পিএইচডি ডিগ্রিধারী মহিলা শিক্ষক কর্মরত ছিলেন, তবে গত বছরের তুলনায় আলোচ্য বছরে ২০ জন বৃদ্ধি পেয়েছে।

২.৩.২.৪ শিক্ষক-শিক্ষার্থীর অনুপাত: আলোচ্য বছরে বেসরকারি বিশ্ববিদ্যালয়ের মধ্যে যেসকল বিশ্ববিদ্যালয়ে শিক্ষক-শিক্ষার্থীর অনুপাত ১:৩০-এর ওপরে ছিল তা নিম্নরূপ:

১. নর্থ সাউথ ইউনিভার্সিটি ১:৩৬
২. সাউথইস্ট ইউনিভার্সিটি ১:৩১
৩. প্রাইম ইউনিভার্সিটি ১:৩২
৪. রয়েল ইউনিভার্সিটি অব ঢাকা ১:৩৪
৫. ইউরোপিয়ান ইউনিভার্সিটি অব বাংলাদেশ ১:৩৪
৬. ব্রিটানিয়া বিশ্ববিদ্যালয় ১:৩৭
৭. দি ইন্টারন্যাশনাল ইউনিভার্সিটি অব স্কলার্স ১:৪৭
৮. এন.পি.আই ইউনিভার্সিটি অব বাংলাদেশ ১:৩৮
৯. নর্দান ইউনিভার্সিটি অব বিজনেস এন্ড টেকনোলজি, খুলনা ১:৩২

মন্তব্য: উল্লিখিত বিশ্ববিদ্যালয়ের কোনোটিতেই শিক্ষক-শিক্ষার্থীর অনুপাত কাজক্ষিত মানের ছিল না। তবে বর্ধিত বছরে বেসরকারি বিশ্ববিদ্যালয়ের শিক্ষক-শিক্ষার্থীর গড় অনুপাত ছিল প্রায় ১:২০, যা সন্তোষজনক। উল্লেখ্য আলোচ্য বছরে দি ইন্টারন্যাশনাল ইউনিভার্সিটি অব স্কলার্স-এ শিক্ষক-শিক্ষার্থীর অনুপাত ছিল ১:৪৭, যা মোটেও কাজক্ষিত নয়। তবে বিগত কয়েক বছরের উপাত্ত পর্যালোচনা করলে দেখা যায় যে, উত্তরোত্তর এই অনুপাত কাজক্ষিত মানের দিকে উপনীত হচ্ছে।

২.৩.২.৫ কর্মকর্তা-কর্মচারীর সংখ্যা: বর্ধিত বছরে বেসরকারি বিশ্ববিদ্যালয়ে সর্বমোট কর্মকর্তা-কর্মচারী ছিল ১২,৪১৩ জন, যা গত বছরের তুলনায় ১৬৮ জন কম। কর্মকর্তা ৫,৩২০ জন এবং কর্মচারী ৭,০৯৩ জন। উল্লেখ্য, মোট কর্মকর্তা-কর্মচারীর মধ্যে মহিলা কর্মকর্তা-কর্মচারীর সংখ্যা যথাক্রমে ১,২৭৮ জন এবং ১,২৫৯ জন ছিল। কর্মকর্তা-কর্মচারীদের মধ্যে প্রায় ২০% মহিলা।

২০২০ সালে বেসরকারি বিশ্ববিদ্যালয়ে সর্বমোট কর্মকর্তা-কর্মচারী ছিল ১২,৫৮১ জন। কর্মকর্তা ৫,৪০০ জন এবং কর্মচারী ৭,১৮১ জন। উল্লেখ্য যে, মোট কর্মকর্তা-কর্মচারীর মধ্যে মহিলা কর্মকর্তা-কর্মচারীর সংখ্যা যথাক্রমে ১,২৩০ জন এবং ১,২৩০ জন ছিল। কর্মকর্তা-কর্মচারীদের মধ্যে প্রায় ২০% মহিলা (পরিসংখ্যান ২.৩.১.৩ ও ২.৩.১.৮ এবং পৃষ্ঠা নম্বর: ৩৬৩ ও ৩৮২)।

মন্তব্য: প্রতিবছরই কর্মকর্তা-কর্মচারীর সংখ্যা বাড়লেও বর্ণিত বছরে হ্রাস পেয়েছে। এর প্রধান কারণ দেশে মহামারি করোনাভাইরাসের প্রাদুর্ভাব, যা শিক্ষা ব্যবস্থাকে মারাত্মকভাবে ব্যাহত করেছে। ফলে অনেকে কর্মসংস্থান হারিয়েছে। উল্লেখ্য বেসরকারি বিশ্ববিদ্যালয়ে কর্মকর্তা-কর্মচারীদের চাকরির নিশ্চয়তার (স্থায়ীকরণ) সুযোগও কম, যা কাম্য নয়।

২.৩.২.৬ বার্ষিক আয় ও ব্যয়ের হিসাব

আয়: ২০২১ সালে শিক্ষাকার্যক্রম পরিচালিত ৯৯টি বেসরকারি বিশ্ববিদ্যালয়ে সর্বমোট আয় ছিল প্রায় ৩,২৬,১১৭ লক্ষ টাকা, যা গড় হিসাবে ছিল প্রায় ৩,২৯০.৩২ লক্ষ টাকা।

২০২০ সালে শিক্ষাকার্যক্রম পরিচালিত ৯৬টি বেসরকারি বিশ্ববিদ্যালয়ে সর্বমোট আয় ছিল প্রায় ৩,২৯,৭১৯.৯০ লক্ষ টাকা, যা গড় হিসাবে ছিল প্রায় ৩,৪৭০.৭৪ লক্ষ টাকা।

মন্তব্য: উপরোক্ত দুই বছরের তথ্য থেকে দেখা যায় যে, বর্ণিত বছরে বেসরকারি বিশ্ববিদ্যালয়সমূহে আয়ের পরিমাণ সামান্য হ্রাস পেয়েছে। তথাপিও শিক্ষার্থীরা যেন তাদের কাজক্ষিত মানের একাডেমিক শিক্ষা পায়, সেদিকে নজর রাখা স্ব স্ব বিশ্ববিদ্যালয় কর্তৃপক্ষের আদর্শিক ও নৈতিক দায়িত্ব বলে কমিশন মনে করে।

ব্যয়: বর্ণিত বছরে উল্লিখিত সংখ্যক বেসরকারি বিশ্ববিদ্যালয়ে সর্বমোট ব্যয় ছিল প্রায় ৩,২৬,১১৭ লক্ষ টাকা, যা গড় হিসাবে ছিল প্রায় ৩,৭০৫.৮৭ লক্ষ টাকা।

২০২০ সালে উল্লিখিত সংখ্যক বেসরকারি বিশ্ববিদ্যালয়ে সর্বমোট ব্যয় ছিল প্রায় ৩,৪৭,২১২.৪০ লক্ষ টাকা, যা গড় হিসাবে ছিল প্রায় ৩,৬৫৪.৮৭ লক্ষ টাকা। গত বছরের তুলনায় আলোচ্য বছরে সর্বমোট ব্যয় হ্রাস পেয়েছে।

আলোচ্য বছরে বেসরকারি বিশ্ববিদ্যালয় কর্তৃক প্রেরিত তথ্য-উপাত্ত পর্যবেক্ষণ করে দেখা যায় যে, ২০২১ সালে নিম্নোক্ত ১১টি বিশ্ববিদ্যালয়ের বার্ষিক আয় ও ব্যয় সমান বা প্রায় সমান ছিল।

১. গ্রীন ইউনিভার্সিটি অব বাংলাদেশ (প্রায় ৩৫৪৪.৯০ লক্ষ টাকা)
২. জেড.এইচ. সিকদার বিজ্ঞান ও প্রযুক্তি বিশ্ববিদ্যালয় (প্রায় ৪৭১.৮৮ লক্ষ টাকা)
৩. বাংলাদেশ ইসলামী বিশ্ববিদ্যালয় (প্রায় ৮১৫.৯৬ লক্ষ টাকা)
৪. ঢাকা ইন্টারন্যাশনাল ইউনিভার্সিটি (প্রায় ২,৩৬৮.১৫৫ লক্ষ টাকা)
৫. খাজা ইউনুস আলী বিশ্ববিদ্যালয় (প্রায় ৬৮১.০০ লক্ষ টাকা)
৬. রণদা প্রসাদ সাহা বিশ্ববিদ্যালয় (প্রায় ১২০৮.৫০৮ লক্ষ টাকা)
৭. গ্লোবাল ইউনিভার্সিটি বাংলাদেশ (প্রায় ১৭৩.৭৮ লক্ষ টাকা)
৮. সিসিএন বিজ্ঞান ও প্রযুক্তি বিশ্ববিদ্যালয় (প্রায় ২৬৪.০১৪ লক্ষ টাকা)
৯. এন. পি. আই ইউনিভার্সিটি অব বাংলাদেশ (প্রায় ২১৫.০৭৯ লক্ষ টাকা)
১০. ইউনিভার্সিটি অব গ্লোবাল ভিলেজ (প্রায় ৪০০.০০ লক্ষ টাকা)
১১. আনোয়ার খান মডার্ন ইউনিভার্সিটি (প্রায় ৬৮৮.৬৪২ লক্ষ টাকা)
১২. ইউনিভার্সিটি অব ব্রাহ্মণবাড়িয়া (প্রায় ১.২৫ লক্ষ টাকা)

মন্তব্য: কমিশন কর্তৃক প্রকাশিত বিগত কয়েক বছরের বার্ষিক প্রতিবেদন পর্যালোচনা করে দেখা যায় যে, ২০২১ ও ২০২০ সাল ব্যতীত প্রতিবছরই বেসরকারি বিশ্ববিদ্যালয়সমূহে বার্ষিক ব্যয়ের পরিমাণ বৃদ্ধি পাচ্ছে। বর্ধিত ব্যয় শিক্ষার্থীদের সার্বিক কল্যাণ ও উন্নয়নে তথা বিশ্ববিদ্যালয়ের ভৌত অবকাঠামো, গ্রন্থাগার ও ল্যাবরেটরি নির্মাণ ও উন্নয়নে ব্যয় বৃদ্ধি যুক্তিযুক্ত বলে কমিশনের কাছে প্রতীয়মান হয়েছে।

২.৩.২.৭ গবেষণা খাতে ব্যয়: আলোচ্য বছরে স্ব স্ব বিশ্ববিদ্যালয় কর্তৃক প্রেরিত তথ্যানুযায়ী ৭৮টি বিশ্ববিদ্যালয় গবেষণা খাতে কম-বেশি অর্থ ব্যয় করেছে। এই খাতে সর্বমোট ব্যয় ছিল প্রায় ১১,৯৮৮.০০ লক্ষ টাকা, গড় হিসাবে, যা ১৫৩.৬৯ লক্ষ টাকা।

২০২০ সালে ৭৭টি বিশ্ববিদ্যালয়ের গবেষণা খাতে সর্বমোট ব্যয় ছিল প্রায় ১১,১৭২.৯৩ লক্ষ টাকা, যা গড় হিসাবে, যা ছিল ১৪৫.১০ লক্ষ টাকা।

মন্তব্য: ২০২১ সালে গবেষণা খাতে অর্থ বরাদ্দ গত বছরের তুলনায় বৃদ্ধি পেয়েছে। বেসরকারি বিশ্ববিদ্যালয়সমূহের মধ্যে প্রতিষ্ঠিত বেসরকারি বিশ্ববিদ্যালয়ে ২০২০ সালের তুলনায় গবেষণা খাতে বরাদ্দ বৃদ্ধি পেয়েছে। গত কয়েক বছরের পরিসংখ্যান থেকে দেখা যায় যে, গবেষণা খাতে অর্থ বরাদ্দ রাখা বিশ্ববিদ্যালয়ের সংখ্যা ক্রমান্বয়ে বৃদ্ধি পাচ্ছে, যা ইতিবাচক। অপেক্ষাকৃত নতুন বেসরকারি বিশ্ববিদ্যালয়সমূহেও বরাদ্দ রাখা হয়েছে। যেসকল বেসরকারি বিশ্ববিদ্যালয় সম্প্রতি শিক্ষাকার্যক্রম শুরু করেছে সঙ্গত কারণেই এসকল বিশ্ববিদ্যালয়ে গবেষণা খাতে বরাদ্দ দেওয়া সম্ভব হয়নি। আশা করা যাচ্ছে, ভবিষ্যতে এসব বিশ্ববিদ্যালয়ে গবেষণা খাতে বরাদ্দ রাখা হবে। কারণ গবেষণা ব্যতীত কোনো বিশ্ববিদ্যালয় কাজক্ষিত মানে উন্নীত হতে পারে না।

বেসরকারি বিশ্ববিদ্যালয় আইন, ২০১০ অনুযায়ী প্রত্যেকটি বেসরকারি বিশ্ববিদ্যালয় তাদের নিজ নিজ বার্ষিক বাজেটের একটি উল্লেখযোগ্য অংশ গবেষণার কাজে ব্যয় করার কথা। কমিশন আশা করে যে, উচ্চশিক্ষার গুণগত মানোন্নয়নের পাশাপাশি জাতীয় উন্নয়নের কথা বিবেচনায় রেখে পরবর্তী শিক্ষাবছর থেকে বেসরকারি বিশ্ববিদ্যালয় নিয়মিতভাবে গবেষণা কার্যক্রম পরিচালনায় প্রয়োজনীয় অর্থ বরাদ্দ ও ব্যয় করবে।

২.৩.২.৮ লাইব্রেরি ও ল্যাবরেটরি খাতে ব্যয়: ২০২১ সালে ৮৬টি বেসরকারি বিশ্ববিদ্যালয়ে লাইব্রেরি খাতে সর্বমোট ব্যয় ছিল প্রায় ৬৫০০.৬৮ লক্ষ টাকা, যা গড় হিসাবে ছিল প্রায় ৭৫.৫৯ লক্ষ টাকা এবং ৬৯টি বেসরকারি বিশ্ববিদ্যালয়ে ল্যাবরেটরি খাতে সর্বমোট ব্যয় ছিল প্রায় ৮০২২.৩০ লক্ষ টাকা, যা গড় হিসাবে ছিল প্রায় ১১৬.৬৫ লক্ষ টাকা। আলোচ্য বছরে লাইব্রেরি ও ল্যাবরেটরি খাতে সর্বমোট ব্যয় করা হয়েছিল প্রায় ১৪,৫২২.৯৮ লক্ষ টাকা, যার গড় প্রায় ৯৩.৬৯ লক্ষ টাকা।

উল্লেখ্য যে, শিক্ষাকার্যক্রম পরিচালিত ২০২০ সালে ৮৩টি বেসরকারি বিশ্ববিদ্যালয়ে লাইব্রেরি খাতে সর্বমোট ব্যয় ছিল প্রায় ৪,০৮৯.০৭৮ লক্ষ টাকা, যা গড় হিসাবে ছিল প্রায় ৪৯.২৭ লক্ষ টাকা এবং ৭৩টি বেসরকারি বিশ্ববিদ্যালয়ে ল্যাবরেটরি খাতে সর্বমোট ব্যয় ছিল প্রায় ৪,১৮৪.৭৯৯ লক্ষ টাকা, যা গড় হিসাবে ছিল প্রায় ৫৭.৩৩ লক্ষ টাকা। আলোচ্য বছরে লাইব্রেরি ও ল্যাবরেটরি খাতে সর্বমোট ব্যয় করা হয়েছিল প্রায় ৮,২৭৩.৮৮ লক্ষ টাকা, যা গড় হিসাবে ছিল প্রায় ৫৩.০৪ লক্ষ টাকা।

মন্তব্য: অনেক বেসরকারি বিশ্ববিদ্যালয়, বিশ্ববিদ্যালয় মঞ্জুরী কমিশনের ডিজিটাল লাইব্রেরির (ইউডিএল) সদস্য হয়েছে। গত বছরের তুলনায় আলোচ্য বছরে লাইব্রেরি ও ল্যাবরেটরি খাতে ব্যয় বৃদ্ধি পেয়েছে, যা উচ্চশিক্ষার মানোন্নয়নের উন্নয়নের জন্য ইতিবাচক।

২.৩.২.৯ বেসরকারি বিশ্ববিদ্যালয়ে শিক্ষার্থীপ্রতি ব্যয় (অবকাঠামো উন্নয়ন ও রক্ষণাবেক্ষণ ব্যয় ব্যতীত): ২০২১ সালে বেসরকারি বিশ্ববিদ্যালয়ে সর্বমোট ব্যয় হয়েছে প্রায় ৮৪,৩৫,০০৭.০০ টাকা, যা গড় হিসাবে প্রায় ৮৫,২০২.০৯ টাকা। ২০২০ সালে বেসরকারি বিশ্ববিদ্যালয়ে সর্বমোট ব্যয় হয়েছে প্রায় ৬৯,২৪,৮৩১.০০ টাকা, যা গড় হিসাবে প্রায় ৭২,৮৯২.৯৬ টাকা।

মন্তব্য: আলোচ্য বছরে, গত বছরের তুলনায় শিক্ষার্থীপ্রতি ব্যয় বৃদ্ধি পেয়েছে, যা শিক্ষার্থীদের জন্য মঙ্গলজনক নয়।

২.৩.২.১০ বিনাখরচ, ফ্লোরশিপ এবং ওয়েভারপ্রাপ্ত শিক্ষার্থীর পরিসংখ্যান: আলোচ্য বছরে বেসরকারি বিশ্ববিদ্যালয়ে বিনাখরচ, ফ্লোরশিপ এবং ওয়েভারপ্রাপ্ত অধ্যয়নরত শিক্ষার্থীর সংখ্যা ছিল যথাক্রমে ১৫,০৪২, ৭৭,৫০০ এবং ১৪,২৮৩ জন। মুক্তিযোদ্ধারা দেশের শ্রেষ্ঠ সন্তান, তাঁদের আর্থিক সচ্ছলতা ও সামাজিকভাবে প্রতিষ্ঠার কথা বিবেচনায় রেখে বর্তমান সরকার নানাবিধ কর্মসূচি গ্রহণ ও বাস্তবায়ন করছে। মুক্তিযোদ্ধার সন্তানরা যাতে উচ্চশিক্ষা গ্রহণ করতে পারে, সেজন্য 'বেসরকারি বিশ্ববিদ্যালয় আইন, ২০১০'-এ মোট আসন সংখ্যার শতকরা ৩ ভাগ আসন সংরক্ষণ করা হয়েছে। আলোচ্য বছরে ভর্তিকৃত ১,৬৮৮ জন মুক্তিযোদ্ধার সন্তান বিভিন্ন বেসরকারি বিশ্ববিদ্যালয়ে বিনাখরচে অধ্যয়নরত ছিল। উচ্চশিক্ষার সুযোগ সর্বস্তরে পৌঁছানোর লক্ষ্যে সরকার 'বেসরকারি বিশ্ববিদ্যালয় আইন ২০১০'-এ মোট আসনের শতকরা ৩ ভাগ আসন দরিদ্র অথচ মেধাবী শিক্ষার্থীদের জন্য সংরক্ষণ করেছে। আলোচ্য বছরে ১০,৫৬৯ জন দরিদ্র ও মেধাবী শিক্ষার্থী বিনাখরচে অধ্যয়নরত ছিল। বেসরকারি বিশ্ববিদ্যালয়ে বিনাখরচ, ফ্লোরশিপ ও ওয়েভারপ্রাপ্ত শিক্ষার্থীর বিস্তারিত বিবরণ পরিসংখ্যান-২.৩.১.৪ সন্নিবেশ করা হয়েছে (পৃষ্ঠা নম্বর: ৩৬৭)।

মন্তব্য: এ ধারা অব্যাহত রেখে বেসরকারি বিশ্ববিদ্যালয়সমূহ অন্যান্য ক্ষেত্রেও আইনের যথাযথ প্রতিপালন ও বাস্তবায়ন করবে বলে কমিশন আশা করে।

২.৩.২.১১ বেসরকারি বিশ্ববিদ্যালয়ের নিজস্ব ক্যাম্পাস, স্থাপনা ও পরিচালনার পরিসংখ্যান: অনুমোদিত ১০৮টি বেসরকারি বিশ্ববিদ্যালয়ের মধ্যে ৩৩টি বিশ্ববিদ্যালয় বেসরকারি বিশ্ববিদ্যালয় আইন অনুযায়ী বিশ্ববিদ্যালয়ের নিজস্ব জমিতে স্থায়ী ক্যাম্পাসে শিক্ষাকার্যক্রম পরিচালনা করছে, তন্মধ্যে ৭টি বিশ্ববিদ্যালয় সরকারের নিকট থেকে সনদপত্র অর্জন করেছে। নিম্নে এসকল বিশ্ববিদ্যালয়ের তথ্য প্রদান করা হলো:

ক। ২০২১ পর্যন্ত সরকারের নিকট থেকে সনদপ্রাপ্ত বিশ্ববিদ্যালয়-৭টি

ক্রমিক	বিশ্ববিদ্যালয়ের নাম	স্থায়ী ক্যাম্পাসের ঠিকানা
১	আহছানউল্লাহ ইউনিভার্সিটি অব সায়েন্স এন্ড টেকনোলজি	১৪১-১৪২, লাভ রোড, তেজগাঁও শিল্প এলাকা, ঢাকা-১২০৮
২	ইস্ট ওয়েস্ট ইউনিভার্সিটি	পুট নং- এ/২, জহুরুল ইসলাম এভিনিউ, জহুরুল ইসলাম সিটি, আফতাবনগর, ঢাকা- ১২১২
৩	প্রিমিয়ার ইউনিভার্সিটি	৫৪১, ও.আর. নিজাম রোড, চট্টগ্রাম
৪	সিটি ইউনিভার্সিটি	খাগান, বিরুলিয়া, সাভার, ঢাকা শর্ত সাপেক্ষে সনদপ্রাপ্ত বিশ্ববিদ্যালয়টির ১৩/এ, পাহুপথ, ঢাকা-১২১৫ ঠিকানায় একটি আউটার ক্যাম্পাস রয়েছে
৫	ওয়াল্ড ইউনিভার্সিটি অব বাংলাদেশ	পুট- ৫-৮, অ্যাভিনিউ ৬, লেকডাইভ রোড, সেক্টর নং-১৭/এইচ, উত্তরা, ঢাকা
৬	অতীশ দীপঙ্কর বিজ্ঞান ও প্রযুক্তি বিশ্ববিদ্যালয়	পুট নং- ২০৯, সেক্টর- ১৫ (খানটেক), উত্তরা, ঢাকা- ১২৩০
৭	বিজিএমইএ ইউনিভার্সিটি অব ফ্যাশন এন্ড টেকনোলজি (বিইউএফটি)	নিশাতনগর, তুরাগ, ঢাকা- ১২৩০

খ। ২০২১ পর্যন্ত নিজস্ব জমিতে স্থায়ী ক্যাম্পাসে শিক্ষাকার্যক্রম পরিচালিত বিশ্ববিদ্যালয়-২৬টি

ক্রমিক	বিশ্ববিদ্যালয়ের নাম	স্থায়ী ক্যাম্পাসের ঠিকানা
১	নর্থ সাউথ ইউনিভার্সিটি	প্লট-১৫, ব্লক-বি, বসুন্ধরা, ঢাকা - ১২২৯ কমিশন কর্তৃক অনুমোদিত শুধুমাত্র ১ টি ((Bachelor of Business Administration (BBA)) প্রোগ্রামের অন্তরালে আইনের ব্যত্যয় ঘটিয়ে অবৈধভাবে - BBA in General BBA, in Finance BBA in Human Resource Management (HRM), BBA in International Business, BBA in Marketing, BBA in Management, BBA in Management Information Systems, BBA in Accounting, BBA in Economics, BBA in Entrepreneurship, BBA Supply Chain Management - পোগ্রামগুলো পরিচালনা করছে।
২	ইনডিপেন্ডেন্ট ইউনিভার্সিটি, বাংলাদেশ	প্লট-১৬, ব্লক-বি, আফতাবউদ্দিন আহমেদ রোড, বসুন্ধরা আ/এ, ঢাকা-১২২৯
৩	ইন্টারন্যাশনাল ইউনিভার্সিটি অব বিজনেস এগ্রিকালচার এন্ড টেকনোলজি	৪ এমব্যাঙ্কমেন্ট ড্রাইভ রোড, সেক্টর-১০, উত্তরা মডেল টাউন, ঢাকা-১২৩০ বিশ্ববিদ্যালয়ে বিএসসি ইন নার্সিং প্রোগ্রাম পরিচালনা সংক্রান্ত মামলা মাননীয় আদালতে চলমান আছে।
৪	আন্তর্জাতিক ইসলামী ইউনিভার্সিটি চট্টগ্রাম	কুমিরা, সীতাকুন্ড, চট্টগ্রাম
৫	আমেরিকান ইন্টারন্যাশনাল ইউনিভার্সিটি-বাংলাদেশ	প্লট নং- ৪০৮/১ (পুরাতন ক-৬৬/১), কুড়িল কুরাতলী রোড, খিলখৈত, ঢাকা- ১২২৯, বাংলাদেশ
৬	ইউনিভার্সিটি অব এশিয়া প্যাসিফিক	৭৪/এ, হীন রোড, ঢাকা-১২০৫
৭	গণ বিশ্ববিদ্যালয়	নলাম, পোঃ মিজানগর ভায়া সাভার ক্যান্টনমেন্ট, সাভার, ঢাকা-১৩৪৪
৮	লিডিং ইউনিভার্সিটি	রাগিব নগর, কামাল বাজার, দক্ষিণ সুরমা, সিলেট
৯	বিজিসি ট্রাস্ট ইউনিভার্সিটি বাংলাদেশ	বিজিসি বিদ্যানগর, চন্দনাইশ, চট্টগ্রাম
১০	সিলেট ইন্টারন্যাশনাল ইউনিভার্সিটি	শামিমাবাদ, বাগবাড়ি, সিলেট বোর্ড অব ট্রাস্টিজ নিয়ে দ্বন্দ্ব এবং আদালতে মামলা বিচারাধীন।
১১	সাউদার্ন ইউনিভার্সিটি বাংলাদেশ	নিউ ৪৭১, আরেফিন নগর, বায়োজিড বোস্তামী, চট্টগ্রাম সাউদার্ন ইউনিভার্সিটি বাংলাদেশ এর নামে মাননীয় আদালতে রিট মামলা ৭৩২৬/২০১৮ ও ১৮৭৮৪/২০১ এবং ঘোষণামূলক মামলা ৪০২/১৬ বিচারাধীন রয়েছে।
১২	প্লেড ইউনিভার্সিটি অব সায়েন্স এন্ড টেকনোলজি	রংপুর রোড, গোকুল, বগুড়া অননুমোদিত এলএলবি প্রোগ্রাম পরিচালনা করায় কমিশনের ওয়েবসাইটে বিশ্ববিদ্যালয়ের নামের পার্শ্বে তারকা চিহ্ন (*) প্রদান করা হয়েছে।

১৩	ইউনাইটেড ইন্টারন্যাশনাল ইউনিভার্সিটি	ইউনাইটেড সিটি, সাতারকুল, বাড্ডা, ঢাকা
১৪	ইস্টার্ন ইউনিভার্সিটি	রোড-৬, ব্লক-বি, আশুলিয়া মডেল টাউন, বিরুলিয়া, ঢাকা
১৫	মেট্রোপলিটন ইউনিভার্সিটি	বটেশ্বর, সিলেট-৩১০৩
১৬	বাংলাদেশ ইউনিভার্সিটি অব বিজনেস এন্ড টেকনোলজি	প্লট নং- ৭৭-৭৮, মেইন রোড, রূপনগর, মিরপুর-২, ঢাকা-১২১৬
১৭	ইউনিভার্সিটি অব ইনফরমেশন টেকনোলজি এন্ড সায়েন্সেস	হোল্ডিং-১৯০, রোড-৫, ব্লক-জে, বারিধারা, মধ্যনয়ানগর, ডাটারা, ঢাকা
১৮	বাংলাদেশ ইসলামী বিশ্ববিদ্যালয়	প্লট- ৫১, ব্লক- বি, এভিনিউ- ৩, গ্রীন মডেল টাউন, মাড়া, মুগদা, ঢাকা- ১২১৪
১৯	ইস্ট ডেল্টা ইউনিভার্সিটি	আব্দুল্লাহ আল নোমান সড়ক, নোমান সোসাইটি, পূর্ব নাছিরাবাদ, খুলশী, চট্টগ্রাম -৪২০৯
২০	ইউরোপিয়ান ইউনিভার্সিটি অব বাংলাদেশ	২/৪ গাবতলী, মিরপুর, ঢাকা-১২১৬
২১	হামদর্দ বিশ্ববিদ্যালয় বাংলাদেশ	হামদর্দনগর, গজারিয়া, মুন্সিগঞ্জ-১৫১০
২২	জেড.এইচ. সিকদার বিজ্ঞান ও প্রযুক্তি বিশ্ববিদ্যালয়	মধুপুর, কার্তিকপুর, ভেদরগঞ্জ, শরিয়তপুর
২৩	খাজা ইউনুস আলী বিশ্ববিদ্যালয়	এনায়েতপুর, এনায়েতপুর শরীফ, চৌহালী, সিরাজগঞ্জ
২৪	নটরডেম বিশ্ববিদ্যালয় বাংলাদেশ	২/এ, নতুন আরামবাগ, মতিঝিল, ঢাকা-১০০০
২৫	সিসিএন বিজ্ঞান ও প্রযুক্তি বিশ্ববিদ্যালয়	চৌধুরী এস্টেট, সিসিএন সড়ক, কোটবাড়ী, ডাক এলাহীপুর, সদর দক্ষিণ, কুমিল্লা
২৬	বাংলাদেশ আর্মি ইউনিভার্সিটি অব ইঞ্জিনিয়ারিং এন্ড টেকনোলজি (বিএইউইটি), কাদিরাবাদ	দয়ারামপুর, বাগাতিপাড়া, কাদিরাবাদ সোনারিবাস, নাটোর-৬৪৩১

গ। একাডেমিক কার্যক্রম বন্ধ- ৪টি বিশ্ববিদ্যালয়:

ক্রমিক নং	বিশ্ববিদ্যালয়ের নাম ও ঠিকানা	বর্তমান অবস্থা/মন্তব্য
১	ইবাইস ইউনিভার্সিটি	বর্তমানে এ বিশ্ববিদ্যালয়ের অনুমোদিত কোনো ক্যাম্পাস ও ঠিকানা নেই। এই বিশ্ববিদ্যালয়ের বোর্ড অব ট্রাস্টিজ নিয়ে দ্বন্দ্ব ও আদালতে একাধিক মামলা বিদ্যমান। বিশ্ববিদ্যালয়টিতে চ্যান্সেলর তথা বাংলাদেশের মহামান্য রাষ্ট্রপতি কর্তৃক নিয়োগকৃত ভিসি, প্রো-ভিসি ও ড্রেজারার পদে কোনো ব্যক্তি নেই। শিক্ষাপ্রতিষ্ঠানটিতে বর্তমানে কোনো পদেই আইনানুযায়ী বৈধভাবে কেউ নিয়োজিত নাই। যার ফলে বিশ্ববিদ্যালয়টিতে বর্তমানে বৈধ কোনো কর্তৃপক্ষ নেই। বিশ্ববিদ্যালয়টির সকল কারিকুলাম মেয়াদ উত্তীর্ণ বিধায় সকল একাডেমিক পোগ্রাম বৈধতা হারিয়েছে। বেসরকারি বিশ্ববিদ্যালয় আইন, ২০১০-এর ধারা ১৭ এবং ১৯ অনুযায়ী বৈধ সিডিকেট এবং একাডেমিক কাউন্সিল না থাকায় বিশ্ববিদ্যালয়টির একাডেমিক, প্রশাসনিক, আর্থিক, বিশ্ববিদ্যালয়ের ভর্তি, পরীক্ষা ও ফলাফল এবং প্রদত্ত একাডেমিক সনদের আইনগত কোনো বৈধতা নেই।
২	কুইস ইউনিভার্সিটি	সরকার কর্তৃক বন্ধকৃত। পরবর্তীতে শিক্ষা মন্ত্রণালয় থেকে ০৬-০৯-২০১৫ তারিখে ০১ (এক) বছরের জন্য সাময়িকভাবে শর্ত সাপেক্ষে শিক্ষাকার্যক্রম পরিচালনার জন্য পত্র দেওয়া হয়। কিন্তু উক্ত নির্ধারিত সময়ের মধ্যে কুইস ইউনিভার্সিটি শিক্ষাকার্যক্রম শুরু করতে সমর্থ হয় নাই।

৩	আমেরিকা বাংলাদেশ ইউনিভার্সিটি	<p>সাময়িক অনুমতিপত্রের শর্তাবলী প্রতিপালন এবং গুণগত মানসম্পন্ন শিক্ষা নিশ্চিত করতে ব্যর্থ হওয়ার কারণে গণপ্রজাতন্ত্রী বাংলাদেশ সরকার কর্তৃক ২২-১০-২০০৬ তারিখে এস.আর.ও নং-২৭৮ জারির মাধ্যমে আমেরিকা বাংলাদেশ ইউনিভার্সিটি বন্ধ ঘোষণা করা হয়। উক্ত বন্ধ আদেশের বিরুদ্ধে ইউনিভার্সিটি কর্তৃপক্ষ উচ্চ আদালতে একটি রীট পিটিশন (৪১৩৬/২০০৭) দায়ের করে। ইউনিভার্সিটির পক্ষে আদালত ২০-১১-২০১৩ তারিখে রায় প্রদান করেন।</p> <p>বিশ্ববিদ্যালয়টিতে চ্যান্সেলর তথা মহামান্য রাষ্ট্রপতি কর্তৃক নিয়োগকৃত ভিসি, প্রো-ভিসি ও ট্রেজারার নেই। বর্তমানে কোনো পদেই আইনানুযায়ী বৈধভাবে কেউ নিয়োজিত না থাকায় বিশ্ববিদ্যালয়টিতে বর্তমানে বৈধ কোনো কর্তৃপক্ষ নেই। বিশ্ববিদ্যালয়টির সকল কারিকুলাম ও সকল একাডেমিক প্রোগ্রাম বৈধতা হারিয়েছে। বেসরকারি বিশ্ববিদ্যালয় আইন ২০১০-এর ধারা ১৭ এবং ১৯ অনুযায়ী বৈধ সিডিকেট এবং একাডেমিক কাউন্সিল না থাকায় বিশ্ববিদ্যালয়টির একাডেমিক, প্রশাসনিক, আর্থিক, বিশ্ববিদ্যালয়ের ভর্তি, পরীক্ষা ও ফলাফল এবং প্রদত্ত একাডেমিক সনদের আইনগত কোনো বৈধতা নেই।</p>
৪	দি ইউনিভার্সিটি অব কুমিল্লা	<p>দি ইউনিভার্সিটি অব কুমিল্লা সরকার কর্তৃক ০৪-১২-১৯৯৫ তারিখে অনুমোদন লাভ করে। তবে বেসরকারি বিশ্ববিদ্যালয় আইন যথাযথভাবে প্রতিপালন নিশ্চিত না করার কারণে ২২-১০-২০০৬ তারিখ সরকার কর্তৃক বিশ্ববিদ্যালয়টি বন্ধ ঘোষণা করা হয়। বিশ্ববিদ্যালয় কর্তৃপক্ষ সরকারের বন্ধ আদেশের (২০০৬ সালের) বিরুদ্ধে আদালতে রিট পিটিশন (নং-১৬৭১/২০১৪) দায়ের করে। ইউনিভার্সিটির পক্ষে আদালত রায় প্রদান করে।</p> <p>উল্লেখ্য, কমিশন থেকে অদ্যাবধি দি ইউনিভার্সিটি অব কুমিল্লা-এর শিক্ষাকার্যক্রম পরিচালনার অনুমোদন দেওয়া হয়নি। বিশ্ববিদ্যালয়টিতে চ্যান্সেলর তথা বাংলাদেশের মহামান্য রাষ্ট্রপতি কর্তৃক নিয়োগকৃত ভিসি, প্রো-ভিসি ও ট্রেজারার পদে কোনো ব্যক্তি নেই। বিশ্ববিদ্যালয়টিতে বর্তমানে কোনো পদেই আইনানুযায়ী বৈধভাবে কেউ নিয়োজিত নাই। যার ফলে বিশ্ববিদ্যালয়টিতে বর্তমানে বৈধ কোনো কর্তৃপক্ষ নেই। সকল কারিকুলাম ও সকল একাডেমিক প্রোগ্রামের বৈধতা হারিয়েছে। বেসরকারি বিশ্ববিদ্যালয় আইন, ২০১০ এর ধারা ১৭ এবং ১৯ অনুযায়ী বৈধ সিডিকেট এবং একাডেমিক কাউন্সিল না থাকায় বিশ্ববিদ্যালয়টির একাডেমিক, প্রশাসনিক, আর্থিক, ভর্তি, পরীক্ষা ও এর ফলাফল এবং প্রদত্ত একাডেমিক সনদের আইনগত কোনো বৈধতা নেই।</p>

ঘ। মাননীয় আদালতের রায় অনুযায়ী সরকার কর্তৃক বন্ধকৃত - ১টি বিশ্ববিদ্যালয়:

ক্রমিক নং	বিশ্ববিদ্যালয়ের নাম ও ঠিকানা	বর্তমান অবস্থা/মন্তব্য
১	দারুল ইহসান ইউনিভার্সিটি	আদালতের আদেশ বলে দারুল ইহসান বিশ্ববিদ্যালয় এবং ইহার সকল আউটার ক্যাম্পাস বন্ধ ঘোষণা করা হয়েছে। একই সাথে দেশের সকল বেসরকারি বিশ্ববিদ্যালয়ের আউটার ক্যাম্পাস বন্ধ করা হয়েছে।

ঙ) শিক্ষাকার্যক্রম শুরু হয়নি-৬টি বিশ্ববিদ্যালয়

ক্রমিক	বিশ্ববিদ্যালয়ের নাম	ঠিকানা
১	রূপায়ন এ. কে. এম শামসুজ্জোহা বিশ্ববিদ্যালয়	ফতুল্লা, ভূঁইগড়, নারায়নগঞ্জ
২	আহসানিয়া মিশন বিজ্ঞান ও প্রযুক্তি বিশ্ববিদ্যালয়	২১৬/১ তালাইমারি, কাজলা, রাজশাহী- ৬২০৫
৩	খুলনা খান বাহাদুর আহসানউল্লা বিশ্ববিদ্যালয়	১৪০ কেডিএ, খান বাহাদুর আহছানউল্লা রোড, ছোট বয়রা, সোনাডাঙ্গা, খুলনা-৯০০০
৪	শাহ মখদুম ম্যানেজমেন্ট ইউনিভার্সিটি, রাজশাহী	রাজশাহী সরকার কর্তৃক জারিকৃত বিশ্ববিদ্যালয় প্রতিষ্ঠার সাময়িক অনুমোদনপত্রে নির্দিষ্ট কোনো ঠিকানা উল্লেখ নেই
৫	মাইক্রোল্যান্ড ইউনিভার্সিটি অব সায়েন্স অ্যান্ড টেকনোলজি	শরীফ ভবন, হাউস নং- ৩৯ (৮ম তলা বিল্ডিং) রোড নং- গাউছুল আজম এডিনিউ, সেক্টর- ১৪, উত্তরা, ঢাকা
৬	শেখ হাসিনা ইউনিভার্সিটি অব সায়েন্স এন্ড টেকনোলজি	বাঁশগাড়ী, ভৈরব, কিশোরগঞ্জ

অনুমোদিত অনুষদ, বিভাগ ও কোর্সসমূহ: ২০২১ সাল পর্যন্ত বেসরকারি বিশ্ববিদ্যালয়সমূহে কমিশন কর্তৃক অনুমোদিত অনুষদ, বিভাগ ও কোর্সসমূহের নাম পরিশিষ্ট-১-এ সন্নিবেশিত আছে।

২.৩.২.১২ উপাচার্য, উপ-উপাচার্য ও ট্রেজারার এর পরিসংখ্যান

আলোচ্য বছরে অনুমোদিত ১০৮টি বেসরকারি বিশ্ববিদ্যালয়ের মধ্যে (২০২১ সালে অনুমোদিত বেসরকারি বিশ্ববিদ্যালয়ের সংখ্যা ১০৮টি হলেও ৬টি বিশ্ববিদ্যালয়ের একাডেমিক কার্যক্রম শুরু হয়নি এবং কমিশন কর্তৃপক্ষের নির্দেশক্রমে ইবাইস ইউনিভার্সিটি, দি ইউনিভার্সিটি অব কুমিল্লা এবং কুইন্স ইউনিভার্সিটির কোনো তথ্য-উপাত্ত ও পরিসংখ্যান আলোচ্য বছরে সংযুক্ত করা হয়নি) মহামান্য রাষ্ট্রপতি কর্তৃক অনুমোদিত উপাচার্য ৬৯ জন, উপ-উপাচার্য ২৪ জন এবং ট্রেজারার ৫৭ জন নিয়োগপ্রাপ্ত হয়েছে। উল্লেখ্য, মাত্র ১৫টি বিশ্ববিদ্যালয়ে মহামান্য রাষ্ট্রপতি কর্তৃক অনুমোদিত উপাচার্য, উপ-উপাচার্য ও ট্রেজারার-এর তিনটি পদই পূরণ করেছে।

২০২০ সালে অনুমোদিত ১০৭টি বেসরকারি বিশ্ববিদ্যালয়ের মধ্যে (২০২০ সালে অনুমোদিত বেসরকারি বিশ্ববিদ্যালয়ের সংখ্যা ১০৭টি হলেও ৮টি বিশ্ববিদ্যালয়ের একাডেমিক কার্যক্রম শুরু হয়নি এবং কমিশন কর্তৃপক্ষের নির্দেশক্রমে ইবাইস ইউনিভার্সিটি, দি ইউনিভার্সিটি অব কুমিল্লা এবং কুইন্স ইউনিভার্সিটির কোনো উপাত্ত আলোচ্য বছরে সংযুক্ত করা হয়নি) মহামান্য রাষ্ট্রপতি কর্তৃক অনুমোদিত উপাচার্য ৭৩ জন, উপ-উপাচার্য ২২ জন এবং ট্রেজারার ৫৪ জন নিয়োগপ্রাপ্ত হয়েছে। উল্লেখ্য, মাত্র ১১টি বিশ্ববিদ্যালয়ে মহামান্য রাষ্ট্রপতি কর্তৃক অনুমোদিত উপাচার্য, উপ-উপাচার্য ও ট্রেজারার-এর তিনটি পদই পূরণ করেছিল।

মহামান্য রাষ্ট্রপতি কর্তৃক অনুমোদিত উপাচার্য, উপ-উপাচার্য ও ট্রেজারার এর তিনটি পদের বিগত ২ বছরের তুলনামূলক পরিসংখ্যান:

	২০২০ সাল	২০২১ সাল
একাডেমিক কার্যক্রম অনুমোদিত বিশ্ববিদ্যালয়ের সংখ্যা	৯৬	৯৯
উপাচার্য	৭৩	৬৯
উপ-উপাচার্য	২২	২৪
ট্রেজারার	৫৪	৫৭
উপাচার্য, উপ-উপাচার্য ও ট্রেজারার এর তিনটি পদই পূরণ ছিল	১১	১৫

২.৩.২.১৩ বেসরকারি বিশ্ববিদ্যালয়ে অধ্যয়নরত বিদেশি শিক্ষার্থীর সংখ্যা: বেসরকারি বিশ্ববিদ্যালয়সমূহে ২০২১ সালে অধ্যয়নরত বিদেশি শিক্ষার্থীর সংখ্যা ছিল ১,৬০৪ জন, যার মধ্যে ছাত্রী সংখ্যা ছিল ২৯৬ জন। স্মর্তব্য যে, ২০২০ সালে অধ্যয়নরত বিদেশি শিক্ষার্থীর সংখ্যা ছিল ১,৫৫০ জন। গত বছরের তুলনায় আলোচ্য বছরে বিদেশি শিক্ষার্থীর সংখ্যা ৫৪ জন বৃদ্ধি পেয়েছে।

উচ্চশিক্ষা লাভের নিমিত্তে নিম্নলিখিত দেশের শিক্ষার্থীরা ২০২১ সালে দেশের বিভিন্ন বেসরকারি বিশ্ববিদ্যালয়ে অধ্যয়নরত ছিল: (১) ভারত (২) পাকিস্তান (৩) শ্রীলংকা (৪) নেপাল (৫) ভুটান (৬) সাউথ সুদান (৭) চীন (৮) জাপান (৯) ইউএসএ (১০) ইয়েমেন (১১) ফিলিস্তিন (১২) গ্যাম্বিয়া (১৩) মরক্কো (১৪) কোরিয়া (১৫) নাইজেরিয়া (১৬) ইরান (১৭) তানজেনিয়া (১৮) মায়ানমার (১৯) রোয়াডা (২০) ইন্দোনেশিয়া (২১) সোমালিয়া (২২) ইথিওপিয়া (২৩) সিয়াল লিয়ন (২৪) আফগানিস্তান (২৫) ফিলিপাইন (২৬) অস্ট্রেলিয়া (২৭) পাপুয়া নিউগিনি (২৮) কমোরোস (২৯) ইউএই (৩০) উজবেকিস্তান (৩১) কম্বোডিয়া (৩২) তুরস্ক (৩৩) জর্ডান (৩৪) ঘানা (৩৫) উগান্ডা এবং (৩৬) লাইবেরিয়া। উল্লেখ্য যে, আলোচ্য বছরে ভর্তিকৃত বিদেশি শিক্ষার্থীর সংখ্যা ছিল ৭১০ জন, যার মধ্যে ছাত্রী সংখ্যা ছিল ১১২ জন।

মন্তব্য: ২০২১ সালে একাডেমিক কার্যক্রম পরিচালিত হচ্ছে এরকম বিশ্ববিদ্যালয়ের সংখ্যা ৯৯টি, তন্মধ্যে ৩৬টি বেসরকারি বিশ্ববিদ্যালয়ে কম-বেশি বিদেশি শিক্ষার্থী অধ্যয়নরত ছিল।

২.৩.২.১৪ ২০২১ সালে অনুষ্ঠিত বিভিন্ন কমিটির সভার পরিসংখ্যান: আলোচ্য বছরে বেসরকারি বিশ্ববিদ্যালয়ে বোর্ড অব ট্রাস্টিজ, সিডিকেট, একাডেমিক কাউন্সিল ও অর্থ কমিটির সর্বমোট সভা অনুষ্ঠিত হয়েছে ১,০৫৮টি। যেসকল বিশ্ববিদ্যালয়ে সভা অনুষ্ঠিত হয়েছে, তন্মধ্যে বোর্ড অব ট্রাস্টিজ ৩৯২টি, সিডিকেট ২০৮টি, একাডেমিক কাউন্সিল ২৬২টি এবং অর্থ কমিটির ১৯৬টি।

২০২০ সালে বেসরকারি বিশ্ববিদ্যালয়ে বোর্ড অব ট্রাস্টিজ, সিডিকেট, একাডেমিক কাউন্সিল ও অর্থ কমিটির সর্বমোট সভা অনুষ্ঠিত হয়েছিল ৯২৭টি, তন্মধ্যে বোর্ড অব ট্রাস্টিজ ৩৪০টি, সিডিকেট ১৮৪টি, একাডেমিক কাউন্সিল ২০৭টি এবং অর্থ কমিটির ১৯৬টি।

আলোচ্য বছরে নিম্নলিখিত বিশ্ববিদ্যালয়গুলোতে বোর্ড অব ট্রাস্টিজের কোনো সভা অনুষ্ঠিত হয়নি।

১. ইউনাইটেড ইন্টারন্যাশনাল ইউনিভার্সিটি
২. ইউরোপিয়ান ইউনিভার্সিটি অব বাংলাদেশ
৩. ব্রিটানিয়া বিশ্ববিদ্যালয়
৪. বাংলাদেশ আর্মি ইউনিভার্সিটি অব ইঞ্জিনিয়ারিং এন্ড টেকনোলজি (বিএইউইটি), কাদিরাবাদ
৫. বাংলাদেশ আর্মি ইন্টারন্যাশনাল ইউনিভার্সিটি অব সায়েন্স এন্ড টেকনোলজি (বিএআইইউএসটি), কুমিল্লা।

নিম্নলিখিত বিশ্ববিদ্যালয়গুলোতে সিডিকেট এর কোনো সভা অনুষ্ঠিত হয়নি।

১. গণ বিশ্ববিদ্যালয়
২. বাংলাদেশ ইউনিভার্সিটি
৩. স্টেট ইউনিভার্সিটি অব বাংলাদেশ
৪. সাউদার্ন ইউনিভার্সিটি বাংলাদেশ
৫. ইউনিভার্সিটি অব সাউথ এশিয়া
৬. প্রেসিডেন্সি ইউনিভার্সিটি

৭. বরেন্দ্র বিশ্ববিদ্যালয়
৮. ফার্স্ট ক্যাপিটাল ইউনিভার্সিটি অব বাংলাদেশ
৯. জেড.এইচ. সিকদার বিজ্ঞান ও প্রযুক্তি বিশ্ববিদ্যালয়
১০. ফেনী ইউনিভার্সিটি
১১. নর্থ বেঙ্গল ইন্টারন্যাশনাল ইউনিভার্সিটি
১২. দি ইন্টারন্যাশনাল ইউনিভার্সিটি অব স্কলার্স
১৩. ইউনিভার্সিটি অব ক্রিয়েটিভ টেকনোলজি, চট্টগ্রাম
১৪. রবীন্দ্র সৃজনকলা বিশ্ববিদ্যালয়
১৫. আনোয়ার খান মডার্ন ইউনিভার্সিটি
১৬. জেড.এন.আর.এফ ইউনিভার্সিটি অব ম্যানেজমেন্ট সায়েন্সেস
১৭. ইউনিভার্সিটি অব স্কিল এনরিচমেন্ট এন্ড টেকনোলজি

নিম্নলিখিত বিশ্ববিদ্যালয়গুলোতে একাডেমিক কাউন্সিলের কোনো সভা অনুষ্ঠিত হয়নি।

১. স্টেট ইউনিভার্সিটি অব বাংলাদেশ
২. আশা ইউনিভার্সিটি বাংলাদেশ
৩. দি ইন্টারন্যাশনাল ইউনিভার্সিটি অব স্কলার্স
৪. জেড.এন.আর.এফ ইউনিভার্সিটি অব ম্যানেজমেন্ট
৫. ইউনিভার্সিটি অব স্কিল এনরিচমেন্ট এন্ড টেকনোলজি

নিম্নলিখিত বিশ্ববিদ্যালয়গুলোতে অর্থকমিটির কোনো সভা অনুষ্ঠিত হয়নি।

১. সেন্ট্রাল উইমেন'স ইউনিভার্সিটি
২. বাংলাদেশ ইউনিভার্সিটি
৩. ইউনাইটেড ইন্টারন্যাশনাল ইউনিভার্সিটি
৪. প্রাইমএশিয়া ইউনিভার্সিটি
৫. ইউরোপিয়ান ইউনিভার্সিটি অব বাংলাদেশ
৬. নর্থ ইস্ট বিশ্ববিদ্যালয় বাংলাদেশ
৭. জেড.এইচ. সিকদার বিজ্ঞান ও প্রযুক্তি বিশ্ববিদ্যালয়
৮. ফেনী ইউনিভার্সিটি
৯. নর্থ বেঙ্গল ইন্টারন্যাশনাল ইউনিভার্সিটি
১০. শেখ ফজিলাতুলেছা মুজিব ইউনিভার্সিটি
১১. দি ইন্টারন্যাশনাল ইউনিভার্সিটি অব স্কলার্স
১২. ইউনিভার্সিটি অব ক্রিয়েটিভ টেকনোলজি, চট্টগ্রাম

মন্তব্য: প্রদত্ত ডাটা বিশ্লেষণ করে দেখা যায় যে, আলোচ্য বছরে, গত বছরের তুলনায় ১৩১টি সভা বেশি অনুষ্ঠিত হয়েছে, তবে অর্থকমিটির সভা বৃদ্ধি পায়নি।

২.৩.২.১৫ ২০২১ সালে ভর্তিকৃত শিক্ষার্থীর ডিগ্রিভিত্তিক পরিসংখ্যান: আলোচ্য বছরে বেসরকারি বিশ্ববিদ্যালয়ে সর্বমোট ভর্তিকৃত শিক্ষার্থীর সংখ্যা ৯৩,৫০৩ জন, তন্মধ্যে ছাত্রী ২৮,৮৬৮ জন। এদের মধ্যে স্নাতক (পাস) পর্যায়ে শিক্ষার্থী সংখ্যা ৩৭৭ জন, এর মধ্যে ছাত্রী ১১২ জন; স্নাতক (সম্মান) পর্যায়ে শিক্ষার্থী সংখ্যা ৬৭,১৬৪ জন, তন্মধ্যে ছাত্রী ১৯,৫৩৯ জন এবং স্নাতকোত্তর পর্যায়ে শিক্ষার্থী সংখ্যা ২৩,৯৫৭ জন, এর মধ্যে ছাত্রী ৮,৭৩৫ জন। এছাড়া সার্টিফিকেট, ডিপ্লোমা ও পোস্ট গ্র্যাজুয়েট ডিপ্লোমা কোর্সে ভর্তিকৃত শিক্ষার্থীর সংখ্যা ২,০০৫জন, এর মধ্যে ছাত্রী ৪৮২ জন।

২০২০ সালে বেসরকারি বিশ্ববিদ্যালয়ে সর্বমোট ভর্তিকৃত শিক্ষার্থীর সংখ্যা ছিল ৯৯,৭৭১ জন, তন্মধ্যে ছাত্রী ৩০,২৩৩ জন। এদের মধ্যে স্নাতক (পাস) পর্যায়ে শিক্ষার্থী সংখ্যা ৫৭৮ জন, এর মধ্যে ছাত্রী ১৭৭ জন; স্নাতক (সম্মান) পর্যায়ে শিক্ষার্থী সংখ্যা ৭৪,১০৪ জন, তন্মধ্যে ছাত্রী ২২,১৩৩ জন এবং স্নাতকোত্তর পর্যায়ে শিক্ষার্থী সংখ্যা ২৩,১৬০ জন, এর মধ্যে ছাত্রী ৭,৩৭২ জন। এছাড়া সার্টিফিকেট, ডিপ্লোমা ও পোস্ট গ্র্যাজুয়েট ডিপ্লোমা কোর্সে ভর্তিকৃত শিক্ষার্থীর সংখ্যা ১,৯২৭ জন, এর মধ্যে ছাত্রী ৫৫১ জন।

ভর্তিকৃত শিক্ষার্থীর বিস্তারিত বিবরণ পরিসংখ্যান-২.৩.১.৭ এ সন্নিবেশ করা হয়েছে (পৃষ্ঠা নম্বর:৩৭৭)।

মন্তব্য: গত বছরের তুলনায় বর্ধিত বছরে ৬২৬৮ শিক্ষার্থী কম ভর্তি হয়েছিল। ফলে স্নাতক (সম্মান) পর্যায়ে এবং স্নাতকোত্তর পর্যায়ে ভর্তিকৃত শিক্ষার্থীর সংখ্যা হ্রাস পেয়েছিল।

২.৩.২.১৬ ২০২১ সাল পর্যন্ত অধ্যয়নরত সর্বমোট শিক্ষার্থীর ডিগ্রিভিত্তিক পরিসংখ্যান: আলোচ্য বছরে বেসরকারি বিশ্ববিদ্যালয়ে ডিগ্রিভিত্তিক অধ্যয়নরত সর্বমোট শিক্ষার্থীর সংখ্যা ৩,১০,১০৭ জন, তন্মধ্যে ছাত্রী ৯৫,০১৭ জন। এদের মধ্যে স্নাতক (পাস) পর্যায়ে শিক্ষার্থী সংখ্যা ১,৬২১ জন, তন্মধ্যে ছাত্রী ৫০৯জন; স্নাতক (সম্মান) পর্যায়ে শিক্ষার্থী সংখ্যা ২,৬৯,৬৫৯ জন, তন্মধ্যে ছাত্রী ৮১,৬৯৬ জন এবং স্নাতকোত্তর পর্যায়ে শিক্ষার্থী সংখ্যা ৩৭,০৫৩ জন, তন্মধ্যে ছাত্রী ১৩,০৫২ জন। এছাড়া সার্টিফিকেট, ডিপ্লোমা ও পোস্ট গ্র্যাজুয়েট ডিপ্লোমা কোর্সে ভর্তিকৃত শিক্ষার্থীর সংখ্যা ১,৭৭৪ জন, তন্মধ্যে ৪১৫ জন ছাত্রী।

২০২০ সালে বেসরকারি বিশ্ববিদ্যালয়ে ডিগ্রিভিত্তিক অধ্যয়নরত সর্বমোট শিক্ষার্থীর সংখ্যা ছিল ৩,২৮,৬৮৯ জন, তন্মধ্যে ছাত্রী ৯৭,৫০৪ জন। এদের মধ্যে স্নাতক (পাস) পর্যায়ে শিক্ষার্থী সংখ্যা ২,৩৯৯ জন, তন্মধ্যে ছাত্রী ৬৪৮ জন; স্নাতক (সম্মান) পর্যায়ে শিক্ষার্থী সংখ্যা ২,৮২,৩২৫ জন, তন্মধ্যে ছাত্রী ৮৪,০৩৭ জন এবং স্নাতকোত্তর পর্যায়ে শিক্ষার্থী সংখ্যা ৪২,০৮৭ জন, তন্মধ্যে ছাত্রী ১৩,৪২৮ জন। এছাড়া সার্টিফিকেট, ডিপ্লোমা ও পোস্ট গ্র্যাজুয়েট ডিপ্লোমা কোর্সে ভর্তিকৃত শিক্ষার্থীর সংখ্যা ২,০১৯ জন, তন্মধ্যে ৬১৯ জন ছাত্রী। অধ্যয়নরত সর্বমোট শিক্ষার্থীর ডিগ্রিভিত্তিক বিস্তারিত বিবরণ পরিসংখ্যান ২.৩.১.৬-এ সন্নিবেশ করা হয়েছে (পৃষ্ঠা নম্বর: ৩৭২)।

মন্তব্য: গত বছরের তুলনায় আলোচ্য বছরে অধ্যয়নরত সর্বমোট শিক্ষার্থীর সংখ্যা হ্রাস পেয়েছে।

২.৩.২.১৭ ২০২১ সালে আসন সংখ্যার পরিসংখ্যান: ২০২১ সালে ১০৮টি (২০২১ সালে অনুমোদিত বেসরকারি বিশ্ববিদ্যালয়ের সংখ্যা ১০৮টি হলেও ৬টি বিশ্ববিদ্যালয়ের একাডেমিক কার্যক্রম শুরু হয়নি এবং কমিশন কর্তৃপক্ষের নির্দেশক্রমে ইবাইস ইউনিভার্সিটি, দি ইউনিভার্সিটি অব কুমিল্লা এবং কুইন্স ইউনিভার্সিটির কোনো তথ্য-উপাত্ত ও পরিসংখ্যান আলোচ্য বছরে সংযুক্ত করা হয়নি) বেসরকারি বিশ্ববিদ্যালয়ে সর্বমোট আসন সংখ্যা ছিল ২,৭৫,১৪৭টি, তন্মধ্যে স্নাতক (পাস) পর্যায়ে ১,৬৮২টি, স্নাতক (সম্মান) পর্যায়ে ১,৮২,৬৭৭টি এবং মাস্টার্স পর্যায়ে ৯০,৭৮৮টি।

মন্তব্য: আলোচ্য বছরে ভর্তিকৃত শিক্ষার্থীর তুলনায় স্নাতক (সম্মান) পর্যায়ে এবং মাস্টার্স পর্যায়ে অনেক আসন শূন্য ছিল।

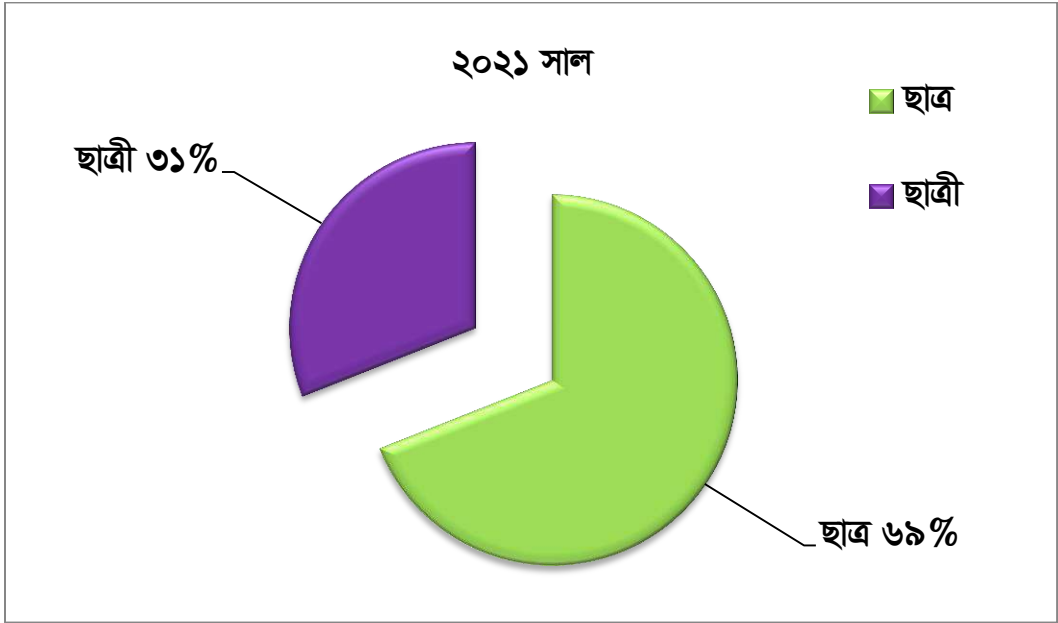
২.৩.২.১৮ আয়-ব্যয়ের অডিট রিপোর্ট

পরিসংখ্যান ২.৩.১.৯ (পৃষ্ঠা নম্বর: ৩৮৭) পর্যালোচনা করে দেখা যাচ্ছে যে, ২০২০-২১ অর্থবছরে ৬১টি বেসরকারি বিশ্ববিদ্যালয় শিক্ষা মন্ত্রণালয়ের দ্বারা নিয়োগকৃত নিরীক্ষা ফার্ম কর্তৃক নিরীক্ষা কার্য সম্পাদন শেষে শিক্ষা মন্ত্রণালয়ের নিরীক্ষা ফার্ম মনোনয়ন পত্রসহ নিরীক্ষিত আর্থিক হিসাব বিবরণী কমিশনের বেসরকারি বিশ্ববিদ্যালয়সমূহের জন্য গঠিত পর্যবেক্ষণ (মনিটরিং) সেলে প্রতিবেদন প্রেরণ করেছে।

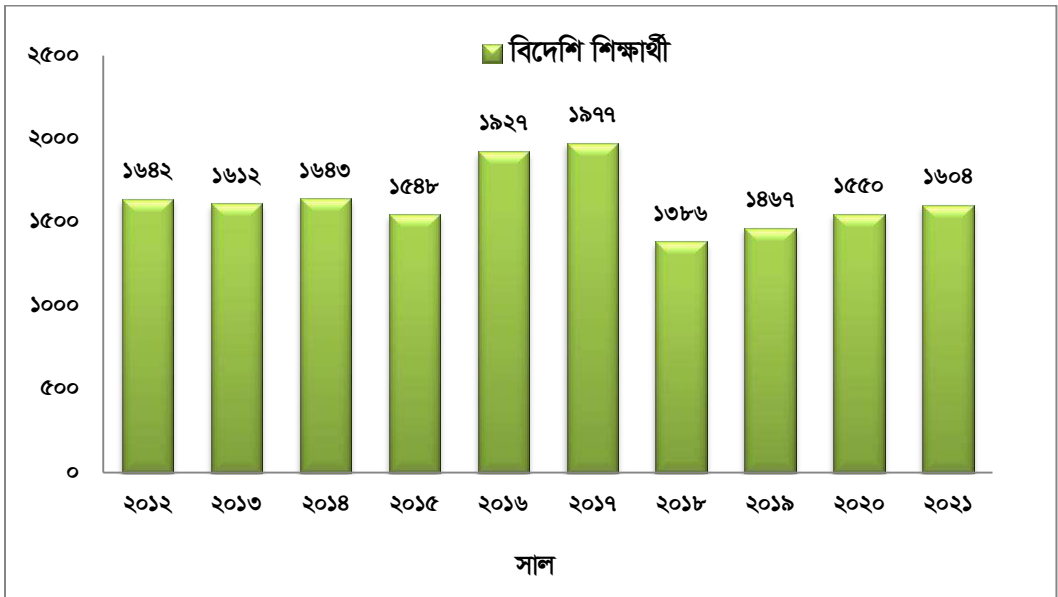
মন্তব্য: আলোচ্য বছরে একাডেমিক কার্যক্রম চলছে এরকম বেসরকারি বিশ্ববিদ্যালয়ের সংখ্যা ৯৯টি। তথ্য পর্যালোচনা করে দেখা যাচ্ছে যে, গত বছরের তুলনায় এ বছরের অডিট রিপোর্ট (৩৭টি) বেশি পাওয়া গিয়েছে। কমিশন আশা প্রকাশ করে যে, পরবর্তী বছরগুলোতে সকল বেসরকারি বিশ্ববিদ্যালয় তাদের আর্থিক আয়-ব্যয়ের অডিট রিপোর্ট সঠিক নিয়ম অনুসরণ করে যথাসময়ে কমিশনে প্রেরণ করবে।

২.৩.২.১৯ ইউজিসি কর্তৃক অনুমোদিত অনুষদ, বিভাগ, কোর্সসমূহের নাম ও অনুমোদনের তারিখ এর তথ্যাবলি: ২০২১ সালে ইউজিসি কর্তৃক অনুমোদিত বেসরকারি বিশ্ববিদ্যালয়সমূহে পরিচালিত অনুষদ, বিভাগ, কোর্সসমূহের নাম ও অনুমোদনের তারিখ এর তথ্যাবলি দেওয়া হয়েছে (পৃষ্ঠা নম্বর: ৪১১)।

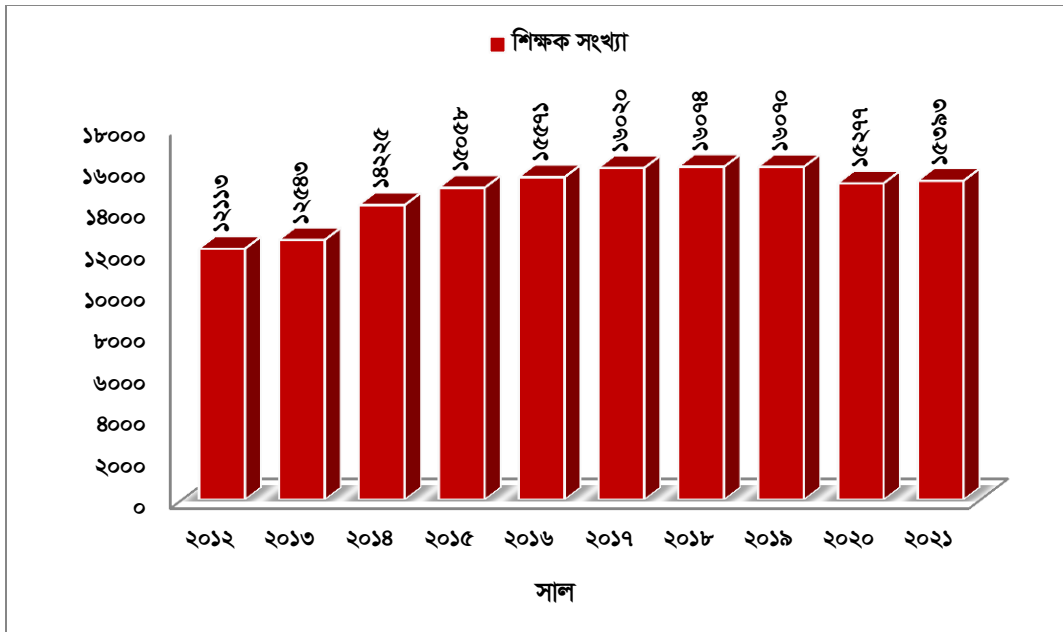
২.৩.২.২০ বেসরকারি বিশ্ববিদ্যালয়সমূহের উল্লেখযোগ্য তথ্যের চিত্রসমূহ



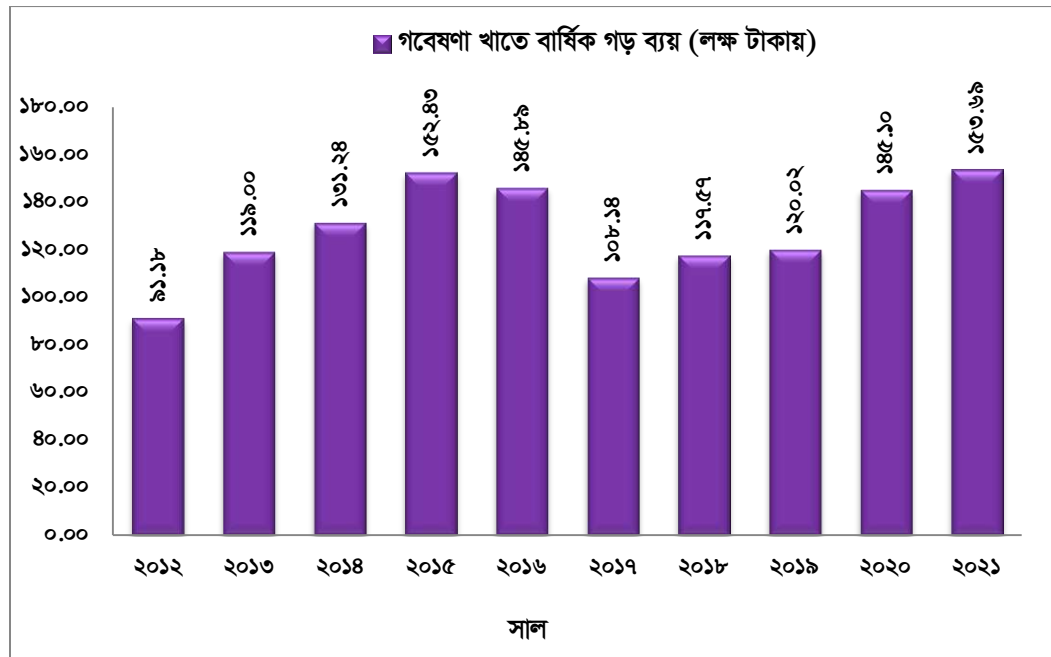
চিত্র ১ : বেসরকারি বিশ্ববিদ্যালয়সমূহের ছাত্র ও ছাত্রীর অনুপাত পাইচিত্র



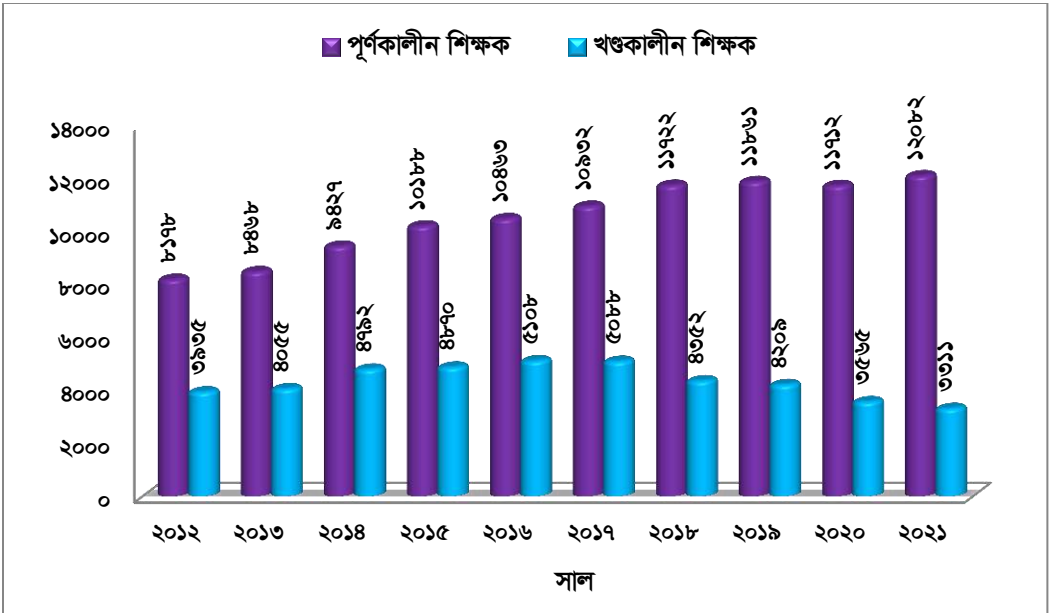
চিত্র ২ : বেসরকারি বিশ্ববিদ্যালয়সমূহের বিগত দশ বছরের অধ্যয়নরত বিদেশি শিক্ষার্থী স্তরচিত্র



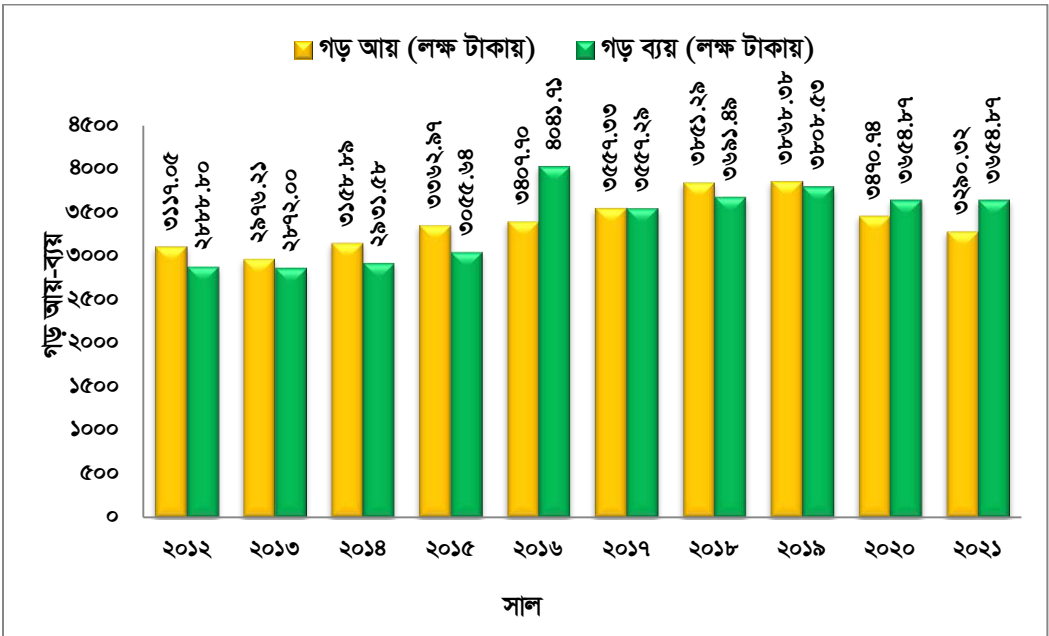
চিত্র ৩ : বেসরকারি বিশ্ববিদ্যালয়সমূহের বিগত দশ বছরের শিক্ষকের স্তরচিত্র



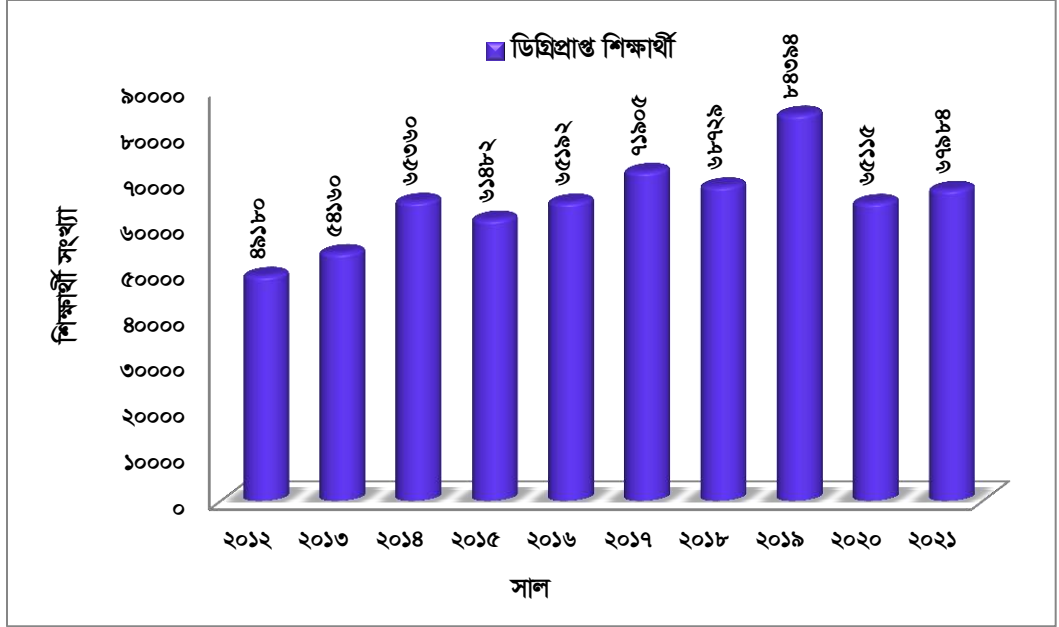
চিত্র ৪ : বেসরকারি বিশ্ববিদ্যালয়সমূহের বিগত দশ বছরের গবেষণা খাতে বার্ষিক গড় ব্যয়ের স্তরচিত্র



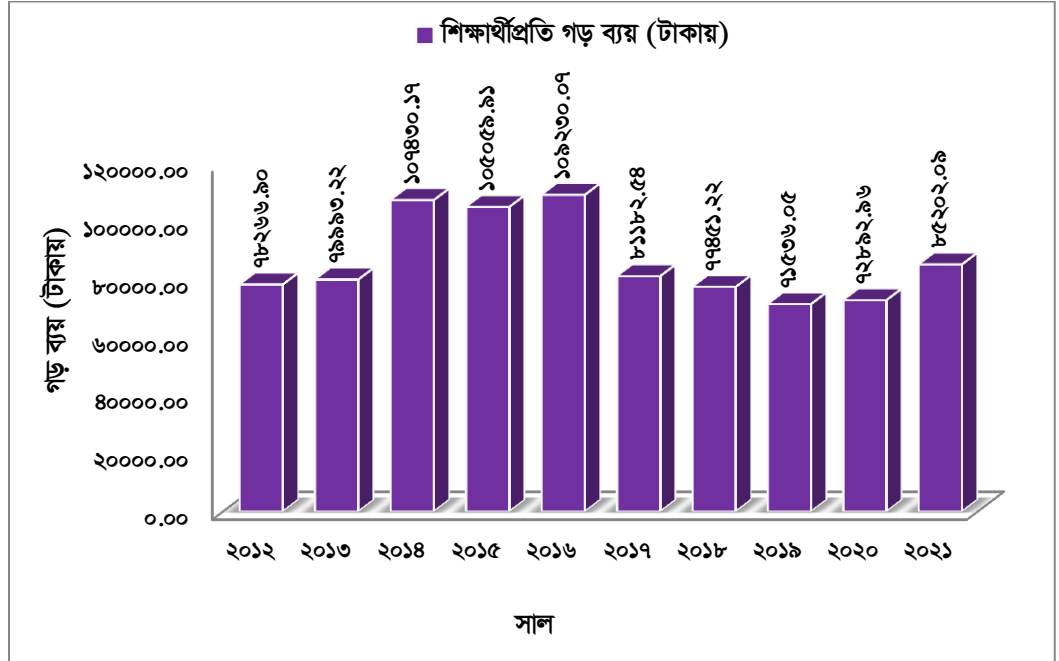
চিত্র ৫ : বেসরকারি বিশ্ববিদ্যালয়সমূহের বিগত দশ বছরের পূর্ণকালীন ও খণ্ডকালীন শিক্ষকের স্তম্ভচিত্র



চিত্র ৬ : বেসরকারি বিশ্ববিদ্যালয়সমূহের বিগত দশ বছরের বার্ষিক গড় আয় ও গড় ব্যয়ের স্তম্ভচিত্র



চিত্র ৭ : বেসরকারি বিশ্ববিদ্যালয়সমূহের বিগত দশ বছরের ডিহিপ্রাপ্ত শিক্ষার্থীর স্তম্ভচিত্র



চিত্র ৮ : বেসরকারি বিশ্ববিদ্যালয়সমূহের বিগত দশ বছরের শিক্ষার্থীর গড় শিক্ষার্থীপ্রতি ব্যয় স্তম্ভচিত্র

২.৪ সার্বিক উল্লেখযোগ্য বিষয়

- ❖ বাংলাদেশ বিশ্ববিদ্যালয় মঞ্জুরী কমিশন তিনটি খাতে উচ্চশিক্ষায় গবেষণা মঞ্জুরি বাবদ বরাদ্দ প্রদান করে থাকে। প্রথমত, কমিশনে বিশ্ববিদ্যালয়সমূহের শিক্ষকদের সরাসরি প্রেরিত বিভিন্ন গবেষণা প্রকল্পে অর্থ বরাদ্দ। ২০১৮-১৯, ২০১৯-২০ ও ২০২০-২১ অর্থবছরে এর পরিমাণ ছিল যথাক্রমে ১১.৫০ কোটি টাকা, ১৫.০০ কোটি টাকা এবং ১৫.৫০ কোটি টাকা। ২০১৮-১৯ অর্থবছর হতে ২০১৯-২০ অর্থবছরে বৃদ্ধির হার ২৩.৩৩% এবং ২০১৯-২০ অর্থবছর হতে ২০২০-২১ অর্থবছরে বৃদ্ধির হার ৩.৩৩%। দ্বিতীয়ত, বিশ্ববিদ্যালয়সমূহের বাজেটে গবেষণা অনুদান (নিয়মিত) ও গবেষণা অনুদান (বিশেষ) খাতে অর্থ বরাদ্দ। ২০১৮-১৯, ২০১৯-২০ ও ২০২০-২১ অর্থবছরে বিশ্ববিদ্যালয়সমূহের বাজেটে গবেষণা অনুদান নিয়মিত ও বিশেষ খাতে বরাদ্দ ছিল যথাক্রমে ৬১.৯০ কোটি টাকা, ৬৪.৫৮ কোটি টাকা এবং ৭৫.৩৯ কোটি টাকা। ২০১৮-১৯ অর্থবছর হতে ২০১৯-২০ অর্থবছরে বৃদ্ধির হার ৪.৩৩% এবং ২০১৯-২০ অর্থবছর হতে ২০২০-২১ অর্থবছরে বৃদ্ধির হার ১৪.৩৯%।
- ❖ বিগত বছরগুলোতে পরিচালন বাজেটে কমিশন ও বিশ্ববিদ্যালয়সমূহের শিক্ষা খাতে মোট শিক্ষা বাজেটের অংশ ও জাতীয় বাজেটে অংশের তুলনা করলে দেখা যায় যে, ২০১৯-২০ অর্থবছরের জাতীয় বাজেটে (পরিচালন ও উন্নয়ন) ৫০১৫৭৬.৮৬ কোটি টাকা, শিক্ষা বাজেট (পরিচালন ও উন্নয়ন) ৫২১০৩.২৭ কোটি টাকা এবং কমিশন ও বিশ্ববিদ্যালয় বাজেট (পরিচালন ও উন্নয়ন) ৪৩৪৪.৪০ কোটি টাকা বরাদ্দ ছিল। ২০১৯-২০ অর্থবছর অনুযায়ী শিক্ষা বাজেটে কমিশন ও বিশ্ববিদ্যালয়ের অংশ ৮.৩৪% ও জাতীয় বাজেটে কমিশন ও বিশ্ববিদ্যালয়ের অংশ ০.৮৭%। ২০২০-২১ অর্থবছরের জাতীয় বাজেটে (পরিচালন ও উন্নয়ন) ৫৬৮০০০.০০ কোটি টাকা, শিক্ষা বাজেট (পরিচালন ও উন্নয়ন) ৫৮০৫৯.২০ কোটি টাকা এবং কমিশন ও বিশ্ববিদ্যালয় বাজেট (পরিচালন ও উন্নয়ন) ৫২০৬.৪৭ কোটি টাকা। ২০২০-২১ অর্থবছর অনুযায়ী শিক্ষা বাজেটে কমিশন ও বিশ্ববিদ্যালয়ের অংশ ৮.৯৭% ও জাতীয় বাজেটে কমিশন ও বিশ্ববিদ্যালয়ের অংশ ০.৯২%, যা পূর্ববর্তী অর্থবছর থেকে শিক্ষা বাজেটে কমিশন ও বিশ্ববিদ্যালয়ের তুলনায় ০.৬৩% বেশি এবং জাতীয় বাজেটে কমিশন ও বিশ্ববিদ্যালয়ের তুলনায় ০.০৫% বেশি।
- ❖ ২০২০-২১ অর্থবছরে পরিচালন বাজেটে বিশ্ববিদ্যালয়সমূহের মোট ব্যয়ের ক্ষেত্রে বেতনভাতা ও পেনশন খাতে ৭৫.৪৫%, আনুষঙ্গিক ও রক্ষণাবেক্ষণ খাতে ১৮.৯২% এবং বিশেষ মূলধন ও অন্যান্য অনুদান খাতে ৫.৬৩% অর্থ বরাদ্দ প্রদান করা হয়েছে। বিদ্যুৎ খাতে প্রকৃত খরচ হয়েছে ৬৭ কোটি ৪০ লক্ষ টাকা। বিশ্ববিদ্যালয়সমূহের শিক্ষকগণকে গবেষণা কাজে উদ্বুদ্ধ ও মানসম্মত শিক্ষাব্যবস্থা চালু করার জন্য গবেষণা খাতে ২০২০-২১ অর্থবছরে বরাদ্দ ছিল ৭৫ কোটি ৩৯ লক্ষ টাকা এবং ২০২১-২২ অর্থবছরে বরাদ্দ ধরা হয়েছে ১০০ কোটি ৭৪ লক্ষ টাকা, যা পূর্বের বছরের তুলনায় বরাদ্দ বৃদ্ধির হার ৩৪%। গবেষণাগার সরঞ্জামাদি খাতে ২০২০-২১ অর্থবছরে প্রকৃত খরচ হয়েছে ৪৫ কোটি ২২ লক্ষ টাকা এবং পেনশনারদের সংখ্যা প্রতিনিয়ত বৃদ্ধির কারণে ২০২০-২১ অর্থবছরে প্রকৃত খরচ হয়েছে ৫৮৭ কোটি ১৭ লক্ষ টাকা।
- ❖ কমিশন কর্তৃক প্রণীত এবং সরকার কর্তৃক অনুমোদিত Strategic Plan for Higher Education: 2018-2030 শীর্ষক কৌশলগত পরিকল্পনা বাস্তবায়নকল্পে National Research Council (NRC), Central Research Laboratory (CRL) এবং University Teachers' Training Academy (UTTA) প্রতিষ্ঠার লক্ষ্যে Feasibility Study করার জন্য DPP প্রণয়নের কাজ চলমান রয়েছে।
- ❖ উচ্চশিক্ষায় আধুনিক যুগোপযোগী ও গুণগত পাঠক্রম প্রণয়নের লক্ষ্যে Outcome Based Education (OBE) Curriculum Template-এর সংশোধিত সংস্করণ প্রণয়ন করে সেটি অনুসরণ ও বাস্তবায়নের জন্য ৩০ জুন ২০২১ তারিখে সকল পাবলিক ও বেসরকারি বিশ্ববিদ্যালয়ে প্রেরণ করা হয়েছে। একইসাথে ইউজিসির ওয়েবসাইটে আপলোড করা হয়েছে। এরই ধারাবাহিকতায় বিশ্ববিদ্যালয়ের শিক্ষকদের মধ্যে Outcome Based Education সংক্রান্ত ধারণা প্রসারের জন্য কমিশন কর্তৃক বিশেষজ্ঞ প্রশিক্ষকের মাধ্যমে Outcome Based Education (OBE) Curriculum বিষয়ক কর্মশালা আয়োজন করা হয়েছে। এর আওতায় ২০২১ সালে মোট

২৩টি পাবলিক ও ৩০টি বেসরকারি বিশ্ববিদ্যালয়ের ২৬৫ জন শিক্ষককে প্রশিক্ষণ প্রদান করা হয়েছে। উল্লেখ্য, ২০২০-২১ অর্থবছরে মোট ১৪টি পাবলিক ও বেসরকারি বিশ্ববিদ্যালয়ের Outcome Based Curriculum অনুমোদন লাভ করেছে। এছাড়াও ডুয়েল সেমিস্টার পদ্ধতি অনুযায়ী কমিশন অনুমোদিত Outcome Based Education (OBE) টেমপ্লেট অনুসরণ করে কারিকুলাম হালনাগাদ করার জন্য বিশ্ববিদ্যালয়সমূহকে নির্দেশনা প্রদান করা হয়েছে এবং সে অনুযায়ী প্রোগ্রামসমূহ হালনাগাদ কার্যক্রম চলমান রয়েছে।

- ❖ Bangladesh Accreditation Council (BAC)-এর কার্যক্রমকে কার্যকরভাবে পরিচালনার জন্য Bangladesh Accreditation Council Act 2017-এর অধীনে কমিশন কর্তৃক Bangladesh National Qualifications Framework (BNQF) প্রণয়ন করা হয়েছে। উল্লেখ্য, ফ্রেমওয়ার্কটি সরকার কর্তৃক ৩১ জানুয়ারি ২০২১ তারিখে অনুমোদিত হয়েছে।
- ❖ এসডিজি'র সূচক ৯.৫.২-এর আওতায় বিশ্ববিদ্যালয় পর্যায়ে পূর্ণকালীন সমমানের গবেষকের উপাত্ত সংগ্রহের লক্ষ্যে একাধিক কর্মশালার মাধ্যমে একটি তথ্যছক প্রণয়ন করা হয়েছে। উক্ত তথ্যছক অনুযায়ী তথ্য সংগ্রহ ও বিশ্লেষণপূর্বক এ সংক্রান্ত একটি অধ্যায় সংযোজনের জন্য কমিশনের বার্ষিক প্রতিবেদনে তথ্যছকটি সন্নিবেশ করা হয়েছে।
- ❖ উচ্চশিক্ষায় ফেলোশিপ প্রদানের লক্ষ্যে ইউজিসি এবং ব্রিটিশ কাউন্সিল যৌথভাবে কাজ করতে ২১ ডিসেম্বর ২০২১ তারিখে MoU ও Operational Alliance এবং ০৭ জুলাই ২০২১ তারিখে University Grants Commission (UGC) of Bangladesh and Commonwealth Educational Media Centre for Asia (CEMCA), India সমঝোতা স্মারক স্বাক্ষরিত হয়েছে। আলোচ্য বছরে বর্ষিত সমঝোতা স্মারকের আওতায় ১০০০ জন বিশ্ববিদ্যালয়ের শিক্ষক ও শিক্ষা প্রশাসনের সাথে সংশ্লিষ্ট কর্মকর্তাদের Zoom Platform-এ প্রশিক্ষণ প্রদান করা হয়েছে।
- ❖ আলোচ্য বছরে Commonwealth Scholarship in the UK 2022-এর আওতায় PhD Programme (Open Category)-এ ৩৩ জন, Masters Programme (Open Category)-এ ৩১ জন এবং Staff Category-এ ১০ জনকে শিক্ষা মন্ত্রণালয়ের পক্ষে কমিশন থেকে মনোনয়ন প্রদান করা হয়েছে। এছাড়াও Japan Society for the Promotion of Science (JSPS) and UGC Joint Research Program 2022 এর আওতায় চট্টগ্রাম বিশ্ববিদ্যালয়ের ১ জন শিক্ষককে Fellowship প্রদান করা হয়েছে।
- ❖ ইউনিসেফ, বাংলাদেশ-এর অর্থায়নে UGC-Unicef Communication for Development (C4D) Research Fellowship Award Programme-এর আওতায় বাংলাদেশের ৩টি পাবলিক বিশ্ববিদ্যালয় থেকে ৩ জন অধ্যাপককে Fellowship প্রদান করা হয়েছে।
- ❖ Commonwealth of Learning-এর সহায়তায় 'Capacity Building of Higher Education Teachers of Bangladesh on Open Educational Resources (OER) an Online Education' এবং 'Capacity Building Programme on Online and Blended Learning in Higher Education of Bangladesh' শীর্ষক প্রশিক্ষণ প্রোগ্রামে কমিশনের বিভিন্ন স্তরের কর্মকর্তাসহ মোট ২২টি বিশ্ববিদ্যালয়ের ২৪০০+ শিক্ষককে ভার্চুয়াল প্রশিক্ষণ প্রদান করা হয়েছে এবং কমিশনের অভ্যন্তরীণ জনবলের দক্ষতা বৃদ্ধি ও বিভাগীয় কাজে গতিশীলতা আনয়নের লক্ষ্যে ২০২১ সালে আইএমসিটি বিভাগের ট্রেনিং শাখার মাধ্যমে 'Conduct & Discipline' বিষয়ক প্রশিক্ষণে ১৪০ জন, কম্পিউটার হার্ডওয়্যার এন্ড মেইনটেনেন্স বিষয়ক প্রশিক্ষণে ৩০ জন এবং ই-নথি বিষয়ক প্রশিক্ষণে ৪৮ জনসহ সর্বমোট ১৪০ জন কর্মকর্তা-কর্মচারীগণকে অভ্যন্তরীণ প্রশিক্ষণ প্রদান করা হয়েছে।

- ❖ বাংলাদেশ বিশ্ববিদ্যালয় মঞ্জুরী কমিশনের মাধ্যমে ৯৫টি প্রতিষ্ঠানসমূহের (পাবলিক বিশ্ববিদ্যালয়-৩৫, প্রাইভেট বিশ্ববিদ্যালয়-৫৫, আন্তর্জাতিক বিশ্ববিদ্যালয়-১, গবেষণা প্রতিষ্ঠান-২, ট্রেনিং ইনস্টিটিউট-২) ছাত্র-শিক্ষক ও গবেষকগণকে বিশ্বের ১৩টি সুপ্রতিষ্ঠিত পাবলিশারের ৪৪,০০০ (৩১,০০০+ই-বুক ও ১৩,০০০+ই-জার্নাল এবং কনফারেন্স প্রসিডিংস) এর অধিক সংখ্যক ই-রিসোর্সেও এক্সেস সুবিধা প্রদান করা হয়েছে। বর্তমানে আরো ৪টি বিশ্ববিদ্যালয়ে ডিজিটাল লাইব্রেরি সুবিধা সম্প্রসারণ করা হয়েছে এবং সকল বিশ্ববিদ্যালয় কর্তৃক ই-রিসোর্স ডাউনলোডের সংখ্যা ২৯,৫৩০। ইউজিসি ডিজিটাল লাইব্রেরির (ইউডিএল) একটি ওয়েব পোর্টাল (www.udl-ugc.gov.bd)-এর মাধ্যমে বিশ্ববিদ্যালয়ের ব্যবহারকারীগণ সরাসরি ই-রিসোর্স প্রোভাইডারদের পোর্টালে প্রবেশ করে ই-রিসোর্স এক্সেস সুবিধা পাচ্ছেন।
- ❖ ২০২০-২১ অর্থবছরের মূল বার্ষিক উন্নয়ন কর্মসূচিতে ২টি কারিগরি সহায়তা কর্মসূচিসহ মোট ৪৪টি প্রকল্প অন্তর্ভুক্ত আছে। বিনিয়োগ ৪২টি প্রকল্পের অনুকূলে মোট ৪১৫৫৬০.০০ লক্ষ টাকা (জিওবি ৩৯০৪০০.০০ লক্ষ এবং প্রকল্প সাহায্য ২৫১৬০.০০ লক্ষ টাকা) বরাদ্দ রাখা হয়েছে। আলোচ্য অর্থবছরের ডিসেম্বর ২০২১ পর্যন্ত মোট ব্যয় হয়েছে ১৫০০৬৮.৪৭ লক্ষ টাকা এবং বাস্তব অগ্রগতি ৩৬.১১%।
- ❖ একবিংশ শতাব্দীর উচ্চশিক্ষার ক্রমবর্ধমান চাহিদা পূরণের লক্ষ্যে জাতীয় সংসদে বেসরকারি বিশ্ববিদ্যালয় আইন, ২০১০ পাশ হয়। বর্তমানে সরকার কর্তৃক অনুমোদিত বেসরকারি বিশ্ববিদ্যালয়ের সংখ্যা ১০৮টি। তন্মধ্যে রাজধানী ঢাকাসহ এবং দেশের অন্যান্য জেলায় মোট ৯৯টি বিশ্ববিদ্যালয়ে শিক্ষাকার্যক্রম চলমান রয়েছে, একাডেমিক কার্যক্রম বন্ধ রয়েছে ৩টি বিশ্ববিদ্যালয়ে এবং শিক্ষাকার্যক্রম শুরু হয়নি ৬টি বিশ্ববিদ্যালয়ের। অনুমোদিত ১০৮টি বেসরকারি বিশ্ববিদ্যালয়ের মধ্যে ৩৩টি বিশ্ববিদ্যালয় বেসরকারি বিশ্ববিদ্যালয় আইন ২০১০ অনুযায়ী বিশ্ববিদ্যালয়ের নিজস্ব জমিতে স্থায়ী ক্যাম্পাসে শিক্ষাকার্যক্রম পরিচালনা করেছে। বেসরকারি বিশ্ববিদ্যালয় মনিটরিংয়ের ফলে আলোচ্য বছরে সরকারের নিকট হতে সনদ অর্জন করেছে ৪টি বেসরকারি বিশ্ববিদ্যালয় এবং ৩টি বেসরকারি বিশ্ববিদ্যালয় স্থায়ী ক্যাম্পাসে সকল শিক্ষাকার্যক্রম স্থানান্তর করেছে।
- ❖ আলোচ্য বছরে বিদেশের বিভিন্ন বিশ্ববিদ্যালয় থেকে অর্জিত ডিগ্রির সমতা বিধানকল্পে গঠিত স্টিয়ারিং কমিটির ৪টি সভা অনুষ্ঠিত হয়েছে, ২৪ জানুয়ারি ২০২১ তারিখে অনুষ্ঠিত ১০০তম সভায় মোট ১৩১টি আবেদনের ওপর আলোচনা হয়, তন্মধ্যে ১২৬টি আবেদনের ওপর সিদ্ধান্ত গৃহীত হয় ও ৫টি আবেদন সমতুল্য বলে বিবেচিত হয়নি। ১৫ মার্চ ২০২১ তারিখে অনুষ্ঠিত ১০১তম সভায় মোট ২২১টি আবেদনের ওপর আলোচনা হয়, তন্মধ্যে ২১৪টি আবেদনের ওপর সিদ্ধান্ত গৃহীত হয় ও ৭টি আবেদন সমতুল্য বলে বিবেচিত হয়নি। ২৮ জুন ২০২১ তারিখে অনুষ্ঠিত ১০২তম সভায় মোট ১২৯টি আবেদনের ওপর আলোচনা হয়, তন্মধ্যে ১২১টি আবেদনের ওপর সিদ্ধান্ত গৃহীত হয় ও ৮টি আবেদন সমতুল্য বলে বিবেচিত হয়নি। ০৭ নভেম্বর ২০২১ তারিখে অনুষ্ঠিত ১০৩তম সভায় মোট ১৯৪টি আবেদনের ওপর আলোচনা হয়, তন্মধ্যে ১৮৯টি আবেদনের ওপর সিদ্ধান্ত গৃহীত হয় ও ৫টি আবেদন সমতুল্য বলে বিবেচিত হয়নি।
- ❖ জাতির পিতা বঙ্গবন্ধু শেখ মুজিবুর রহমান ঐর জনশ্রুতিবার্ষিকী উপলক্ষ্যে উচ্চশিক্ষায় তাঁর অনবদ্য অবদানকে স্মরণীয় করে রাখতে বাংলাদেশ বিশ্ববিদ্যালয় মঞ্জুরী কমিশন কর্তৃক বঙ্গবন্ধুর সুদীর্ঘ সংগ্রাম, নেতৃত্ব ও আত্মত্যাগ, রাজনৈতিক দর্শন, রাষ্ট্র পরিচালনায় তাঁর নীতি ও আদর্শ, শিক্ষা, ভাবনাসহ বাংলাদেশের সামগ্রিক বিষয়ে অধিকতর গবেষণা করার লক্ষ্যে 'ইউজিসি বঙ্গবন্ধু শেখ মুজিব ফেলোশিপ' প্রবর্তন করা হয়। ইউজিসি বঙ্গবন্ধু শেখ মুজিব ফেলোশিপ নীতিমালার আলোকে বাংলাদেশ কৃষি বিশ্ববিদ্যালয়ের প্রাণরসায়ন ও অনুপ্রাণ বিজ্ঞান বিভাগের অবসরপ্রাপ্ত অধ্যাপক ড. এম. আফজাল হোসেন-কে 'ইউজিসি বঙ্গবন্ধু শেখ মুজিব ফেলোশিপ ২০২১' হিসেবে মনোনয়ন প্রদান করা হয়। তিনি উক্ত ফেলোশিপ প্রোগ্রামে ১ আগস্ট ২০২১ তারিখে যোগদান করেন এবং ৩১ জুলাই ২০২২ তারিখ পর্যন্ত গবেষণারত থাকবেন।

- ❖ জাতীয় ও আন্তর্জাতিকভাবে খ্যাতিমান শিক্ষাবিদদের শিক্ষকতা, গবেষণা ও প্রকাশনা কাজ অব্যাহত রাখার লক্ষ্যে প্রতি ২ বছর অন্তর সর্বোচ্চ ৫ জন প্রফেসর/গবেষককে 'ইউজিসি প্রফেসরশিপ'-এ নিয়োগ দেওয়া হয়। ইউজিসি প্রফেসরশিপ নীতিমালা অনুযায়ী (১) বাংলাদেশ কৃষি বিশ্ববিদ্যালয়ের প্রাণরসায়ন ও অণুপ্রাণ বিজ্ঞান বিভাগের অবসরপ্রাপ্ত অধ্যাপক ড. সুলতান উদ্দিন ভূঁইয়া (২) বঙ্গবন্ধু শেখ মুজিব মেডিক্যাল বিশ্ববিদ্যালয়ের কার্ডিওলজি বিভাগের অবসরপ্রাপ্ত অধ্যাপক ডাঃ সজল কৃষ্ণ ব্যানার্জী এবং (৩) জাহাঙ্গীরনগর বিশ্ববিদ্যালয়ের রসায়ন বিভাগের অবসরপ্রাপ্ত অধ্যাপক ড. শরীফ এনামুল কবির-কে ২ বছরের জন্য ইউজিসি প্রফেসর হিসেবে মনোনয়ন দেওয়া হয়। এছাড়াও পূর্বে মনোনীত ইউজিসি প্রফেসর হিসেবে নিযুক্ত ঢাকা বিশ্ববিদ্যালয়ের প্রাণরসায়ন ও অণুপ্রাণ বিজ্ঞান বিভাগের অবসরপ্রাপ্ত অধ্যাপক ড. হাসিনা খান ২ বছরের জন্য ০১-০১-২০২০ তারিখে ইউজিসি প্রফেসর হিসেবে যোগদান করেন এবং ০১-১২-২০২২ তারিখ পর্যন্ত গবেষণারত থাকবেন।
- ❖ নারী শিক্ষা, নারীর ক্ষমতায়ন, নারী উন্নয়ন, নারী নেতৃত্ব ও নারী সমাজের অগ্রগতির জন্য যেসকল শিক্ষাবিদ ও গবেষক বিশেষ ভূমিকা রাখছেন তাঁদের সম্মানার্থে বাংলাদেশ বিশ্ববিদ্যালয় মঞ্জুরী কমিশনের পক্ষ থেকে প্রতি ২ বছর অন্তর ১ জন অধ্যাপক/গবেষককে 'রোকিয়া চেয়ার' হিসেবে নিয়োগ দেওয়া হয়। রোকিয়া চেয়ার নীতিমালা অনুযায়ী ২০২০ সালে চট্টগ্রাম বিশ্ববিদ্যালয়ের বাংলা বিভাগের অধ্যাপক ড. আমাতুল লায়লা জামান ২ বছরের জন্য এ মনোনয়ন লাভ করেন।
- ❖ আলোচ্য বছরে ইউজিসি পিএইচডি ফেলোশিপ নীতিমালা অনুযায়ী পাবলিক বিশ্ববিদ্যালয়ের শিক্ষক ২০ জন, বেসরকারি বিশ্ববিদ্যালয় শিক্ষক ১ জন, সরকারি কলেজ শিক্ষক ১১ জন, এমপিও কলেজ শিক্ষক ২ জন এবং মেধাবী শিক্ষার্থী ৪ জন ইউজিসি পিএইচডি ফেলো হিসেবে মনোনয়ন দেওয়া হয়েছে। ইউজিসি পিএইচডি ফেলোশিপ প্রোগ্রামে ১লা জানুয়ারি ২০২১ থেকে ৩১শে ডিসেম্বর ২০২১ পর্যন্ত গবেষণাকর্ম সমাপ্ত করে কমিশনে ২০ জন গবেষক তাঁদের থিসিস জমা দিয়েছেন। এছাড়াও দেশের জন্য বাস্তবসম্মত ও উন্নত স্তরের গবেষণাকে উৎসাহ করার জন্য ইউজিসি পোস্ট ডক্টোরাল নীতিমালা অনুযায়ী ২০২১ সালে ১০ জন গবেষক/শিক্ষককে পোস্ট ডক্টোরাল ফেলোশিপ প্রদান করা হয়েছে।
- ❖ দেশের বিশ্ববিদ্যালয়সমূহে অধ্যয়নরত মেধাবী শিক্ষার্থীদের মেধাবিকাশে উৎসাহিত ও অনুপ্রাণিত করার লক্ষ্যে বিদ্যমান নীতিমালা অনুযায়ী পাবলিক বিশ্ববিদ্যালয়সমূহের প্রতি অনুষদ থেকে একজনকে সাধারণ মেধাবৃত্তি প্রদান করা হয়। বৃত্তিপ্রাপ্ত প্রত্যেক শিক্ষার্থী বিনা বেতনে লেখাপড়ার সুযোগসহ মাসিক ২,০০০.০০ (দুই হাজার) টাকা হিসাবে এক বছরের মেধাবৃত্তি ছাড়াও বই-পুস্তক কেনার জন্য এককালীন ২,০০০.০০ (দুই হাজার) টাকা করে সর্বমোট ২৬,০০০.০০ (ছাব্বিশ হাজার) টাকা পেয়ে থাকে। ২০২১ সালে সর্বমোট ১৯টি পাবলিক বিশ্ববিদ্যালয় থেকে ১৩২ জন শিক্ষার্থীকে ৩৪,৩২,০০০.০০ (চৌত্রিশ লক্ষ ত্রিশ হাজার) টাকা মেধাবৃত্তি প্রদান করা হয় এবং ১৯৯৫ সাল থেকে একটি 'দৃষ্টিপ্রতিবন্ধী বৃত্তি প্রোগ্রামের' আওতায় ২০২০-২১ অর্থবছরে ঢাকা বিশ্ববিদ্যালয়ের সমাজবিজ্ঞান বিভাগের মেধাবী ছাত্র জনাব আবদুল্লাহ আল মামুন-কে এই বৃত্তি প্রদান করা হয়েছে।
- ❖ ২০২১ সালে কলা ও মানবিক, সামাজিক বিজ্ঞান এবং বিজনেস স্টাডিজ গবেষণা উপশাখার ১৭৯টি গবেষণা প্রকল্পের অনুকূলে মোট ৪৭,৭০,০০০.০০ (সাতচল্লিশ লক্ষ সত্তর হাজার) টাকা এবং সায়েন্স এন্ড টেকনোলজি শাখার ৭টি উপশাখায় চলমান এবং সমাপ্তসহ মোট ৭১৫টি গবেষণা প্রকল্প পরিচালনার জন্য ১,১০,৩৮,৭৯০.০০ (এক কোটি দশ লক্ষ আটত্রিশ হাজার সাতশত নব্বই) টাকা ছাড় করা হয়েছে।
- ❖ ২০২১ সালে গবেষণা/শিক্ষা সহায়ক তহবিল থেকে ৭৬ জন গবেষক/প্রতিষ্ঠানকে এমফিল/পিএইচডি গবেষণা কর্মের তথ্য-উপাত্ত সংগ্রহ এবং থিসিস কম্পোজ ও বাঁধাইকরণ এর জন্য সর্বমোট ১৯,৯০,০০০.০০ (উনিশ লক্ষ নব্বই হাজার) টাকা, দেশের জাতীয়/আন্তর্জাতিক সেমিনার/সিম্পোজিয়াম/কনফারেন্স/ওয়ার্কশপ আয়োজনে

পাবলিক বিশ্ববিদ্যালয়সমূহের ১৩ জন শিক্ষক/প্রতিষ্ঠানকে ১৩,৭৫,০০০.০০ (তেরো লক্ষ পঁচাত্তর হাজার) টাকা এবং ১২ জন শিক্ষককে আন্তর্জাতিক কনফারেন্স/সেমিনার/সিম্পোজিয়াম/ওয়ার্কশপ-এ অংশগ্রহণ এবং উচ্চতর ডিগ্রি অর্জনের জন্য বিদেশ যাতায়াত খরচ বাবদ ৪,৯০,০০০.০০ (চার লক্ষ নব্বই হাজার) টাকা আর্থিক অনুদান প্রদান করা হয়েছে।

- ❖ ইউজিসি লাইব্রেরির বর্তমান বইয়ের সংগ্রহ সংখ্যা ১৪,৫১২ কপি। তন্মধ্যে বই ১০,৭৪১ কপি, গবেষণা সন্দর্ভের (এম এস, এমফিল, পিএইচডি ও পোস্ট ডক্টরাল) সংখ্যা ১,০২১টি, গবেষণা প্রতিবেদনের সংখ্যা ১,৪৬০টি, জার্নাল ১,২৯০টি। বই ও সাময়িকী ক্রয় বাবদ ২০২০-২১ অর্থবছরে ২,০৭,৫৩৫.০০ (দুই লক্ষ সাত হাজার পাঁচশত পঁয়ত্রিশ) টাকা ব্যয় হয়েছে।
- ❖ মাননীয় প্রধানমন্ত্রীর প্রতিশ্রুতি এবং নির্দেশনা অনুযায়ী নতুন পাবলিক বিশ্ববিদ্যালয় প্রতিষ্ঠার লক্ষ্যে ২০২১ সালে 'নারায়ণগঞ্জ জাতির জনক বঙ্গবন্ধু শেখ মুজিবুর রহমান বিজ্ঞান ও প্রযুক্তি বিশ্ববিদ্যালয়', 'ড. এম এ ওয়াজেদ মিয়া কৃষি বিশ্ববিদ্যালয়' এবং 'মুজিবনগর বিশ্ববিদ্যালয়'-এর আইনের খসড়া প্রস্তুত করে ইউজিসি থেকে শিক্ষা মন্ত্রণালয়ে প্রেরণ করা হয়েছে। এছাড়া 'শেখ হাসিনা মেডিকেল বিশ্ববিদ্যালয়' ও 'কুড়িগ্রাম কৃষি বিশ্ববিদ্যালয়' প্রতিষ্ঠা করা হয়েছে। 'চাঁদপুর বিজ্ঞান ও প্রযুক্তি বিশ্ববিদ্যালয়', 'বঙ্গবন্ধু শেখ মুজিবুর রহমান বিশ্ববিদ্যালয়', কিশোরগঞ্জ, 'হবিগঞ্জ কৃষি বিশ্ববিদ্যালয়' ও 'শেখ হাসিনা মেডিকেল বিশ্ববিদ্যালয়', খুলনা-এ শিক্ষার্থী ভর্তি করা না হলেও প্রশাসনিক এবং শিক্ষাকার্যক্রম শুরুর প্রাথমিক প্রস্তুতিমূলক কার্যক্রম শুরু করা হয়েছে।

২.৫ কমিশনের সুপারিশ

বিশ্ববিদ্যালয় পর্যায়ে মানসম্মত শিক্ষা, উচ্চতর গবেষণা, উদ্ভাবন, নতুন জ্ঞান সৃজন ও উৎকর্ষ সাধনের লক্ষ্যে বাংলাদেশ বিশ্ববিদ্যালয় মঞ্জুরী কমিশন নিম্নবর্ণিত সুপারিশ উপস্থাপন করছে-

- (১) জ্ঞান বিতরণ, নতুন জ্ঞান সৃজন ও সংরক্ষণ বিশ্ববিদ্যালয়ের মৌলিক কাজ। এ লক্ষ্যে প্রতিটি বিশ্ববিদ্যালয়ে একটি স্ট্রাটেজিক রিসার্চ প্ল্যান (Strategic Research Plan) থাকা জরুরি। উক্ত প্লানে গবেষকদের গবেষণা প্রবন্ধ আন্তর্জাতিক মানের জার্নালে (হাই ইমপ্যাক্ট ফ্যাক্টর জার্নাল/কিউ-১/কিউ-২/স্কোপাস ইনডেক্সড জার্নালে) প্রকাশিত হলে প্রণোদনাসহ উৎসাহ প্রদান এবং বিশ্ববিদ্যালয় পর্যায়ে ইন্ডাস্ট্রি-একাডেমিয়া কোলাবোরেশন, স্টার্টআপ ও ইনোভেশন হাব প্রতিষ্ঠা, পেটেন্ট সংরক্ষণসহ আইপিআর (IPR) নিশ্চিতপূর্বক গবেষণালব্ধ ফলাফল বাণিজ্যিকীকরণের লক্ষ্যে সরকারি ও বেসরকারি সহায়তায় বিশ্ববিদ্যালয়সমূহ কার্যকর উদ্যোগ গ্রহণ করতে পারে।
- (২) মিয়ানমার ও ভারতের সঙ্গে বঙ্গোপসাগরের বিরোধপূর্ণ সীমানা মীমাংসার পর নিজস্ব সমুদ্রসীমার বাইরে ১ লক্ষ ১৮ হাজার ৮১৩ বর্গকিলোমিটারের বেশি টেরিটোরিয়াল সমুদ্রে বাংলাদেশের নিরঙ্কুশ কর্তৃত্ব, অধিকার ও সার্বভৌমত্ব প্রতিষ্ঠিত হয়েছে। উক্ত টেরিটোরিয়াল সমুদ্র, ২০০ নটিক্যাল মাইল একচ্ছত্র অঞ্চল এবং চট্টগ্রাম উপকূল থেকে ৩৫৪ নটিক্যাল মাইল পর্যন্ত মহীসোপানের তলদেশে অবস্থিত সব ধরনের প্রাণিজ ও অপ্রাণিজ সম্পদের উপর প্রতিষ্ঠিত সার্বভৌম অধিকার থেকে কার্যকর সুফল অর্জনের জন্য সুনীল অর্থনীতিকে সামনে রেখে সমুদ্রে অব্যবহৃত এবং তলদেশে অনাবিষ্কৃত সম্পদের সঠিক ব্যবহার নিশ্চিত করে বাংলাদেশের টেকসই উন্নয়ন প্রক্রিয়াকে বেগবান করতে বিশেষায়িত গবেষণা কার্যক্রম পরিচালনার জন্য বিশ্ববিদ্যালয়সমূহে সমুদ্রবিজ্ঞান ও খনিজ সম্পদ আহরণ সম্পর্কিত গবেষণায় উৎকর্ষ সাধন এবং এ খাতে বিশেষ গবেষণা তহবিল গঠনের জন্য সরকার প্রয়োজনীয় উদ্যোগ গ্রহণ করতে পারে।

- (৩) মানসম্মত বিশ্বমানের উচ্চশিক্ষা নিশ্চিতকল্পে বিশ্ববিদ্যালয়সমূহের দেশীয় বা জাতীয় র্যাংকিং করা প্রয়োজন। এ লক্ষ্যে আন্তর্জাতিক র্যাংকিং ব্যবস্থার আদলে বাংলাদেশের আর্থ-সামাজিক অবস্থা বিবেচনায় নিয়ে দেশের বিশ্ববিদ্যালয়সমূহের জন্য একটি র্যাংকিং ব্যবস্থা প্রবর্তনে সরকার প্রয়োজনীয় উদ্যোগ গ্রহণ করতে পারে।
- (৪) সনদ জালিয়াতি প্রতিরোধ করতে দেশের বিশ্ববিদ্যালয়সমূহে ব্লকচেইন প্রযুক্তি ব্যবহার করা জরুরি। ফন্টিয়ার প্রযুক্তির সহায়তায় সার্টিফিকেট ব্লকচেইন রিপোজিটরিতে সংরক্ষিত হবে এবং হার্ডকপি সার্টিফিকেটে কিউআর কোড (QR Code) যুক্ত থাকবে, যা স্মার্টফোন অ্যাপ্লিকেশন/ওয়েব অ্যাপ্লিকেশন ব্যবহার করে খুব সহজে সনদ যাচাই করা যাবে। এ বিষয়ে সরকার বিশ্ববিদ্যালয়সমূহকে কার্যকর পদক্ষেপ গ্রহণ করার জন্য নির্দেশনা প্রদান করতে পারে।
- (৫) দেশের বিশ্ববিদ্যালয় পর্যায়ে মানসম্পন্ন শিক্ষক তৈরি করতে ইউনিভার্সিটি টিচার্স ট্রেনিং একাডেমি (University Teachers' Training Academy), উন্নতমানের গবেষণা করার জন্য সেন্ট্রাল রিসার্চ ল্যাবরেটরি (Central Research Laboratory) ও গবেষণার প্রয়োজনীয় ক্ষেত্র চিহ্নিত করার জন্য ন্যাশনাল রিসার্চ কাউন্সিল (National Research Council) প্রতিষ্ঠার লক্ষ্যে সরকার প্রয়োজনীয় বাজেট বরাদ্দ করতে পারে।
- (৬) সাম্প্রতিক সময়ে দেশে উচ্চশিক্ষার ব্যাপক বিস্তৃতি ও সম্প্রসারণ ঘটেছে। নৈতিক মূল্যবোধসম্পন্ন দক্ষ জনশক্তি তৈরি এবং উচ্চশিক্ষাস্তরে আন্তর্জাতিক মানসম্পন্ন শিক্ষা নিশ্চিতকরণের লক্ষ্যে প্রতিটি বিশ্ববিদ্যালয়ে একাডেমিক মাস্টার প্ল্যান প্রণয়ন করা অতীব জরুরি। একাডেমিক মাস্টার প্ল্যান প্রণীত ও তা বাস্তবায়িত হলে বিশ্ববিদ্যালয়ের গ্রাজুয়েটরা যুগের চাহিদা অনুযায়ী দক্ষতা অর্জন করতে পারবে এবং এর ফলে বিশ্ব র্যাংকিংয়ে বিশ্ববিদ্যালয়সমূহের সম্মানজনক অবস্থান নিশ্চিত হবে। এ বিষয়টি বিবেচনায় রেখে কমিশন ও বিশ্ববিদ্যালয়সমূহ সম্মিলিতভাবে একাডেমিক মাস্টার প্ল্যান প্রণয়নকল্পে জরুরি ভিত্তিতে কার্যকর পদক্ষেপ গ্রহণ করতে পারে।
- (৭) পাবলিক বিশ্ববিদ্যালয়ে শিক্ষক-কর্মকর্তা-কর্মচারী নিয়োগে প্রায়শই স্বজনপ্রীতি ও দুর্নীতির অভিযোগ জাতীয় গণমাধ্যমগুলোতে প্রকাশিত হয়। ফলে উচ্চশিক্ষা প্রতিষ্ঠান ও সরকারের ভাবমূর্তি ক্ষুণ্ণ হয়। নিয়োগে স্বচ্ছতা ও জবাবদিহিতা নিশ্চিত এবং যোগ্যতাসম্পন্ন জনবল নিয়োগের উদ্দেশ্যে একটি 'স্বতন্ত্র নিয়োগ কমিশন' গঠন করা যেতে পারে। এছাড়া পাবলিক বিশ্ববিদ্যালয়ের শিক্ষক এবং কর্মকর্তা ও কর্মচারী নিয়োগের জন্য ইউজিসি প্রণীত পৃথক পৃথক নিয়োগের ন্যূনতম যোগ্যতা ও অভিজ্ঞতা (MPQ) নির্ধারণী নির্দেশিকার আলোকে বিশ্ববিদ্যালয়সমূহ দ্রুত নীতিমালা প্রণয়ন করে তা কার্যকর করতে পারে।
- (৮) সরকার উচ্চশিক্ষাকে জনগণের দোরগোড়ায় পৌঁছে দিতে প্রতি জেলায় একটি করে বিশ্ববিদ্যালয় স্থাপনের উদ্যোগ গ্রহণ করেছে। পাবলিক বিশ্ববিদ্যালয়ের ক্যাম্পাস স্থাপনে সুনির্দিষ্ট নীতিমালা না থাকায় এবং বাংলাদেশ একটি ঘন জনবসতিপূর্ণ দেশ হওয়ায় জমি অধিগ্রহণের ক্ষেত্রে নানা সংকট তৈরি হচ্ছে। এসব কারণে নতুন প্রতিষ্ঠিত বিশ্ববিদ্যালয়সমূহে ক্যাম্পাস স্থাপনের জন্য ভূমির পরিমাণ যৌক্তিক পর্যায়ে নির্ধারণ করার নিমিত্ত একটি নীতিমালা প্রণয়নের লক্ষ্যে সরকার কার্যকর পদক্ষেপ গ্রহণ করতে পারে।

- (৯) নব প্রতিষ্ঠিত বিশ্ববিদ্যালয়সমূহে একাডেমিক মাস্টারপ্লানের আলোকে ফিজিক্যাল মাস্টারপ্লান অনুযায়ী ক্যাম্পাস স্থাপনসহ ন্যূনতম অবকাঠামো, গবেষণাগার ও শিক্ষক নিয়োগ না দিয়ে শিক্ষাকার্যক্রম শুরু করার প্রবণতা উচ্চশিক্ষার মানকে প্রশ্নবিদ্ধ করছে। নব প্রতিষ্ঠিত বিশ্ববিদ্যালয়সমূহ কোন পর্যায়ে শিক্ষাকার্যক্রম শুরু করতে পারবে তার জন্য একটি সুনির্দিষ্ট নীতিমালা প্রণয়নের লক্ষ্যে সরকার ও কমিশন উদ্যোগ গ্রহণ করতে পারে।
- (১০) জাতীয় বেতন স্কেল ২০১৫-এর বাইরে বিশ্ববিদ্যালয়গুলোতে বিভিন্ন পদে অতিরিক্ত দায়িত্ব, বিধিবদ্ধ পর্ষদ ও কমিটির সম্মানী এবং পরীক্ষা সংক্রান্ত পারিশ্রমিকের তারতম্য রয়েছে। ফলে বিশ্ববিদ্যালয়সমূহে আর্থিক ব্যবস্থাপনায় জটিলতা ক্রমাগত বৃদ্ধি পাচ্ছে। এক্ষেত্রে আর্থিক শৃঙ্খলা ফিরিয়ে আনার লক্ষ্যে একটি 'অভিন্ন আর্থিক নীতিমালা ও আর্থিক ম্যানুয়াল' প্রণয়নের জন্য সরকার ও কমিশন উদ্যোগ গ্রহণ করতে পারে।
- (১১) অস্তিত্বহীন বিদেশি বিশ্ববিদ্যালয়ের শাখা ক্যাম্পাসে শিক্ষার্থী ভর্তির খবর প্রায়শই গণমাধ্যমে প্রকাশিত হয়। সাময়িক অনুমতিপত্র বা সনদপত্র গ্রহণ ব্যতীত বাংলাদেশে কোনো বেসরকারি বিশ্ববিদ্যালয় স্থাপন ও পরিচালনা সম্পূর্ণ অবৈধ। গুণগত উচ্চশিক্ষার প্রসারে সীমিত পরিসরে স্বনামধন্য বিদেশি বিশ্ববিদ্যালয়ের নিজস্ব অবকাঠামোগত ও অন্যান্য আনুষঙ্গিক সুবিধাসহ শাখা ক্যাম্পাস স্থাপন ও পরিচালনার অনুমতি দেওয়া যেতে পারে। তবে বিদেশি বিশ্ববিদ্যালয়ের শাখা ক্যাম্পাস স্থাপন ও পরিচালনার পাশাপাশি নিয়মিত তদারকির জন্য বিদ্যমান বিধিমালা 'বেসরকারি বিশ্ববিদ্যালয় আইন, ২০১০'-এর সঙ্গে সাংঘর্ষিক বিধায় 'বিদেশি বিশ্ববিদ্যালয় বা প্রতিষ্ঠানের শাখা ক্যাম্পাস বা স্টাডি সেন্টার পরিচালনা বিধিমালা, ২০১৪'-এর সংশোধন করার যে উদ্যোগ সরকার গ্রহণ করেছে তা দ্রুত সম্পন্ন ও বাস্তবায়ন করা প্রয়োজন এবং এই সংশোধনী আনার পরই কেবলমাত্র শাখা ক্যাম্পাস স্থাপনের অনুমতি দেওয়া যেতে পারে।
- (১২) বেশ কিছু বেসরকারি বিশ্ববিদ্যালয়ে বোর্ড অব ট্রাস্টিজ, সিডিকেট, অর্থ কমিটি ও একাডেমিক কাউন্সিলের সভা নিয়মিত আহ্বান করা হয় না। অনেক বেসরকারি বিশ্ববিদ্যালয়ে চ্যামেলর কর্তৃক নিয়োগপ্রাপ্ত উপাচার্য, উপ-উপাচার্য ও ট্রেজারার নেই। অধিকন্তু অনেক বিশ্ববিদ্যালয় পিইউএফআর (Private University Financial Reporting) অনুসরণ করে হিসাব বিবরণী প্রস্তুত করে না এবং প্রতিবছর নিয়মানুযায়ী তাদের নিরীক্ষিত বার্ষিক হিসাব কমিশনে দাখিল করে না। এর ফলে বেসরকারি বিশ্ববিদ্যালয় আইন, ২০১০ অনেকাংশে লঙ্ঘিত হচ্ছে, যা কাম্য নয়। এ বিষয়ে সরকার ও কমিশন আরো কার্যকর পদক্ষেপ গ্রহণ করতে পারে।
- (১৩) বিশ্ববিদ্যালয়সমূহের নানা অনিয়ম-দুর্নীতির বিষয়ে ইউজিসি তদন্ত করে দোষী ব্যক্তিদের বিরুদ্ধে ব্যবস্থা গ্রহণের সুপারিশ সংবলিত প্রতিবেদন শিক্ষা মন্ত্রণালয়ে প্রেরণ করে থাকে। তবে কমিশনের কাছে প্রতীয়মান হয় যে, ইউজিসির সুপারিশ অনেকাংশে বাস্তবায়ন করা হয় না। কাজেই বিশ্ববিদ্যালয়ের শিক্ষক-কর্মকর্তা-কর্মচারী নিয়োগে অনিয়ম, অতিরিক্ত শিক্ষার্থী ভর্তি, সনদ বাণিজ্য, আর্থিক অনিয়ম এবং উন্নয়ন প্রকল্প বাস্তবায়নে অনিয়ম তদন্তপূর্বক আইনগত ব্যবস্থা গ্রহণের ক্ষমতা কমিশনের থাকা অতীব জরুরি। তাছাড়া কমিশনকে তদন্ত প্রতিবেদনের সুপারিশগুলো বাস্তবায়নের ক্ষমতা প্রদানের জন্য সরকার কার্যকর পদক্ষেপ গ্রহণ করতে পারে।

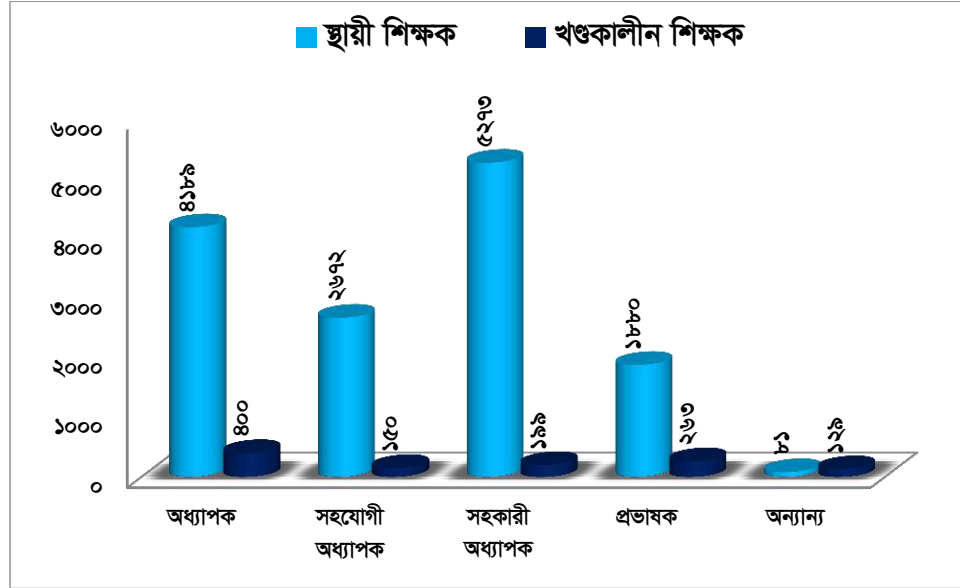
- (১৪) হিসাবরক্ষণ ব্যবস্থায় স্বচ্ছতা-জবাবদিহিতা নিশ্চিত ও দায়বদ্ধতা নির্ণয়পূর্বক আর্থিক ক্ষেত্রে শৃঙ্খলা আনয়নে অডিট কার্যক্রম অতীব গুরুত্বপূর্ণ। তাছাড়া বিশ্ববিদ্যালয়ের আইন অনুযায়ী (প্রযোজ্য ক্ষেত্রে) কমিশনের নিজস্ব টিম দ্বারা অডিট কার্যক্রম পরিচালনা করার কথা উল্লেখ রয়েছে। এ লক্ষ্যে 'অডিট স্ট্যান্ডার্ড, কোড অব এথিকস ও অডিট ম্যানুয়াল' প্রণয়নের জন্য সরকার ও কমিশন কার্যকর পদক্ষেপ গ্রহণ করতে পারে।
- (১৫) বাংলাদেশের অধিকাংশ পাবলিক বিশ্ববিদ্যালয়ে উপাচার্য, উপ-উপাচার্য এবং ট্রেজারার নিয়োগের কোনো সুস্পষ্ট নীতিমালা ও পদ্ধতি নেই। এমনকি ইউজিসি দেশের বিশ্ববিদ্যালয়সমূহের মানসম্পন্ন শিক্ষা ও গবেষণার উৎকর্ষ সাধনসহ উচ্চশিক্ষার সার্বিক তদারকির দায়িত্ব পালন করলেও পাবলিক বিশ্ববিদ্যালয়ে বর্ণিত তিনটি পদে (উপাচার্য, উপ-উপাচার্য ও ট্রেজারার) নিয়োগ প্রক্রিয়ায় ইউজিসি'র কোনো ধরনের মতামত গ্রহণ করা হয় না। ইউজিসি'র মতামতের ভিত্তিতে দেশের খ্যাতনামা শিক্ষাবিদদের মধ্য থেকে উপাচার্য, উপ-উপাচার্য ও ট্রেজারার নিয়োগ দেওয়ার জন্য সরকার একটি বাস্তবায়নযোগ্য নীতিমালা প্রণয়ন করতে পারে।
- (১৬) দেশের কোনো কোনো পাবলিক বিশ্ববিদ্যালয়ে স্নাতক ও স্নাতকোত্তর পর্যায়ে সাক্ষ্যকালীন, উইকেন্ড, এক্সিকিউটিভ প্রভৃতি নামে প্রোগ্রাম/কোর্স পরিচালিত হচ্ছে, যা বিশ্ববিদ্যালয়ের সামগ্রিক কর্মকাণ্ডে নেতিবাচক প্রভাব ফেলছে। এ ধরনের প্রোগ্রাম/কোর্স পরিচালনা করা পাবলিক বিশ্ববিদ্যালয়ের বৈশিষ্ট্য, ভাবমূর্তি এবং নিয়মিত শিক্ষার্থী স্বার্থের পরিপন্থী বিধায় উল্লিখিত সকল প্রোগ্রাম/কোর্স বন্ধ হওয়া জরুরি। তবে বিশ্ববিদ্যালয়সমূহে সুনির্দিষ্ট নীতিমালা অনুযায়ী ইউজিসি'র পূর্বনুমোদনক্রমে দক্ষ জনবল তৈরির লক্ষ্যে ডিপ্লোমা, শর্ট কোর্স, ভোকেশনাল ও ট্রেনিং প্রোগ্রাম পরিচালনা করা যেতে পারে।
- (১৭) উন্নত বিশ্বে বিশ্ববিদ্যালয়সমূহে অধ্যয়নকালে শিক্ষার্থীদের শিক্ষা ঋণ (Education Loan) দেওয়া এবং পরবর্তীতে কর্মজীবনে প্রবেশের পর বা অন্য কোনোভাবে তা পরিশোধ করার নিয়ম-পদ্ধতি বিদ্যমান। সেই আলোকে বাংলাদেশের বিশ্ববিদ্যালয়সমূহে অধ্যয়নরত অস্বচ্ছল শিক্ষার্থীদের আর্থিক সহায়তা প্রদানকল্পে এনডাউমেন্ট তহবিল (Endowment Fund) গঠনপূর্বক শিক্ষার্থীদের জন্য শিক্ষা ঋণ (Education Loan) কর্মসূচি চালু করার নিমিত্ত সরকার উদ্যোগ গ্রহণ করতে পারে।

সারণি ২.১.১৭.১ : ২০২১ সালে পাবলিক বিশ্ববিদ্যালয়ের শিক্ষক-শিক্ষার্থী, গবেষণা বরাদ্দ, প্রকাশনা ও শিক্ষক-শিক্ষার্থীর অনুপাত

ক্রমিক নং	বিশ্ববিদ্যালয়ের নাম	শিক্ষক										সর্বমোট শিক্ষক	সর্বমোট শিক্ষার্থী	গবেষণা বরাদ্দ (লক্ষ টাকার আকারে)	প্রকাশনা (সংখ্যা)	শিক্ষক- শিক্ষার্থীর অনুপাত
		অধ্যাপক		সহযোগী অধ্যাপক		সহকারী অধ্যাপক		প্রভাষক		অন্যান্য						
		স্থায়ী	খণ্ডকালীন	স্থায়ী	খণ্ডকালীন	স্থায়ী	খণ্ডকালীন	স্থায়ী	খণ্ডকালীন	স্থায়ী	খণ্ডকালীন					
১.	ঢাকা বিশ্ববিদ্যালয়	৬৬৮	১৭৩	৩৭১	৫৯	৫৫৫	৬২	২৫৯	৩৫	৭১	৫৮	২৩১১	৩৭৪২৮	৮০০.০০	২৫১৭	১:১৬
২.	রাজশাহী বিশ্ববিদ্যালয়	৬০১	-	৩৩০	-	১৪৮	-	২৯	-	-	-	১১০৮	২৬৩৭০	৫০০.০০	১৭	১:২৪
৩.	বাংলাদেশ কৃষি বিশ্ববিদ্যালয়	৩০০	২১	৭৪	২	১৪৯	১	১৯	-	১	-	৫৬৭	৮১০৮	৭৭৫.০০	৮৬৭	১:১৪
৪.	বাংলাদেশ প্রকৌশল বিশ্ববিদ্যালয়	২০৭	৩৪	৫২	-	২৩৭	৩০	১২২	৩৮	২	-	৭২২	৬৯৫৯	২৪০.০০	৪৭৯	১:১০
৫.	চট্টগ্রাম বিশ্ববিদ্যালয়	২৮৩	৫১	২১৪	২৩	৩০৪	২৩	৮৪	৬	-	২০	১০০৮	২৬৯৫৫	৪৪৫.০০	-	১:২৭
৬.	জাহাঙ্গীরনগর বিশ্ববিদ্যালয়	২৮১	৪	২০২	-	১৭৪	৬	৬৩	৪	-	৩০	৭৬৪	১৫০৮৮	৩০০.০০	৭৬৬	১:২০
৭.	ইসলামী বিশ্ববিদ্যালয়	২২১	-	৬৭	-	১০১	-	৩	-	-	-	৩৯২	১৫৮৯৩	৮৬.০০	-	১:৪১
৮.	শাহজালাল বিজ্ঞান ও প্রযুক্তি বিশ্ববিদ্যালয়	১৩৪	-	১১২	-	২৫৪	-	৬২	-	-	-	৫৬২	১০০১১	৪২০.০০	৮৬৩	১:১৮
৯.	খুলনা বিশ্ববিদ্যালয়	১৮৪	-	৮৯	-	১৭৩	-	৫৭	-	-	-	৫০৩	৫৫১১	১৬০.০০	২৫৩	১:১১
১০.	বঙ্গবন্ধু শেখ মুজিব মেডিক্যাল বিশ্ববিদ্যালয়	১৭৪	-	১৬৭	-	১১১	-	৬	-	৭	-	৫০৫	৩০১০	২৪০.০০	-	১:০৬
১১.	বঙ্গবন্ধু শেখ মুজিবুর রহমান কৃষি বিশ্ববিদ্যালয়	৬৮	-	৫৮	-	৭৪	-	১৭	-	-	-	২১৭	১৮১৮	২৭৭.০০	৪৬২	১:০৮
১২.	হাজী মোহাম্মদ দানেশ বিজ্ঞান ও প্রযুক্তি বিশ্ববিদ্যালয়	১১৪	-	৬৯	-	১১১	-	১৪	১	-	-	৩১৯	৯৬২৬	১৫৫.০০	-	১:০০
১৩.	মাগলানা ভাসানী বিজ্ঞান ও প্রযুক্তি বিশ্ববিদ্যালয়	২৯	১	৭৮	-	৯৫	-	৪০	-	-	-	২৪৩	৫৩৭৭	৮০.০০	১১৭৩	১:২২
১৪.	পটুয়াখালী বিজ্ঞান ও প্রযুক্তি বিশ্ববিদ্যালয়	১২৫	-	৪০	-	৮৬	-	২	-	-	-	২৫৩	৪১৪৬	৮০.০০	২৪৮	১:১৬
১৫.	শেরেবাংলা কৃষি বিশ্ববিদ্যালয়	১০৬	-	৪৭	-	১৪২	-	২৩	-	-	-	৩১৮	৪৭৯০	১৪৫.০০	৪১৯	১:১৫
১৬.	চট্টগ্রাম প্রকৌশল ও প্রযুক্তি বিশ্ববিদ্যালয়	৬৩	-	৩২	-	১৪৭	-	৬২	-	-	-	৩০৪	৬১৮৫	১৬০.০০	১৬৮	১:২০
১৭.	রাজশাহী প্রকৌশল ও প্রযুক্তি বিশ্ববিদ্যালয়	৭০	-	১৩	-	১০৭	-	১০৩	-	-	-	৩২৩	৯২৮৮	১৭৫.০০	৭৩৩	১:১৮
১৮.	খুলনা প্রকৌশল ও প্রযুক্তি বিশ্ববিদ্যালয়	৯০	-	২৩	-	১৬৬	১	৮৭	৪	-	-	৩৭১	৬৩৫৯	১৬২.০০	-	১:১৭
১৯.	ঢাকা প্রকৌশল ও প্রযুক্তি বিশ্ববিদ্যালয়	৬৮	-	১৬	-	১২৯	-	৫১	-	-	-	২৬৪	৩৫৫০	১১০.০০	১৯৯	১:১৩
২০.	নোয়াখালী বিজ্ঞান ও প্রযুক্তি বিশ্ববিদ্যালয়	২০	-	৪২	-	২০৪	-	১৩	-	-	-	৩৩৬	৬৪১১	১৫০.০০	৩৭২	১:১৯
২১.	জগন্নাথ বিশ্ববিদ্যালয়	১২২	২	১৮৩	-	৩০৪	-	৬৭	-	-	-	৬৭৮	১৫৯৬০	২০০.০০	৩৭৬	১:২৪
২২.	কুমিল্লা বিশ্ববিদ্যালয়	২১	-	৭৩	-	১২২	-	৫০	-	-	-	২৬৬	৬৩৮৪	১২০.০০	১৭৭	১:২৪
২৩.	জাতীয় কবি কাজী নজরুল ইসলাম বিশ্ববিদ্যালয়	২৩	৩	৪৮	৭	৯১	১৮	৫০	২৮	-	-	২৬৮	৬০০৫	১৪০.০০	৬	১:২২
২৪.	চট্টগ্রাম ভেটেরিনারি ও এনিম্যাল সাইন্সেস বিশ্ববিদ্যালয়	৪৫	-	২৭	-	৬৪	-	১	-	-	-	১৩৭	১৬২১	১২০.০০	৩০৭	১:১২
২৫.	সিলেট কৃষি বিশ্ববিদ্যালয়	৮৪	১	৪১	-	১১৪	-	৩০	-	-	-	২৭০	২৩৯৮	১০০.০০	১২	১:০৯
২৬.	যশোর বিজ্ঞান ও প্রযুক্তি বিশ্ববিদ্যালয়	১৭	-	৩৯	-	১৭৪	-	৬০	-	-	-	২৯০	৩৩৬৭	১৩০.০০	১৪৫	১:১২
২৭.	পাবনা বিজ্ঞান ও প্রযুক্তি বিশ্ববিদ্যালয়	১০	৩	৩৬	-	৮৮	-	৩৮	২	-	-	১৭৭	৫৪৭৭	৫৩.০০	১৫৪ টি	১:০১
২৮.	বেগম রোকেয়া বিশ্ববিদ্যালয়, রংপুর	১১	-	৫০	-	৮০	-	৩৩	১১	-	-	১৮৫	৭৭৯৫	৭০.০০	১৬০	১:৪২
২৯.	বাংলাদেশ ইউনিভার্সিটি অব প্রফেশনালস্	১	৮৪	১১	৫১	৮৫	৪৫	৯৪	২৫	-	৩	৩৯৯	৬৫৬৩	১৫০.০০	১৬৮	১:১৬
৩০.	বঙ্গবন্ধু শেখ মুজিবুর রহমান বিজ্ঞান ও প্রযুক্তি বিশ্ববিদ্যালয়, গোপালগঞ্জ	১	১	২০	-	২০৭	-	২৯	২৬	-	-	২৮৪	১০৮৪৫	৭৫.০০	১৫০	১:৩৮
৩১.	বাংলাদেশ টেক্সটাইল বিশ্ববিদ্যালয়	১০	-	১১	-	৮৬	০৪	৩৩	২০	-	-	১৬৪	২৫৪৬	৫০.০০	-	১:১৬

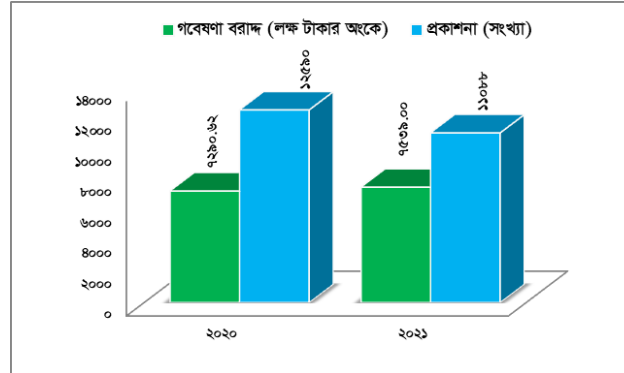
ক্রমিক নং	বিশ্ববিদ্যালয়ের নাম	শিক্ষক										সর্বমোট শিক্ষক	সর্বমোট শিক্ষার্থী	গবেষণা বরাদ্দ (লক্ষ টাকার অঙ্কে)	প্রকাশনা (সংখ্যা)	শিক্ষক- শিক্ষার্থীর অনুপাত
		অধ্যাপক		সহযোগী অধ্যাপক		সহকারী অধ্যাপক		প্রভাষক		অন্যান্য						
		স্থায়ী	খণ্ডকালীন	স্থায়ী	খণ্ডকালীন	স্থায়ী	খণ্ডকালীন	স্থায়ী	খণ্ডকালীন	স্থায়ী	খণ্ডকালীন					
৩২.	বরিশাল বিশ্ববিদ্যালয়, বরিশাল	২	-	-	-	১৪৩	৪	৪৬	-	-	-	১৯৫	৭৫৩৯	৫০.০০	-	১:৩৯
৩৩.	রাসামাটি বিজ্ঞান ও প্রযুক্তি বিশ্ববিদ্যালয়	-	-	-	-	১৬	-	১২	-	-	-	২৮	৫৮১	৩০.০০	৭	১:২১
৩৪.	বঙ্গবন্ধু শেখ মুজিবুর রহমান মেরিটাইম ইউনিভার্সিটি, বাংলাদেশ	-	৬	১	১	২৩	১	১৭	১	-	৪	৫৪	৭৪৫	৭৭.০০	৪৫	১:১৪
৩৫.	চট্টগ্রাম মেডিকেল বিশ্ববিদ্যালয়	-	-	-	-	-	-	-	-	-	-	-	-	৫০.০০	-	-
৩৬.	রাজশাহী মেডিকেল বিশ্ববিদ্যালয়	-	-	-	-	-	-	-	-	-	-	-	-	০.০০	-	-
৩৭.	রবীন্দ্র বিশ্ববিদ্যালয়, বাংলাদেশ	-	-	-	-	১	-	২৫	-	-	-	২৬	৫৯৪	৫.০০	৩	১:২৩
৩৮.	বঙ্গবন্ধু শেখ মুজিবুর রহমান ডিজিটাল ইউনিভার্সিটি, বাংলাদেশ	-	২	৩	২	৩	৩	৭	১	-	১	১৯	২৯৮	৬.০০	-	১:১৬
৩৯.	শেখ হাসিনা বিশ্ববিদ্যালয়	-	৪	১	-	১	১১	১	১	-	-	১৮	১৯৬	৫.০০	-	১:১১
৪০.	খুলনা কৃষি বিশ্ববিদ্যালয়	-	-	-	-	৭	-	৬৬	-	-	-	৭৩	৩৫৯	২.০০	৭	১:০৫
৪১.	বঙ্গমাতা শেখ ফজিলাতুন্নেছা মুজিব বিজ্ঞান ও প্রযুক্তি বিশ্ববিদ্যালয়	-	১	-	-	১১	-	২৬	১	-	-	৩৯	৬৯৮	১০.০০	১	১:১৮
৪২.	সিলেট মেডিকেল বিশ্ববিদ্যালয়	-	-	-	-	-	-	-	-	-	-	-	-	০.০০	-	-
৪৩.	বঙ্গবন্ধু শেখ মুজিবুর রহমান অ্যাভিটেশন অ্যান্ড অ্যারোস্পেস ইউনিভার্সিটি	-	৯	৩	৬	-	-	১৪	-	-	১৩	৪৫	১৭১	০.০০	১৫	১:০৪
৪৪.	চাঁদপুর বিজ্ঞান ও প্রযুক্তি বিশ্ববিদ্যালয়	-	-	-	-	-	-	-	-	-	-	-	-	০.০০	-	-
৪৫.	বঙ্গবন্ধু শেখ মুজিবুর রহমান বিশ্ববিদ্যালয়, কিশোরগঞ্জ	-	-	-	-	-	-	-	-	-	-	-	-	০.০০	-	-
৪৬.	হবিগঞ্জ কৃষি বিশ্ববিদ্যালয়	-	-	-	-	-	-	-	-	-	-	-	-	০.০০	-	-
৪৭.	শেখ হাসিনা মেডিক্যাল বিশ্ববিদ্যালয়, খুলনা	-	-	-	-	-	-	-	-	-	-	-	-	-	-	-
৪৭টি বিশ্ববিদ্যালয়ের মোট:		৪১৫৩	৪০০	২৬৩৬	১৫০	৫১৭১	১৯৯	১৮২৫	২৬১	৮১	১২৯	১৫০০৫	২৮৯৬৪৫	৬৮৮৩.০০	১১০৬৫	১:১৯
৪৮.	জাতীয় বিশ্ববিদ্যালয়	৭	-	৮	-	৪০	-	২৭	-	-	-	৮২	-	৫০০.০০	-	-
৪৯.	বাংলাদেশ উন্মুক্ত বিশ্ববিদ্যালয়	২৯	-	২৮	-	৬১	-	২৩	-	-	-	১৪১	৪৩০৭৩৪	১৫০.০০	২৩	১:৩০৫৫
৫০.	ইসলামি আরবি বিশ্ববিদ্যালয়	-	-	-	-	১	-	৫	২	-	-	৮	-	৬.০০	-	-
মোট:		৩৬	-	৩৬	-	১০২	-	৫৫	২	-	-	২৩১	৪৩০৭৩৪	৬৫৬.০০	২৩	১:১৮৬৫
৫০টি বিশ্ববিদ্যালয়ের মোট:		৪১৮৯	৪০০	২৬৭২	১৫০	৫২৭৩	১৯৯	১৮৮০	২৬৩	৮১	১২৯	১৫২৩৬	৭২৩৭৯	৭৫৩৯.০০	১১০৮৮	১:৪৭

বিঃ দ্রঃ জাতীয় বিশ্ববিদ্যালয়ের অধীনে অধিভুক্ত ও অসীভূত কলেজসমূহে ১,০১,৩৩৬ জন এবং নিজস্ব শিক্ষক ৮২ জনসহ মোট ১,০১,৪১৮ জন শিক্ষক হিসেবে শিক্ষক-শিক্ষার্থী অনুপাত ছিল ১:২৯। এছাড়া অন্যান্য ১৪টি বিশ্ববিদ্যালয়ের অধীনে অধিভুক্ত ও অসীভূত কলেজসমূহে শিক্ষার্থী ছিল ২,১০,৩৮৮ জন এবং শিক্ষক সংখ্যা ছিল ১৮,২৪৭ জন।



চিত্র ৯ : ২০২১ সালে ৪৭টি পাবলিক বিশ্ববিদ্যালয়ের শিক্ষকের সংখ্যা (অধিভুক্ত ও অসীমিত কলেজ/ মাদ্রাসা শিক্ষকদের সংখ্যা ব্যতীত)

ক্রমিক নং	বিশ্ববিদ্যালয়ের নাম	শিক্ষক										সর্বমোট শিক্ষক	সর্বমোট শিক্ষার্থী	গবেষণা বরাদ্দ (লক্ষ টাকার অংকে)	প্রকাশনা (সংখ্যা)	শিক্ষক- শিক্ষার্থীর অনুপাত	
		অধ্যাপক		সহযোগী অধ্যাপক		সহকারী অধ্যাপক		প্রভাষক		অন্যান্য							
		স্থায়ী	খণ্ডকালীন	স্থায়ী	খণ্ডকালীন	স্থায়ী	খণ্ডকালীন	স্থায়ী	খণ্ডকালীন	স্থায়ী	খণ্ডকালীন						
৩৬.	রাজশাহী মেডিকেল বিশ্ববিদ্যালয়	০	০	০	০	০	০	০	০	০	০	০	০	০	০	০	০
৩৭.	রবীন্দ্র বিশ্ববিদ্যালয়, বাংলাদেশ	০	০	০	০	১	০	২৫	২	০	০	২৮	৪২৭	০	০	০	১:১৫
৩৮.	বঙ্গবন্ধু শেখ মুজিবুর রহমান ডিজিটাল ইউনিভার্সিটি, বাংলাদেশ	০	৫	০	৬	১	৫	৬	২	০	০	২৪	১৯৮	০	০	০	১:০১
৩৯.	শেখ হাসিনা বিশ্ববিদ্যালয়	০	২	০	০	০	০	১২	০	০	০	১৪	২০০	০	০	০	১:২১
৪০.	খুলনা কৃষি বিশ্ববিদ্যালয়	০	০	০	০	৭	০	৬৮	০	০	০	৭৫	২২১	০	০	০	১:৩
৪১.	বঙ্গমাতা শেখ ফজিলাতুননেছা মুজিব বিজ্ঞান ও প্রযুক্তি বিশ্ববিদ্যালয়	০	১	০	০	৯	১	১৯	৪	০	০	৩৪	৪৯৭	১০	৬	০	১:১৫
৪২.	সিলেট মেডিকেল বিশ্ববিদ্যালয়	০	০	০	০	০	০	০	০	০	০	০	০	০	০	০	০
৪৩.	বঙ্গবন্ধু শেখ মুজিবুর রহমান অ্যাভিয়েশন অ্যান্ড অ্যারোস্পেস ইউনিভার্সিটি	০	৬	০	২	৫	২	১২	৩	০	১১	৪১	৭৮	২.৮১	০	০	১৫
মোট:		৩৯৮৩	৫১৫	২৩৬৬	২১৫	৪৮৩৮	৩৪২	২৩৯৭	২৩৭	৯৮	১৩৭	১৫১৯৪	৩১৪৯৩০	৬৮৫৫.৯৪	১২৫৩৩	০	১:২১
৪৪.	জাতীয় বিশ্ববিদ্যালয়	৬	০	১১	০	৩৯	০	৩০	০	০	০	৮৬	১৩৭	৩৬৩.৬৮	০	০	১:০২
৪৫.	বাংলাদেশ উন্মুক্ত বিশ্ববিদ্যালয়	৩০	০	২৫	০	৫৯	০	২৪	০	০	০	১৩৮	৫৮৬৪৪২	৭১	৫৭	০	১:৬৯৯৯
৪৬.	ইসলামি আরবি বিশ্ববিদ্যালয়	০	০	০	০	১	০	৭	০	০	০	৮	০	০	০	০	-
মোট:		৩৬	০	৩৬	০	৯৯	০	৬১	০	০	০	২৩২	৫৮৬৫৭৯	৪৩৪.৬৮	৫৭	০	১:৪৩*
সর্বমোট:		৪০১৯	৫১৫	২৪০২	২১৫	৪৯৩৭	৩৪২	২৪৫৮	২৩৭	৯৮	১৩৭	১৫৪২৬	৩১৫০০৯	৭২৯০.৬২	১২৫৯০	০	১:৮৩



চিত্র ১০ : ২০২০ ও ২০২১ সালের গবেষণা বরাদ্দ ও প্রকাশনা সংখ্যার তুলনামূলক চিত্র

বিঃ দ্রঃ জাতীয় বিশ্ববিদ্যালয়ের অধীনে অধিভুক্ত ও অঙ্গীভূত কলেজসমূহে ১,০১,৩৩৬ জন এবং নিজস্ব শিক্ষক ৮২ জনসহ মোট ১,০১,৪১৮ জন শিক্ষক হিসেবে শিক্ষক-শিক্ষার্থী অনুপাত ছিল ১:২৯। এছাড়া অন্যান্য ১৪টি বিশ্ববিদ্যালয়ের অধীনে অধিভুক্ত ও অঙ্গীভূত কলেজসমূহে শিক্ষার্থী ছিল ২,১০,৩৮৮ জন এবং শিক্ষক সংখ্যা ছিল ১৮,২৪৭ জন।

সারণি ২.১.১৭.১ ও ২.১.১৭.২-এর পর্যালোচনায় বলা যায়, ২০২১ সালে ৪৭টি পাবলিক বিশ্ববিদ্যালয়ের শিক্ষার্থী সংখ্যা (অধীনে অধিভুক্ত ও অঙ্গীভূত ব্যতীত) ছিল ২,৮৯,৬৪৫ জন, যা ২০২০ সালের তুলনায় ২৫,২৮৫ জন হ্রাস পেয়েছে। বর্তমান সরকারের নির্বাচনী ইশতেহার অনুযায়ী প্রতিটি জেলায় একটি করে পাবলিক/বেসরকারি বিশ্ববিদ্যালয় স্থাপন, বিশ্ববিদ্যালয়সমূহে চাহিদার পরিপ্রেক্ষিতে অনুঘদ ও বিভাগ প্রতিষ্ঠাসহ উচ্চশিক্ষার ক্ষেত্রে নানামুখী উদ্যোগের ফলেই শিক্ষার এই উন্নয়নের ধারা অব্যাহত রয়েছে।

বিডিরেন ট্রাস্টের (BdREN Trust) আওতায় গবেষকদের গবেষণা খাতে সহায়তাসহ বিশ্বের বিভিন্ন দেশের সাথে বাংলাদেশের বিশ্ববিদ্যালয়সমূহের যোগাযোগ স্থাপনের কাজ এগিয়ে চলছে। প্রতিটি বিশ্ববিদ্যালয়ে কোয়ালিটি এস্যুরেন্স সেল গঠন করার সিদ্ধান্ত গৃহীত হয়েছে। বাংলাদেশ বিশ্ববিদ্যালয় মঞ্জুরী কমিশনের মাধ্যমে ৯৫টি প্রতিষ্ঠানসমূহের (পাবলিক বিশ্ববিদ্যালয়-৩৫, প্রাইভেট বিশ্ববিদ্যালয়-৫৫, আন্তর্জাতিক বিশ্ববিদ্যালয়-১, গবেষণা প্রতিষ্ঠান-২, ট্রেনিং ইনস্টিটিউট-২) ছাত্র-শিক্ষক ও গবেষকগণকে বিশ্বের ১৩টি সুপ্রতিষ্ঠিত পাবলিশারের ৪৪,০০০ (৩১,০০০+ই-বুক ও ১৩,০০০+ই-জার্নাল এবং কনফারেন্স প্রসিডিংস)-এর অধিক সংখ্যক ই-রিসোর্সের এ সুবিধা প্রদান করা হয়েছে। বর্তমানে আরো ৪টি বিশ্ববিদ্যালয়ে ডিজিটাল লাইব্রেরি সুবিধা সম্প্রসারণ করা হয়েছে এবং সকল বিশ্ববিদ্যালয় কর্তৃক ই-রিসোর্স ডাউন লোডের সংখ্যা ২৯,৫৩০। পরিশেষে বর্তমান সরকার ও ইউজিসি'র নানামুখী পদক্ষেপ গ্রহণের ফলে শিক্ষার গুণগত মান বৃদ্ধিসহ ধারাবাহিক অগ্রগতি অব্যাহত রয়েছে। আশা করা যায়, উচ্চশিক্ষায় অগ্রগতির এই ধারা অব্যাহত থাকলে রূপকল্প ২০২১, এসডিজি লক্ষ্যমাত্রা ২০৩০ এবং রূপকল্প ২০৪১ পূরণ সম্ভব হবে।

সারণি ২.৩.১.২ : বেসরকারি বিশ্ববিদ্যালয়ের শিক্ষক-শিক্ষার্থী, গবেষণা ব্যয়, প্রকাশনা ও শিক্ষক-শিক্ষার্থীর অনুপাত

ক্র. নং	বিশ্ববিদ্যালয়	শিক্ষক								মোট শিক্ষার্থী	গবেষণা ব্যয় (লক্ষ টাকায়) প্রায়	প্রকাশনা (প্বেব্, সাময়িকি, বই ও অন্যান্য)	শিক্ষক-শিক্ষার্থীর অনুপাত
		অধ্যাপক		সহযোগী অধ্যাপক		সহকারী অধ্যাপক		প্রভাষক					
		স্থায়ী	খণ্ডকালীন	স্থায়ী	খণ্ডকালীন	স্থায়ী	খণ্ডকালীন	স্থায়ী	খণ্ডকালীন				
১.	নর্থ সাউথ ইউনিভার্সিটি	৫৭	৫৪	৫১	২১	৯৩	৯	৩০৩	২৮	২২১০৬	৩৭৪.২৯৮	৪৬১	১:৩৬
২.	ইউনিভার্সিটি অব সায়েন্স এন্ড টেকনোলজি চিটাগং	২	৫	৪	২	২৫	২	৩৬	৪	১৩৮৯	৮৪.৫২৩	৩৪	১:১৭
৩.	ইনডিপেনডেন্ট ইউনিভার্সিটি, বাংলাদেশ	২৭	৭৯	২৬	৪৭	৩০	৪১	১৪০	৭৭	৮৭০৪	৩০৫.০২০	২২০	১:১৯
৪.	সেন্ট্রাল উইমেন'স ইউনিভার্সিটি	১	২	৩	-	৭	১	২১	৩	৫০৯	-	৭	১:১৩
৫.	ইন্টারন্যাশনাল ইউনিভার্সিটি অব বিজনেস এগ্রিকালচার এন্ড টেকনোলজি	৪০	৬	২৫	-	৬৯	-	১৪২	১	৫১১৫	৩০.৮৪৭	৪৭	১:১৮
৬.	আন্তর্জাতিক ইসলামী ইউনিভার্সিটি চট্টগ্রাম	১৯	৩৪	৫৫	১৫	১৪৬	১৮	৯৬	৪৬	৭১২০	৪৬.১৯৫	২২১	১:১৭
৭.	আহছানউল্লাহ ইউনিভার্সিটি অব সায়েন্স এন্ড টেকনোলজি	৪১	২৮	৪৮	১০	১৭৮	৪	১৭৩	৩৪	৭৩৬৩	১৫.৯৬৬	১২৩	১:১৪
৮.	আমেরিকান ইন্টারন্যাশনাল ইউনিভার্সিটি-বাংলাদেশ	৩১	-	৫২	-	২১২	-	১৩০	-	৯৬০৭	৪৬.৭৪৯	৩২৩	১:২১
৯.	ইস্ট ওয়েস্ট ইউনিভার্সিটি	২২	৬৩	২৪	৩৯	৬৩	৩০	১৮৪	১১	২১৯৫	১১১.০০৫	১৮২	১:২৮
১০.	ইউনিভার্সিটি অব এশিয়া প্যাসিফিক	১৯	৩৯	২২	২১	৯৬	১২	১০৯	৫	৪৮৪২	২২.৬৫	১০০	১:১৫
১১.	গণ বিশ্ববিদ্যালয়	৮	৫	৭	১	৪৭	-	৭৮	৩	২২৭০	-	১০১	১:১৫
১২.	দি পিপল'স ইউনিভার্সিটি অব বাংলাদেশ	২	৩	৩	৫	১৮	৬	২০	১৯	২১১৪	-	-	১:২৮
১৩.	এশিয়ান ইউনিভার্সিটি অব বাংলাদেশ	৭	৩	৭	-	২৫	১১	৪৬	৩২	২৮৫৩	১.৪৮৫	৮	১:২২
১৪.	ঢাকা ইন্টারন্যাশনাল ইউনিভার্সিটি	১৬	৭	১৬	৪	৪৭	১০	১০৫	৭	৫৯৮৩	৭.৪৩৯	৫০	১:২৭
১৫.	মানারাত ইন্টারন্যাশনাল ইউনিভার্সিটি	৩	৬	৫	২	৪৭	৬	২৯	১৬	২৭৫৫	১৬.৮৩	১৬০	১:২৪
১৬.	ব্র্যাক ইউনিভার্সিটি	৪৮	৩৬	৩৬	২৪	৭৫	৩৭	৩৯৭	২০৬	১৩৫৪৪	৫৮.৫২.৩৯	৩২০	১:১৫
১৭.	বাংলাদেশ ইউনিভার্সিটি	২	১২	৩	২	২০	-	১০১	১২	৩৫৩২	২.৫২	৩০	১:২৩
১৮.	লিডিং ইউনিভার্সিটি	৫	৩	১৪	-	৪১	-	৪৮	৬	৩২৭৩	০.৯০	১০	১:২৮
১৯.	বিজিসি ট্রাস্ট ইউনিভার্সিটি বাংলাদেশ	২	৪	৬	৪	২৯	-	৪৭	-	২৪০২	৬.৯০	১০১	১:২৬
২০.	সিলেট ইন্টারন্যাশনাল ইউনিভার্সিটি	১	২	৮	-	১১	-	৫	-	২৫৭	-	-	১:৮
২১.	ইউনিভার্সিটি অব ডেভেলপমেন্ট অলটারনেটিভ	২০	২২	৪৬	৬	৫৬	৫	৭০	১৫	১৯৯৯	২২.৫৭	৩৬	১:৯
২২.	প্রিমিয়ার ইউনিভার্সিটি	৯	২০	৯	৪	৭৭	৩	১১৯	৩	৪৭৩৯	৫.৯৮	৬০	১:১৯
২৩.	সাউথইস্ট ইউনিভার্সিটি	৯	১২	৯	১৫	৪১	৫০	১৪৩	৩৪	৯৬৭১	১.২৯৭	৩০২	১:৩১
২৪.	ড্যাফেল্ড ইন্টারন্যাশনাল ইউনিভার্সিটি	১৭	৩	৩৮	৩	১৩১	৪	৪৬৮	২৫	১৭১০৫	১৪০৪.৭৮৯	৫৫৪	১:২০
২৫.	স্টামফোর্ড ইউনিভার্সিটি বাংলাদেশ	১৫	২৯	২৪	১৫	১০৯	৭	৬৯	১৪	৪৪২৯	৪৪.৮০	২২	১:১৫
২৬.	স্টেট ইউনিভার্সিটি অব বাংলাদেশ	১৩	৪০	১০	১৫	১৬	১০	৫১	৫	২৪২৯	৫০.০০	১১	১:১৫
২৭.	সিটি ইউনিভার্সিটি	৮	৬	১০	২	৩৮	৪	১৪১	৪	৫৫৩০	২.৫০৫	৬৫	১:২৬
২৮.	প্রাইম ইউনিভার্সিটি	১১	৬	১২	-	২৮	১	৫৯	৩	৩৮৫৫	-	৪১	১:৩২
২৯.	নর্দান ইউনিভার্সিটি বাংলাদেশ	১০	২২	৫	৭	৪০	৯	১২৯	২৮	৫৬০৬	১.৯৮১	৯৬	১:২২
৩০.	সাউদার্ন ইউনিভার্সিটি বাংলাদেশ	৯	২৯	৩	৩	৪৯	১১	৫৩	৩	২১৩৮	০.৩৮৫	৩১	১:১৩
৩১.	গ্রীণ ইউনিভার্সিটি অব বাংলাদেশ	১৫	১৮	১২	২	৪৭	১৩	১৭৮	৩১	৬৬৯৮	১৮.৩৭	৩১০	১:২১

ক্র. নং	বিশ্ববিদ্যালয়	শিক্ষক								মোট শিক্ষার্থী	গবেষণা ব্যয় (লক্ষ টাকায়) প্রায়	প্রকাশনা (প্রবন্ধ, সাময়িকি, বই ও অন্যান্য)	শিক্ষক-শিক্ষার্থীর অনুপাত
		অধ্যাপক		সহযোগী অধ্যাপক		সহকারী অধ্যাপক		প্রভাষক					
		স্থায়ী	খণ্ডকালীন	স্থায়ী	খণ্ডকালীন	স্থায়ী	খণ্ডকালীন	স্থায়ী	খণ্ডকালীন				
৩২.	পুন্ড্র ইউনিভার্সিটি অব সায়েন্স এন্ড টেকনোলজি	৫	১	-	-	৯	১	৫৬	৪	২১৪৮	১.৪৩	৯	১:২৮
৩৩.	ওয়ার্ল্ড ইউনিভার্সিটি অব বাংলাদেশ	১৫	-	৯	-	৩৪	-	১১১	-	৩৬১৬	১৬.১৪৩	২০৭	১:২১
৩৪.	শান্ত-মারিয়াম ইউনিভার্সিটি অব ক্রিয়েটিভ টেকনোলজি	৬	১	৮	৪	৪৪	৮	৪৯	৩৭	৪০৬২	২৬.২২৭	৭	১:২৫
৩৫.	দি মিলেনিয়াম ইউনিভার্সিটি	২	১	২	-	২	-	১৬	-	৩৬৪	৬.৩১	৩০	১:১৬
৩৬.	ইউনাইটেড ইন্টারন্যাশনাল ইউনিভার্সিটি	২৯	৭	১৫	৩	৬৫	৬	১০০	৯	৪৯৮০	৫৬৮.৬৮৩	১৫৭	১:২১
৩৭.	ইউনিভার্সিটি অব সাউথ এশিয়া	১	৬	২	-	১০	৪	২১	২১	১৭৫৪	০.৫৮৩	১৫	১:২৬
৩৮.	ইস্টার্ন ইউনিভার্সিটি	৯	৫	১১	১	৩১	-	৫২	-	২২৮৩	৪.৯৫	১৬	১:১৯
৩৯.	উত্তরা ইউনিভার্সিটি	১৮	১৬	১৪	১১	৬০	২৪	১৬৬	২১	৬২৬২	৪৭.৬২৮	৩১	১:১৯
৪০.	মেট্রোপলিটন ইউনিভার্সিটি	৯	১	৬	১	২৮	-	৪৯	২	১২৬৪	১৪.৩১	৭৬	১:১৩
৪১.	ভিক্টোরিয়া ইউনিভার্সিটি অব বাংলাদেশ	৩	৮	-	-	১	১	১৩	৪	২১৮	২.০০	-	১:৭
৪২.	বাংলাদেশ ইউনিভার্সিটি অব বিজনেস এন্ড টেকনোলজি	১০	৩	৬	১০	১১৭	৭	১৪৮	১০	৮২৮৩	৬১.৩৯	১৫৫	১:২৬
৪৩.	প্রেসিডেন্সি ইউনিভার্সিটি	১	-	৮	৩	১৪	১১	৩৩	৭৬	১৬৮৪	০.২	৩	১:১২
৪৪.	ইউনিভার্সিটি অব ইনফরমেশন টেকনোলজি এন্ড সায়েন্সেস	৫	-	৫	-	৩৫	১	৭০	২	২৪৮৫	১০.২৬	২৪	১:২১
৪৫.	প্রাইমএশিয়া ইউনিভার্সিটি	৫	৫	৯	৪	৫৯	৭	১৩৯	১৩	৪৩৭৩	৮.৩০	১৭	১:১৮
৪৬.	রয়েল ইউনিভার্সিটি অব ঢাকা	৪	১	৫	-	৭	৩	১৯	২	১৩৮৫	০.৬৮	২	১:৩৪
৪৭.	ইউনিভার্সিটি অব লিবারেল আর্টস বাংলাদেশ	৪০	৯	৩১	৯	৫১	১৩	৯৭	৭৮	৪২৪৩	৯৬৭.৫১	১৪০	১:১৩
৪৮.	অতীশ দীপঙ্কর বিজ্ঞান ও প্রযুক্তি বিশ্ববিদ্যালয়	৯	৩	৩	৩	৩৩	৪	৩৭	১১	১৮৪২	২৫.০০	২৫	১:১৮
৪৯.	বাংলাদেশ ইসলামী বিশ্ববিদ্যালয়	৬	-	৫	-	৩২	৫	২৫	১	১৬৮৯	-	-	১:২২
৫০.	আশা ইউনিভার্সিটি বাংলাদেশ	৭	-	১	-	১৪	-	৩২	১	৬৪৬	-	-	১:১২
৫১.	ইস্ট ডেল্টা ইউনিভার্সিটি	২	১৪	৪	৫	২৭	১	৫৩	-	২১৮১	৫.২৩৬	৬৯	১:২০
৫২.	ইউরোপিয়ান ইউনিভার্সিটি অব বাংলাদেশ	৬	-	৫	২	১৩	২	২৪৮	৮	৯৭২১	১৩৮.০০	২৯	১:৩৪
৫৩.	বরেন্দ্র ইউনিভার্সিটি	৩	১১	২	২	৪১	৫	৮৪	১	৩৯৮১	৫.০০	৩৫	১:২৭
৫৪.	হামদard বিশ্ববিদ্যালয় বাংলাদেশ	৩	৩	৭	১	১৬	৩	৫৩	১	১০৭৭	৯.৪০	৩৩	১:১২
৫৫.	বিজিএমইএ ইউনিভার্সিটি অব ফ্যাশন এন্ড টেকনোলজি	৬	৮	৮	৭	৫৫	১৬	৮৩	৩১	৫৭২৭	২১.৪৪	৩০	১:২৭
৫৬.	নর্থ ইস্ট বিশ্ববিদ্যালয় বাংলাদেশ	২	৩	১	-	১৮	১	১৭	৫	৬৮৮	০.১৬৩	-	১:১৫
৫৭.	ফার্স্ট ক্যাপিটাল ইউনিভার্সিটি অব বাংলাদেশ	৫	-	৫	২	১	-	৪৬	১	১৩৯৮	-	১৪	১:২৩
৫৮.	ঈশাখা ইন্টারন্যাশনাল ইউনিভার্সিটি, বাংলাদেশ	৪	২	-	-	৭	২	১৬	১	৫৫৪	০.১৮৫	১০০	১:১৭
৫৯.	জেড.এইচ. সিকদার বিজ্ঞান ও প্রযুক্তি বিশ্ববিদ্যালয়	-	১	১	-	১৫	-	৩৮	-	৭৬৬	-	১১	১:১৪
৬০.	এক্সিম ব্যাংক কৃষি বিশ্ববিদ্যালয়, বাংলাদেশ	-	-	৩	-	৩	-	৩৯	-	৭০৩	০.৩৭	৩২	১:১৬
৬১.	নর্থ ওয়েস্টার্ন ইউনিভার্সিটি, খুলনা	২	১৪	-	১০	২৯	২০	৪৪	৬	২০২২	০.৩২	-	১:১৬
৬২.	খাজা ইউনুস আলী বিশ্ববিদ্যালয়	৭	৩	৫	১	১৯	০৪	৪৮	১	৯৫৬	১.০০	৫৪	১:১১
৬৩.	সোনারগাঁও ইউনিভার্সিটি	১০	৩৬	১৩	১০	৩৮	১২	১৭২	৫৫	২০২৯	১১৩.০৬৪	৩২	১:২০
৬৪.	ফেনী ইউনিভার্সিটি	১	-	১	১	১২	২	৩৪	৮	৭২৮	০.১৮	৪	১:১২
৬৫.	ব্রিটানিয়া বিশ্ববিদ্যালয়	১	২	১	-	২	-	১৬	২	৮৮৫	০.৫৯৪	-	১:৩৭

ক্র. নং	বিশ্ববিদ্যালয়	শিক্ষক								মোট শিক্ষার্থী	গবেষণা ব্যয় (লক্ষ টাকায়) প্রায়	প্রকাশনা (প্রবন্ধ, সাময়িকি, বই ও অন্যান্য)	শিক্ষক-শিক্ষার্থীর অনুপাত
		অধ্যাপক		সহযোগী অধ্যাপক		সহকারী অধ্যাপক		প্রভাষক					
		স্থায়ী	খণ্ডকালীন	স্থায়ী	খণ্ডকালীন	স্থায়ী	খণ্ডকালীন	স্থায়ী	খণ্ডকালীন				
৯৬.	খুলনা খান বাহাদুর আহছানউল্লা বিশ্ববিদ্যালয়	-	-	-	-	-	-	-	-	-	-	-	
৯৭.	বান্দরবান বিশ্ববিদ্যালয়	৪	২	-	২	-	১	১২	৭	২৫৬	-	-	১:১০
৯৮.	শাহ মখদুম ম্যানেজমেন্ট ইউনিভার্সিটি, রাজশাহী	-	-	-	-	-	-	-	-	-	-	-	-
৯৯.	ট্রাস্ট ইউনিভার্সিটি, বরিশাল	১	৩	৫	১	৫	-	১০	-	২১৬	০.১০০	-	১:৯
১০০.	ইন্টারন্যাশনাল স্ট্যান্ডার্ড ইউনিভার্সিটি	১	৪	৫	১৩	৩	১১	১১	৭	৪২০	-	-	১:৮
১০১.	ইউনিভার্সিটি অব ব্রাহ্মণবাড়িয়া	২	২	-	-	১	৩	১০	-	৯৩	-	-	১:৫
১০২.	ইউনিভার্সিটি অব স্কিল এনরিচমেন্ট এন্ড টেকনোলজি	-	-	১	-	-	-	১২	-	২৫	০.১২	-	১:২
১০৩.	মাইক্রোল্যান্ড ইউনিভার্সিটি অব সায়েন্স অ্যান্ড টেকনোলজি	-	-	-	-	-	-	-	-	-	-	-	-
১০৪.	আরটিএম আল-কবির টেকনিক্যাল ইউনিভার্সিটি	২	-	৬	-	৪	-	১২	-	৪২	-	-	১:২
১০৫.	শেখ হাসিনা ইউনিভার্সিটি অব সায়েন্স এন্ড টেকনোলজি	-	-	-	-	-	-	-	-	-	-	-	-

বিঃ দ্রঃ উল্লেখ্য, বেসরকারি বিশ্ববিদ্যালয় থেকে পরিচালিত গবেষণা কার্যক্রম প্রধানত প্রবন্ধ ও সাময়িকী হিসেবে প্রকাশিত হয়েছে। পিয়ার রিভিউকৃত প্রকাশনা কাজক্রম পর্যায়ে উন্নীত হয়নি।

তৃতীয় ভাগ

পরিসংখ্যান

পরিসংখ্যান ২.১.২.১ : ২০২১ সালে বিশ্ববিদ্যালয়ের প্রথম বর্ষ/শ্রেণিতে স্নাতক (পাস)/স্নাতক (সম্মান)/স্নাতক (কারিগরি), মাস্টার্স/মাস্টার্স (কারিগরি) এবং এমফিল/পিএইচডি সমমান ও অন্যান্য পর্যায়ে আসন সংখ্যা, ভর্তিকৃত শিক্ষার্থী এবং শূন্য আসন/অতিরিক্ত ভর্তিকৃত শিক্ষার্থীর পরিসংখ্যান

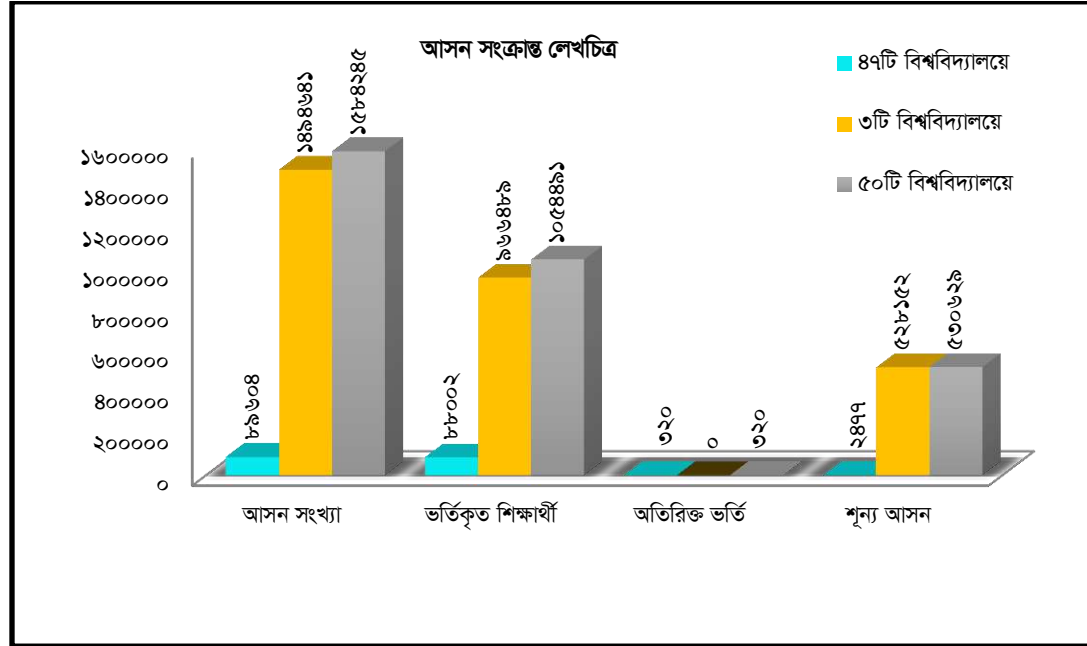
ক্রমিক নং	বিশ্ববিদ্যালয়ের নাম	স্নাতক (পাস) পর্যায়				স্নাতক (সম্মান)/স্নাতক (কারিগরি) পর্যায়				মাস্টার্স/মাস্টার্স (কারিগরি) পর্যায়				এমফিল/পিএইচডি/পোস্ট গ্রাজুয়েট ডিপ্লোমা /ডিপ্লোমা /স্যাটিকিট পর্যায়				সর্বমোট			
		আসন সংখ্যা	ভর্তিকৃত শিক্ষার্থী	অতিরিক্ত ভর্তি	শূন্য আসন	আসন সংখ্যা	ভর্তিকৃত শিক্ষার্থী	অতিরিক্ত ভর্তি	শূন্য আসন	আসন সংখ্যা	ভর্তিকৃত শিক্ষার্থী	অতিরিক্ত ভর্তি	শূন্য আসন	এমফিল/পিএইচডি পর্যায়		পোস্ট গ্রা ডি/ডিপ্লোমা /স্যাটিকিট/অন্যান্য পর্যায়		আসন সংখ্যা	ভর্তিকৃত শিক্ষার্থী	অতিরিক্ত ভর্তি	শূন্য আসন
														আসন সংখ্যা	ভর্তিকৃত শিক্ষার্থী	আসন সংখ্যা	ভর্তিকৃত শিক্ষার্থী				
১.	ঢাকা বিশ্ববিদ্যালয়	-	-	-	-	৭৩২২	৭৩৫৯	৩৭	-	৬২৭২	৬২৭২	-	-	৩৭২	৩৭২	৬২২	৬২২	১৪৫৮৮	১৪৬২৫	৩৭	-
২.	রাজশাহী বিশ্ববিদ্যালয়	-	-	-	-	৪১৭৩	৪৫৩৫	৩৬২	-	-	-	-	-	-	-	-	-	৪১৭৩	৪৫৩৫	৩৬২	-
৩.	বাংলাদেশ কৃষি বিশ্ববিদ্যালয়	-	-	-	-	১১১৭	১১১৭	-	-	৮২০	৮২০	-	-	৫১	৫১	৩৮	৩৮	২০২৬	২০২৬	-	-
৪.	বাংলাদেশ প্রকৌশল বিশ্ববিদ্যালয়	-	-	-	-	১২১৫	১২১৫	-	-	১২৭২	১২৭২	-	-	১২০	১২০	১৫	১৫	২৬২২	২৬২২	-	-
৫.	চট্টগ্রাম বিশ্ববিদ্যালয়	-	-	-	-	৫৪৯২	৫৪১১	-	৮১	-	-	-	-	১২০	১২০	৩২	৩২	৫৬৪৪	৫৫৬৩	-	৮১
৬.	জাহাঙ্গীরনগর বিশ্ববিদ্যালয়	-	-	-	-	২১০১	২১০১	-	-	২১২২	২১২২	-	-	১৮১	১৮১	-	-	৪৪০৪	৪৪০৪	-	০
৭.	ইসলামী বিশ্ববিদ্যালয়	-	-	-	-	২৩০৫	২৫০৪	১৯৯	-	১৬৯৫	১৫১৪	-	১৮১	১৫	১৫	-	-	৪০১৫	৪০৩৩	১৯৯	১৮১
৮.	শাহজালাল বিজ্ঞান ও প্রযুক্তি বিশ্ববিদ্যালয়	-	-	-	-	১৬৭০	১৬৭০	-	-	১৬৭০	১৬৭০	-	-	২০	২০	৫৭	৫৭	৩৪১৭	৩৪১৭	-	-
৯.	ফুলনা বিশ্ববিদ্যালয়	-	-	-	-	১১৬৯	১১৯৪	২৫	-	৬৮৪	৬৮৪	-	-	২৪	২৪	১৩৪	১৩৪	২০১১	২০৩৬	২৫	-
১০.	বঙ্গবন্ধু শেখ মুজিব মেডিক্যাল বিশ্ববিদ্যালয়	-	-	-	-	২৫	২৫	-	-	১৭৫১	১৭৫১	-	-	-	-	১২৩৪	১২৩৪	৩০১০	৩০১০	-	-
১১.	বঙ্গবন্ধু শেখ মুজিবুর রহমান কৃষি বিশ্ববিদ্যালয়	-	-	-	-	৩৩০	৩২৬	-	৪	১২৪	১২৪	-	-	৩	৩	৩৫	৩৫	৪৯২	৪৮৮	-	৪
১২.	হাজী মোহাম্মদ দানেশ বিজ্ঞান ও প্রযুক্তি বিশ্ববিদ্যালয়	-	-	-	-	১৭০৫	১৭০১	-	৪	৩২৯	৩২৯	-	-	১২	১২	-	-	২০৪৬	২০৪২	-	৪
১৩.	মালোনা ভাসানী বিজ্ঞান ও প্রযুক্তি বিশ্ববিদ্যালয়	-	-	-	-	৮১০	৮৭৫	৬৫	-	৬০০	৩৭২	-	২২৮	-	-	-	-	১৪১০	১৪৪৭	৬৫	২২৮
১৪.	পটুয়াখালী বিজ্ঞান ও প্রযুক্তি বিশ্ববিদ্যালয়	-	-	-	-	৮৫৬	৮৫১	-	৫	২৯১	২৯১	-	-	৪	৪	-	-	১১৫১	১১৪৬	-	৫
১৫.	শেরেবাংলা কৃষি বিশ্ববিদ্যালয়	-	-	-	-	৭০৪	৬৮৯	-	১৫	৫৩২	৫৩২	-	-	২১	২১	-	-	১২৫৭	১২৪২	-	১৫
১৬.	চট্টগ্রাম প্রকৌশল ও প্রযুক্তি বিশ্ববিদ্যালয়	-	-	-	-	৯০১	৯০১	-	-	২১৮	২১৮	-	-	৩৫	৩৫	৫	৫	১১৫৯	১১৫৯	-	০
১৭.	রাজশাহী প্রকৌশল ও প্রযুক্তি বিশ্ববিদ্যালয়	-	-	-	-	১২৩৫	১২৩২	-	৩	৯২	৯২	-	-	২৯	২৯	৩	৩	১৩৫৯	১৩৫৬	-	৩

ক্রমিক নং	বিশ্ববিদ্যালয়ের নাম	স্নাতক (পাস) পর্যায়				স্নাতক (সমান)/স্নাতক (কারিগরি) পর্যায়				মাস্টার্স/মাস্টার্স (কারিগরি) পর্যায়				এমফিল/পিএইচডি/পোস্ট গ্রাজুয়েট ডিপ্লোমা /ডিপ্লোমা /সার্টিফিকেট পর্যায়				সর্বমোট			
		আসন সংখ্যা	ভর্তিকৃত শিক্ষার্থী	অতিরিক্ত ভর্তি	শূন্য আসন	আসন সংখ্যা	ভর্তিকৃত শিক্ষার্থী	অতিরিক্ত ভর্তি	শূন্য আসন	আসন সংখ্যা	ভর্তিকৃত শিক্ষার্থী	অতিরিক্ত ভর্তি	শূন্য আসন	এমফিল/পিএইচডি পর্যায়		পোস্ট গ্রাড ডিগ্রি/ডিপ্লোমা /সার্টিফিকেট/অন্যান্য পর্যায়		আসন সংখ্যা	ভর্তিকৃত শিক্ষার্থী	অতিরিক্ত ভর্তি	শূন্য আসন
														আসন সংখ্যা	ভর্তিকৃত শিক্ষার্থী	আসন সংখ্যা	ভর্তিকৃত শিক্ষার্থী				
১৮.	ফুলনা প্রকৌশল ও প্রযুক্তি বিশ্ববিদ্যালয়	-	-	-	-	১০৬৫	১০৬৫	-	-	৪২৫	২৩৩	-	১৯২	২০	২০	-	-	১৫১০	১০১৮	-	১৯২
১৯.	ঢাকা প্রকৌশল ও প্রযুক্তি বিশ্ববিদ্যালয়	-	-	-	-	৬৮৬	৬৭১	-	১৫	২৫৬	২৫৬	-	-	১৭	১৭	১	১	৯৬০	৯৪৫	-	১৫
২০.	নোয়াখালী বিজ্ঞান ও প্রযুক্তি বিশ্ববিদ্যালয়	-	-	-	-	১৪১৬	১৪১৬	-	-	২৫৭	২৫৭	-	-	-	-	-	-	১৬৭৩	১৬৭৩	-	-
২১.	জগন্নাথ বিশ্ববিদ্যালয়	-	-	-	-	২৭৬৫	২৮৬৩	৯৮	-	২৬০৫	২৬০৫	-	-	-	-	-	-	৫৩৭০	৫৪৬৮	৯৮	-
২২.	ফুমিল্লা বিশ্ববিদ্যালয়	-	-	-	-	১০৬০	১০৬২	২	-	১০৬০	১০৬০	-	-	-	-	-	-	১১২০	১১২২	২	-
২৩.	জাতীয় কবি কাজী নজরুল ইসলাম বিশ্ববিদ্যালয়	-	-	-	-	৫২৩২	৫২৩২	-	-	৭৬৫	৭৬৫	-	-	৮	৮	-	-	৬০০৫	৬০০৫	-	-
২৪.	চট্টগ্রাম ভেটেরিনারি ও এনিম্যাল সাইন্সেস বিশ্ববিদ্যালয়	-	-	-	-	২৪৫	২৪৫	-	-	১২০	১২০	-	-	২	২	-	-	৩৬৭	৩৬৭	-	-
২৫.	সিলেট কৃষি বিশ্ববিদ্যালয়	-	-	-	-	৪৩১	৪২৯	-	২	২০২	২০২	-	-	৯	৯	-	-	৬৪২	৬৪০	-	২
২৬.	যশোর বিজ্ঞান ও প্রযুক্তি বিশ্ববিদ্যালয়	-	-	-	-	৯১৫	-	-	৯১৫	৬৭৫	৩২৩	-	৩৫২	২৪	২৪	-	-	১৬১৪	৩৪৭	-	১২৬৭
২৭.	পাবনা বিজ্ঞান ও প্রযুক্তি বিশ্ববিদ্যালয়	-	-	-	-	৯২০	৯৫৫	৩৩	-	২৮০	২৮০	-	-	২১	২১	-	-	১২২১	১২৫৪	৩৩	-
২৮.	বেগম রোকেয়া বিশ্ববিদ্যালয়, রংপুর	-	-	-	-	১৩৯৫	১৪৩৯	৪৪	-	১৩৯৫	১৩৭৩	-	২২	১৭৪	১৭৪	-	-	১৯৬৪	১৯৮৬	৪৪	২২
২৯.	বাংলাদেশ ইউনিভার্সিটি অব প্রফেশনালস্	-	-	-	-	১৫৪১	১৫৪১	-	-	৭০৮	৭০৮	-	-	১২৩	১২৩	৪১	৪১	২৪১৩	২৪১৩	-	-
৩০.	বঙ্গবন্ধু শেখ মুজিবুর রহমান বিজ্ঞান ও প্রযুক্তি বিশ্ববিদ্যালয়, গোপালগঞ্জ	-	-	-	-	১৫০৫	১৪৬০	-	৪৫	১১৪৮	১১৪৮	-	-	-	-	-	-	২৬৫৩	২৬০৮	-	৪৫
৩১.	বাংলাদেশ টেক্সটাইল বিশ্ববিদ্যালয়	-	-	-	-	৬০০	৫৯২	-	৮	১৭৫	-	-	১৭৫	-	-	-	-	৭৭৫	৫৯২	-	১৮৩
৩২.	বরিশাল বিশ্ববিদ্যালয়, বরিশাল	-	-	-	-	১৪৪০	১৪৫০	১০	-	-	-	-	-	-	-	-	-	১৪৪০	১৪৫০	১০	-
৩৩.	রাঙ্গামাটি বিজ্ঞান ও প্রযুক্তি বিশ্ববিদ্যালয়	-	-	-	-	১৫০	১৪৮	-	২	২০	২০	-	-	-	-	-	-	১৭০	১৬৮	-	২
৩৪.	বঙ্গবন্ধু শেখ মুজিবুর রহমান মেরিটাইম ইউনিভার্সিটি, বাংলাদেশ	-	-	-	-	২০০	২০০	-	-	১৬০	৮৭	-	৭৩	-	-	-	-	৩৬০	২৮৭	-	৭৩
৩৫.	চট্টগ্রাম মেডিকেল বিশ্ববিদ্যালয়	-	-	-	-	-	-	-	-	-	-	-	-	-	-	-	-	০	০	-	-
৩৬.	রাঙশাহী মেডিকেল বিশ্ববিদ্যালয়	-	-	-	-	-	-	-	-	-	-	-	-	-	-	-	-	০	০	-	-
৩৭.	রবীন্দ্র বিশ্ববিদ্যালয়, বাংলাদেশ	-	-	-	-	১৬৭	১৬৭	-	-	-	-	-	-	-	-	-	-	১৬৭	১৬৭	-	-
৩৮.	বঙ্গবন্ধু শেখ মুজিবুর রহমান ডিজিটাল ইউনিভার্সিটি, বাংলাদেশ	-	-	-	-	১০০	১০০	-	-	-	-	-	-	-	-	-	-	১০০	১০০	-	-
৩৯.	শেখ হাসিনা বিশ্ববিদ্যালয়	-	-	-	-	২১০	১৯৬	-	১৪	-	-	-	-	-	-	-	-	২১০	১৯৬	-	১৪
৪০.	ফুলনা কৃষি বিশ্ববিদ্যালয়	-	-	-	-	১৫০	১৫০	-	-	-	-	-	-	-	-	-	-	১৫০	১৫০	-	-
৪১.	বঙ্গমাতা শেখ ফজিলাতুন্নেছা মুজিব বিজ্ঞান ও প্রযুক্তি বিশ্ববিদ্যালয়	-	-	-	-	২০৪	২০১	-	৩	-	-	-	-	-	-	-	-	২০৪	২০১	-	৩
৪২.	সিলেট মেডিকেল বিশ্ববিদ্যালয়	-	-	-	-	১৪৮২	১৪০৩	-	৭৯	২০	২০	-	-	-	-	-	-	১৫০২	১৪২৩	-	৭৯

ক্রমিক নং	বিশ্ববিদ্যালয়ের নাম	স্নাতক (পাস) পর্যায়ে				স্নাতক (সম্মান)/স্নাতক (কারিগরি) পর্যায়ে				মাস্টার্স/মাস্টার্স (কারিগরি) পর্যায়ে				এমফিল/পিএইচডি/পোস্ট গ্রাজুয়েট ডিপ্লোমা /ডিগ্রী/সার্টিফিকেট পর্যায়ে				সর্বমোট			
		আসন সংখ্যা	ভর্তিকৃত শিক্ষার্থী	অতিরিক্ত ভর্তি	শূন্য আসন	আসন সংখ্যা	ভর্তিকৃত শিক্ষার্থী	অতিরিক্ত ভর্তি	শূন্য আসন	আসন সংখ্যা	ভর্তিকৃত শিক্ষার্থী	অতিরিক্ত ভর্তি	শূন্য আসন	এমফিল/পিএইচডি পর্যায়ে		পোস্ট গ্রাড ডিগ্রী/ডিগ্রী /সার্টিফিকেট/অন্যান্য পর্যায়ে		আসন সংখ্যা	ভর্তিকৃত শিক্ষার্থী	অতিরিক্ত ভর্তি	শূন্য আসন
														আসন সংখ্যা	ভর্তিকৃত শিক্ষার্থী	আসন সংখ্যা	ভর্তিকৃত শিক্ষার্থী				
৪৩.	বঙ্গবন্ধু শেখ মুজিবুর রহমান অ্যাভিয়েশন অ্যান্ড অ্যারোস্পেস ইউনিভার্সিটি	-	-	-	-	৯০	৯০	-	-	১৪০	৮১	-	৫৯	-	-	-	-	২৩০	১৭১	-	৫৯
৪৪.	চাঁদপুর বিজ্ঞান ও প্রযুক্তি বিশ্ববিদ্যালয়	-	-	-	-	-	-	-	-	-	-	-	-	-	-	-	-	-	-	-	-
৪৫.	বঙ্গবন্ধু শেখ মুজিবুর রহমান বিশ্ববিদ্যালয়, কিশোরগঞ্জ	-	-	-	-	-	-	-	-	-	-	-	-	-	-	-	-	-	-	-	-
৪৬.	হবিগঞ্জ কৃষি বিশ্ববিদ্যালয়	-	-	-	-	-	-	-	-	-	-	-	-	-	-	-	-	-	-	-	-
৪৭.	শেখ হাসিনা মেডিক্যাল বিশ্ববিদ্যালয়, ফুলনা	-	-	-	-	-	-	-	-	-	-	-	-	-	-	-	-	-	-	-	-
৪৭টি বিশ্ববিদ্যালয়ের মোট:		-	-	-	-	৫৭০৯৯	৫৬৭৭৯	৩২০	১১৯৫	২৮৮৮৩	২৭৬০১	-	১২৮২	১৪০৫	১৪০৫	২২১৭	২২১৭	৮৯৬০৪	৮৮০০২	৩২০	২৪৭৭
৪৮.	জাতীয় বিশ্ববিদ্যালয়	৪২১৯৯০	২২৫২১৭	-	১৯৬৭৭৩	৫৮৭৮০১	৩৮৭৯১৬	-	১৯৯৮৮৫	২৫৫৮০১	১২৯৬৫৪	-	১২৮৮৭৭	১৭৮	১৭৮	১৪৪৮	১৪৪৮	১২৬৯৯৪৮	৭৪৪৪১৩	-	৫২৫৫৩৫
৪৯.	বাংলাদেশ উন্মুক্ত বিশ্ববিদ্যালয়	৬২৭৯৩	৬২৭৯৩	-	-	৬৮১	৬৮১	-	-	৪৯৩৪	৪৯৩৪	-	০	-	-	৬৩২০২	৬৩২০২	১৩১৬১০	১৩১৬১০	-	-
৫০.	ইসলামি আরবি বিশ্ববিদ্যালয়	৫৮৭০৩	৫৮৭০৩	-	-	৬০৪৫	৬০৪৫	-	২৬১৭	২৮৩৩৫	২৮৩৩৫	-	০	-	-	-	-	৯০৮০৩	৯০৮০৩	-	২৬১৭
মোট :		৫৪৩৪৮৬	৩৪৬৭১৩	-	১৯৬৭৭৩	৫৯৪৫২৭	৩৯২০২৫	-	২০২৫০২	২৯১৮০০	১৬২৯২৩	-	১২৮৮৭৭	১৭৮	১৭৮	৬৪৬৫০	৬৪৬৫০	১৪৪৪৬৪১	৯৬৬৪৮৯	-	৫২৮৫২২
৫০টি বিশ্ববিদ্যালয়ের মোট :		৫৪৩৪৮৬	৩৪৬৭১৩	-	১৯৬৭৭৩	৬৫১৬২৬	৪৪৮৮০৪	৩২০	২০৩৬৯৭	৩২০৬৮৩	১৯০৫২৪	-	১৩০১৫৯	১৫৮৩	১৫৮৩	৬৬৮৬৭	৬৬৮৬৭	১৫৪৪২৪৫	১০৫৪৪১	৩২০	৫৩০৬২৯

* কোভিড-১৯ অতিমারির কারণে কয়েকটি বিশ্ববিদ্যালয়ে প্রথম বর্ষ ভর্তি পরীক্ষা অনুষ্ঠিত হয়নি।

জাতীয় বিশ্ববিদ্যালয়ের স্নাতক (পাস)/স্নাতক (সম্মান)/স্নাতক (কারিগরি)/সমমান পর্যায়ে আসন সংখ্যা ১২,৬৯,৯৪৮টি এবং ভর্তিকৃত শিক্ষার্থী ছিল ৭,৪৪,৪১৩ জন, আসন শূন্য ছিল ৫,২৫,৫৩৫টি। উন্মুক্ত বিশ্ববিদ্যালয়ের স্নাতক (পাস)/স্নাতক (সম্মান)/স্নাতক (কারিগরি)/সমমান পর্যায়ে বাংলাদেশ উন্মুক্ত বিশ্ববিদ্যালয়ে স্নাতক পাস পর্যায়ে প্রথম বর্ষের আসন সংখ্যা ১,৩১,৬১০টি এবং ভর্তিকৃত শিক্ষার্থী ১,৩১,৬১০ জন।



চিত্র ১১ : ২০২১ সালে বিশ্ববিদ্যালয়ের প্রথম বর্ষ/শ্রেণিতে স্নাতক (পাস)/স্নাতক (সম্মান)/স্নাতক (কারিগরি), মাস্টার্স/মাস্টার্স (কারিগরি) এবং এমফিল/পিএইচডি সম্মান ও অন্যান্য পর্যায়ে আসন সংখ্যা, ভর্তিকৃত শিক্ষার্থী এবং শূন্য আসন/অতিরিক্ত ভর্তিকৃত শিক্ষার্থীর লেখচিত্র

পরিসংখ্যান ২.১.২.২ : পাবলিক বিশ্ববিদ্যালয়ের অনুষদ, বিভাগ, ইনস্টিটিউট এবং অধিভুক্ত ও অঙ্গীভূত কলেজ/মাদ্রাসাভিত্তিক শিক্ষার্থী ও শিক্ষক সংখ্যা এবং শিক্ষক-শিক্ষার্থী অনুপাত

নং	বিশ্ববিদ্যালয়ের নাম	অনুষদের নাম	বিভাগের নাম	শিক্ষার্থী সংখ্যা			শিক্ষক সংখ্যা	শিক্ষক- শিক্ষার্থী অনুপাত
				ছাত্র	ছাত্রী	মোট		
১.	ঢাকা বিশ্ববিদ্যালয়	কলা	বাংলা বিভাগ	৩৫১	৩৩০	৬৮১	২৬	১:২৬
			ইংরেজি বিভাগ	৪০৫	৩৬৩	৭৬৮	৪৪	১:১৭
			আরবি বিভাগ	৫৯৩	১০৯	৭০২	২৯	১:২৪
			ফরাসি ভাষা ও সাহিত্য বিভাগ	২০৮	১৯১	৩৯৯	১২	১:৩৩
			উর্দু বিভাগ	২০১	১৬০	৩৬১	৯	১:৪০
			সংস্কৃত বিভাগ	১৭৯	২১১	৩৯০	১০	১:৩৯
			পালি ও বুদ্ধিস্ট স্টাডিজ বিভাগ	২২৫	১৫০	৩৭৫	১৭	১:২২
			ইতিহাস বিভাগ	৪১২	২৬৬	৬৭৮	৩৮	১:১৭
			দর্শন বিভাগ	৪৪৩	৪০১	৮৪৪	২২	১:৩৮
			ইসলামিক স্টাডিজ বিভাগ	৬২৮	৩৫৩	৯৮১	৩৬	১:২৭
			ইসলামের ইতিহাস ও সংস্কৃতি বিভাগ	৫৭০	৩০২	৮৭২	৩৫	১:২৪
			তথ্যবিজ্ঞান ও গ্রন্থাগার ব্যবস্থাপনা বিভাগ	২১৪	১৬৪	৩৭৮	২২	১:১৭
			থিয়েটার এন্ড পারফরম্যান্স স্টাডিজ বিভাগ	৪৮	৪৮	৯৬	১৯	১:৫
			সংগীত বিভাগ	৭৪	১৪৭	২২১	২৩	১:৯
			ভাষা বিজ্ঞান বিভাগ	১৯২	২৩৩	৪২৫	২৩	১:১৮
			বিশ্ব ধর্ম ও সংস্কৃতি বিভাগ	২৪৬	২০৭	৪৫৩	১৯	১:২৩
			নৃত্যকলা বিভাগ	২১	৯৪	১১৫	১০	১:১১
		বিজ্ঞান	পদার্থবিজ্ঞান বিভাগ	৫৮৯	২০৯	৭৯৮	৪২	১:১৯
			গণিত বিভাগ	৫০১	২৩২	৭৩৩	৩৩	১:২২
			রসায়ন বিভাগ	২৬৪	১৫৫	৪১৯	৪০	১:১০
			পরিসংখ্যান, প্রাণ-পরিসংখ্যান ও তথ্য পরিসংখ্যান বিভাগ	৩৪১	১৫৬	৪৯৭	২৮	১:১৭
			তাত্ত্বিক পদার্থবিজ্ঞান বিভাগ	-	১	১	১৪	১:০৭
			বায়োমেডিক্যাল ফিজিক্স এন্ড টেকনোলজি বিভাগ	১৮	৯	২৭	৮	১:৩
			ফলিত গণিত বিভাগ	২৭৩	১০৮	৩৮১	২৩	১:১৭
			থিওরেটিক্যাল এন্ড কম্পিউটেশনাল বিভাগ	১৩	৫	১৮	৭	১:৩
		আইন	আইন বিভাগ	৪৩৯	৩৬৫	৮০৪	৩২	১:২৫
		বিজনেস স্টাডিজ	ম্যানেজমেন্ট বিভাগ	৫২৬	৫০৩	১০২৯	২৩	১:৪৫
			একাউন্টিং এন্ড ইনফরমেশন সিস্টেমস বিভাগ	৬২৭	৪২৩	১০৫০	৪৮	১:২২
			মার্কেটিং বিভাগ	৬৮৬	৩৯৮	১০৮৪	৪৫	১:২৪
			ফিন্যান্স বিভাগ	৫৭৩	৪৮৬	১০৫৯	৪২	১:২৫
			ব্যাংকিং এন্ড ইন্স্যুরেন্স বিভাগ	৪৫৪	৩৮৭	৮৪১	২৬	১:৩২
			ম্যানেজমেন্ট ইনফরমেশন সিস্টেমস বিভাগ	৩৬৮	২৭৫	৬৪৩	২৬	১:২৪
			ইন্টারন্যাশনাল বিজনেস বিভাগ	৩৫০	২৭৬	৬২৬	২৮	১:২২
			ট্যুরিজম এন্ড হসপিটালিটি ম্যানেজমেন্ট বিভাগ	৩৩৬	২৬৮	৬০৪	২৮	১:২১
			অর্গানাইজেশন স্ট্রাটেজি এন্ড লিডারশিপ বিভাগ	১৪১	১০৮	২৪৯	১৩	১:১৯
		সামাজিক বিজ্ঞান	অর্থনীতি বিভাগ	৪৪২	৩০৫	৭৪৭	৪২	১:১৮
			রাষ্ট্রবিজ্ঞান বিভাগ	৭০৬	৩৯০	১০৯৬	২৪	১:৪৬
			আন্তর্জাতিক সম্পর্ক বিভাগ	৪৪৪	২৩৭	৬৮১	৩৫	১:১৯
			সমাজবিজ্ঞান বিভাগ	৬০১	৪২৫	১০২৬	২৫	১:৪১
			গণযোগাযোগ ও সাংবাদিকতা বিভাগ	২৫৭	৯৭	৩৫৪	৩৫	১:১০
			লোক প্রশাসন বিভাগ	৩১০	২০৯	৫১৯	১৮	১:২৯
			নৃ-বিজ্ঞান বিভাগ	১৪৭	১৩৬	২৮৩	১৮	১:১৬
			পপুলেশন সায়েন্সেস বিভাগ	৬৯	৬২	১৩১	২০	১:০৭
			শক্তি ও সংঘর্ষ অধ্যয়ন বিভাগ	১৭০	১২৫	২৯৫	১৬	১:১৮
			উইমেন এন্ড জেন্ডার স্টাডিজ বিভাগ	৩৯	১৫৫	১৯৪	২২	১:০৯
			ডেভেলপমেন্ট স্টাডিজ বিভাগ	৮২	৭১	১৫৩	২৪	১:০৬
			টেলিভিশন ও চলচ্চিত্র অধ্যয়ন বিভাগ	৯৯	৪১	১৪০	১৮	১:০৮
			ক্রিমিনোলজি বিভাগ	১৯৭	৯৬	২৯৩	১৩	১:২৩
			কমিউনিকেশন ডিজঅর্ডারস বিভাগ	৮৪	৮৬	১৭০	১৩	১:১৩
			প্রিন্টিং এন্ড পাবলিকেশন স্টাডিজ বিভাগ	৬৫	৪৮	১১৩	৯	১:১৩

নং	বিশ্ববিদ্যালয়ের নাম	অনুষদের নাম	বিভাগের নাম	শিক্ষার্থী সংখ্যা			শিক্ষক সংখ্যা	শিক্ষক- শিক্ষার্থী অনুপাত
				ছাত্র	ছাত্রী	মোট		
			জাপানিজ স্টাডিজ বিভাগ	১৩০	৮৯	২১৯	১০	১:২২
			মৃত্তিকা, পানি ও পরিবেশ বিভাগ	২৬১	২৯৬	৫৫৭	২৬	১:২১
			উদ্ভিদবিজ্ঞান বিভাগ	১৫১	২১৮	৩৬৯	২৬	১:১৪
			প্রাণিবিদ্যা বিভাগ	১৭২	২৯৫	৪৬৭	৩০	১:১৬
			প্রাণরসায়ন ও অনুপ্রাণ বিজ্ঞান বিভাগ	১৮৯	১৩৩	৩২২	৪৩	১:০৭
			মনোবিজ্ঞান বিভাগ	২৫৩	৩৮৪	৬৩৭	৩৬	১:১৮
			অনুজীব বিজ্ঞান বিভাগ	১১১	৯৭	২০৮	৩১	১:০৭
			মৎস্যবিজ্ঞান বিভাগ	১৩৩	৭৯	২১২	২৫	১:০৮
			ক্লিনিক্যাল সাইকোলজি বিভাগ	৮	১৫	২৩	১৭	১:০১
			জিন প্রকৌশল ও জীবপ্রযুক্তি বিভাগ	৬৮	৩৪	১০২	২৯	১:০৩
			এডুকেশন ও কাউন্সিলিং সাইকোলজি বিভাগ	১০	২৩	৩৩	১৩	১:০৩
			ফার্মাসিউটিক্যাল কেমিস্ট্রি বিভাগ	১৪	১১	২৫	২৩	১:০৯
			ক্লিনিক্যাল ফার্মেসি এন্ড ফার্মাকোলজি বিভাগ	১২	১১	২৩	২৪	১:০২১
			ওষুধ প্রযুক্তি বিভাগ	২৮	৪	৩২	২৩	১:০১
			ফার্মেসি বিভাগ	২৪৭	১১১	৩৫৮	৩	১:১১৯
			ভূগোল ও পরিবেশ বিভাগ	২৭৭	২৮৭	৫৬৪	২৯	১:১৯
			আর্থ এন্ড এনভায়রন ভূতত্ত্ব বিভাগ	১৬৯	৬৩	২৩২	৩০	১:০৮
			মেটাল সায়েন্সেস সমুদ্রবিজ্ঞান বিভাগ	৮৪	৩৩	১১৭	৩৮	১:০৩
			দূর্যোগবিজ্ঞান ও ব্যবস্থাপনা বিভাগ	৯০	৫২	১৪২	২৭	১:০৫
			আবহাওয়া বিজ্ঞান বিভাগ	১৭	১৩	৩০	১২	১:০৩
			ইলেকট্রিক্যাল, এন্ড ইলেকট্রনিক ইঞ্জিনিয়ারিং বিভাগ	২৯০	৮৭	৩৭৭	২৯	১:১৩
			ফলিত রসায়ন ও কেমিক্যাল বিভাগ	২৪১	৫০	২৯১	৪৩	১:০৭
			ইঞ্জিনিয়ারিং এন্ড টেকনোলজি কম্পিউটার সায়েন্স এন্ড ইঞ্জিনিয়ারিং বিভাগ	২২৭	৫৬	২৮৩	৪৪	১:০৬
			নিউক্লিয়ার ইঞ্জিনিয়ারিং বিভাগ	১০১	২২	১২৩	২৪	১:০৫
			রোবটিক্স এন্ড মেকট্রনিক্স ইঞ্জিনিয়ারিং বিভাগ	৬৪	১৫	৭৯	২১	১:০৪
			অংকন ও চিত্রায়ন বিভাগ	৮৮	৮৬	১৭৪	১৪	১:১২
			গ্রাফিক ডিজাইন বিভাগ	৭৮	৭১	১৪৯	১০	১:১৫
			প্রিন্টমেকিং বিভাগ	২৭	২৯	৫৬	১০	১:০৬
			প্রাচ্যকলা বিভাগ	২৯	৫১	৮০	১০	১:০৮
			ভাস্কর্য বিভাগ	৪১	২৩	৬৪	৭	১:০৯
			কার্ফিঙ্গ বিভাগ	২৬	৬২	৮৮	৬	১:১৫
			মুর্শিল্প বিভাগ	২৭	২৫	৫২	৮	১:০৭
			শিল্পকলার ইতিহাস বিভাগ	৩৬	৪৫	৮১	৮	১:১০
			শিক্ষা ও গবেষণা ইনস্টিটিউট	৪৪৮	৪১৪	৮৬২	৫৩	১:১৬
			পরিসংখ্যান গবেষণা ও শিক্ষণ ইনস্টিটিউট	১৮২	৫৯	২৪১	৪২	১:০৬
			ব্যবসায় প্রশাসন ইনস্টিটিউট	৪০০	১৮৬	৫৮৬	২৩	১:১৮
			পুষ্টি ও খাদ্যবিজ্ঞান ইনস্টিটিউট	৯৮	৮৮	১৮৬	২৯	১:০৬
			সমাজকল্যাণ ও গবেষণা ইনস্টিটিউট	৩৯৬	১৭৫	৫৭১	২৪	১:২৪
			আধুনিক ভাষা ইনস্টিটিউট	৬৫৯	৪৯০	১১৪৯	৪২	১:২৭
			স্বাস্থ্য অর্থনীতি ইনস্টিটিউট	১৭৪	১৫৮	৩৩২	২৩	১:১৪
			তথ্যপ্রযুক্তি ইনস্টিটিউট	১৩৩	৩৫	১৬৮	২৮	১:০৬
			শক্তি ইনস্টিটিউট	২৯	১১	৪০	৫	১:০৮
			ডিজাস্টার ম্যানেজমেন্ট এন্ড ভালনেরাবিলিটি ইনস্টিটিউট	১৪৪	৯০	২৩৪	২১	১:১১
			লোদার ইঞ্জিনিয়ারিং এন্ড টেকনোলজি ইনস্টিটিউট	০	০	০	৫০	-
			কনফুসিয়াস ইনস্টিটিউট	৫৩২	১৬১	৬৯৩	০	-
			বিশ্ববিদ্যালয়ের মোট:	২২১১৫	১৫৩১৩	৩৭৪২৮	২৩১১	১:১৬
			অধিভুক্ত ও অসীভুক্ত কলেজ :	৭৪৭২৭	৮৯৮৬০	১৬৪৫৮৭	১১৫৯৬	১:১৪
			অধিভুক্ত ও অসীভুক্ত কলেজসহ বিশ্ববিদ্যালয়ের সর্বমোট :	৯৬৮৪২	১০৫১৭৩	২০২০১৫	৭০৪৯	১:০৪

২. রাজশাহী বিশ্ববিদ্যালয় কলা	দর্শন	৪৭৪	২৪৬	৭২০	২২	১:৩৩	
	ইতিহাস	৫১৭	২৩১	৭৪৮	১১	১:৬৮	
	ইংরেজি	৩২৭	৩০০	৬২৭	১৩	১:৪৮	
	বাংলা	৪১৪	২৬৮	৬৮২	২৩	১:৩০	
	ইসলামের ইতিহাস ও সংস্কৃতি বিভাগ	৪৭৫	২৪৪	৭১৯	২২	১:৩৩	
	উর্দু	৫৪২	১০৬	৬৪৮	৮	১:৮১	
	সংস্কৃত	৫২৩	১৪৯	৬৭২	৯	১:৭৫	
	আরবি	৪৩	৮৪	১২৭	২৩	১:০৯	
	ইসলামিক স্টাডিজ	৫৪	১২১	১৭৫	২৩	১:০৮	
	নাট্যকলা	১০৯	৯৬	২০৫	১৩	১:২০	
	সঙ্গীত	১৯৬	১৪৩	৩৩৯	১২	১:৩৩	
	ফারসি ভাষা ও সাহিত্য	১৪৮	১১৭	২৬৫	৯	১:২৯	
	আইন	৩৬৮	২৪৪	৬১২	২৪	১:২৫	
	আইন ও ভূমি প্রশাসন	১৯৪	১২৮	৩২২	২	১:১৬১	
	সামাজিক বিজ্ঞান	অর্থনীতি	৪৮০	২৬১	৭৪১	২৩	১:৩২
রাষ্ট্রবিজ্ঞান		৪৬৬	২৭৮	৭৪৪	১৪	১:৫৩	
সমাজকর্ম		৩১৭	২৭২	৫৮৯	২৮	১:৩৩	
সমাজবিজ্ঞান		৩৫৬	৩৩৫	৬৯১	১৯	১:৩৬	
গণযোগাযোগ ও সাংবাদিকতা		২৩৩	৯৫	৩২৮	২০	১:১৬	
গ্রন্থাগার ও তথ্য বিজ্ঞান		২১৪	২০৪	৪১৮	১৪	১:৩০	
লোক প্রশাসন		২৬০	১৩৪	৩৯৪	২০	১:২০	
ফোকলোর		১৭৮	১৭০	৩৪৮	১৪	১:২৫	
নৃ-বিজ্ঞান		২০১	২০০	৪০১	১৭	১:২৪	
আন্তর্জাতিক সম্পর্ক		২৫৭	১১	২৬৮	৬	১:৪৫	
বিজ্ঞান		গণিত	৪৭০	১৭৯	৬৪৯	২৫	১:৩০
		পদার্থবিজ্ঞান	৪২০	১২০	৫৪০	২৬	১:২১
	রসায়ন	৪৪৯	১১৯	৫৬৮	৩৫	১:১৮	
	পরিসংখ্যান	৩৯০	১৫৫	৫৪৫	২৬	১:২১	
	প্রাণরসায়ন ও অনুপ্রাণ বিজ্ঞান	১৮২	৮৬	২৬৮	৪০	১:০৭	
	ফার্মেসি	২০৭	১২৯	৩৩৬	৩১	১:২২	
	পপুলেশন সায়েন্স এন্ড হিউমেন রিসোর্স ডেভেলপমেন্ট	২৩৭	১০০	৩৩৭	২১	১:২০	
	ফলিত গণিত	৩৭৮	১২১	৪৯৯	১৩	১:৩৮	
	শারীরিক শিক্ষা ও ক্রীড়া বিজ্ঞান	১৪৯	৬৬	২১৫	২	১:১০৭	
বিজনেস স্টাডিজ অনুষদ	হিসাববিজ্ঞান ও তথ্য ব্যবস্থা	৬৩১	২১২	৮৪৩	২৩	১:৩৬	
	ম্যানেজমেন্ট স্টাডিজ	৪৭৭	১৭৩	৬৫০	২০	১:৩৩	
	মার্কেটিং	৬৯৪	১৫৩	৮৪৭	২৩	১:৩৭	
	ফাইন্যান্স	৫০৭	২২৪	৭৩১	১৮	১:৪১	
	ব্যাংকিং ও ইনসুরেন্স	৩০৮	১০৬	৪১৬	৭	১:৫৯	
ট্যুরিজম এন্ড হসপিটালিটি ম্যানেজমেন্ট	৫৪	১৬	৭০	৫	১:১৪		
সামাজিক বিজ্ঞান অনুষদ	অর্থনীতি	৪৮০	২৬১	৭৪১	২৩	১:৩২	
	রাষ্ট্রবিজ্ঞান	৪৬৬	২৭৮	৭৪৪	১৪	১:৫৩	
	সমাজকর্ম	৩১৭	২৭২	৫৮৯	২৮	১:৩৩	
	সমাজবিজ্ঞান	৩৫৬	৩৩৫	৬৯১	১৯	১:৩৬	
	গণযোগাযোগ ও সাংবাদিকতা	২৩৩	৯৫	৩২৮	২০	১:১৬	
	গ্রন্থাগার ও তথ্য বিজ্ঞান	২১৪	২০৪	৪১৮	১৪	১:৩০	
	লোক প্রশাসন	২৬০	১৩৪	৩৯৪	২০	১:২০	
	ফোকলোর	১৭৮	১৭০	৩৪৮	১৪	১:২৫	
	নৃ-বিজ্ঞান	২০১	২০০	৪০১	১৭	১:২৪	
	আন্তর্জাতিক সম্পর্ক	২৫৭	১১	২৬৮	৬	১:৪৫	
জীববিজ্ঞান অনুষদ	মনোবিজ্ঞান	১৭৮	২১৩	৩৮৯	১৭	১:২২	

	উদ্ভিদবিজ্ঞান	২৩৩	২৩৪	৪৬৭	১৯	১:১৬	
	প্রাণিবিদ্যা	২২৮	২৪১	৪৬৯	২৪	১:২০	
	জেনেটিক ইঞ্জিনিয়ারিং এন্ড বায়োটেকনোলজি	১৩৫	৯৪	২২৯	১৯	১:১২	
	চিকিৎসা মনোবিজ্ঞান	৮৬	৭৬	১৬২	৭	১:২৩	
	মাইক্রোবায়োলজি	১৪	২২	৩৬	৩	১:১২	
কৃষি	এগ্রোনমি এন্ড এগ্রিকালচারাল এঞ্জটেশন	১৫৭	২১৭	৩৪৪	১৯	১:২০	
	ক্রপ সায়েন্স এন্ড টেকনোলজি	১৬৬	১৮৭	৩৫৩	১৬	১:২২	
প্রকৌশল	ফলিত রসায়ন ও রসায়ন প্রকৌশল	৩৮৪	৫৫	৪৩৯	২৪	১:১৮	
	কম্পিউটার সায়েন্স এন্ড ইঞ্জিনিয়ারিং	২১১	১৩৬	৩৪৭	২৭	১:১৩	
	ইনফরমেশন এন্ড কমিউনিকেশন ইঞ্জিনিয়ারিং	২১৪	৪০	২৫৪	১৯	১:১৩	
	ম্যাটেরিয়ালস সায়েন্স এন্ড ইঞ্জিনিয়ারিং	১৯৪	৩৫	২২৯	১৯	১:১২	
	ইলেকট্রিক্যাল এন্ড ইলেকট্রনিক ইঞ্জিনিয়ারিং	৪৪৭	৫৭	৪০৪	১৬	১:২৫	
চারুকলা	চিত্রকলা, প্রাচ্যকলা, ছাপছিত্র	১১৩	১৯৩	৩০৬	১৩	১:২৪	
	মুদ্রশিল্প, ভাস্কর্য	৮২	১২৮	২১০	৮	১:২৬	
	গ্রাফিক ডিজাইন, কারুশিল্প, ও শিল্পকলার ইতিহাস	১৩৯	১৭৬	৩১৫	১২	১:২১	
ডু-বিজ্ঞান	ভূগোল ও পরিবেশবিদ্য বিভাগ	২২৮	২০২	৪৩০	২০	১:২২	
	ভূতত্ত্ব ও খনিবিদ্যা বিভাগ	২৫৯	১৪২	৪০১	২২	১:১৮	
	ফিশারিজ বিভাগ	১৭৭	১৮৪	৩৬১	২০	১:১৮০৫	
ডেটেরিনারি এন্ড এনিম্যাল সায়েন্সেস	ডেটেরিনারি এন্ড এনিম্যাল সায়েন্সেস বিভাগ	২১০	১৪৩	৩৫৩	২৬	১:১৪	
ব্যবসায় প্রশাসন	আই.বি.এ	২৪৫	৪৬	২৯১	১৪	১:২১	
ইনস্টিটিউট	শিক্ষা ও গবেষণা	২১৯	৯৮	৩১৭	১১	১:২৯	
ইনস্টিটিউট	বিশ্ববিদ্যালয়ের মোট :	১৭০৭৭	৯২৯৩	২৬৩৭০	১১০৮	১:২৪	
	অধিভুক্ত ও অসীতৃত কলেজ :	৯৫১	৫২১	১৪৭২	২৬১	১:১০	
	অধিভুক্ত ও অসীতৃত কলেজসহ বিশ্ববিদ্যালয়ের সর্বমোট :	১৮০২৮	৯৮১৪	২৭৮৪২	১৩৬৯	১:২০	
৩. বাংলাদেশ কৃষি বিশ্ববিদ্যালয়	ডেটেরিনারি অনুষদ	৮৩৫	৫১২	১৩৪৭	১০৩	১:১৩	
	কৃষি অনুষদ	১৪৫৯	১২২৩	২৬৮২	২১১	১:১৩	
	পশু পালন অনুষদ	৭৪১	৫৭১	১৩১২	৬১	১:২২	
	কৃষি অর্থনীতি ও গ্রামীণ সমাজবিজ্ঞান অনুষদ	৩৩৯	৪০৮	৭৪৭	৭৬	১:০৯	
	কৃষি প্রকৌশল ও প্রযুক্তি অনুষদ	৫৪৫	৩৯৪	৯৩৯	৬১	১:১৫	
	মাৎস্যবিজ্ঞান অনুষদ	৫৩৯	৫৪২	১০৮১	৪৮	১:২৩	
	গ্রাজুয়েট ট্রেনিং ইনস্টিটিউট	-	-	-	৭	-	
	বিশ্ববিদ্যালয়ের মোট :	৪৪৫৮	৩৬৫০	৮১০৮	৫৬৭	১:১৪	
৪. বাংলাদেশ প্রকৌশল বিশ্ববিদ্যালয়	FArch	Arch	২০৭	২০০	৪০৭	৫৩	১ : ৭.৬৮
	URP	URP	৯৭	৮৪	১৮১	২৫	১ : ৭.২৪
	HUM	HUM	০	০	০	৪৩	১ : ০
	FCE	CE	৯৭০	২৬০	১২৩০	৮০	১ : ১৫.৩৮
	WRE	WRE	১৩৯	৭৮	২১৭	২৭	১ : ৮.০৪
	FEED	EEE	৯৮২	১৮০	১১৬২	৯৪	১ : ১২.৩৬
	CSE	CSE	৬০৭	১২৮	৭৩৫	৬৬	১ : ১১.১৪
	BME	BME	৯৮	৯৯	১৯৭	১৯	১ : ১০.৩৭
	FME	ME	৯০৫	১২৪	১০২৯	৬৮	১ : ১৫.১৩
	NAME	NAME	২৫৫	৪৭	৩০২	২০	১ : ১৫.১
	IPE	IPE	২৮৪	৭৬	৩৬০	৩৪	১ : ১০.৫৯
	FEEngg	ChE	৩০৩	৮৯	৩৯২	২৭	১ : ১৪.৫২
	MME	MME	২৫৪	৬৩	৩১৭	২০	১ : ১৫.৮৫
	Chem	Chem	২৬	১৪	৪০	১৯	১ : ২.১০৫
	Phy	Phy	২১	৯	৩০	২১	১ : ১.৪৩
	Ma:h	Ma:h	৫৫	৩৫	৯০	২৮	১ : ৩.২১
	PMRE	PMRE	৪৩	১১	৫৪	৭	১ : ৭.৭১

		GCE	১১	৩	১৪	৯	১ : ১.৫৬
IWFM			৪৬	২৫	৭১	২৩	১ : ৩.০৯
IIC:			৭০	২০	৯০	৯	১ : ১০.০০
IA:			১৫	৫	২০	৭	১ : ২.৮৬
ARI			০	০	০	৮	১ : ০
JIDPUS			০	০	০	৭	১ : ০
INPE			১৩	৮	২১	৮	১ : ২.৬৩
বিশ্ববিদ্যালয়ের সর্বমোট:			৫৪০১	১৫৫৮	৬৯৫৯	৭২২	১:১০
৫. চট্টগ্রাম বিশ্ববিদ্যালয়	কলা ও মানববিদ্যা	বাংলা	৪৭৮	২৬৫	৭৪৩	২০	১:৩৭
		ইংরেজি	৫৮১	৩৪৬	৯২৭	১৭	১:৫৪
		ইতিহাস	৫৯৫	২১২	৮০৭	১৮	১:৪৫
		দর্শন	৪৯৫	৩২৬	৮২১	১৭	১:৪৮
		ইসলামের ইতিহাস ও সংস্কৃতি	৫৫৪	২৬০	৮১৪	২০	১:৪১
		আরবি	৬২৯	৫৮	৬৮৭	২১	১:৩৩
		ইসলামিক স্টাডিজ	৬৬৯	৯২	৭৬১	১৫	১:৫১
		নাট্যকলা	১০৫	৯০	১৯৫	১৫	১:১৩
		আধুনিক ভাষা ইনস্টিটিউট	১৯৫	১২৬	৩২১	১৫	১:২১
		চারুকলা ইনস্টিটিউট	১৬০	২০৮	৩৬৮	২৯	১:১৩
		ফারসি ভাষা ও সাহিত্য	১৩০	১০০	২৩০	০৫	১:৪৬
		পালি	২১৩	১৯৩	৪০৬	০৭	১:৫৮
		সংস্কৃত	২২০	১২৬	৩৪৬	১৪	১:২৫
		ইনস্টিটিউট অব এডুকেশন এন্ড রিসার্চ	৩৮০	২৮১	৬৬১	৩৪	১:১৯
		সংগীত	৪০	১১৫	১৫৫	১২	১:১৩
		বাংলাদেশ স্টাডিজ	১২৫	৯০	২১৫	০১	
		অনুষদভিত্তিক ইংরেজি শিক্ষক				০২	
	বিজ্ঞান	পদার্থবিদ্যা	৪০৪	২১৬	৬২০	২৯	১:২১
		রসায়ন	৪২৭	২৩৫	৬৬২	২৬	১:২৫
		গণিত	৪৫২	২৬৩	৭১৫	৩০	১:২৪
		পরিসংখ্যান	৩৬৩	১৮৯	৫৫২	২৫	১:২২
		ফলিত ও পরিবেশ রসায়ন বিভাগ	১২৯	৬৮	১৯৭	০৯	১:২২
		ইন. অব ফরেনস্ট্রি এন্ড এনভায়রনমেন্টাল সায়েন্সেস	২৭০	২১৭	৪৮৭	৩৩	১:১৫
		জামাল নজরুল ইসলাম গণিত ও ভৌত বিজ্ঞান গবেষণা কেন্দ্র	১১	০৩	১৪	০১	১:১৪
		অনুষদ ভিত্তিক ইংরেজি শিক্ষক				০২	
	ব্যবসায় প্রশাসন	হিসাববিজ্ঞান	৪৪৮	২৬২	৭১০	২৪	১:৩০
		ম্যানেজমেন্ট	৪৬৭	৩৩৫	৮০২	২৪	১:৩৩
		ফাইন্যান্স	৫২৪	৩৩৩	৮৫৭	২২	১:৩৯
		মার্কেটিং	৫৬২	২৯৭	৮৫৯	২৭	১:৩২
		হিউম্যান রিসোর্স ম্যানেজমেন্ট	৪৯৯	২৯৩	৭৯২	২৪	১:৩৩
		ব্যাংকিং এন্ড ইস্যুরেন্স	৩৮০	২৯৯	৬৭৯	০৯	১:৭৫
	সমাজবিজ্ঞান	অর্থনীতি	৫২২	৩৩১	৮৫৩	২৩	১:৩৭
		রাজনীতি বিজ্ঞান	৫৯৭	২৯৮	৮৯৫	১৯	১:৪৭
		সমাজতত্ত্ব	৫৩০	৩৫৫	৮৮৫	২৫	১:৩৫
		লোক প্রশাসন	৫৪৩	৩৪৬	৮৮৯	১৮	১:৪৯
		নৃবিজ্ঞান	৩১৬	১৯৬	৫১২	২১	১:২৪
		আন্তর্জাতিক সম্পর্ক	৩৭৩	১৯৯	৫৭২	১৫	১:২৩
		যোগাযোগ ও সাংবাদিকতা	২৫৩	১৪৫	৩৯৮	২১	১:১৯
		ক্রিমিনোলজি এন্ড পুলিশ সায়েন্স	৮৮	৩৫	১২৩	১১	১:১১
		ডেভেলপমেন্ট স্টাডিজ	৮১	৫০	১৩১	১১	১:১২
		অনুষদ ভিত্তিক ইংরেজি শিক্ষক				০২	
	আইন	আইন	৪৭২	৩২০	৭৯২	২৫	১:৩২
	জীববিজ্ঞান	প্রাণিবিদ্যা	৩০১	২৯২	৫৯৩	১৬	১:৩৭
		উদ্ভিদবিজ্ঞান	২৩০	২৭১	৫০১	১৮	১:২৮
		ভূগোল ও পরিবেশবিদ্যা	১৭১	১১৬	২৮৭	২০	১:১৪

	প্রাণরসায়ন ও অণুপ্রাণ বিজ্ঞান	১৪০	১২২	২৬২	৩৫	১:০৭
	মাইক্রোবায়োলজি	১২৭	১২৮	২৫৫	২২	১:১২
	মৃত্তিকাবিজ্ঞান	১৫৬	১২৯	২৮৫	১৯	১:১৫
	জেনেটিক ইঞ্জিনিয়ারিং এন্ড বায়োটেকনোলজি	১১০	৯৮	২০৮	২১	১:১০
	মনোবিজ্ঞান	৯১	১২৫	২১৬	১৭	১:১৩
	ফার্মেসি	১০৬	৭৭	১৮৩	১৬	১:১১
	অনুষদ ভিত্তিক ইংরেজি শিক্ষক				০২	
ইঞ্জিনিয়ারিং	কম্পিউটার সায়েন্স এন্ড ইঞ্জিনিয়ারিং	২৭৯	১৩০	৪০৯	২৮	১:১৪
	ইলেকট্রিক্যাল এন্ড ইলেকট্রনিক্স ইঞ্জিনিয়ারিং	২১৪	৭০	২৮৪	২৫	১:১১
শিক্ষা	ফিজিক্যাল এডুকেশন এন্ড স্পোর্টস সায়েন্স	১৮৪	২০	২০৪	০১	১:২০৪
মেরিন সায়েন্সেস	ইনস্টিটিউট অব মেরিন সায়েন্সেস	২১৬	৮৫	৩০১	১৫	১:২০
এন্ড ফিশারিজ						
	ওশানোগ্রাফি	১২৫	৬৮	১৯৩	১২	১:১৬
	ফিশারিজ	১১৬	৯৬	২১২	০৪	১:৫৩
এমফিল/পিএইচডি/বিপিএড		৭৪	৩৫	১০৯	-	-
বিশ্ববিদ্যালয়ের মোট:		১৬৯২০	১০০৩৫	২৬৯৫৫	১০০৮	১:২৭
অধিভুক্ত ও অঙ্গীভূত কলেজ :		৩৮৯৫	৪৬৪৭	৮৫৪২	১৬৫৩	১:৫
অধিভুক্ত ও অঙ্গীভূত কলেজসহ বিশ্ববিদ্যালয়ের সর্বমোট:		২০৮১৫	১৪৬৮২	৩৫৪৯৭	২৬৬১	১:৮

৬. জাহাঙ্গীরনগর বিশ্ববিদ্যালয়

কলা ও মানবিকী	আন্তর্জাতিক সম্পর্ক	২২৭	২১২	৪৩৯	১৯	১:২৩	
	ইংরেজি	২২৮	২২৪	৪৫২	২২	১:২১	
	ইতিহাস	২০৪	২১২	৪১৬	১৮	১:২৩	
	দর্শন	১৮১	১৮৩	৩৬৪	২৭	১:১৩	
	নাটক ও নাট্যতত্ত্ব	১০৭	১০৮	২১৫	২২	১:১০	
	প্রত্নতত্ত্ব	১৪০	১৩৩	২৭৩	২২	১:১২	
	বাংলা	২১৩	২০৫	৪১৮	২৩	১:১৮	
	জার্নালিজম এন্ড মিডিয়া স্টাডিজ	১২৮	১১৯	২৪৭	১৯	১:১৩	
	চারুকলা	১১৮	১১৩	২৩১	১৪	১:১৭	
	গাণিতিক ও পদার্থবিজ্ঞান	কম্পিউটার সায়েন্স এন্ড ইঞ্জিনিয়ারিং	২১৫	১৬৬	৩৮১	২৬	১:১৫
সমাজবিজ্ঞান	গণিত	২৬৪	২০৩	৪৬৭	২৬	১:১৮	
	পদার্থবিজ্ঞান	২৬৩	১৯৪	৪৫৭	৩৩	১:১৪	
	পরিবেশবিজ্ঞান	১৫৯	১২৮	২৮৭	১৭	১:১৭	
	পরিসংখ্যান	২৩৩	১৯৫	২২৮	২৬	১:০৯	
	ভূতাত্ত্বিক বিজ্ঞান	১২৬	১২৬	২৫২	২২	১:১১	
	রসায়ন	২৭৪	২১০	৪৮৪	৩৩	১:১৫	
	অর্থনীতি	২৬৬	২৩০	৪৯৬	২৬	১:১৯	
	নৃবিজ্ঞান	১৪৪	১৩৬	২৮০	২৪	১:১২	
	নগর ও অঞ্চল পরিকল্পনা	১৪০	১২৬	২৬৬	২২	১:১২	
	ভূগোল ও পরিবেশ	২১৫	১৯৫	৪১০	২৪	১:১৭	
সরকার ও রাজনীতি	২৪০	২১৬	৪৬৬	১৯	১:২৪		
জীববিজ্ঞান	লোক প্রশাসন	১৮৮	১৬১	৩৪৯	১৫	১:২৩	
	উদ্ভিদবিজ্ঞান	১৯৬	১৯১	৩৮৭	২৩	১:১৭	
	প্রাণিবিদ্যা	১৭৪	১৭০	৩৪৪	২৩	১:১১	
	প্রাণরসায়ন ও অনুপ্রাণবিজ্ঞান	২১৫	১৯৬	৪১১	২৭	১:১৫	
	ফার্মেসি	১৯২	১৯৭	৩৮৯	২৩	১:১৭	
	মাইক্রোবায়োলজি	১৩৬	১৩১	২৬৭	১৭	১:১৬	
	বায়োটেকনোলজি এন্ড জেনেটিক ইঞ্জিনিয়ারিং	১০৮	৯৩	২০১	১২	১:১৭	
	পাবলিক হেল্থ	১০৭	১৫২	৩১২	২১	১:১৫	
	বিজনেস স্টাডিজ	ফিন্যান্স এন্ড ব্যাংকিং	১৮০	১৬২	৩৪২	১১	১:৩১
	মার্কেটিং	১৬৮	১৫১	৩১৯	১৬	১:২০	
একাউন্টিং এন্ড ইনফরমেশন সিস্টেম	১৬৮	১৫০	৩১৮	১৫	১:২১		
ম্যানেজমেন্ট স্টাডিজ	১৬২	১৫৪	৩১৬	১২	১:২৬		
আইন	আইন ও বিচার	১৯৫	১৮৫	৩৮০	১৬		
আইবিএ-জেইউ		১৬০	১৬১	৩২১	২৪	১:১৩	

	ইনস্টিটিউট অব ইনফরমেশন টেকনোলজি	২০৫	১৭৬	৩৮১	১৮	১:২১	
	বঙ্গবন্ধু তুলনামূলক সাহিত্য ও সংস্কৃতি ইনস্টিটিউট :	৭৮	৮৪	১৬২	৩	১:৫৪	
	ইনস্টিটিউট অব রিমোট সেনসিং এন্ড জিআইএস	১০	১০	২০	৪	১:০৫	
	এমফিল, পিএইচডি	১৪১৮	৭৩২	২১৫০	-	-	
	সার্টিফিকেট কোর্স	-	-	-	-	-	
	অন্যান্য প্রোগ্রাম (EMCS, WMP, MA in EL: & ES, WMGDS, MHRDIR, EMBA, WMBA, PIM:)	-	-	-	-	-	
		বিশ্ববিদ্যালয়ের সর্বমোট :					
		৮১৯৮	৬৮৯০	১৫০৮৮	৭৬৪	১:২০	
৭.	ইসলামী বিশ্ববিদ্যালয় ধর্মতত্ত্ব ও ইসলামী						
	শিক্ষা	আল-কুরআন এন্ড ইসলামিক স্টাডিজ বিভাগ	৬৯৫	৩৩	৭২৮	১৬	১:৪৫
		দাওয়াহ্ এন্ড ইসলামিক স্টাডিজ বিভাগ	৬৪৩	৫৯	৭১২	১৬	১:৪৪
		আল-হাদীস এন্ড ইসলামিক স্টাডিজ বিভাগ	৬৫৩	৪৬	৬৯৯	১৫	১:৪৭
	আইন	আইন বিভাগ	৪৩৫	৩৬৫	৮০০	১৭	১:৪৭
		আল-ফিকহ্ এন্ড লিগ্যাল স্টাডিজ বিভাগ	৪১৬	১১৫	৫৩১	৮	১:৬৬
		আইন ও ভূমি ব্যবস্থাপনা বিভাগ	১৭৩	৯১	২৬৪	৪	১:৬৬
	কলা	বাংলা বিভাগ	৩৪৩	৩৯৬	৭৩৯	১৮	১:৪১
		ইংরেজি বিভাগ	৪৬১	৪৪০	৯০১	২৮	১:৩২
		আরবী ভাষা ও সাহিত্য বিভাগ	৫১১	১৫৭	৬৬৮	১৮	১:৩৭
		ইসলামের ইতিহাস ও সংস্কৃতি বিভাগ	৪০৮	৩০৩	৭১১	১৫	১:৪৭
		ফাইন আর্টস	১৭	১৫	৩২	২	১:১৬
	সামাজিক বিজ্ঞান	অর্থনীতি বিভাগ	৪১১	২৬৭	৬৭৮	১৪	১:৪৮
		লোক প্রশাসন	২৬৪	১৪৯	৪১৩	১২	১:৩৪
		রাষ্ট্রবিজ্ঞান বিভাগ	২৪৮	১৫৭	৪০৫	৪	১:১০
		ভেভলপমেন্ট স্টাডিজ বিভাগ	১৪৬	৯১	২৩৭	৪	১:৫৯
		ফোকলোর স্টাডিজ বিভাগ	২১২	২২০	৪৩২	৩	১:৪৪
		সোস্যাল ওয়েলফেয়ার বিভাগ	১১৮	১১৭	২৩৫	৩	১:৭৮
	ব্যবসায় প্রশাসন	হিসাববিজ্ঞান ও তথ্য পদ্ধতি বিভাগ	৪৬৯	২২৩	৬৯২	১৭	১:৪১
		ব্যবস্থাপনা বিভাগ	৪৩৪	২০৬	৬৪০	১৫	১:৪৩
		ফিন্যান্স ও ব্যাংকিং বিভাগ	৪৭৭	১৯৭	৬৭৪	৫	১:১৩
		মার্কেটিং বিভাগ	৩১৩	৮২	৩৯৫	৩	১:১৩
		হিউম্যান রিসোর্স ম্যানেজমেন্ট বিভাগ	১৬৭	৭১	২৩৮	৩	১:৭৯
		ট্যুরিজম এন্ড হসপিটালিটি ম্যানেজমেন্ট বিভাগ	১৫৮	৭৮	২৩৬	৩	১:৭৯
	বিজ্ঞান	গণিত বিভাগ	২৮২	১৩৯	৪২১	১৩	১:৩২
		পরিসংখ্যান বিভাগ	২৭৩	১৩১	৪০৪	১০	১:৪০
		এনভায়রনমেন্টাল সায়েন্স এন্ড জিওগ্রাফি বিভাগ	৮৬	৭৪	১৬০	৪	১:৪০
	প্রকৌশল ও প্রযুক্তি	ইলেক্ট্রিক্যাল এন্ড ইলেক্ট্রনিক ইঞ্জিনিয়ারিং বিভাগ	৩২১	৮৫	৪০৬	২১	১:৪৯
		কম্পিউটার সায়েন্স এন্ড ইঞ্জিনিয়ারিং বিভাগ	৩২৯	৮২	৪১১	১৮	১:২৩
		ফলিত রসায়ন ও কেমিক্যাল বিভাগ	২৫২	১৭৬	৪২৮	২৩	১:৪৯
		ইনফরমেশন এন্ড কমিউনিকেশন টেকনোলজি বিভাগ	৩৪৬	৯৬	৪৪২	১৪	১:৩২
		বায়োমেডিকেল ইঞ্জিনিয়ারিং বিভাগ	১২৬	৩৪	১৬০	৪	১:৪০
	জীববিজ্ঞান	ফলিত পুষ্টি ও খাদ্য প্রযুক্তি বিভাগ	২২২	২০৩	৪২৫	১৯	১:২২
		বায়োটেকনোলজি এন্ড জেনেটিক ইঞ্জিনিয়ারিং বিভাগ	২০৭	১৯১	৩৯৮	১৯	১:২১
		ফার্মেসি বিভাগ	১০৫	৭৩	১৭৮	৪	১:৪৪
		বিশ্ববিদ্যালয়ের সর্বমোট :					
		১০৭২১	৫১৭২	১৫৮৯৩	৩৯২	১:৪১	
৮.	শাহজালাল বিজ্ঞান ও প্রযুক্তি বিশ্ববিদ্যালয়	ফুলঅব ফিজিক্যাল					
		পদার্থবিজ্ঞান	৩০০	১২৮	৪২৮	২৩	১:১২
		রসায়ন	৩১১	৯১	৪০২	৩৩	১:১৭
		গণিত	৩৬৪	১৩০	৪৯৪	২৯	১:২২
		পরিসংখ্যান	৩৯১	১১৩	৫০৪	২৩	১:২৮
		ভূগোল ও পরিবেশ	২৫৬	১১৫	৩৭১	১৩	১:২২
		সমুদ্রবিজ্ঞান	১৬৫	৫৪	২১৯	১০	১:১৮
		অর্থনীতি	১৯৭	১৭৭	৩৭৪	২৩	১:১৪
	স্কুল অব সোশাল সায়েন্স	সমাজবিজ্ঞান	১৯৩	১৮৫	৩৭৮	২৬	১:২৩
		সমাজকর্ম	১৯৮	২০৩	৪০১	১৭	১:২৮
		নৃবিজ্ঞান	২৯১	১৮৬	৪৭৭	১৭	১:১৭
		ইংরেজি	২১৪	১৮৮	৪০২	২৪	১:২৩
		পলিটিক্যাল স্টাডিস	২৪৮	১৫০	৩৯৮	১৭	১:২৮

	বাংলা	২৫৫	১৮৯	৪৪৪	১৬	১:৪১
স্কুল অব এগ্রাইভ	কম্পিউটার সায়েন্স এন্ড ইঞ্জি.	৫১১	৯১	৬০২	২৫	১:১৩
সায়েন্স	কেমিক্যাল ইঞ্জি: এন্ড পলিমার সায়েন্স	২২৬	৯৩	৩১৯	২৫	১:১৩
	সিভিল এন্ড এনভায়রনমেন্টাল ইঞ্জি:	২৬৯	৬২	৩৩১	২৬	১:১৪
	ইভালুয়েশন এন্ড প্রডাকশন ইঞ্জি	২৮২	৩৯	৩২১	২২	১:১৪
	পেট্রোলিয়াম এন্ড মাইনিং ইঞ্জি:	১৯৮	৩৭	২৩৫	১৭	১:০৮
	আর্কিটেকচার	৫৬	৬৫	১২১	১৭	১:১১
	ফুড এন্ড টি টেকনোলজি	১৮২	৬৩	২৪৫	২২	১:১৯
	ইলেকট্রিক্যাল এন্ড ইলেকট্রনিক্স ইঞ্জি:	২৬১	৪৮	৩০৯	১৬	১:১০
	মেকানিক্যাল ইঞ্জিনিয়ারিং	২১৯	১৮	২৩৭	০৮	১:১৫
স্কুল অব এগ্রিকালচার	ফরেস্ট্রি এন্ড এনভায়রন মেন্টাল সায়েন্স	২২১	১০৭	৩২৮	২৫	১:১৩
এন্ড মিনারেল সায়েন্স						
স্কুল অব বিজনেস	ব্যবসায় প্রশাসন	৩৩২	১৬৩	৪৯৫	১৮	১:২৭
এডমিনিস্ট্রেশন						
স্কুল অব লাইফ	জেনেটিক ইঞ্জি: অ্যান্ড বায়োটেকনোলজি	১৫৫	৮২	২৩৭	২৬	১:০৯
সায়েন্স	বায়োকেমিস্ট্রি এন্ড মলিকুলার বায়োলজি	১৫৩	৭৫	২২৮	১৯	১:১২
আইআইসিটি	এমআইটি	২১৪	৩২	২৪৬	০৬	১:৪১
অন্যান্য (ডিগ্রামা/ সার্টিফিকেট)	আইএমল	৪৪	১৩	৫৭	০৩	১:১৯
	বিশ্ববিদ্যালয়ের মোট:	৬৯৫৭	৩০৫৪	১০০১১	৫৬২	১:১৮
	অধিভুক্ত ও অঙ্গীভূত কলেজ :	২১৩১	২৬৬৬	৪৭৯৭	১১১১	১:০৪
	অধিভুক্ত ও অঙ্গীভূত কলেজসহ বিশ্ববিদ্যালয়ের সর্বমোট :	৯০৮৮	৫৭২৪	১৪৮০৮	১৬৭৩	১:১১
৯. খুলনা বিশ্ববিদ্যালয়	বিজ্ঞান প্রকৌশল ও প্রযুক্তিবিদ্যা স্কুল					
	স্থাপত্য	১৪১	৬৬	২০৭	২২	১:০৯
	সিএসই	১৬৭	৫০	২১৭	২৫	১:০৯
	নথ্রাপ	১০৯	৩৯	১৪৮	১৯	১:০৮
	ইসিই	১১৪	৪৭	১৬১	২১	১:০৮
	গণিত	১৪৬	৬৫	২১১	১৭	১:১২
	পদার্থবিজ্ঞান	১৩৬	৪২	১৭৮	১৭	১:১০
	রসায়ন	১৭২	৪৫	২১৭	২১	১:১৩
	পরিসংখ্যান	১১৮	৬২	১৮০	১৪	১:১৩
জীববিজ্ঞান স্কুল	ফটো	১০৮	৭২	১৮০	২৪	১:৮
	এফএমআরটি	১০৬	৯৪	২০০	২৫	১:৮
	বিজিই	৮৩	৭২	১৫৫	২২	১:৭
	এটি	৮৯	১০৬	১৯৫	২৭	১:৭
	ইএস	১৩৮	১১৩	২৫১	২১	১:১২
	এসডাব্লিউই	৯৫	৮৪	১৭৯	১৪	১:১৩
	ফার্মেসি	১০৬	৯২	১৯৮	২৮	১:৭
ব্যবস্থাপনা ও	এইচআরএম	১২২	৬৪	১৮৬	৮	১:২৩
ব্যবসায় প্রশাসন স্কুল	ব্যবসায় প্রশাসন	১৭৬	৯৬	২৭২	২৪	১:১১
কলা ও মানবিক স্কুল	ইংরেজি	১২৭	১৪৯	২৭৬	১৯	১:১৫
	বাংলা	১২৪	১৪৪	২৬৮	৮	১:৩৪
	ইতিহাস ও সভ্যতা	৭১	৭৭	১৪৮	১১	১:১৩
সামাজিক বিজ্ঞান স্কুল	অর্থনীতি	১২৬	১০৩	২২৯	১৯	১:১২
	ডিএস	১২৫	১২২	২৪৭	১২	১:১১
	সমাজবিজ্ঞান	৮৯	১৪১	২৩০	১৯	১:১২
	এমসিজে	১১২	৭৩	১৮৫	১৩	১:১৪
চারুকলা স্কুল	ড্রইং এন্ড পেইন্টিং	২৬	৫৯	৮৫	৯	১:৯
	প্রিন্টমেকিং	৩২	৫৯	৯১	৭	১:১৩
	ভাস্কর্য	৩৮	৪১	৭৯	৮	১:১০
আইন স্কুল	আইন	৮৯	৬৬	১৫৫	১২	১:১৩
শিক্ষা স্কুল	আইইআর	৩৩	১৬	৪৯	৭	১:৭

অন্যান্য	মডার্ন ল্যাপটপ সেলার	৯০	৪৪	১৩৪	১০	১:১৩
কেসিসি উইমেল	ফুড এন্ড নিউট্রিশন	-	১২৭	১২৭	৯	১:১৪
কলেজ, খুলনা	চাইল্ড ডিভেলপমেন্ট এন্ড ফ্যামিলি রিলেশন	-	৪৭	৪৭	৭	১:৭
(অধিভুক্ত কলেজ)	ফ্যাশন ডিজাইন	-	৬০	৬০	৬	১:১০
বিশ্ববিদ্যালয়ের মোট:		৩২০৮	২৩০৩	৫৫১১	৫০৩	১:১১
অধিভুক্ত ও অস্বীকৃত কলেজ :		-	২৩৪	২৩৪	২২	১:১১
অধিভুক্ত ও অস্বীকৃত কলেজসহ বিশ্ববিদ্যালয়ের সর্বমোট :		৩২০৮	২৫৩৭	৫৭৪৫	৫২৫	১:১১
১০. জাতীয় বিশ্ববিদ্যালয়*	কলা ও মানবিক	৪১৭৭৫০	৫২১২৫৩	৯৩৯০০৩	৩০৭৫০	১:৩১
	সামাজিক বিজ্ঞান	৪৮৭৪০৩	৪৮০৬৪২	৯৬৮০৭২	৩৩৩৫৬	১:২৯
	ব্যবসায় শিক্ষা	৩৯১০৬৭	৩০৯৮০৯	৭০০৮৭৬	২৭৪৬৩	১:২৬
	বিজ্ঞান	১৩০৫৪২	১৩৩৫৯৯	২৬৪১৪১	৮৬১৫	১:৩১
	অন্যান্য	৩৮২৪০	২৪৩৮০	৬২৬২০	১১৫২	৫:৬
বিশ্ববিদ্যালয়ের সর্বমোট:		১৪৬৫০২৯	১৪৬৯৬৮৩	২৯৩৪৭১২	১০১৩৩৬	১:২৯
১১. বাংলাদেশ উন্মুক্ত বিশ্ববিদ্যালয়	ফুল অব এডুকেশন	৯৩২৩	৫৬৭৮	১৫০০১	২০	১:১৩
	ফুল অব বিজনেস	৩২৯৩	১৭২১	৫০১৪	১৬	১:৫৫
	কৃষি ও পশু উন্নয়ন ফুল	৩৯৭৬	১৯৭৫	৫৯৫১	১১	১:১১
	ফুল অব সায়েন্স এন্ড টেকনোলজি	৩৩২২	২০০১	৫৩২৩	১২	১:৬২
	ওপেন ফুল	-	-	-	৩৯	-
	সামাজিক বিজ্ঞান, মানবিক ও ভাষা ফুল	২২৫২৫৪	১৭৩৮০৪	২২৫২৫৪	৪৩	১:১৩
	ফুল অব বিজনেস (এমফিল)	৬	০	৬	-	-
	ফুল অব এডুকেশন (এমফিল ও পিএইচডি)	১৭	০	১৭	-	-
বিশ্ববিদ্যালয়ের মোট:		২৪৫৪৩৪	১৮৫৩০০	৪৩০৭৩৪	১৪১	১:৩০৫*
১২. বঙ্গবন্ধু শেখ মুজিব মেডিক্যাল বিশ্ববিদ্যালয়	চিকিৎসা	৮৭৬	৯০০	১৭৭৬	-	-
	অন্যান্য	-	-	-	৫০৫	-
	(এমফিল, পিএইচডি, উচ্চতর পর্যায়, ডিপ্লোমা, সার্টিফিকেট)	৬৩৩	৬০১	১২৩৪	-	-
বিশ্ববিদ্যালয়ের মোট:		১৫০৯	১৫০১	৩০১০	৫০৫	১:০৬
অধিভুক্ত ও অস্বীকৃত কলেজ		৬৩৩	৬০১	১২৩৪	-	-
অধিভুক্ত ও অস্বীকৃত কলেজসহ বিশ্ববিদ্যালয়ের সর্বমোট :		২১৪২	২১০২	৪২৪৪	৫০৫	১:০৮
১৩. বঙ্গবন্ধু শেখ মুজিবুর রহমান কৃষি বিশ্ববিদ্যালয়	কৃষি অনুষদ	১৬৫	২৫৬	৪২১	১১৪	১:০৪
	ফিশারিজ অনুষদ	৯৫	১২৯	২২৪	২৮	১:০৮
	ভেটেরিনারি মেডিসিন এন্ড অ্যানিম্যাল সায়েন্স অনুষদ	১৮৫	১২৫	৩১০	৪৩	১:০৭
	কৃষি অর্থনীতি ও গ্রামীণ উন্নয়ন অনুষদ	১৫৭	২৩৯	৩৯৬	২৬	১:১৫
	গ্যাজুয়েট স্টাডিজ অনুষদ (এমএস)	১৭০	২৩৯	৪০৯	-	-
	(পিএইচডি)	১১	১২	২৩	-	-
	পোস্টগ্যাজুয়েট ডিপ্লোমা	২১	১৪	৩৫	-	-
	ইনস্টিটিউট অভ বায়োটেকনোলজি এন্ড জেনেটিক ইঞ্জিনিয়ারিং	-	-	-	৬	-
বিশ্ববিদ্যালয়ের সর্বমোট:		৮০৪	১০১৪	১৮১৮	২১৭	১:০৮
১৪. হাজী মোহাম্মদ দানেশ বিজ্ঞান ও প্রযুক্তি বিশ্ববিদ্যালয়	কম্পিউটার সায়েন্স এন্ড ইঞ্জিনিয়ারিং	৭৩৩	১৯১	৯২৪	-	-
	সামাজিক বিজ্ঞান	৭৮৬	৬১৯	১৪০৫	-	-
	ফিসারিজ	২৩৭	১৯৮	৪৩৫	-	-
	বাণিজ্য	৬৫১	৪৪৬	১০৯৭	-	-
	বিজ্ঞান	৭৭৯	৪৯৪	১২৭৩	-	-
	চিকিৎসা/ ভেটেরিনারি	৪৭১	১৬১	৬৩২	-	-
	কৃষি	৭৩৬	৮১০	১৫৪৬	-	-
	প্রকৌশল	৭৭৯	৩৪৬	১১২৫	-	-
	অন্যান্য	৭৪৮	৪৮৪	১২৩২	-	-
বিশ্ববিদ্যালয়ের মোট:		৫৮৭৮	৩৭৪৮	৯৬২৬	৩২১	১:২৯
অধিভুক্ত ও অস্বীকৃত কলেজ :		২৪৩	৭৬	৩১৯	২৭	১:১২
অধিভুক্ত ও অস্বীকৃত কলেজসহ বিশ্ববিদ্যালয়ের সর্বমোট :		৬১২১	৩৮২৪	৯৯৪৫	২৭	-

১৫. মাওলানা ভাসানী বিজ্ঞান ও প্রযুক্তি বিশ্ববিদ্যালয়	ইঞ্জিনিয়ারিং	কম্পিউটার সায়েন্স এন্ড ইঞ্জি: (সিএসই) বিভাগ	২৬৫	৬৮	৩৩৩	১৯	২:২৯		
		ইনফরমেশন এন্ড কমিউনিকেশন টেকনোলজি (আইসিটি) বিভাগ	২৪৯	৭৫	৩২৪	১৮	১:১৮		
	লাইফ সায়েন্স	বিজ্ঞান	টেক্সটাইল ইঞ্জিনিয়ারিং (টিই) বিভাগ	২৬৪	৭৬	৩৪০	১৪	১:২৪	
			এনভায়রনমেন্টাল সায়েন্স এন্ড রিসোর্স ম্যানেজমেন্ট (ইএসআরএম) বিভাগ	১৪৫	২১৭	৩৬২	১৭	১:২১	
			ক্রিমিনোলজি এন্ড পুলিশ সায়েন্স (সিপিএস) বিভাগ	২০৪	১৭১	৩৭৫	১৫	১:২৫	
			ফুড টেকনোলজি এন্ড নিউট্রিশনাল সায়েন্স (এফটিএনএস) বিভাগ	১৬৬	২২৯	৩৯৫	১৯	১:২৯	
			বায়োটেকনোলজি এন্ড জেনেটিক ইঞ্জিনিয়ারিং (বিজিই) বিভাগ	১৪১	১৮৩	৩২৪	২০	১:১৬	
			বায়োকেমিস্ট্রি এন্ড মলিকুলার বায়োলজি বিভাগ	১৩৭	১১১	২৪৮	১১	২:৪৫	
			ফার্মেসি বিভাগ	১৩৯	১২১	২৬০	১৩	১:২০	
			রসায়ন বিভাগ	১৯৩	১৪২	৩৩৫	১৮	১:১৯	
			গণিত বিভাগ	২৩৬	১৫৬	৩৯২	১৭	১:২৩	
			পদার্থবিজ্ঞান বিভাগ	২০৪	১২৩	৩২৭	১৮	১:১৮	
	পরিসংখ্যান বিভাগ	২১৪	১৬০	৩৭৪	১২	১:৩১			
	বিজনেস স্টাডিজ	বিজনেস	বিজনেস অ্যাডমিনিস্ট্রেশন বিভাগ	১০৫	৯৪	১৯৯	২	১:১০	
			হিসাববিজ্ঞান বিভাগ	৭৭	৩৮	১১৫	৭	২:৩৩	
			ব্যবস্থাপনা বিভাগ	৪৭	৬২	১০৯	৮	২:২৭	
	সামাজিক বিজ্ঞান	কলা	অর্থনীতি বিভাগ	১৬১	২৫৪	৪১৫	১৩	১:৩২	
			ইংরেজি বিভাগ	৩২	৪৭	৭৯	৪	১:২০	
	অন্যান্য	কৃষি	পিএইচডি ও পিজিডি-ইন-আইসিটি	৩১	১০	৪১	-	-	
			বিশ্ববিদ্যালয়ের সর্বমোট:	৩০১০	২৩৩৭	৫৩৪৭	২৪৩	১:০৬	
১৬. পটুয়াখালী বিজ্ঞান ও প্রযুক্তি বিশ্ববিদ্যালয়	কৃষি	মাৎস্যবিজ্ঞান	৭২৮	৪৪১	১১৬৯	৮৩	১:১৪		
		এনিম্যাল সায়েন্স এন্ড ভেটেরিনারি মেডিসিন	ডিডিএম	২১৩	৯৩	৩০৬	২৬	১:১২	
		এনিম্যাল সায়েন্স এন্ড ভেটেরিনারি মেডিসিন	ডিডিএম	২৯৮	১২৫	৪২৩	৪৭	১:১৬	
		এনিম্যাল হাজবেডারি		২৫৯	৯৭	৩৫৬			
		ল এন্ড ল্যাড		১৭১	৮৬	২৫৭	৮	১:৩২	
		অ্যাডমিনিস্ট্রেশন অনুষদ							
		কম্পিউটার সায়েন্স এন্ড ইঞ্জিনিয়ারিং		২৯২	৮২	৩৭৪	২২	১:১৭	
		পরিবেশ বিজ্ঞান ও দুর্যোগ		১৯২	১৪০	৩৩২	২৫	১:১৩	
		ব্যবস্থাপনা অনুষদ							
		ব্যবসায় প্রশাসন		৪২০	১৭৪	৫৯৪	২৪	১:২৪	
		নিউট্রিশন এন্ড ফুড সায়েন্স		২১০	১২৫	৩৩৫	১৮	১:১৯	
		বিশ্ববিদ্যালয়ের সর্বমোট :		২৭৮৩	১৩৬৩	৪১৪৬	২৫৩	১:১৬	
		১৭. শেরেবাংলা কৃষি বিশ্ববিদ্যালয়	কৃষি	অনুষদ	১০৫৪	৮৯৬	১৯৫০	২১০	১:১৯
				এগ্রিবিজনেস ম্যানেজমেন্ট অনুষদ	২৪৬	২৯৩	৫৩৯	৪৪	১:১২
এনিম্যাল সায়েন্স এন্ড ভেটেরিনারি মেডিসিন অনুষদ	২৮৪			১২৪	৪০৮	৪৩	১:১৯		
ফিশারিজ, একোয়াকালচার এন্ড মেরিন সাইন্স অনুষদ	১১০			১২৫	২৩৫	২১	১:১১		
অন্যান্য	মাস্টার্স			৭৯১	৭৪৮	১৫৩৯	-	-	
পিএইচডি	৭৪			৪৫	১১৯	-	-		
পোস্ট ডক্টরেট	-			-	-	-	-		
বিশ্ববিদ্যালয়ের সর্বমোট:	২৫৫৯			২২৩১	৪৭৯০	৩১৮	১:১৫		
অধিভুক্ত ও অঙ্গীভূত কলেজ :	৩১৫			১৫৫	৪৭০	২২	১:২১		
অধিভুক্ত ও অঙ্গীভূত কলেজসহ বিশ্ববিদ্যালয়ের সর্বমোট :	২৮৭৪			২৩৮৬	৫২৬০	৩৪০	১:১৫		
১৮. চট্টগ্রাম প্রকৌশল ও প্রযুক্তি বিশ্ববিদ্যালয়	স্থাপত্য ও পরিকল্পনা	স্থাপত্য বিভাগ	৭৬	৯৫	১৭১	১৯	১:৯		
		নগর ও অঞ্চল পরিকল্পনা	১০৪	৩৪	১৩৮	১৮	১:৮		
		মানবিক	-	-	-	১৬	-		
		পুরকৌশল বিভাগ (শ্রাতক)	৫৩০	১২৪	৬৫৪				
		পুরকৌশল বিভাগ (শ্রাতকোত্তর)	৩০৫	৫২	৩৫৭	৩৫	১:২৯		
ডিজেন্সটার ইঞ্জিনিয়ারিং আন্ড ম্যানেজমেন্ট	১১৬	০১	১১৭	০২	১:৫৮				

	বিভাগ (শ্নাতকোত্তর)					
তড়িৎ ও কম্পিউটার কৌশল	ওয়ারি রিশেসেস ইঞ্জিনিয়ারিং বিভাগ (শ্নাতক)	১০৮	৪২	১৫০	০৫	১:৩৮
	তড়িৎ ও ইলেকট্রনিক কৌশল বিভাগ (শ্নাতক)	৬৬৫	১৪০	৮০৫	৪১	১:২৭
	তড়িৎ ও ইলেকট্রনিক কৌশল বিভাগ (শ্নাতকোত্তর)	২৪৩	৭২	৩১৫		
যন্ত্রকৌশল অনুযদ	কম্পিউটার সায়েন্স অ্যান্ড ইঞ্জিনিয়ারিং বিভাগ (শ্নাতক)	৪৯০	১৬৭	৬৫৭	৩২	১:৩৩
	কম্পিউটার সায়েন্স অ্যান্ড ইঞ্জিনিয়ারিং বিভাগ (শ্নাতকোত্তর)	২০৮	১৮৪	৩৯২		
	যন্ত্রকৌশল বিভাগ (শ্নাতক)	৭৩৮	৬৫	৮০৩	৩৩	১:৩৩
	যন্ত্রকৌশল বিভাগ (শ্নাতকোত্তর)	২৬৮	৩৮	৩০৬		
প্রকৌশল ও প্রযুক্তি অনুযদ	পেট্রোলিয়াম অ্যান্ড মাইনিং ইঞ্জিনিয়ারিং বিভাগ (শ্নাতক)	১১৮	৩০	১৪৮	১৭	১:৯
	ম্যাটেরিয়ালস সায়েন্স অ্যান্ড ইঞ্জিনিয়ারিং বিভাগ (শ্নাতক)	৪৯	১০	৫৯	০৩	১:২০
	পদার্থবিজ্ঞান বিভাগ (শ্নাতকোত্তর)	৮০	২৬	১০৬	১৩	১:৮
ইনস্টিটিউট	রসায়ন বিভাগ (শ্নাতকোত্তর)	১০৮	৩০	১৩৮	১৩	১:১১
	গণিত বিভাগ (শ্নাতকোত্তর)	৫৮	৩০	৮৮	২১	১:৪
	নিউক্লিয়ার ইঞ্জিনিয়ারিং বিভাগ (শ্নাতকোত্তর)	-	-	-	০১	-
	ইনস্টিটিউট অব এনার্জি টেকনোলোজি (শ্নাতকোত্তর)	১৭৮	১৫	১৯৩	০৫	১:৩৯
	ইনস্টিটিউট অব আর্থকোয়েক ইঞ্জিনিয়ারিং রিসার্চ (শ্নাতকোত্তর)	৩৩	০০	৩৩	০৪	১:২১
	ইনস্টিটিউট অব আর্থকোয়েক ইঞ্জিনিয়ারিং রিসার্চ (PG. Dip)	৪৯	০৩	৫২		
	সেন্টার	সেন্টার ফর এনভায়রনমেন্টাল সায়েন্স অ্যান্ড ইঞ্জিনিয়ারিং রিসার্চ	-	-	-	০১
সেন্টার ফর রিভার, হারবার অ্যান্ড ল্যান্ড-স্লাইড রিসার্চ	-	-	-	০২	-	
সেন্টার ফর এনভায়রনমেন্টাল সায়েন্স অ্যান্ড ইঞ্জিনিয়ারিং রিসার্চ	-	-	-	০১	-	
	বিশ্ববিদ্যালয়ের সর্বমোট:	৪৮৭১	১৩১৪	৬১৮৫	৩০৪	১:২০
১৯. রাজশাহী প্রকৌশল ও তড়িৎ ও কম্পিউটার কৌশল প্রযুক্তি বিশ্ববিদ্যালয় অনুযদ	ত ও ই কৌশল	৪০	৭৩৪	১৪০	৮৭৪	১:১৯
	সিএসই	৪৪	৬৮১	২৪৯	৯৩০	১:১৯
	ইটিই	১৫	২১৭	১০৬	৩২৩	১:২০
	ইসিই	১৩	১৮৩	১১৭	৩০০	১:২৩
	পুরকৌশল	৩৯	৬১৬	২০৩	৮১৯	১:২০
	বিল্ডিং ইঞ্জিনিয়ারিং এন্ড কনস্ট্রাকশন মেনেজমেন্ট	১২	১০১	৩৭	১৩৮	১:১২
	ইউ আর পি	১২	১৬৩	৭৯	২৪২	১:২০
	আর্কিটেকচার	১০	৮১	৮৯	১৭০	১:১৭
	যন্ত্রকৌশল	৪০	৭৮৫	৭৩	৮৫৮	১:২০
	আইপিই	১৮	২৭৯	৪৪	৩২৩	১:১৭
	গ্রাস এন্ড সিরামিক ইঞ্জিনিয়ারিং	১৩	২০৮	৫৪	২৬২	১:১৯
	মেকট্রনিক্স ইঞ্জিনিয়ারিং	১২	২২০	৪৭	২৬৭	১:২২
	সিএফপিই	০৭	১১৩	৩২	১৪৫	১:২১
	মেটেরিয়াল সায়েন্স এন্ড ইঞ্জিনিয়ারিং	১০	১৯৫	৫৯	২৫৪	১:২৫
	বিশ্ববিদ্যালয়ের সর্বমোট:	৪৫৯৪	১৩৩৪	৫৯২৮	৩২৩	১:১৮
২০. খুলনা প্রকৌশল ও প্রযুক্তি বিশ্ববিদ্যালয়	সিই	৬৩১	১১৪	৭৪৫	৪১	
	ইউআরপি	২০৫	১২৬	৩৩১	১৭	
	বিইসিএম	২১৩	৫২	২৬৫	১৩	
	আর্কিটেকচার	১১০	৫০	১৬০	১০	
	গণিত	৫	২৩	৭৯	১৮	১:১৩
	পদার্থবিজ্ঞান	৬৮	১৬	৮৪	১৩	
	রসায়ন	১১১	৩৬	১৪৭	১৩	
	মানবিক	-	-	-	১২	

	ইলেক্ট্রিক্যাল এন্ড ইলেক্ট্রনিক্স ইঞ্জিনিয়ারিং অনুষদ	ইইই	৭৪১	১০৬	৮৪৭	৪৪	
		সিএসই	৫৮৭	১৬৭	৭৫৪	৩৩	
		ইসিই	২৯০	৯৯	৩৮৯	২১	১:২১
		বিএমই	১৩৮	৬৮	২০৬	১০	
		এমএসই	১৯৭	৪১	২৩৮	৬	
	মেকানিক্যাল ইঞ্জিনিয়ারিং অনুষদ	এমই	৬৪৩	৩৪	৬৭৭	৩৪	
		আইইএম	৩২০	৫৩	৩৭৩	২০	
		ইএসই	১২৯	৩৭	১৬৬	৭	
		এলই	২৫১	৪৫	২৯৬	১৭	
		টিই	২৩২	৩০	২৬২	১৫	১:১৮
		সিএইচই	৪৮	১২	৬০	৩	
		এমটিই	৪৮	১২	৬০	৫	
	আইআইসিটি		৬৪	১৫	৭৯	৬	
	আইডিএম		৯৭	৪৪	১৪১	৬	
	আইআইপিটি		-	-	-	২	-
		বিশ্ববিদ্যালয়ের সর্বমোট:	৫১৭৯	১১৮০	৬৩৫৯	৩৭১	১:১৭
২১. ঢাকা প্রকৌশল ও প্রযুক্তি বিশ্ববিদ্যালয়	সিভিল ইঞ্জিনিয়ারিং	সিভিল ইঞ্জিনিয়ারিং বিভাগ	৬১৫	৪১	৬৫৬	৩৯	১:১৬
		স্থাপত্য বিভাগ	১২৮	৪১	১৬৯	১৬	১:১১
		ইনস্টিটিউট অব ওয়াটার এন্ড এনভায়রনমেন্ট সেন্টার ফর ক্লাইমেট চেঞ্জ এন্ড সাসটেইনেবিলিটি রিসার্চ	-	-	-	-	-
	ইলেকট্রিক্যাল এন্ড ইলেকট্রনিক ইঞ্জিনিয়ারিং	ইলেকট্রিক্যাল এন্ড ইলেকট্রনিক ইঞ্জিনিয়ারিং	৬১০	২৮	৬৩৮	৩৪	১:১৯
		কম্পিউটার সায়েন্স এন্ড ইঞ্জিনিয়ারিং	৫০৭	১২৮	৬৩৫	৩০	১:২১
		ইনস্টিটিউট অব ইনফরমেশন এন্ড কমিউনিকেশন টেকনোলজি	৩০	৪	৩৪	০২	১:১৭
	মেকানিক্যাল ইঞ্জিনিয়ারিং	মেকানিক্যাল ইঞ্জিনিয়ারিং	৬৫৩	১৯	৬৭২	৩৬	১:১৯
		টেক্সটাইল ইঞ্জিনিয়ারিং	২৮৫	২৪	৩০৯	১৯	১:১৬
		ইন্ডাস্ট্রিয়াল এন্ড প্রোডাকশন ইঞ্জিনিয়ারিং	১১৩	৬	১১৯	১৫	১:০৮
		কেমিক্যাল এন্ড ফুড ইঞ্জিনিয়ারিং	১১৮	৩	১২১	১০	১:১২
		ম্যাটেরিয়ালস এন্ড মেটালার্জিক্যাল ইঞ্জিনিয়ারিং	৫৯	১	৬০	০৩	১:২০
		ইনস্টিটিউট অব এনার্জি ইঞ্জিনিয়ারিং	৩২	১	৩৩	০৩	১:১১
	সায়েন্স এন্ড ইঞ্জিনিয়ারিং	রসায়ন বিভাগ	২২	৩	২৫	১১	১:০২
		গণিত বিভাগ	৩২	৯	৪১	১৯	১:০২
		পদার্থবিজ্ঞান বিভাগ	২১	৩	২৪	১২	১:০২
		মানবিক ও সামাজিক বিজ্ঞান বিভাগ	-	-	-	১৩	-
		বিশ্ববিদ্যালয়ের সর্বমোট:	৩২৩৭	৩১৩	৩৫৫০	২৬৪	১:০৮
২২. নোয়াখালী বিজ্ঞান ও প্রযুক্তি বিশ্ববিদ্যালয়	ফ্যাকাল্টি অব ইঞ্জিনিয়ারিং এন্ড টেকনোলজি	কম্পিউটার সায়েন্স এন্ড টেলিকমিউনিকেশন ইঞ্জিনিয়ারিং	২০৪	৮০	২৮৪	১৮	১:১৬
		এপ্রায়ড কেমেস্ট্রি এন্ড কেমিক্যাল ইঞ্জিনিয়ারিং	২৬৪	৯১	৩৫৫	২৫	১:১৪
		ইনফরমেশন এন্ড কমিউনিকেশন ইঞ্জিনিয়ারিং	১৯১	৯৪	২৮৫	১৩	১:২২
		ইলেক্ট্রিক্যাল এন্ড ইলেক্ট্রনিক ইঞ্জিনিয়ারিং	৯৯	২৫	১২৪	৬	১:২১
	ফ্যাকাল্টি অব সায়েন্স	ফিশারিজ এন্ড মেরিন সায়েন্স	১৯৫	৮১	২৭৬	২২	১:১৩
		ফার্মেসি	২০৮	১০৯	৩১৭	২৫	১:১৩
		মাইক্রোবায়োলজি	১৫৯	৮৮	২৪৭	২০	১:১৩
		ফুড টেকনোলজি এন্ড নিউট্রিশন সায়েন্স	১৫৮	৯৫	২৫৩	১৩	১:১৯
		এনভায়রনমেন্টাল সায়েন্স এন্ড ডিজাস্টার ম্যানেজমেন্ট	১৫৯	১২২	২৮১	১৬	১:১৮
		বায়োটেকনোলজি এন্ড জেনেটিক ইঞ্জিনিয়ারিং	১১০	৯১	২০১	১৯	১:১১
		এগ্রিকালচার	১৪১	৭২	২১৩	১৩	১:১৬
		গুশানেগ্রাফি	৯১	৭৩	১৬৪	৬	১:২৭
		অ্যাপ্লাইড ম্যাথমেটিক্স	২৫১	৮৯	৩৪০	১২	১:২৮

	স্টাটিস্টিক্স	১৮৭	৬৮	২৫৫	৭	১:৩৬
	বায়োকেমিস্ট্রি এন্ড মলিকুলার বায়োলজি	৬৫	৪৮	১১৩	৬	১:১৯
	প্রাণিবিদ্যা	৩৯	৩৯	৭৮	৪	১:২০
ফ্যাকাল্টি অব সোশাল সায়েন্স এন্ড হিউম্যানিটিজ	বাংলাদেশ এন্ড লিবারেশন ওয়ার স্টাডিজ বিভাগ	১২৮	১০২	২৩০	১০	১:২৩
	বাংলা বিভাগ	৭৫	৩১	১০৬	১৩	১:৮
	সমাজবিজ্ঞান বিভাগ	৯৫	৬৫	১৬০	৪	১:৪০
	ইকোনোমিক্স	২২৯	১৫৭	৩৮৬	১৫	১:২৬
	ইংরেজি বিভাগ	১৭৬	১৬৫	৩৪১	১৭	১:২০
	সমাজকর্ম	৬০	৪৫	১০৫	৩	১:৩৫
ফ্যাকাল্টি অব বিজনেস অ্যাডমিনিস্ট্রেশন	বিজনেস অ্যাডমিনিস্ট্রেশন	২৫০	১৭৪	৪২৪	১৪	১:৩০
	ম্যানেজমেন্ট ইনফরমেশন সিস্টেম বিভাগ	৮৪	৬৭	১৫১	৭	১:২২
	ট্যুরিজম এন্ড হসপিটালিটি ম্যানেজমেন্ট বিভাগ	৯৫	৫৮	১৫৩	৬	১:২৬
ফ্যাকাল্টি অব এডুকেশন সায়েন্স	এডুকেশন বিভাগ	৮৭	৬৭	১৫৪	৬	১:২৬
	শিক্ষা প্রশাসন বিভাগ	৬২	৩৯	১০১	৪	১:২৫
আইন অনুষদ	আইন বিভাগ	৭৭	২৯	১০৬	২	১:৫৩
ইনস্টিটিউট অব ইনফরমেশন সায়েন্সেস (আইআইএস)	ইনফরমেশন সায়েন্সেস এন্ড লাইব্রেরি ম্যানেজমেন্ট	৭৮	৬১	১৩৯	৫	১:২৮
ইনস্টিটিউট অব ইনফরমেশন টেকনোলজি (আইআইটি)	সফটওয়্যার ইঞ্জিনিয়ারিং	৭৬	২২	৯৮	৭	১:১৪
২৩. জগন্নাথ বিশ্ববিদ্যালয় কলা	বিশ্ববিদ্যালয়ের সর্বমোট:	৪০৫৭	২৩৫৪	৬৪১১	৩৩৬	১:১৯
	বাংলা	৩০১	২২৪	৫২৫	২১	১:২৫
	ইংরেজি	৩১০	২৫৯	৫৬৯	২২	১:২৬
	ইতিহাস	৩৪৭	১৮৩	৫৩০	১৬	১:৩৩
	ইস: ইতি: ও সংস্কৃতি	২৯৬	১৮১	৪৭৭	১৭	১:২৮
	ইসলামিক স্টাডিজ	২৯৭	১৭৫	৪৭২	২০	১:২৪
	দর্শন	২৮৭	২৩৮	৫২৫	১৮	১:২৯
	সংগীত	৫০	১৫৩	২০৩	০৯	১:২৩
	নাট্যকলা	৮৮	৮৯	১৭৭	০৮	১:২২
	চারুকলা	৭৩	১২৬	১৯৯	১০	১:২০
বিজনেস স্টাডিজ	এ আই এস	৬৪৬	২৮৫	৯৩১	২৬	১:৩৬
	ম্যানেজমেন্ট স্টাডিজ	৫২৩	৩৭২	৮৯৫	২৪	১:৩৭
	ফিন্যান্স	৩৫৪	২১৬	৫৭০	১৮	১:৩২
	মার্কেটিং	৩৭৯	১৭৫	৫৫৪	১৮	১:৩১
বিজ্ঞান	রসায়ন	২৬৬	১৮০	৪৪৬	২৬	১:১৭
	গণিত	২৯৩	১৬১	৪৫৪	২৫	১:১৮
	পদার্থবিজ্ঞান	২৮৩	১৬২	৪৪৫	২৫	১:১৮
	পরিসংখ্যান	৩০৪	১৬৩	৪৬৭	২২	১:২১
	কম্পিউটার সায়েন্স এন্ড ইঞ্জি:	২১৭	৬৫	২৮২	২১	১:১৪
সামাজিক বিজ্ঞান	অর্থনীতি	৩২০	২০৮	৫২৮	২২	১:২৪
	রাষ্ট্রবিজ্ঞান	২৮৪	২৩৭	৫২১	২০	১:২৬
	সমাজবিজ্ঞান	২৫৩	২৫০	৫০৩	২২	১:২৩
	সমাজকর্ম	২৫০	২৫১	৫০১	১৮	১:২৮
	নৃবিজ্ঞান	২৩৩	২০৬	৪৩৯	২২	১:২০
	গণযোগাযোগ ও সাংবাদিকতা	২৬৪	১৬৬	৪৩০	১৫	১:২৯
	লোক প্রশাসন	২৮১	১৭৪	৪৫৫	১৩	১:৩৫
	ফিল্ম এন্ড টেলিভিশন	৮০	৫৭	১৩৭	০৪	১:৩৪
আইন	আইন বিভাগ	৩৭৪	১৮০	৫৫৪	১৪	১:৪০
	ভূমি ব্যবস্থাপনা ও আইন	১৬৫	১১৩	২৭৮	০৭	১:৩৯
লাইফ এন্ড আর্থ সায়েন্স	উদ্ভিদবিজ্ঞান	২০৯	২২৮	৪৩৭	২৭	১:১৬
	ভূগোল ও পরিবেশ	২২১	১৯৩	৪১৪	২০	১:২০
	মনোবিজ্ঞান	২২৭	২১৬	৪৪৩	২৫	১:১৮
	প্রাণিবিদ্যা	২১৫	২৩৩	৪৪৮	২৮	১:১৬
	মাইক্রোবায়োলজি	১২৫	৯৭	২২২	১৯	১:১২
	ফার্মেসি	১১২	৭৮	১৯০	২০	১:১০

	জেনেটিক ইঞ্জি. এন্ড বায়ো:	৬৮	৬৩	১৩১	১২	১১০	
	বায়ো: এন্ড মলি. বায়ো:	৮০	৫৮	১৩৮	০৮	১১৭	
ইনস্টিটিউট	শিক্ষা ও গবেষণা ইনস্টিটিউট	১২৪	১১৫	২৩৯	৮	১:৩০	
	ইনস্টিটিউট অব মডার্ন ল্যাংগুয়েজেস	৮৬	৭৬	১৬২	৮	১:২০	
অন্যান্য	এমফিল ও পিএইচডি	৫০	১৯	৬৯	-	-	
	বিশ্ববিদ্যালয়ের সর্বমোট:	৯৩৩৫	৬৬২৫	১৫৯৬০	৬৭৮	১:২৪	
২৪. কুমিল্লা বিশ্ববিদ্যালয়	বিজ্ঞান অনুষদ	গণিত	২০২	১৪৬	৩৪৮	১৭	১:২১
	পদার্থবিজ্ঞান	১৪১	১৭৪	৩১৫	১৬	১:২০	
	রসায়ন	১২৮	১৬৩	২৯১	১৪	১:২১	
	পরিসংখ্যান	১১৮	১৬৩	২৮১	১৪	১:২০	
	ফার্মেসি	৯২	১৩৬	২২৮	১৩	১:১৮	
কলা ও মানবিক অনুষদ	ইংরেজি	১৯৭	২১৩	৪১০	১৭	১:২৪	
	বাংলা	২০৩	১৫৫	৩৫৮	১৪	১:২৬	
সমাজবিজ্ঞান অনুষদ	লোক প্রশাসন	২২৯	১৩৬	৩৬৫	১৮	১:২০	
	অর্থনীতি	১৬৮	১৯২	৩৬০	১৭	১:২১	
	নৃবিজ্ঞান	২১৩	১৭২	৩৮৫	১৪	১:২৮	
	প্রত্নতত্ত্ব	১৪১	১২৭	২৬৮	১১	১:২৪	
	গণযোগাযোগ ও সাংবাদিকতা	২১২	৮৬	২৯৮	০৭	১:৪৩	
আইন	আইন	১৯৭	১১১	৩০৮	০৮	১:৩৯	
প্রকৌশল	সিএসই	২১৪	৭৭	২৯১	১৭	১:১৭	
	আইসিটি	২৩৫	১০৮	৩৪৩	১৪	১:২৫	
বিজনেস স্টাডিজ অনুষদ	এআইএস	২৪০	১২৫	৩৬৫	১৬	১:২৩	
	মার্কেটিং	৩০০	১১৬	৪১৬	১৫	১:২৮	
	ব্যবস্থাপনা শিক্ষা	২১৭	১৩৯	৩৫৬	১৫	১:২৪	
	ফিন্যান্স এন্ড ব্যাংকিং	২৩৪	১৬৪	৩৯৮	০৯	১:৪৪	
	বিশ্ববিদ্যালয়ের সর্বমোট:	৩৬৮১	২৭০৩	৬৩৮৪	২৬৬	১:২৪	
২৫. জাতীয় কবি কাজী নজরুল ইসলাম বিশ্ববিদ্যালয়	কলা অনুষদ	বাংলা ভাষা ও সাহিত্য বিভাগ	১১৮	১৯০	৩০৮	১৭	১:১৮
	ইংরেজি ভাষা ও সাহিত্য বিভাগ	১৭৯	২৩৩	৪১২	১৭	১:২৪	
	সংগীত বিভাগ	১০৮	১৫৩	২৬১	১৬	১:১৬	
	থিয়েটার এন্ড পারফরমেন্স স্টাডিজ	৯৯	৮৫	১৮৪	১২	১:১৫	
	ফিল্ম মিডিয়া এন্ড বিভাগ	৮১	৫৩	১৩৪	০৯	১:১৫	
	দর্শন বিভাগ	৪২	৬৩	১০৫	০৭	১:১৫	
বিজ্ঞান ও প্রকৌশল অনুষদ	কম্পিউটার সায়েন্স এন্ড ইঞ্জিনিয়ারিং বিভাগ	১৫৬	১০১	২৫৭	১৮	১:১৫	
	ইলেকট্রনিক্স এন্ড ইলেকট্রনিক্স ইঞ্জিনিয়ারিং বিভাগ	১৩৮	৬৩	২০১	১৫	১:১৩	
	এনভায়রনমেন্টাল সায়েন্স এন্ড ইঞ্জিনিয়ারিং বিভাগ	১০৪	১০০	২০৪	০৯	১:২৩	
	পরিসংখ্যান বিভাগ	২৯	৪৩	৭২	০৬	১:১২	
সামাজিক বিজ্ঞান অনুষদ	অর্থনীতি বিভাগ	২৫৬	১৫৫	৪১১	১৫	১:২৭	
	লোক প্রশাসন ও সরকার পরিচালন বিদ্যা বিভাগ	২৫৯	১৮৩	৪৪২	১২	১:৩৭	
	ফোকলোর বিভাগ	১৬০	১৪৩	৩০৩	০৮	১:৩৮	
	নৃবিজ্ঞান বিভাগ	১৩০	৯৪	২২৪	১০	১:২২	
	পপুলেশন সায়েন্স বিভাগ	১৪৯	৮৩	২৩২	০৯	১:২৬	
	স্থানীয় সরকার ও নগর উন্নয়ন বিভাগ	১৩৯	১০০	২৩৯	০৭	১:৩৪	
	সমাজবিজ্ঞান বিভাগ	৭৫	৩৮	১১৩	০৬	১:১৯	
ব্যবসায় প্রশাসন অনুষদ	হিসাব বিজ্ঞান ও তথ্য পদ্ধতি বিভাগ	২৬৯	১০২	৩৭১	১৫	১:২৬	
	ফিন্যান্স এন্ড ব্যাংকিং বিভাগ	২৩১	১১২	৩৪৩	১২	১:২৯	
	হিউম্যান রিসোর্স ম্যানেজমেন্ট বিভাগ	২৯৬	১১৩	৪০৯	১৭	১:২৪	
	ব্যবস্থাপনা বিভাগ	৮৪	২৬	১১০	০৭	১:১৬	
চারুকলা অনুষদ	চারুকলা বিভাগ	১৫৪	১৪৩	২৯৭	১৪	১:২১	
আইন অনুষদ	আইন ও বিচার বিভাগ	২২৫	১৪৮	৩৭৩	১০	১:৩৮	
	বিশ্ববিদ্যালয়ের সর্বমোট:	৩৪৮১	২৫২৪	৬০০৫	২৬৮	১:২২	

২৬. চট্টগ্রাম ভেটেরিনারি ও এনিম্যাল সাইন্সেস বিশ্ববিদ্যালয়	ভেটেরিনারি মেডিসিন	৪৩৭	২১৬	৬৫৩	৮৬	১:৭	
	ফুড সায়েন্স এন্ড টেকনোলজি	১৯৬	২৭৭	৪৭৩	২৪	১:১৯	
	ফিসারিজ	২০৩	১৮৫	৩৮৮	২৭	১:১৪	
	এমপিএইচ	৩৮	৫১	৮৯	-	-	
	এমএস ইন এভিই পিএইচডি	০৫	০১	০৬	-	-	
		০৯	০৩	১২	-	-	
বিশ্ববিদ্যালয়ের সর্বমোট:		৮৮৮	৭৩৩	১৬২১	১৩৭	১:১১	
২৭. সিলেট কৃষি বিশ্ববিদ্যালয়	ভেটেরিনারি, এনিম্যাল ও বায়োমেডিক্যাল সায়েন্সেস	৪৯৩	১৯৩	৬৮৬	৭৩	১:০৯	
	কৃষি	২৬৭	২৩৮	৫০৫	৭১	১:০৭	
	মাৎস্যবিজ্ঞান	২১০	১৮৩	৩৯৩	৪৪	১:০৯	
	কৃষি অর্থনীতি ও ব্যবসায় শিক্ষা	১৫৭	১৬৫	৩২২	৩২	১:১১	
	কৃষি প্রকৌশল ও প্রযুক্তি	১৬৪	১৩০	২৯৪	৩২	১:০৯	
	বায়োটেকনোলজি অ্যান্ড জেনেটিক ইঞ্জিনিয়ারিং	৯৪	১০৪	১৯৮	১৮	১:১১	
বিশ্ববিদ্যালয়ের সর্বমোট:		১৩৮৫	১০১৩	২৩৯৮	২৭০	১:০৯	
২৮. যশোর বিজ্ঞান ও প্রযুক্তি বিশ্ববিদ্যালয়	প্রকৌশল ও প্রযুক্তি অনুষদ	কম্পিউটারবিজ্ঞান ও প্রকৌশল বিভাগ (সিএসই)	১৪৪	৪৩	১৮৭	১৯	১:১০
		ইন্ডস্ট্রিয়াল এন্ড প্রোডাকশন ইঞ্জিনিয়ারিং বিভাগ (আইপিই)	৯৭	১২	১০৯	১৫	১:০৭
		পেট্রোলিয়াম এন্ড মাইনিং ইঞ্জিনিয়ারিং বিভাগ (পিএমই)	১১২	১৮	১৩০	১০	১:১৩
		কেমিক্যাল বিভাগ (সিএইচই)	৯৯	৩৬	১৩৫	১৯	১:০৭
		ইন্ডস্ট্রিয়াল এন্ড ইলেক্ট্রনিক ইঞ্জিনিয়ারিং বিভাগ (ইইই)	১০৯	১৮	১২৭	১৫	১:০৮
		বায়ো-মেডিকেল ইঞ্জিনিয়ারিং বিভাগ (বিএমই)	৬২	২১	৮৩	০৭	১:১২
		টেক্সটাইল ইঞ্জিনিয়ারিং বিভাগ	৫০	১০	৬০	০৬	১:১০
	জীববিজ্ঞান ও প্রযুক্তি অনুষদ	অণুজীববিজ্ঞান বিভাগ (এমবি)	১১৯	৭৭	১৯৬	১৭	১:১২
		ফিশারিজ এন্ড মেরিন বায়োসায়েন্স বিভাগ (এফএমবি)	৮৩	৮০	১৬৩	১৮	১:৯
		জিন প্রকৌশল ও জীব প্রযুক্তি বিভাগ (জিইবিটি)	৮৮	৫৮	১৪৬	১৫	১:১০
		ফার্মেসি বিভাগ	১৫১	৭৫	২২৬	১৫	১:১৫
	ফলিত বিজ্ঞান ও প্রযুক্তি অনুষদ	পরিবেশবিজ্ঞান ও প্রযুক্তি বিভাগ (ইএসটি)	১০০	৮১	১৮১	১৫	১:১২
		পুষ্টি ও খাদ্য প্রযুক্তি বিভাগ (এনএফটি)	১১৬	১০০	২১৬	১৪	১:১৫
		অ্যাম্রো-প্রডাক্ট প্রসেসিং টেকনোলজি বিভাগ (এপিপিটি)	৭৮	৩৬	১১৪	১০	১:১১
		ক্লাইমেট এন্ড ডিজাস্টার ম্যানেজমেন্ট বিভাগ	০৭	০৯	১৬	০৩	১:৫
	স্বাস্থ্য বিজ্ঞান অনুষদ	শারীরিক শিক্ষা ও ক্রীড়াবিজ্ঞান বিভাগ (পিইএসএস)	১৭২	৩৪	২০৬	০৭	১:২৯
		ফিজিওথেরাপি এন্ড রিহ্যাবিলিটেশন বিভাগ	২১	১২	৩৩	০৩	১:১১
		নার্সিং এন্ড হেলথ সায়েন্স বিভাগ	০২	০৮	১০	০৩	১:৩
	বিজ্ঞান অনুষদ	পদার্থবিজ্ঞান বিভাগ	৮৬	৫৬	১৪২	১৩	১:১১
		রসায়ন বিভাগ	৬৫	৬০	১২৫	১২	১:১০
		গণিত বিভাগ	৯৩	৩৬	১২৯	১৬	১:৮
	ব্যবসা শিক্ষা অনুষদ	একাউন্টিং এন্ড ইনফরমেশন সিস্টেম বিভাগ (এআইএস)	৯৮	৭৭	১৭৫	১০	১:১৮
		ফিন্যান্স এন্ড ব্যাংকিং বিভাগ	৫৯	৪০	৯৯	০৬	১:১৭
		ম্যানেজমেন্ট বিভাগ	৫৭	৪৫	১০২	০৬	১:১৭
		মার্কেটিং বিভাগ	৫৩	১৬	৬৯	০৩	১:২৩
	কলা ও সামাজিক বিজ্ঞান অনুষদ	ইংরেজি বিভাগ	৯৬	৯২	১৮৮	১৩	১:১৫
বিশ্ববিদ্যালয়ের সর্বমোট :		২২১৭	১১৫০	৩৩৬৭	২৯০	১:১২	
২৯. পাবনা বিজ্ঞান ও প্রযুক্তি বিশ্ববিদ্যালয়	ইঞ্জিনিয়ারিং এন্ড টেকনোলজি অনুষদ	কম্পিউটার সায়েন্স এন্ড ইঞ্জিনিয়ারিং	২৫৪	৬৩	৩১৭	১২	১:২৬
		ইলেকট্রিক্যাল এন্ড ইলেক্ট্রনিক ইঞ্জিনিয়ারিং	১৮২	৩০	২১২	১৫	১:১৪
		ইলেকট্রিক্যাল, ইলেক্ট্রনিক এন্ড কমিউনিকেশন ইঞ্জিনিয়ারিং	২০৩	৫৬	২৫৯	০৯	১:২৯
		ইনফরমেশন এন্ড কমিউনিকেশন ইঞ্জিনিয়ারিং	২০১	৮০	২৮১	১২	১:২৩
		সিভিল ইঞ্জিনিয়ারিং	২৩০	৪১	২৭১	০৯	১:৩০
		আর্কিটেকচার	১১৬	৬২	১৭৮	০৬	১:৩০

বিজ্ঞান অনুষদ	নগর ও অঞ্চল পরিকল্পনা	১৭৭	৫২	২২৯	০৬	১:৩৮	
	গণিত	২২৮	১৩০	৩৫৮	১৪	১:২৬	
	পদার্থবিজ্ঞান	১৫৮	১২৬	২৮৪	১৪	১:২০	
	ফার্মেসি	১৫৪	১১০	২৬৪	০৮	১:৩৩	
	রসায়ন	১০৩	১০৪	২০৭	০৬	১:৩৫	
জীব ও ভূ-বিজ্ঞান অনুষদ	পরিসংখ্যান	১০৯	৯১	২০০	০৬	১:৩৩	
	ভূগোল ও পরিবেশ বিভাগ	১২১	১৩২	২৫৩	০৫	১:৫১	
বিজ্ঞান স্টাডিজ	ব্যবসায় প্রশাসন	২৫৬	১৩৫	৩৯১	১১	১:৩৬	
অনুষদ	ট্যুরিজম এন্ড হসপিটালিটি	১১১	৪৬	১৫৭	০৩	১:৫২	
	অর্থনীতি	১৯৮	১৪৬	৩৪৪	১১	১:৩১	
মানবিক ও সামাজিক বিজ্ঞান অনুষদ	বাংলা	১৫৪	১৪৭	৩০১	০৮	১:৩৮	
	সমাজকর্ম	১১৯	১৫০	২৬৯	০৫	১:৫৪	
	ইংরেজি	১২৪	১৩৮	২৬২	০৮	১:৩৩	
	লোকপ্রশাসন	১৩২	১২৫	২৫৭	০৪	১:৬৪	
	ইতিহাস ও বাংলাদেশ স্টাডিজ	৯৬	৯৭	১৯৩	০৫	১:৩৯	
বিশ্ববিদ্যালয়ের মোট:		৩৪২৬	২০৬১	৫৪৮৭	১৭৭	১:৩১	
৩০. বেগম রোকেয়া বিশ্ববিদ্যালয়, রংপুর	কলা অনুষদ	বাংলা	১৮৫	২৫৯	৪৪৪	৮	১:৫৫
		ইংরেজি	২৩২	২৩৩	৪৬৫	৮	১:৫৮
		ইতিহাস ও প্রত্নতত্ত্ব	২০২	২১০	৪১২	৬	১:৬৮
	সামাজিক বিজ্ঞান অনুষদ	অর্থনীতি	২৪৬	১৩৯	৩৮৫	৮	১:৪৮
		রাষ্ট্রবিজ্ঞান	১৮৯	১৪৪	৩৩৩	৮	১:৪১
		সমাজবিজ্ঞান	২২৩	১৮৭	৪১০	১১	১:৩৭
		জেতার এন্ড ডেভেলপমেন্ট স্টাডিজ	১৮৪	১৬১	৩৪৫	১০	১:৩৪
		গণযোগাযোগ ও সাংবাদিকতা	২০৫	৯১	২৯৬	০৯	১:৩২
	বিজ্ঞান অনুষদ	লোকপ্রশাসন	২৬৪	১৬৬	৪৩০	০৬	১:৭১
		গণিত	২৬৩	১৫৫	৪১৮	১০	১:৩৯
পদার্থ		২৩১	১৬২	৩৯৩	০৮	১:৪৯	
রসায়ন		২৪২	১৬৭	৪০৯	১১	১:৩৭	
পরিসংখ্যান		১৯৭	১৭৬	৩৭৩	০৯	১:৪১	
প্রকৌশল ও প্রযুক্তি অনুষদ	কম্পিউটার সায়েন্স এন্ড ইঞ্জিনিয়ারিং	১৮৫	৬২	২৪৭	০৯	১:২৭	
	ইলেকট্রিক্যাল এন্ড ইলেকট্রনিক ইঞ্জিনিয়ারিং	২১৭	৭২	২৮৯	১০	১:২৮	
জীব ও ভূ-বিজ্ঞান অনুষদ	ভূগোল ও পরিবেশ বিজ্ঞান	২১৪	১৭৩	৩৮৭	০৮	১:৪৮	
	দুর্যোগ ব্যবস্থাপনা	১৬৯	১৫৯	৩২৮	১০	১:৩২	
বিজ্ঞান স্টাডিজ অনুষদ	ম্যানেজমেন্ট স্টাডিজ	২০৪	১০৫	৩০৯	০৮	১:৩৮	
	মার্কেটিং	২৬৪	৯৪	৩৫৮	০৮	১:৪৪	
	একাউন্টিং এন্ড ইনফরমেশন সিস্টেমস্	২২৪	১০৩	৩২৭	০৯	১:৩৬	
	ম্যানেজমেন্ট এন্ড ইনফরমেশন সিস্টেমস্	৩৪	২৬	৬০	০৪	১:১৫	
	ফাইন্যান্স এন্ড ব্যাংকিং	২৪৮	১২৯	৩৭৭	০৭	১:৫৩	
	বিশ্ববিদ্যালয়ের সর্বমোট:	৪৬২২	৩১৭৩	৭৭৯৫	১৮৫	১:৪২	
৩১. বাংলাদেশ ইউনিভার্সিটি অব প্রফেশনালস্	ফ্যাকাল্টি অব বিজ্ঞান স্টাডিজ (এফবিএস)	ডিপার্টমেন্ট অব বিজ্ঞানেস অ্যাডমিনিস্ট্রেশন জেনারেল	৭০১	৩৮৯	১০৯০	৪৫	১:২৪
		ডিপার্টমেন্ট অব বিজ্ঞানেস অ্যাডমিনিস্ট্রেশন ইন ফিন্যান্স অ্যান্ড ব্যাংকিং	২৪৪	১৮২	৪২৬	১৯	১:২২
		ডিপার্টমেন্ট অব বিজ্ঞানেস অ্যাডমিনিস্ট্রেশন ইন অ্যাকাউন্টিং অ্যান্ড ইনফরমেশন সিস্টেম	২৬৮	১৬৭	৪৩৫	১৩	১:৩৩
		ডিপার্টমেন্ট অব বিজ্ঞানেস অ্যাডমিনিস্ট্রেশন ইন মার্কেটিং	৩১৪	১৪৮	৪৬২	১৭	১:২৭
		ডিপার্টমেন্ট অব বিজ্ঞানেস অ্যাডমিনিস্ট্রেশন ইন ম্যানেজমেন্ট স্টাডিজ	২৪৭	২০০	৪৪৭	১৯	১:২৩

ফ্যাকাটি অব আর্টস অ্যান্ড সোসাল সাইন্স (এফএসএসএস)	ডিপার্টমেন্ট অব ডিজাস্টার অ্যান্ড হিউম্যান সিকিউরিটি ম্যানেজমেন্ট	৯৩	১১৭	২১০	১৩	১:১৬
	ডিপার্টমেন্ট অব ইকোনোমিক্স	২২৭	২০৭	৪৩৪	১৭	১:২৬
	ডিপার্টমেন্ট অব ইংলিশ	৭৪	১৬১	২৩৫	১৪	১:১৭
	ডিপার্টমেন্ট অব পাবলিক অ্যাডমিনিস্ট্রেশন	৯৯	১৩২	২৩১	১০	১:২৩
	ডিপার্টমেন্ট অব ডেভেলপমেন্ট স্টাডিজ	১৩২	১৫৪	২৮৬	১৮	১:১৬
	ডিপার্টমেন্ট অব সোসিওলজি	১১০	১৫৫	২৬৫	০৯	১:২৯
ফ্যাকাটি অব সিকিউরিটি অ্যান্ড স্ট্র্যাটেজিক স্টাডিজ (এফএসএসএস)	ডিপার্টমেন্ট অব ইন্টারন্যাশনাল রিলেশনস্	২৭৫	২৮৯	৫৬৪	২৮	১:২০
	ডিপার্টমেন্ট অব 'ল'	৩০৬	৩২৭	৬৩৩	২১	১:৩০
	ডিপার্টমেন্ট অব মাস কমিউনিকেশন অ্যান্ড জার্নালিজম	১৩৩	১০২	২৩৫	১৭	১:১৪
ফ্যাকাটি অব সাইন্স অ্যান্ড টেকনোলজি (এফএসটি)	ডিপার্টমেন্ট অব ইনফরমেশন অ্যান্ড কমিউনিকেশন টেকনোলজি	৩৬৪	২৫৫	৬১৯	৩৮	১:১৬
	ডিপার্টমেন্ট অব এনভায়রনমেন্টাল সাইন্স (রেগুলার)	১০৬	১৫৮	২৬৪	২১	১:১৩
ফ্যাকাটি অব বিজনেস অ্যান্ড স্যোসাল সাইন্স, এফবিএসএস (বিএমএ)	ডিপার্টমেন্ট অব বিজনেস অ্যাডমিনিস্ট্রেশন	৩৫১	৩৭	৩৮৮	২৫	১:১৬
	ডিপার্টমেন্ট অব ইকোনোমিক্স	৯১	১৬	১০৭	১৭	১:০৬
	ডিপার্টমেন্ট অব ইন্টারন্যাশনাল রিলেশনস্	৩৬১	৩৯	৪০০	১৯	১:২১
সেন্টার ফর হায়ার স্টাডিজ অ্যান্ড রিসার্চ	এমফিল/সমমান	১২৬	৮৭	৫৯৬	০৩	১:১৯৯
	পিএইচডি/সমমান	২৭৮	১০৫			
সেন্টার ফর মডার্ন ল্যাংগুয়েজস	ডিপ্লোমা	৪১	০	৫৪৭	১৫	১:৩৬
	সার্টিফিকেট	৪৫৭	৪৯			
অফিস অব দি ইন্ডালুয়েশন, ফ্যাকাটি অ্যান্ড কারিকুলাম ডেভেলপমেন্ট	কারিকুলাম ডেভেলপমেন্ট	০০	০০	০০	১	১:০০

	বিশ্ববিদ্যালয়ের সর্বমোট:	৫৩৯৮	৩৪৭৬	৮৮৭৪	৩৯৯	১:১৬
	অধিভুক্ত ও অস্বীকৃত কলেজ	৫৫৪৩	৩৩৪৩	৮৮৮৬	১৮৭৬	১:৫
	অধিভুক্ত ও অস্বীকৃত কলেজসহ বিশ্ববিদ্যালয়ের সর্বমোট :	১০৯৪১	৬৮১৯	১৭৭৬০	২২৭৫	১:০৭
৩২. বঙ্গবন্ধু শেখ মুজিবুর রহমান বিজ্ঞান ও প্রযুক্তি বিশ্ববিদ্যালয়	কম্পিউটার সায়েন্স এন্ড ইঞ্জিনিয়ারিং	২৭০	২৬	২৯৬	১৬	১:১৯
	ইনোভেটিভ ক্যাল এন্ড ইলেক্ট্রনিক ইঞ্জিনিয়ারিং	৪৪১	৫৩	৪৯৪	২৫	১:২০
	অ্যাপ্লাইড কেমিস্ট্রি এন্ড কেমিক্যাল ইঞ্জিনিয়ারিং	২১৫	৩৭	২৫২	১১	১:২৩
	সিভিল ইঞ্জিনিয়ারিং	২০১	১৪	২১৫	৩	১:৭২
	ফুড এন্ড এগ্রোপ্রসেস ইঞ্জিনিয়ারিং	১১২	৩৪	১৪৬	২	১:৭৩
	আর্কিটেকচার	৩০	৪১	৭১	২	১:৩৬
বিজ্ঞান	গণিত	২৬৫	৬৫	৩৩০	১৫	১:২২
	পরিসংখ্যান	২৫৮	৬৩	৩২১	১৫	১:২১
	রসায়ন	২৭৩	৫৬	৩২৯	১০	১:৩৩
	পদার্থবিজ্ঞান	২৩০	৩৮	২৬৮	৫	১:৫৪
	পরিবেশবিজ্ঞান ও দূর্যোগ ব্যবস্থাপনা	২৭২	১৯৮	৪৭০	৮	১:৫৯
জীববিজ্ঞান	ফার্মেসি	১৭৮	৭৮	২৫৬	১৩	১:২০
	বায়োকেমিস্ট্রি এন্ড মলিকুলার বায়োলজি	২০৯	৮৪	২৯৩	৭	১:৪২
	বায়োটেকনোলজি এন্ড জেনেটিক ইঞ্জিনিয়ারিং	১৪১	১২২	২৬৩	৬	১:৪৪
	মনোবিজ্ঞান	১৪৪	১২৯	২৭৩	৩	১:৯১
	উদ্ভিদবিজ্ঞান	৪৫	৩০	৭৫	২	১:৩৮
মানবিকী	ইংরেজি	১৭২	১৫১	৩২৩	১০	১:৩২

	বাংলা	১৯৩	১৭৩	৩৬৬	৭	১:৫২	
	ইতিহাস	৩৯৯	১৫৬	৫৫৫	১	১:৫৫৫	
সামাজিক বিজ্ঞান	অর্থনীতি	২২৩	২৪৯	৪৭২	১০	১:৪৭	
	সমাজবিজ্ঞান	২৬৮	১৯১	৫৫৯	১০	১:৫৬	
	লোকপ্রশাসন	১৭৮	১৩৫	৩১৩	৭	১:৪৫	
	আন্তর্জাতিক সম্পর্ক	৩৭৭	১৩৮	৫১৫	৭	১:৭৪	
	রাষ্ট্রবিজ্ঞান	৩৫৯	১৫৪	৫১৩	৫	১:১০৩	
ব্যবসায় শিক্ষা	ম্যানেজমেন্ট স্টাডিজ	২০১	৯৬	২৯৭	১১	১:২৭	
	একাউন্টিং এন্ড ইনফরমেশন সিস্টেমস	২৮৭	১২৫	৪১২	৭	১:৫৯	
	মার্কেটিং	২৭৫	৬৫	৩৪০	৬	১:৫৭	
	ফিন্যান্স এন্ড ব্যাংকিং	১৫৬	৫০	২০৬	৩	১:৬৯	
	ট্যুরিজম এন্ড হসপিটালিটি ম্যানেজমেন্ট	১৩৪	৪৫	১৭৯	৪	১:৪৫	
আইন	আইন	৩৬৩	১৪৪	৫০৭	৬	১:৮৫	
	কৃষি	৪৩৮	২৮৪	৭২২	১৩	১:৫৬	
	ফিশারিজ এন্ড মেরিন বায়োসাইন্স	১২১	৭০	১৯১	২	১:৯৬	
	লাইভস্টক সাইন্স এন্ড ভেটেরিনারি মেডিসিন	১২৯	৪৫	১৭৪	৪	১:৪৪	
	বিশ্ববিদ্যালয়ের সর্বমোট :	৭৬০৪	৭৬০৪	১০৮৪৫	২৮৪	১:৩৮	
৩৩. বাংলাদেশ টেক্সটাইল বিশ্ববিদ্যালয়	ফ্যাকাটি অব টেক্সটাইল ইঞ্জিনিয়ারিং	২৭৬					
	ইয়ার্ন ইঞ্জিনিয়ারিং		৪৮	৩২৪	১৭	১:১৯	
		ফেব্রিক ইঞ্জিনিয়ারিং	২৮৪	২৮	৩১২	১৭	১:১৮
	ফ্যাকাটি অব টেক্সটাইল কেমিক্যাল ইঞ্জিনিয়ারিং	২৮৯					
	গ্রেট প্রসেস ইঞ্জিনিয়ারিং		৩৩	৩২২	১৪	১:২৩	
		ডাইজ এন্ড কেমিক্যাল ইঞ্জিনিয়ারিং	১২৭	২৬	১৫৩	০৬	১:২৬
		এনভায়রন মেন্টাল সাইন্স এন্ড ইঞ্জিনিয়ারিং	৫৩	৩০	৮৩	০৪	১:১৬
	ফ্যাকাটি অব ফ্যাশন এন্ড ডিজাইন	২২৩					
	অ্যাপারেল ইঞ্জিনিয়ারিং		৯৩	৩১৬	১৬	১:২০	
	ফ্যাকাটি অব টেক্সটাইল	৯৩	৬০	১৫৩	০৮	১:১৯	
	টেক্সটাইল ইঞ্জিনিয়ারিং ম্যানেজমেন্ট	২৫১	৬৩	৩১৪	১৬	১:২০	
	ম্যানেজমেন্ট এন্ড বিজনেস স্টাডিজ	১৪০	১৬	১৫৬	১০	১:১৬	
	ইন্ডাস্ট্রিয়াল এন্ড প্রডাকশন ইঞ্জিনিয়ারিং						
	হিউম্যানিটিস এন্ড সোসাল সাইন্স	-	-	-	০৪	০	
	ফ্যাকাটি অব সাইন্স এন্ড ইঞ্জিনিয়ারিং	১৪৯	১২	১৬১	১০	১:১৬	
	টেক্সটাইল মেশিনারি ডিজাইন এন্ড মেইনটেনেন্স						
	পদার্থবিজ্ঞান	-	-	-	০৬	০	
	রসায়ন	-	-	-	০৭	০	
	গণিত ও পরিসংখ্যান	-	-	-	০৬	০	
	বিশ্ববিদ্যালয়ের সর্বমোট :	১৮৮৫	৪০৯	২২৯৪	১৪০	১:১৬	
অধিভুক্ত ও অস্বীকৃত কলেজ :	২৯৮২	৫৪৭	৩৫২৯	১৮৬	১:১৯		
অধিভুক্ত ও অস্বীকৃত কলেজসহ বিশ্ববিদ্যালয়ের সর্বমোট :	৪৮৬৭	৯৫৬	৫৮২৩	৩২৬	১:১৭		
৩৪. বরিশাল বিশ্ববিদ্যালয়, বরিশাল	বিজ্ঞান ও প্রকৌশল অনুষদ	১৩০৭	৫৮১	১৮৮৮	৪৮	১:৩৯.৩৩	
	জীববিজ্ঞান অনুষদ	৫০২	৩৬৮	৮৭০	৩০	১:২৯	
	বিজনেস স্টাডিজ অনুষদ	১১২৩	৫৯৭	১৭২০	৩৯	১:৪৪	
	সামাজিক বিজ্ঞান অনুষদ	৯৮১	৬৩২	১৬১৩	৩৮	১:৪২	
	কলা ও মানবিক অনুষদ	৫৫৫	৪২৪	৯৭৯	৩০	১:৩২.৬৩	
	আইন অনুষদ	২৮৮	১৮১	৪৬৯	০৫	১:৯৩.৮০	
	বিশ্ববিদ্যালয়ের সর্বমোট :	৪৭৫৬	২৭৮৩	৭৫৩৯	১৯৫	১:৩৯	
৩৫. রাঙ্গামাটি বিজ্ঞান ও প্রযুক্তি বিশ্ববিদ্যালয়	ইঞ্জিনিয়ারিং বিজনেস স্টাডিজ	১৭৬	৮০	২৫৬	১২	১:২১২	
	ম্যানেজমেন্ট	১৭৫	১০০	২৭৫	১০	১:২৭	
	ট্যুরিজম এন্ড হসপিটালিটি ম্যানেজমেন্ট	১৪	১১	২৫	২	১:১২	

	বায়েলাজিক্যাল	ফরেস্ট্রি এন্ড মেরিন রিসোর্সেস টেকনোলজি	১৩	১২	২৫	৪	১:৬
		বিশ্ববিদ্যালয়ের সর্বমোট :	৩৭৯	২০৩	৫৮১	২৮	১:২০
৩৬. বঙ্গবন্ধু শেখ মুজিবুর রহমান মেরিটাইম ইউনিভার্সিটি, বাংলাদেশ	মেরিটাইম গভর্ন্যান্স অ্যান্ড পলিসি অনুষদ	ডিপার্টমেন্ট অব মেরিটাইম ল এন্ড পলিসি	৯৩	৪৯	১৪২	০৮	১:১৭
	শিপিং অ্যাডমিনিস্ট্রেশন অনুষদ	ডিপার্টমেন্ট অব মেরিটাইম সিকিউরিটি এন্ড স্ট্র্যাটজিক স্টাডিজ	১৩১				
		ডিপার্টমেন্ট অব মেরিটাইম সায়েন্স		৪৪	১৭৫	১০	১:১৭
	আর্থ অ্যান্ড ওশান সায়েন্স অনুষদ	ডিপার্টমেন্ট অব পোর্ট এন্ড শিপিং ম্যানেজমেন্ট	১৭১				
		ডিপার্টমেন্ট অব ওশানোগ্রাফি এন্ড হাইড্রোগ্রাফি		৮৭	২৫৮	১১	১:২৩
	ইঞ্জিনিয়ারিং অ্যান্ড টেকনোলজি অনুষদ	ডিপার্টমেন্ট অব জেনেটিক ইঞ্জিনিয়ারিং এন্ড বায়োটেকনোলজি					
		ডিপার্টমেন্ট অব মেরিন ফিশারিজ অ্যান্ড অ্যাকুয়াকালচার					
		ডিপার্টমেন্ট অব নোভাল আর্কিটেকচার এন্ড অফশোর ইঞ্জিনিয়ারিং	১০৬	৩৩	১৩৯	০৬	১:২৩
	মেরিটাইম বিজনেস স্টাডিজ অনুষদ	ডিপার্টমেন্ট অব হারবার অ্যান্ড রিভার ইঞ্জিনিয়ারিং)	২১				
		ডিপার্টমেন্ট অব ম্যানেজমেন্ট		১০	৩১	০৫	১:৬
	অধিভুক্ত বাংলাদেশ মেরিন একাডেমি, চট্টগ্রাম	ডিপার্টমেন্ট অব মেরিটাইম ট্যুরিজম এন্ড হসপিটালিটি ম্যানেজমেন্ট					
			৩৪৭	১২	৩৫৯	৪৭	১:৭.৫৭
	অধিভুক্ত মেরিন ফিশারিজ একাডেমি, চট্টগ্রাম		২৬৮	১২	২৮০	৮২	১:৩.৪১
	অধিভুক্ত ইন্টারন্যাশনাল মেরিটাইম একাডেমি, গাজীপুর		৮০	০	৮০	২৮	১:২.৮৫
		বিশ্ববিদ্যালয়ের মোট :	৫২২	২২৩	৭৪৫	১৯৭	১:৩.৭৮
৩৭. ইসলামি আরবি বিশ্ববিদ্যালয়		বিশ্ববিদ্যালয়ের মোট	০	০	০	০	-
		অধিভুক্ত ও অস্বীকৃত কলেজ :	১৭০২১৭	৯৫৯১২	২৬৬১২৯	২৯০০১	১:৯
		অধিভুক্ত ও অস্বীকৃত কলেজসহ বিশ্ববিদ্যালয়ের সর্বমোট :	১৭০২১৭	৯৫৯১২	২৬৬১২৯	২৯০০১	১:৯
৩৮. চট্টগ্রাম মেডিকেল বিশ্ববিদ্যালয়		বিশ্ববিদ্যালয়ের সর্বমোট:	০	০	০	০	০
		অধিভুক্ত ও অস্বীকৃত কলেজ:	১০২৮	১৬৪৪	২৬৭২	১৩৩৬	১:২
		বিশ্ববিদ্যালয়ের সর্বমোট ও অধিভুক্ত ও অস্বীকৃত কলেজ:	১০২৮	১৬৪৪	২৬৭২	১৩৩৬	১:২
৩৯. রাজশাহী মেডিকেল বিশ্ববিদ্যালয়		বিশ্ববিদ্যালয়ের সর্বমোট:	০	০	০	০	০
		অধিভুক্ত ও অস্বীকৃত কলেজ:	৪০৫৬	৭৫৩২	১১৫৮৮		
		বিশ্ববিদ্যালয়ের সর্বমোট ও অধিভুক্ত ও অস্বীকৃত কলেজ:	৪০৫৬	৭৫৩২	১১৫৮৮	-	-
৪০. রবীন্দ্র বিশ্ববিদ্যালয়, কলা বাংলাদেশ		রবীন্দ্র অধ্যয়ন বিভাগ	৯৯	৫০	১৪৯	৬	১:২৫
		সাংস্কৃতিক ঐতিহ্য ও বাংলাদেশ অধ্যয়ন বিভাগ	৮৭	৫৯	১৪৬	৬	১:২৪

	সমাজবিজ্ঞান	অর্থনীতি বিভাগ	৮৩	৬৫	১৪৮	৬	১:২৫
	ব্যবসায় শিক্ষা	ম্যানেজমেন্ট স্টাডিজ বিভাগ	৬৬	৪৫	১১১	৫	১:২২
	সংগীত ও নৃত্যকলা অনুশদ	সংগীত বিভাগ	১৪	২৬	৪০	৩	১:১৩
		বিশ্ববিদ্যালয়ের সর্বমোট:	৩৪৯	২৪৫	৫৯৪	২৬	
৪১.	বঙ্গবন্ধু শেখ মুজিবুর রহমান ডিজিটাল ইউনিভার্সিটি, বাংলাদেশ	প্রকৌশল তথ্য ও যোগাযোগ প্রযুক্তি বিভাগ শিক্ষা ও গবেষণা শিক্ষা	১১৮ ১০৬	৩১	১৪৯	১০	১:১৪.৯
		বিশ্ববিদ্যালয়ের সর্বমোট:	২২৪	৭৪	২৯৮	১৯	১:১৫.৬৮
৪২.	শেখ হাসিনা বিশ্ববিদ্যালয়	কলা বাংলা ইংরেজি সমাজিক বিজ্ঞান অর্থনীতি বিজ্ঞান সিএসই	২৫ ২৪ ৩৮ ২০	৩১ ৩৪ ১৭ ০৭	৫৬ ৫৮ ৫৫ ২৭	০৩ ০৪ ০৫ ০৬	১:১৯ ১:১৯ ১:১১ ১:৫
		বিশ্ববিদ্যালয়ের সর্বমোট:	১০৭	৮৯	১৯৬	১৮	১:১১
৪৩.	খুলনা কৃষি বিশ্ববিদ্যালয়	ভেটেরিনারি, এনিম্যাল অ্যান্ড বায়োমেডিকেল সায়েন্সেস এগ্রিকালচার ফিশারিজ অ্যান্ড ওশান সায়েন্সেস এগ্রিকালচারাল ইকোনমিক্স অ্যান্ড এগ্রিবিজনেস স্টাডিজ এগ্রিকালচারাল ইঞ্জিনিয়ারিং অ্যান্ড টেকনোলজি	৫৯ ৪০ ১৯ ২৪	৩৬ ৫৪ ৩৭ ৩২	৯৫ ৯৪ ৫৬ ৫৬	২১ ২৬ ১১ ৮	১:৪.৫ ১:০৪ ১:০৫ ১:০৭
		বিশ্ববিদ্যালয়ের সর্বমোট:	১৭২	১৮৭	৩৫৯	৭৩	১:০৫
৪৪.	বঙ্গমাতা শেখ ফজিলাতুন্নেছা মুজিব বিজ্ঞান ও প্রযুক্তি বিশ্ববিদ্যালয়	প্রকৌশল কম্পিউটার সায়েন্স অ্যান্ড ইঞ্জিনিয়ারিং বিভাগ ইনোভেটিভ অ্যান্ড ইলেক্ট্রনিক ইঞ্জিনিয়ারিং বিভাগ বিজ্ঞান গণিত বিভাগ জীব ও কৃষি ফিশারিজ বিভাগ ব্যবস্থাপনা বিভাগ সামাজিক বিজ্ঞান সমাজকর্ম বিভাগ	৬৯ ৪৩ ৬২	৩১ ২৩ ৩৩	১০০ ৬৬ ৯৫	৩ ২ ৪	১:৩৪ ১:৩৩ ১:২৪
		বিশ্ববিদ্যালয়ের সর্বমোট:	৪৫২	২৪৬	৬৯৮	৩৯	১:১৮
৪৫.	সিলেট মেডিকেল বিশ্ববিদ্যালয়		-	-	-	-	-
		বিশ্ববিদ্যালয়ের সর্বমোট:	-	-	-	-	-
		অধিভুক্ত ও অস্বীকৃত কলেজ:	৪৩৩	৯০৮	১৩৪১		
		বিশ্ববিদ্যালয়ের সর্বমোট:	৪৩৩	৯০৮	১৩৪১		
৪৬.	বঙ্গবন্ধু শেখ মুজিবুর রহমান অ্যাভিয়েশন অ্যান্ড অ্যারোস্পেস ইউনিভার্সিটি	অ্যাভিয়েশন ইঞ্জিনিয়ারিং অ্যান্ড টেকনোলজি অ্যাভিয়েশন স্ট্যান্ডার্ডাইজেশন, রেগুলেশনস অ্যান্ড সেইফটি অ্যাভিয়েশন অ্যান্ড স্পেস ল অ্যাভিয়েশন অপারেশন ম্যানেজমেন্ট সায়েন্স, সোসাল সায়েন্স অ্যান্ড লিবারেল সাইন্স অ্যান্ড হিউম্যানিটিজ আর্টস	৬৯ ২৯ ১২	২১ ৪ ১	৯০ ৩৩ ১৩	১৫ ১২ ০৫	১:৬ ১:২.৭৫ ১:২.৬
		বিশ্ববিদ্যালয়ের সর্বমোট:	৩৫	-	৩৫	০৬	১:৫.৮৩
			-	-	-	০৮	-
		বিশ্ববিদ্যালয়ের সর্বমোট:	১৪৫	২৬	১৭১	৪৫	১:৪১

পরিসংখ্যান ২.১.২.৩ : পাবলিক বিশ্ববিদ্যালয়ের মূল অনুষদভিত্তিক শিক্ষার্থীর পরিসংখ্যান

নং	বিশ্ববিদ্যালয়ের নাম	কলা ও মানবিক	সামাজিক বিজ্ঞান	শিক্ষা	চারুকলা	বাণিজ্য	আইন	ফার্মেসি	বিজ্ঞান	জীব বিজ্ঞান	চিকিৎসা	কৃষি	প্রকৌশল ও কারিগরি	অন্যান্য	সর্বমোট		
															ছাত্র	ছাত্রী	মোট
১.	ঢাকা বিশ্ববিদ্যালয়	৮৭৩৯	৬৪১৪	৫০৬২	৭৪৪	৭১৮৫	৮০৪	৪৩৮	২৮৭৪	২৯৩০	-	-	২২৩৮	-	২২১১৫	১৫৩১৩	৩৭৪২৮
২.	রাজশাহী বিশ্ববিদ্যালয়	৫৯০৯	৪৮৭৭	-	৮৩১	৩৫৬৬	৯৩৪	-	৩৯৫৭	১৭৫২	-	৭২৭	১৬৭৩	২১৪৪	১৭০৭৭	৯২৯৩	২৬৩৭০
৩.	বাংলাদেশ কৃষি বিশ্ববিদ্যালয়	-	-	-	-	৭৪৭	-	-	-	-	৩৭৪০	২৬৮২	৯০১	৩৮	৪৪৫৮	৩৬৫০	৮১০৮
৪.	বাংলাদেশ প্রকৌশল বিশ্ববিদ্যালয়	-	-	-	-	-	-	-	১৬০	-	-	-	৬৭৬৩	৩৬	৫৪০১	১৫৫৮	৬৯৫৯
৫.	চট্টগ্রাম বিশ্ববিদ্যালয়	৮৪৫৭	৫২৫৮	২০৪	-	৪৬৯৯	৭৯২	-	৩২৪৭	২৭৯০	-	-	৬৯৩	৮১৫	১৬৯২০	১০০৩৫	২৬৯৫৫
৬.	জাহাঙ্গীরনগর বিশ্ববিদ্যালয়	৩২১৭	২২৭৭	-	-	১৬১৬	৩৮০	-	৩১৩৭	২৩১১	-	-	-	২১৫০	৮১৯৮	৬৮৯০	১৫০৮৮
৭.	ইসলামী বিশ্ববিদ্যালয়	৩০৫১	২৪০০	২১৩৯	-	২৮৭৫	১৫৯৫	-	৯৮৫	১০০১	-	-	১৮৪৭	-	১০৭২১	৫১৭২	১৫৮৯৩
৮.	শাহজালাল বিজ্ঞান ও প্রযুক্তি বিশ্ববিদ্যালয়	৮৩৪	২৪১৬	-	-	৪৭৩	-	-	২৩৬৯	৪৫৮	-	৩২৮	২৯৩৩	২০০	৬৯৫৭	৩০৫৪	১০১১১
৯.	খুলনা বিশ্ববিদ্যালয়	৬৯২	৮৯১	৪৯	২৫৫	৪৫৮	১৫৫	১৯৮	৭৮৬	৭৬৫	-	৩৯৫	৭৩৩	১৩৪	৩২০৮	২৩০৩	৫৫১১
১০.	বঙ্গবন্ধু শেখ মুজিব মেডিক্যাল বিশ্ববিদ্যালয়	-	-	-	-	-	-	-	-	-	৩০১০	-	-	-	১৫০৯	১৫০১	৩০১০
১১.	বঙ্গবন্ধু শেখ মুজিবুর রহমান কৃষি বিশ্ববিদ্যালয়	-	-	-	-	-	-	-	-	-	৩১০	১৫০৮	-	-	৮০৪	১০১৪	১৮১৮
১২.	হাজী মোহাম্মদ দানেশ বিজ্ঞান ও প্রযুক্তি বিশ্ববিদ্যালয়	-	১৪০৫	-	-	১০৯৭	-	-	১২৭৩	৪৩৫	৬৩২	১৫৪৬	২০০৬	১২৩২	৫৮৭৮	৩৭৪৮	৯৬২৬
১৩.	মাওলানা ভাসানী বিজ্ঞান ও প্রযুক্তি বিশ্ববিদ্যালয়	৭৯	৪১৫	-	-	৪২৩	-	১৯৬৪	১৪২৮	-	-	-	৯৯৭	৪১	৩০১০	২৩৩৭	৫৩৪৭
১৪.	পটুয়াখালী বিজ্ঞান ও প্রযুক্তি বিশ্ববিদ্যালয়	-	-	-	-	৫৯৪	-	-	৯২৪	-	-	২২৫৪	৩৭৪	-	২৭৮৩	১৩৬৩	৪১৪৬
১৫.	শেরেবাংলা কৃষি বিশ্ববিদ্যালয়	-	-	-	-	-	-	-	-	-	-	৪৭৯০	-	-	২৫৫৯	২২৩১	৪৭৯০
১৬.	চট্টগ্রাম প্রকৌশল ও প্রযুক্তি বিশ্ববিদ্যালয়	-	-	-	-	-	-	-	-	-	-	-	৫৭৩০	৪৫৫	৪৮৭১	১৩১৪	৬১৮৫
১৭.	রাজশাহী প্রকৌশল ও প্রযুক্তি বিশ্ববিদ্যালয়	-	-	-	-	-	-	-	৪৩৫	-	-	-	৫৪৯৩	-	৪৫৯৪	১৩৩৪	৫৯২৮
১৮.	খুলনা প্রকৌশল ও প্রযুক্তি বিশ্ববিদ্যালয়	-	-	-	-	-	-	-	৩১০	-	-	-	৫৯৯০	৫৯	৫১৭৯	১১৮০	৬৩৫৯
১৯.	ঢাকা প্রকৌশল ও প্রযুক্তি বিশ্ববিদ্যালয়	-	-	-	-	-	-	-	-	-	-	-	৩৫৫০	-	৩২৩৭	৩১৩	৩৫৫০
২০.	নোয়াখালী বিজ্ঞান ও প্রযুক্তি বিশ্ববিদ্যালয়	-	১৩২৮	২৫৫	-	৭২৮	১০৬	-	২৭০৯	-	-	-	১০৪৮	২৩৭	৪০৫৭	২৩৫৪	৬৪১১
২১.	জগন্নাথ বিশ্ববিদ্যালয়	৩৬৭৭	৩৫১৪	-	-	২৯৫০	৮৩২	-	৩০৯৪	২৪২৩	-	-	-	৪৭০	৯৩৩৫	৬৬২৫	১৫৯৬০
২২.	কুমিল্লা বিশ্ববিদ্যালয়	৭৬৮	১৬৭৬	-	-	১৫৩৫	৩০৮	-	১৪৬৩	-	-	-	৬৩৪	-	৩৬৮১	২৭০৩	৬৩৮৪
২৩.	জাতীয় কবি কাজী নজরুল ইসলাম বিশ্ববিদ্যালয়	১৪০৪	১৯৬৪	-	২৯৭	১২৩৩	৩৭৩	-	৭৩৪	-	-	-	-	-	৩৪৮১	২৫২৪	৬০০৫
২৪.	চট্টগ্রাম ভেটেরিনারি ও এনিম্যাল সাইন্সেস বিশ্ববিদ্যালয়	-	-	-	-	-	-	-	-	-	-	১৬২১	-	-	৮৮৮	৭৩৩	১৬২১

নং	বিশ্ববিদ্যালয়ের নাম	কলা ও মানবিক	সামাজিক বিজ্ঞান	শিক্ষা	চারুকলা	বাণিজ্য	আইন	ফার্মেসি	বিজ্ঞান	জীব বিজ্ঞান	চিকিৎসা	কৃষি	প্রকৌশল ও কারিগরি	অন্যান্য	সর্বমোট																
															ছাত্র	ছাত্রী	মোট														
২৫.	সিলেট কৃষি বিশ্ববিদ্যালয়	-	-	-	-	-	-	-	-	-	-	২০৭৩	২৯৪	৩১	১৩৮৫	১০১৩	২৩৯৮														
২৬.	যশোর বিজ্ঞান ও প্রযুক্তি বিশ্ববিদ্যালয়	১৮৮	-	-	-	৪৪৫	-	-	১১৭২	৭৩১	-	-	৮৩১	-	২২১৭	১১৫০	৩৩৬৭														
২৭.	পাবনা বিজ্ঞান ও প্রযুক্তি বিশ্ববিদ্যালয়	-	১৫৯২	-	-	৫২৯	-	-	১২৯৫	২৫২	-	-	১৭৩৩	৮৬	৩৪২৬	২০৬১	৫৪৮৭														
২৮.	বেগম রোকেয়া বিশ্ববিদ্যালয়, রংপুর	১৩২১	২১৯৯	-	-	১৪৩১	-	-	১৫৯৩	৭১৫	-	-	৫৩৬	-	৪৬২২	৩১৭৩	৭৭৯৫														
২৯.	বাংলাদেশ ইউনিভার্সিটি অব প্রফেশনালস্	২৩৫	২৫৪৬	-	-	২৬৭৩	৪৭৯	-	২২১	-	-	-	৪০৯	-	৩৭৩১	২৮৩২	৬৫৬৩														
৩০.	বঙ্গবন্ধু শেখ মুজিবুর রহমান বিজ্ঞান ও প্রযুক্তি বিশ্ববিদ্যালয়, গোপালগঞ্জ	১২৯৩	২১৭২	-	-	১৪৩৪	৫০৭	-	১৭১৮	১১৬০	-	১০৮৭	১৪৭৪	-	৭৬০৪	৩২৪১	১০৮৪৫														
৩১.	বাংলাদেশ টেক্সটাইল বিশ্ববিদ্যালয়	-	-	-	-	-	-	-	-	-	-	-	২২৯৪	২৫২	২০৭৮	৪৬৮	২৫৪৬														
৩২.	বরিশাল বিশ্ববিদ্যালয়, বরিশাল	৯৭৯	১৬১৩	-	-	১৭২০	৪৬৯	-	১৮৮৮	৮৭০	-	-	-	-	৪৭৫৬	২৭৮৩	৭৫৩৯														
৩৩.	রাসমাটি বিজ্ঞান ও প্রযুক্তি বিশ্ববিদ্যালয়	-	-	-	-	৩০০	-	-	-	-	-	-	২৫৬	-	৩৭৮	২০৩	৫৮১														
৩৪.	বঙ্গবন্ধু শেখ মুজিবুর রহমান মেরিটাইম ইউনিভার্সিটি, বাংলাদেশ	-	-	-	-	১৯৩	১৩২	-	২৮১	-	-	-	১৩৯	-	৫২২	২২৩	৭৪৫														
৩৫.	চট্টগ্রাম মেডিকেল বিশ্ববিদ্যালয়	-	-	-	-	-	-	-	-	-	-	-	-	-	-	-	-														
৩৬.	রাজশাহী মেডিকেল বিশ্ববিদ্যালয়	-	-	-	-	-	-	-	-	-	-	-	-	-	-	-	-														
৩৭.	রবীন্দ্র বিশ্ববিদ্যালয়, বাংলাদেশ	২৯৫	১৪৮	১১১	৪০	-	-	-	-	-	-	-	-	-	৩৪৯	২৪৫	৫৯৪														
৩৮.	বঙ্গবন্ধু শেখ মুজিবুর রহমান ডিজিটাল ইউনিভার্সিটি, বাংলাদেশ	-	-	১৪৯	-	-	-	-	-	-	-	-	১৪৯	-	২২৪	৭৪	২৯৮														
৩৯.	শেখ হাসিনা বিশ্ববিদ্যালয়	১১৪	৫৫	-	-	-	-	-	-	-	-	-	২৭	-	১০৭	৮৯	১৯৬														
৪০.	খুলনা কৃষি বিশ্ববিদ্যালয়	-	-	-	-	-	-	-	-	-	-	৩৫৯	-	-	১৭২	১৮৭	৩৫৯														
৪১.	বঙ্গমাতা শেখ ফজিলাতুন্নেছা মুজিব বিজ্ঞান ও প্রযুক্তি বিশ্ববিদ্যালয়	-	৯৭	-	-	১০০	-	-	-	৯৫	২৪০	-	-	-	৪৫২	২৪৬	৬৯৮														
৪২.	সিলেট মেডিকেল বিশ্ববিদ্যালয়	-	-	-	-	-	-	-	-	-	-	-	-	-	-	-	-														
৪৩.	বঙ্গবন্ধু শেখ মুজিবুর রহমান অ্যাজিয়েশন অ্যান্ড আরোপেস ইউনিভার্সিটি	-	-	-	-	৩৫	১৩	-	৩৩	-	-	-	৯০	-	১৪৫	২৬	১৭১														
৪৪.	চাঁদপুর বিজ্ঞান ও প্রযুক্তি বিশ্ববিদ্যালয়	-	-	-	-	-	-	-	-	-	-	-	-	-	-	-	-														
৪৫.	বঙ্গবন্ধু শেখ মুজিবুর রহমান বিশ্ববিদ্যালয়, কিশোরগঞ্জ	-	-	-	-	-	-	-	-	-	-	-	-	-	-	-	-														
৪৬.	হবিগঞ্জ কৃষি বিশ্ববিদ্যালয়	-	-	-	-	-	-	-	-	-	-	-	-	-	-	-	-														
৪৭.	শেখ হাসিনা মেডিক্যাল বিশ্ববিদ্যালয়, খুলনা	-	-	-	-	-	-	-	-	-	-	-	-	-	-	-	-														
৪৭টি বিশ্ববিদ্যালয়ের মোট :																৪১২৫২	৪৫২৫৭	৭৯৬৯	২১৬৭	৩৯০৩৯	৭৮৭৯	২৬০০	৩৭১৮১	১৮৮৫৮	৭৬৯২	১৯৩৭০	৫২০০১	৮৩৮০	১৮৩০৮৯	১০৬৫৫৬	২৮৯৬৪৫
৪৮.	জাতীয় বিশ্ববিদ্যালয়	৯৩৯০০৩	৯৬৮০৭২	৬২১৫	-	৭০০৮৭৬	৩৩১৯	-	২৬৪১৪১	-	-	-	১১২০৬	৪১৮৮০	১৪৬৫০২৯	১৪৬৯৬৮৩	২৯৩৪৭১২														
৪৯.	বাংলাদেশ উন্মুক্ত বিশ্ববিদ্যালয়	৩৯৯০৫৮	-	১৫০০১	-	৫০১৪	৩৬৪	-	-	-	-	৫৯৫১	৫৩২৩	২৩	২৪৫৪৩৪	১৮৫৩০০	৪৩৭৩৪														
৫০.	ইসলামি আরবি বিশ্ববিদ্যালয়	২৬৬১২৯	-	-	-	-	-	-	-	-	-	-	-	-	১৭০২১৭	৯৫৯১২	২৬৬১২৯														
মোট :																১৬০৪১৯০	৯৬৮০৭২	২১২১৬	০	৭০৫৮৯০	৩৬৮৩	০	২৬৪১৪১	০	০	৫৯৫১	৫৩২৩	৪১৯০৩	১৮৮০৬৮০	১৭৫০৮৯৫	৩৬৩১৫৭৫
৫০টি বিশ্ববিদ্যালয়ের মোট :																১৬৪৫৪৪২	১০১৩৩২৯	২৯১৮৫	২১৬৭	৭৪৪৯২৯	১১৫৬২	২৬০০	৩০১৩২২	১৮৮৫৮	৭৬৯২	২৫৩২১	৬৮৫৩০	৫০২৮৩	২০৬৩৭৬৯	১৮৫৭৪৫১	৩৯২১২২০

বিঃ দ্রঃ *অন্যান্য ১৪টি বিশ্ববিদ্যালয়ের অধিভুক্ত ও অঙ্গীভূত কলেজের ছাত্র ও ছাত্রী সংখ্যা যথাক্রমে ৯৭,৬৩২ ও ১,১২,৭৫৮ জনসহ মোট ২,১০,৩৯০ জন শিক্ষার্থী, সে হিসেবে অধিভুক্ত ও অঙ্গীভূত কলেজ/মাদ্রাসাসহ ৫০টি পাবলিক বিশ্ববিদ্যালয়ের সর্বমোট অধ্যয়নরত শিক্ষার্থী সংখ্যা ৪১,৩১,৬১০ জন।

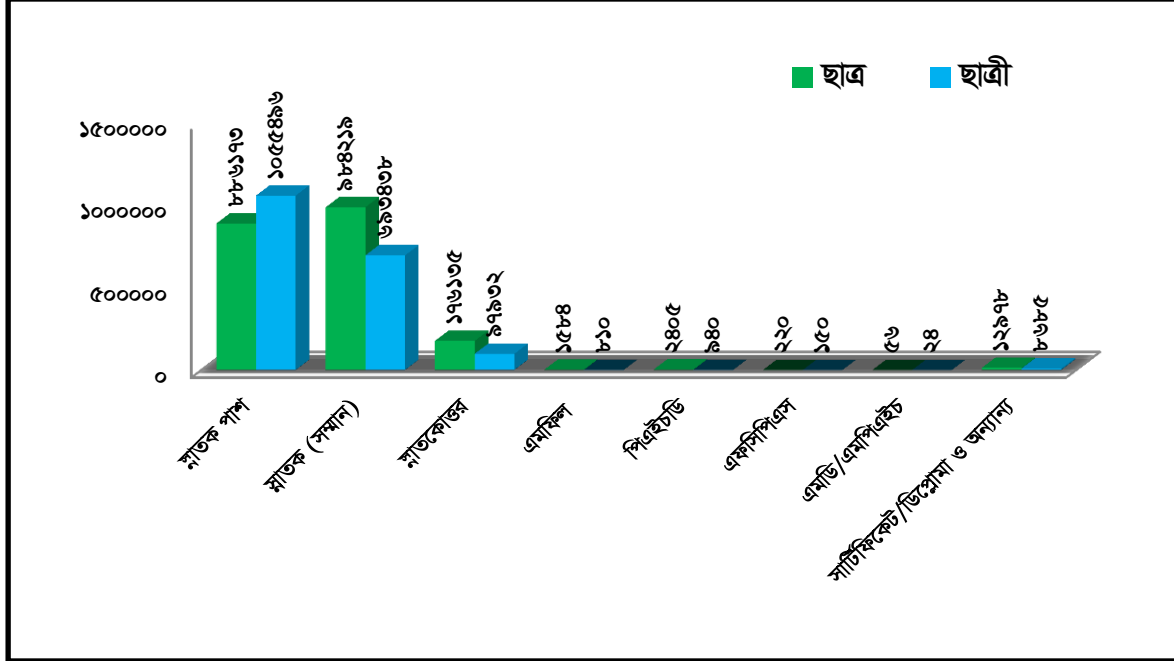
পরিসংখ্যান ২.১.২.৪ : পাবলিক বিশ্ববিদ্যালয়ে অধ্যয়নরত সর্বমোট শিক্ষার্থীর ডিগ্রিভিত্তিক পরিসংখ্যান

ক্রমিক নং	বিশ্ববিদ্যালয়ের নাম	ডিগ্রি																মোট শিক্ষার্থীর সংখ্যা		
		স্নাতক (পাস)		স্নাতক (সম্মান)		স্নাতকোত্তর		এমফিল		পিএইচডি		এফসিপিএস		এমডি/এমপিএইচ		সার্টিফিকেট/ডিপ্লোমা ও অন্যান্য				
		ছাত্র	ছাত্রী	ছাত্র	ছাত্রী	ছাত্র	ছাত্রী	ছাত্র	ছাত্রী	ছাত্র	ছাত্রী	ছাত্র	ছাত্রী	ছাত্র	ছাত্রী	ছাত্র	ছাত্রী	ছাত্র	ছাত্রী	মোট
১.	ঢাকা বিশ্ববিদ্যালয়	-	-	১৭৫০১	১১১৬১	৩৮৮০	২৫৬৭	১২৩	১৪২	১৫১	১৪৭	-	-	-	-	৪৬০	২৯৬	২২১১৫	১৫৩১৩	৩৭৪২৮
২.	রাজশাহী বিশ্ববিদ্যালয়	-	-	১৪১৪১	৭৮১২	২৮৪৫	১৪৪৩	৫৬	২৮	৩৫	১০	-	-	-	-	-	-	১৭০৭৭	৯২৯৩	২৬৩৭০
৩.	বাংলাদেশ কৃষি বিশ্ববিদ্যালয়	-	-	৩২২৬	২৮৫৯	৮০০	৬৬৪	-	-	৪০০	১২১	-	-	-	-	৩২	৬	৪৪৫৮	৩৬৫০	৮১০৮
৪.	বাংলাদেশ প্রকৌশল বিশ্ববিদ্যালয়	-	-	৪৩৮৫	১১৬০	৮৪১	৩৩৫	২৯	২০	১১৫	৩৮	-	-	-	-	৩১	৫	৫৪০১	১৫৫৮	৬৯৫৯
৫.	চট্টগ্রাম বিশ্ববিদ্যালয়	-	-	১৪৪২৯	৮৬৯৯	২৪১৭	১৩০১	২৫	২১	২২	০৯	-	-	-	-	২৭	০৫	১৬৯২০	১০০৩৫	২৬৯৫৫
৬.	জাহাঙ্গীরনগর বিশ্ববিদ্যালয়	-	-	৫৫৭০	৫২৪৬	১২১০	৯১২	৬৫৩	৩৯৬	৭৬৫	৩৩৬	-	-	-	-	-	-	৮১৯৮	৬৮৯০	১৫০৮৮
৭.	ইসলামী বিশ্ববিদ্যালয়	-	-	৮৪৫৭	৪১৬৮	১৮৩৪	৯২৫	১৮৬	৩৩	২৪৪	৪৬	-	-	-	-	-	-	১০৭২১	৫১৭২	১৫৮৯৩
৮.	শাহজালাল বিজ্ঞান ও প্রযুক্তি বিশ্ববিদ্যালয়	-	-	৪৫৬৭	২০৩৯	২২৪৮	৯৫৭	৪০	২৪	৫৮	২১	-	-	-	-	৪৪	১৩	৬৯৫৭	৩০৫৪	১০০১১
৯.	খুলনা বিশ্ববিদ্যালয়	-	-	২৬৪৫	১৮৪৩	৪০৯	৪০১	৪	১	৬০	১৪	-	-	-	-	৯০	৪৪	৩২০৮	২৩০৩	৫৫১১
১০.	বঙ্গবন্ধু শেখ মুজিব মেডিক্যাল বিশ্ববিদ্যালয়	-	-	৩	২২	৬৯৯	৭৪৩	১৭৫	১৩৪	-	-	-	-	-	-	৬৩৩	৬০১	১৫০৯	১৫০১	৩০১০
১১.	বঙ্গবন্ধু শেখ মুজিবুর রহমান কৃষি বিশ্ববিদ্যালয়	-	-	৬০২	৭৪৯	১৭০	২৩৯	-	-	১১	১২	-	-	-	-	২১	১৪	৮০৪	১০১৪	১৮১৮
১২.	হাজী মোহাম্মদ দানেশ বিজ্ঞান ও প্রযুক্তি বিশ্ববিদ্যালয়	-	-	৫১৩০	৩২৬৪	৭৪৩	৪৭৭	-	-	৫	৭	-	-	-	-	-	-	৫৮৭৮	৩৭৪৮	৯৬২৬
১৩.	মাগুরা ভাসানী বিজ্ঞান ও প্রযুক্তি বিশ্ববিদ্যালয়	-	-	২৪৭৫	১৯১৭	৫০৪	৪১০	১১	৪	-	-	-	-	-	-	২০	৬	৩০১০	২৩৩৭	৫৩৪৭
১৪.	পটুয়াখালী বিজ্ঞান ও প্রযুক্তি বিশ্ববিদ্যালয়	-	-	২৪৯৯	১১৯২	২৮০	১৭১	-	-	৪	-	-	-	-	-	-	-	২৭৮৩	১৩৬৩	৪১৪৬
১৫.	শেখেরাবালা কৃষি বিশ্ববিদ্যালয়	-	-	১৬৯৪	১৪৩৮	৭৯১	৭৪৮	-	-	৭৪	৪৫	-	-	-	-	-	-	২৫৫৯	২২৩১	৪৭৯০
১৬.	চট্টগ্রাম প্রকৌশল ও প্রযুক্তি বিশ্ববিদ্যালয়	-	-	৩১৮৭	৮৪৯	১৩৩২	৩৬২	২০০	৫৮	৮৮	৩৯	-	-	-	-	৬৪	৬	৪৮৭১	১৩১৪	৬১৮৫
১৭.	রাজশাহী প্রকৌশল ও প্রযুক্তি বিশ্ববিদ্যালয়	-	-	৪৩৫৯	১২২৬	১৯৩	৯০	১১	০২	৩১	১৬	-	-	-	-	-	-	৪৫৯৪	১৩৩৪	৫৯২৮
১৮.	খুলনা প্রকৌশল ও প্রযুক্তি বিশ্ববিদ্যালয়	-	-	৩৭১০	৭৭৩	১৩২৭	৩৬৭	-	-	৯৭	২৬	-	-	-	-	৪৫	১৪	৫১৭৯	১১৮০	৬৩৫৯
১৯.	ঢাকা প্রকৌশল ও প্রযুক্তি বিশ্ববিদ্যালয়	-	-	২৪৯৩	২২৩	৬৪১	৭৫	৩২	৭	৬৯	৮	-	-	-	-	২	-	৩২৩৭	৩১৩	৩৫৫০

ক্রমিক নং	বিশ্ববিদ্যালয়ের নাম	ডিগ্রি																মোট শিক্ষার্থীর সংখ্যা		
		স্নাতক (পাস)		স্নাতক (সম্মান)		স্নাতকোত্তর		এমফিল		পিএইচডি		এফসিপিএস		এমডি/এমপিএইচ		সার্টিফিকেট/ডিপ্লোমা ও অন্যান্য		ছাত্র	ছাত্রী	মোট
		ছাত্র	ছাত্রী	ছাত্র	ছাত্রী	ছাত্র	ছাত্রী	ছাত্র	ছাত্রী	ছাত্র	ছাত্রী	ছাত্র	ছাত্রী	ছাত্র	ছাত্রী					
২০.	নোয়াখালী বিজ্ঞান ও প্রযুক্তি বিশ্ববিদ্যালয়	-	-	৩২২৪	১৮৭৩	৮৩৩	৪৮১	-	-	-	-	-	-	-	-	-	-	৪০৫৭	২৩৫৪	৬৪১১
২১.	জগন্নাথ বিশ্ববিদ্যালয়	-	-	৬৭৭০	৫৪৭১	২৫১৫	১১৩৫	২৭	১২	২৩	৭	-	-	-	-	-	-	৯৩৩৫	৬৬২৫	১৫৯৬০
২২.	কুমিল্লা বিশ্ববিদ্যালয়	-	-	৩০০৬	২৩১৮	৬৭৬	৩৮৪	-	-	-	-	-	-	-	-	-	-	৩৬৮১	২৭০৩	৬৩৮৪
২৩.	জাতীয় কবি কাজী নজরুল ইসলাম বিশ্ববিদ্যালয়	-	-	২৯৮৭	২২৪৫	৪৯০	২৭৫	৩	২	১	২	-	-	-	-	-	-	৩৪৮১	২৫২৪	৬০০৫
২৪.	চট্টগ্রাম ভেটেরিনারি ও এনিম্যাল সাইন্স বিশ্ববিদ্যালয়	-	-	৬৬৫	৫১২	২১৪	২১৮	-	-	৯	৩	-	-	-	-	-	-	৮৮৮	৭৩৩	১৬২১
২৫.	সিলেট কৃষি বিশ্ববিদ্যালয়	-	-	১০৮৯	৮৫৭	২৭১	১৫০	-	-	২৫	৬	-	-	-	-	-	-	১৩৮৫	১০১৩	২৩৯৮
২৬.	যশোর বিজ্ঞান ও প্রযুক্তি বিশ্ববিদ্যালয়	-	-	১৬৯০	৮৬৪	৪৮২	২৭১	১২	০৬	৩৩	০৯	-	-	-	-	-	-	২২১৭	১১৫০	৩৩৬৭
২৭.	পাবনা বিজ্ঞান ও প্রযুক্তি বিশ্ববিদ্যালয়	-	-	৩২২৭	১৯৬৬	১২৫	৮৩	৪৮	১০	২৬	০২	-	-	-	-	-	-	৩৪২৬	২০৬১	৫৪৮৭
২৮.	বেগম রোকেয়া বিশ্ববিদ্যালয়, রংপুর	-	-	৩৬৫৬	২৫৯২	৮৩৫	৫৩৮	৮৩	৩০	৪৮	১৩	-	-	-	-	-	-	৪৬২২	৩১৭৩	৭৭৯৫
২৯.	বাংলাদেশ ইউনিভার্সিটি অব প্রফেশনালস্	-	-	৩৩২২	২৪৭১	৪০৯	৩৬১	-	-	-	-	-	-	-	-	-	-	৩৭৩১	২৮৩২	৬৫৬৩
৩০.	বঙ্গবন্ধু শেখ মুজিবুর রহমান বিজ্ঞান ও প্রযুক্তি বিশ্ববিদ্যালয়, গোপালগঞ্জ	-	-	৭০৪৭	২৯২৩	৫৫০	৩১৬	-	-	৭	২	-	-	-	-	-	-	৭৬০৪	৩২৪১	১০৮৪৫
৩১.	বাংলাদেশ টেক্সটাইল বিশ্ববিদ্যালয়	-	-	১৮৮৫	৪০৯	১৯৩	৫৯	-	-	-	-	-	-	-	-	-	-	২০৭৮	৪৬৮	২৫৪৬
৩২.	বরিশাল বিশ্ববিদ্যালয়, বরিশাল	-	-	৩৯১৮	২৩৫৮	৮৩৮	৪২৫	-	-	-	-	-	-	-	-	-	-	৪৭৫৬	২৭৮৩	৭৫৩৯
৩৩.	রাসমাটি বিজ্ঞান ও প্রযুক্তি বিশ্ববিদ্যালয়	-	-	৩৭৮	২০৩	-	-	-	-	-	-	-	-	-	-	-	-	৩৭৮	২০৩	৫৮১
৩৪.	বঙ্গবন্ধু শেখ মুজিবুর রহমান মেরিটাইম ইউনিভার্সিটি, বাংলাদেশ	-	-	৪০৪	১৯৮	১১৮	২৫	-	-	-	-	-	-	-	-	-	-	৫২২	২২৩	৭৪৫
৩৫.	চট্টগ্রাম মেডিকেল বিশ্ববিদ্যালয়	-	-	-	-	-	-	-	-	-	-	-	-	-	-	-	-	-	-	-
৩৬.	রাজশাহী মেডিকেল বিশ্ববিদ্যালয়	-	-	-	-	-	-	-	-	-	-	-	-	-	-	-	-	-	-	-
৩৭.	রবীন্দ্র বিশ্ববিদ্যালয়, বাংলাদেশ	-	-	৩৪৯	২৪৫	-	-	-	-	-	-	-	-	-	-	-	-	৩৪৯	২৪৫	৫৯৪

ক্রমিক নং	বিশ্ববিদ্যালয়ের নাম	ডিগ্রি																মোট শিক্ষার্থীর সংখ্যা			
		স্নাতক (পাস)		স্নাতক (সম্মান)		স্নাতকোত্তর		এমফিল		পিএইচডি		এফসিপিএস		এমডি/এমপিএইচ		সার্টিফিকেট/ডিপ্লোমা ও অন্যান্য					
		ছাত্র	ছাত্রী	ছাত্র	ছাত্রী	ছাত্র	ছাত্রী	ছাত্র	ছাত্রী	ছাত্র	ছাত্রী	ছাত্র	ছাত্রী	ছাত্র	ছাত্রী	ছাত্র	ছাত্রী	ছাত্র	ছাত্রী	মোট	
৩৮.	বঙ্গবন্ধু শেখ মুজিবুর রহমান ডিজিটাল ইউনিভার্সিটি, বাংলাদেশ	-	-	২২৪	৭৪	-	-	-	-	-	-	-	-	-	-	-	-	-	২২৪	৭৪	২৯৮
৩৯.	শেখ হাসিনা বিশ্ববিদ্যালয়	-	-	১০৭	৮৯	-	-	-	-	-	-	-	-	-	-	-	-	-	১০৭	৮৯	১৯৬
৪০.	খুলনা কৃষি বিশ্ববিদ্যালয়	-	-	১৭২	১৮৭	-	-	-	-	-	-	-	-	-	-	-	-	-	১৭২	১৮৭	৩৫৯
৪১.	বঙ্গমাতা শেখ ফজিলাতুন্নেছা মুজিব বিজ্ঞান ও প্রযুক্তি বিশ্ববিদ্যালয়	-	-	৪৫২	২৪৬	-	-	-	-	-	-	-	-	-	-	-	-	-	৪৫২	২৪৬	৬৯৮
৪২.	সিলেট মেডিকেল বিশ্ববিদ্যালয়	-	-	-	-	-	-	-	-	-	-	-	-	-	-	-	-	-	-	-	-
৪৩.	বঙ্গবন্ধু শেখ মুজিবুর রহমান অ্যাভিগ্রেশন অ্যান্ড অ্যারোস্পেস ইউনিভার্সিটি	-	-	৬৯	২১	৭৫	৬	-	-	-	-	-	-	-	-	-	-	-	১৪৫	২৬	১৭১
৪৪.	চাঁদপুর বিজ্ঞান ও প্রযুক্তি বিশ্ববিদ্যালয়	-	-	-	-	-	-	-	-	-	-	-	-	-	-	-	-	-	-	-	-
৪৫.	বঙ্গবন্ধু শেখ মুজিবুর রহমান বিশ্ববিদ্যালয়, কিশোরগঞ্জ	-	-	-	-	-	-	-	-	-	-	-	-	-	-	-	-	-	-	-	-
৪৬.	হবিগঞ্জ কৃষি বিশ্ববিদ্যালয়	-	-	-	-	-	-	-	-	-	-	-	-	-	-	-	-	-	-	-	-
৪৭.	শেখ হাসিনা মেডিক্যাল বিশ্ববিদ্যালয়, খুলনা	-	-	-	-	-	-	-	-	-	-	-	-	-	-	-	-	-	-	-	-
৪৭টি বিশ্ববিদ্যালয়ের মোট:		-	-	১৪৫৭৩	৮৫৭৬৩	৩১৭৯১	১৭৯৩৭	১৫৪৩	৭৯৬	২৪০১	৯৩৯	১৭৫	১৩৪	-	-	১৪৬৭	১০১১	১৮৩০৮৯	১০৬৫৫৬	২৮৯৬৪৫	
৪৮.	জাতীয় বিশ্ববিদ্যালয়	৫৪৯২৩৩	৮০৫৭৮৮	৮২৬৩৭১	৬০৪৩০৩	৭৭৭৯১	৫১৮৬৩	২১	১৪	১	১	৪৫	১৬	৫৬	২৪	১১৫১১	৭৬৭৪	১৪৬৫০২৯	১৪৬৯৬৮৩	২৯৩৪৭১২	
৪৯.	বাংলাদেশ উন্মুক্ত বিশ্ববিদ্যালয়	২৩৫৮৯৪	১৮০৪২২	১৫৪৬	৭৩০	৭৯৭	৪১৪৮	২০	-	৩	-	-	-	-	-	-	-	২৪৫৪৩৪	১৮৫৩০০	৪৩০৭৩৪	
৫০.	ইসলামি আরবি বিশ্ববিদ্যালয়	১০১০৪৬	৬৯২৮৬	১০৫৮৯	২৬৪২	৫৮৫৮২	২৩৯৮৪	-	-	-	-	-	-	-	-	-	-	১৭০২১৭	৯৫৯১২	২৬৬১২৯	
মোট:		৮৮৬১৭৩	১০৫৫৪৯৬	৮৩৮৫০৬	৬০৭৬৭৫	১৪৪৩৪৪	৭৯৯৯৫	৪১	১৪	৪	১	৪৫	১৬	৫৬	২৪	১১৫১১	৭৬৭৪	১৮৮০৬৮০	১৭৫০৯৪৫	৩৬০১৫৭৫	
৫০টি বিশ্ববিদ্যালয়ের মোট:		৮৮৬১৭৩	১০৫৫৪৯৬	৯৮৪১১৯	৬৯৩৪৩৮	১৭৬১৩৫	৯৭৯৩২	১৫৮৪	৮১০	২৪০৫	৯৪০	২২০	১৫০	৫৬	২৪	১২৯৭৮	৮৬৮৫	২০৬৩৭৬৯	১৮৫৭৪৫১	৩৯১১২২০	

বিঃ দ্রঃ *অন্যান্য ১৪টি বিশ্ববিদ্যালয়ের অধিভুক্ত ও অঙ্গীভূত কলেজের ছাত্র ও ছাত্রী সংখ্যা যথাক্রমে ৯৭,৬৩২ ও ১,১২,৭৫৮ জনসহ মোট ২,১০,৩৯০ জন শিক্ষার্থী, সে হিসেবে অধিভুক্ত ও অঙ্গীভূত কলেজ/মাদ্রাসাসহ ৫০টি পাবলিক বিশ্ববিদ্যালয়ের সর্বমোট অধ্যয়নরত শিক্ষার্থী সংখ্যা ৪১,৩১,৬১০ জন।

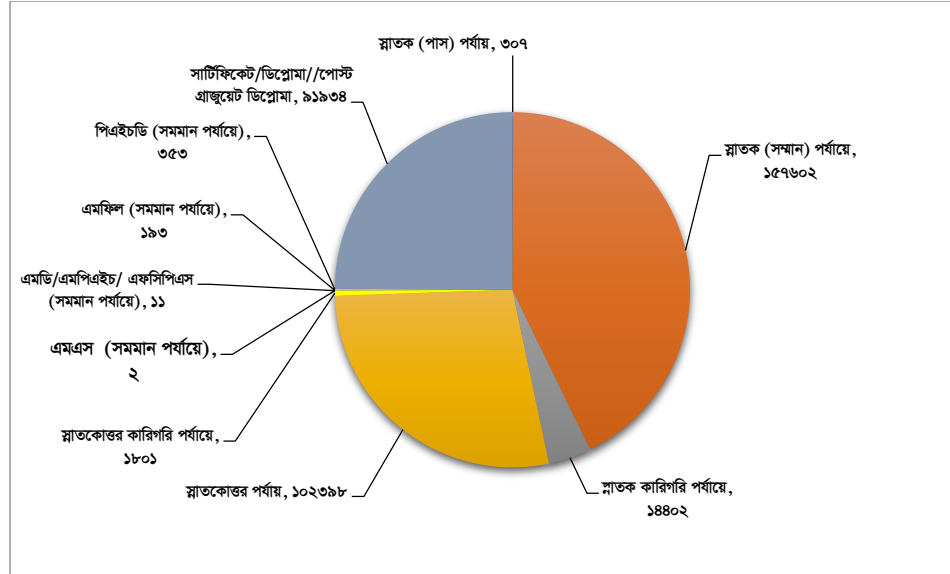


চিত্র ১২ : ৫০টি পাবলিক বিশ্ববিদ্যালয়ের অনুঘদভিত্তিক শিক্ষার্থীর সংখ্যা
(অধিভুক্ত ও অঙ্গীভূত কলেজ/মাদ্রাসা শিক্ষার্থী সংখ্যা ব্যতীত)

পরিসংখ্যান ২.১.২.৫ : এক নজরে পাবলিক বিশ্ববিদ্যালয়সমূহের স্নাতক, স্নাতকোত্তর ও অন্যান্য পরীক্ষায় উত্তীর্ণ শিক্ষার্থীদের পরিসংখ্যান

ক্রমিক নং	বিশ্ববিদ্যালয়ের নাম	স্নাতক (পাস), স্নাতক (সমান), স্নাতকোত্তর ও অন্যান্য পরীক্ষায় উত্তীর্ণ শিক্ষার্থীদের									
		বিএ/বিকম/বিএসএস /বিএসসি/এলএলবি/ বিইএলটি/বিএড/ বিএফএ ইত্যাদি (স্নাতক (পাস) পর্যায়)	বিএ/বিএসএস/বিএসসি /বিকম/বিবিএ/এলএলবি /বিইএলটি/বিএড/ বিএফএ ইত্যাদি (স্নাতক (সমান) পর্যায়)	বিএসসি/ এমবিবিএস/ বিডিএস (স্নাতক কারিগরি পর্যায়)	এমএ/এমএসএস /এমএস/এমএসসি/ এমকম/ এমএফএ /এলএলএম (স্নাতকোত্তর পর্যায়)	এমএসসি (স্নাতকোত্তর কারিগরি পর্যায়)	এমএস (সমমান পর্যায়)	এমডি/এমপিএইচ/ এফসিপিএস (সমমান পর্যায়)	এমফিল (সমমান পর্যায়)	পিএইচডি (সমমান পর্যায়)	সার্টিফিকেট /ডিপ্লোমা/পোস্ট গ্রাজুয়েট ডিপ্লোমা
১.	ঢাকা বিশ্ববিদ্যালয়	-	১২৪১	৭১৪৭	২১৪৫	১৮৭	-	-	৭৪	৯৫	-
২.	রাজশাহী বিশ্ববিদ্যালয়	-	১৭২৮	-	১৪১৬	-	-	-	২৪	৮৫	-
৩.	বাংলাদেশ কৃষি বিশ্ববিদ্যালয়	-	-	১৭৬	-	৬৪১	-	-	-	১০	-
৪.	বাংলাদেশ প্রকৌশল বিশ্ববিদ্যালয়	-	১০৬১	-	১৩৪	-	-	-	১২	১৬	২
৫.	চট্টগ্রাম বিশ্ববিদ্যালয়	-	১৯২২	১০০৯	১২০০	-	২	১০	২৪	৩৫	-
৬.	জাহাঙ্গীরনগর বিশ্ববিদ্যালয়	-	১৯৬৭	-	১০১৬	-	-	-	১৪	৬৭	-
৭.	ইসলামী বিশ্ববিদ্যালয়	-	৮২৮	-	৮৮১	-	-	-	৩	৪	-
৮.	শাহজালাল বিজ্ঞান ও প্রযুক্তি বিশ্ববিদ্যালয়	-	২৩৯	১২৪৯	৭৯২	৩৮	-	১	-	-	-
৯.	খুলনা বিশ্ববিদ্যালয়	-	৮৫	১	৩৬৫	১০	-	-	-	-	২৩৬
১০.	বঙ্গবন্ধু শেখ মুজিব মেডিক্যাল বিশ্ববিদ্যালয়	-	-	-	-	-	-	-	-	-	-
১১.	বঙ্গবন্ধু শেখ মুজিবুর রহমান কৃষি বিশ্ববিদ্যালয়	-	-	২৫৩	-	১৭২	-	-	-	-	১৭
১২.	হাজী মোহাম্মদ দানেশ বিজ্ঞান ও প্রযুক্তি বিশ্ববিদ্যালয়	-	১৭৮৬	-	৩৩৭	-	-	-	-	-	-
১৩.	মাগুরা ডাসানী বিজ্ঞান ও প্রযুক্তি বিশ্ববিদ্যালয়	-	৩৯৯	১৫৬	১৯১	-	-	-	-	-	-
১৪.	পটুয়াখালী বিজ্ঞান ও প্রযুক্তি বিশ্ববিদ্যালয়	-	৪৮৫	৪৮৫	২৮৯	-	-	-	-	-	-
১৫.	শেরেবাংলা কৃষি বিশ্ববিদ্যালয়	-	-	৩৭৬	-	৩০৯	-	-	-	৫	-
১৬.	চট্টগ্রাম প্রকৌশল ও প্রযুক্তি বিশ্ববিদ্যালয়	-	১৭	৩৮৭	-	২৮	-	-	৭	২	১
১৭.	রাজশাহী প্রকৌশল ও প্রযুক্তি বিশ্ববিদ্যালয়	-	২২	৭২৫	৬২	-	-	-	৫	৭	-
১৮.	খুলনা প্রকৌশল ও প্রযুক্তি বিশ্ববিদ্যালয়	-	৬	৮৯	১১	৩৮	-	-	৩	২	৫
১৯.	ঢাকা প্রকৌশল ও প্রযুক্তি বিশ্ববিদ্যালয়	-	-	৫৬৭	-	২৪	-	-	-	২	২
২০.	নোয়াখালী বিজ্ঞান ও প্রযুক্তি বিশ্ববিদ্যালয়	-	২৫০	১৭	-	-	-	-	-	-	-
২১.	জগন্নাথ বিশ্ববিদ্যালয়	-	৫৮২	-	১৩৯৫	-	-	-	-	৯	৯
২২.	কুমিল্লা বিশ্ববিদ্যালয়	-	৬৭৫	৪৭	১৭৪	৬৯	-	-	-	-	-
২৩.	জাতীয় কবি কাজী নজরুল ইসলাম বিশ্ববিদ্যালয়	-	১৫০৭	-	১৫৬৯	-	-	-	-	-	-
২৪.	চট্টগ্রাম ভেটেরিনারি ও এনিম্যাল সাইন্সেস বিশ্ববিদ্যালয়	-	৩	-	৭৭	-	-	-	-	-	-
২৫.	সিলেট কৃষি বিশ্ববিদ্যালয়	-	-	১৫৩	-	৮৮	-	-	-	৩	৩
২৬.	যশোর বিজ্ঞান ও প্রযুক্তি বিশ্ববিদ্যালয়	-	৭৮	০	৯৬	০	-	-	-	-	-

ক্রমিক নং	বিশ্ববিদ্যালয়ের নাম	স্নাতক (পাস), স্নাতক (সম্মান), স্নাতকোত্তর ও অন্যান্য পরীক্ষায় উত্তীর্ণ শিক্ষার্থীদের									
		বিএ/বিকম/বিএসএস /বিএসসি/এলএলবি/ বিইএলটি/বিএড/ বিএফএ ইত্যাদি (স্নাতক (পাস) পর্যায়)	বিএ/বিএসএস/বিএসসি /বিকম/বিবিএ/এলএলবি /বিইএলটি/বিএড/ বিএফএ ইত্যাদি (স্নাতক (সম্মান) পর্যায়)	বিএসসি/ এমবিবিএস/ বিডিএস (স্নাতক কারিগরি পর্যায়)	এমএ/এমএসএস /এমএস/এমএসসি/ এমকম/ এমএফএ /এলএলএম (স্নাতকোত্তর পর্যায়)	এমএসসি (স্নাতকোত্তর কারিগরি পর্যায়)	এমএস (সম্মান পর্যায়)	এমডি/এমপিএইচ/ এফসিপিএস (সম্মান পর্যায়)	এমফিল (সম্মান পর্যায়)	পিএইচডি (সম্মান পর্যায়)	সার্টিফিকেট /ডিপ্লোমা/পোস্ট গ্রাজুয়েট ডিপ্লোমা
২৭.	পাবনা বিজ্ঞান ও প্রযুক্তি বিশ্ববিদ্যালয়	-	১৯৫	৯০	৯০	০	-	-	০১	০৩	০৪
২৮.	বেগম রোকেয়া বিশ্ববিদ্যালয়, রংপুর	-	১১২৪	০	৯৮১	০	-	-	-	-	-
২৯.	বাংলাদেশ ইউনিভার্সিটি অব প্রফেশনালস্	-	১৫৫৩	১১৪৮	১৪৬৭	১৭৬	-	-	২৬	৮	৯৯
৩০.	বঙ্গবন্ধু শেখ মুজিবুর রহমান বিজ্ঞান ও প্রযুক্তি বিশ্ববিদ্যালয়, গোপালগঞ্জ	-	-	-	-	-	-	-	-	-	-
৩১.	বাংলাদেশ টেক্সটাইল বিশ্ববিদ্যালয়	-	-	৩২৭	-	২১	-	-	-	-	-
৩২.	বরিশাল বিশ্ববিদ্যালয়, বরিশাল	-	৫২৪	-	২৯৫	-	-	-	-	-	-
৩৩.	রাঙ্গামাটি বিজ্ঞান ও প্রযুক্তি বিশ্ববিদ্যালয়	-	৬৩	-	-	-	-	-	-	-	-
৩৪.	বঙ্গবন্ধু শেখ মুজিবুর রহমান মেরিটাইম ইউনিভার্সিটি, বাংলাদেশ	-	৬৫	-	৮	-	-	-	-	-	৩২
৩৫.	চট্টগ্রাম মেডিকেল বিশ্ববিদ্যালয়	-	-	-	-	-	-	-	-	-	-
৩৬.	রাজশাহী মেডিকেল বিশ্ববিদ্যালয়	-	-	-	-	-	-	-	-	-	-
৩৭.	রবীন্দ্র বিশ্ববিদ্যালয়, বাংলাদেশ	-	-	-	-	-	-	-	-	-	-
৩৮.	বঙ্গবন্ধু শেখ মুজিবুর রহমান ডিজিটাল ইউনিভার্সিটি, বাংলাদেশ	-	-	-	-	-	-	-	-	-	-
৩৯.	শেখ হাসিনা বিশ্ববিদ্যালয়	-	-	-	-	-	-	-	-	-	-
৪০.	খুলনা কৃষি বিশ্ববিদ্যালয়	-	-	-	-	-	-	-	-	-	-
৪১.	বঙ্গমাতা শেখ ফজিলাতুন্নেছা মুজিব বিজ্ঞান ও প্রযুক্তি বিশ্ববিদ্যালয়	-	২	-	-	-	-	-	-	-	-
৪২.	সিলেট মেডিকেল বিশ্ববিদ্যালয়	-	-	-	-	-	-	-	-	-	-
৪৩.	বঙ্গবন্ধু শেখ মুজিবুর রহমান অ্যাভিওনেশন অ্যান্ড অ্যারোস্পেস ইউনিভার্সিটি	-	-	-	-	-	-	-	-	-	-
৪৪.	চাঁদপুর বিজ্ঞান ও প্রযুক্তি বিশ্ববিদ্যালয়	-	-	-	-	-	-	-	-	-	-
৪৫.	বঙ্গবন্ধু শেখ মুজিবুর রহমান বিশ্ববিদ্যালয়, কিশোরগঞ্জ	-	-	-	-	-	-	-	-	-	-
৪৬.	হবিগঞ্জ কৃষি বিশ্ববিদ্যালয়	-	-	-	-	-	-	-	-	-	-
৪৭.	শেখ হাসিনা মেডিক্যাল বিশ্ববিদ্যালয়, খুলনা	-	-	-	-	-	-	-	-	-	-
৪৭টি বিশ্ববিদ্যালয়ের মোট:		-	১৭৫৭৭	১৪৪০২	১৩৬২১	১৮০১	২	১১	১৯৩	৩৫৩	৪১০
৪৮.	জাতীয় বিশ্ববিদ্যালয়	৩০৭	১৩৯৯৪৩	-	৮৮৫০৯	-	-	-	-	-	-
৪৯.	বাংলাদেশ উন্মুক্ত বিশ্ববিদ্যালয়	-	৮২	-	২৬৮	-	-	-	-	-	৯১৫৪৭
৫০.	ইসলামি আরবি বিশ্ববিদ্যালয়	-	-	-	-	-	-	-	-	-	-
মোট :		৩০৭	১৪০০২৫	০	৮৮৭৭৭	০	০	০	০	০	৯১৫২৪
৫০টি বিশ্ববিদ্যালয়ের মোট :		৩০৭	১৫৭৬০২	১৪৪০২	১০২৩৯৮	১৮০১	২	১১	১৯৩	৩৫৩	৯১৯৩৪



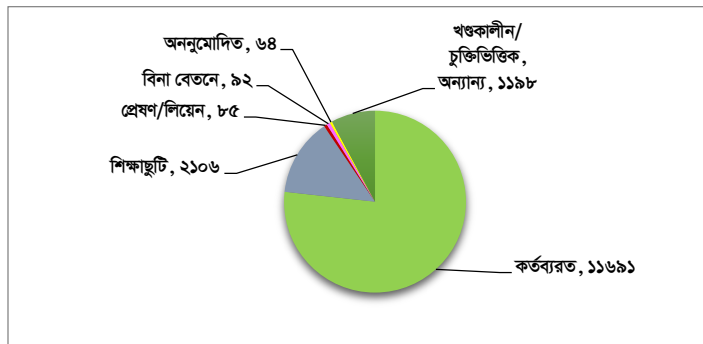
চিত্র ১৩ : ৫০টি পাবলিক বিশ্ববিদ্যালয়ের ডিহিভিসিক উত্তীর্ণ শিক্ষার্থীর সংখ্যা

পরিসংখ্যান ২.১.২.৬ : পাবলিক বিশ্ববিদ্যালয়ে কর্তব্যরত ও অনুপস্থিত শিক্ষক সংখ্যা

ক্রমিক	বিশ্ববিদ্যালয়	কর্তব্যরত	শিক্ষাছুটি	প্রেষণ/শিয়েন	বিনা বেতনে	অননুমোদিত	খণ্ডকালীন/ চুক্তিভিত্তিক, অন্যান্য	মোট
১.	ঢাকা বিশ্ববিদ্যালয়	১৪৮৪	৩২৯	১১	২৭	৬	৪৫৪	২৩১১
২.	রাজশাহী বিশ্ববিদ্যালয়	১১০৮	-	-	-	-	-	১১০৮
৩.	বাংলাদেশ কৃষি বিশ্ববিদ্যালয়	৪৪৯	৭৫	১৯	-	-	২৪	৫৬৭
৪.	বাংলাদেশ প্রকৌশল বিশ্ববিদ্যালয়	৪৪১	১৬৪	৬	৩	৬	১০২	৭২২
৫.	চট্টগ্রাম বিশ্ববিদ্যালয়	৭৭২	৮৪	৭	১৮	৪	১২৩	১০০৮
৬.	জাহাঙ্গীরনগর বিশ্ববিদ্যালয়	৬১০	৮২	৮	২০	-	৪৪	৭৬৪
৭.	ইসলামী বিশ্ববিদ্যালয়	৩৬৫	২৩	৩	১	-	০	৩৯২
৮.	শাহজালাল বিজ্ঞান ও প্রযুক্তি বিশ্ববিদ্যালয়	৪৪৯	১০২	৪	-	৩	৪	৫৬২
৯.	খুলনা বিশ্ববিদ্যালয়	৪১২	৮২	৯	-	-	-	৫০৩
১০.	বঙ্গবন্ধু শেখ মুজিব মেডিক্যাল বিশ্ববিদ্যালয়	৫০৫	-	-	-	-	-	৫০৫
১১.	বঙ্গবন্ধু শেখ মুজিবুর রহমান কৃষি বিশ্ববিদ্যালয়	১৯৭	১৯	১	-	-	-	২১৭
১২.	হাজী মোহাম্মদ দানেশ বিজ্ঞান ও প্রযুক্তি বিশ্ববিদ্যালয়	২৫২	৬১	-	৫	-	১	৩১৯
১৩.	মাওলানা ভাসানী বিজ্ঞান ও প্রযুক্তি বিশ্ববিদ্যালয়	১৭৮	৪৪	১	-	১৭	৩	২৪৩
১৪.	পটুয়াখালী বিজ্ঞান ও প্রযুক্তি বিশ্ববিদ্যালয়	২১৯	৩২	১	১	-	-	২৫৩
১৫.	শেরেবাংলা কৃষি বিশ্ববিদ্যালয়	২৫৮	৫৮	১	-	১	-	৩১৮
১৬.	চট্টগ্রাম প্রকৌশল ও প্রযুক্তি বিশ্ববিদ্যালয়	২৫৩	৫০	১	-	-	-	৩০৪
১৭.	রাজশাহী প্রকৌশল ও প্রযুক্তি বিশ্ববিদ্যালয়	২৭৪	৪৮	১	-	-	-	৩২৩
১৮.	খুলনা প্রকৌশল ও প্রযুক্তি বিশ্ববিদ্যালয়	২৬৫	৯৮	৩	-	-	৫	৩৭১
১৯.	ঢাকা প্রকৌশল ও প্রযুক্তি বিশ্ববিদ্যালয়	১৮৩	৭৭	৩	১	-	০	২৬৪
২০.	নোয়াখালী বিজ্ঞান ও প্রযুক্তি বিশ্ববিদ্যালয়	১৮২	৯৭	-	-	-	৫৭	৩৩৬
২১.	জগন্নাথ বিশ্ববিদ্যালয়	৫৩৯	১২৬	২	১	৭	৩	৬৭৮
২২.	কুমিল্লা বিশ্ববিদ্যালয়	২০৩	৫৭	-	৬	-	-	২৬৬
২৩.	জাতীয় কবি কাজী নজরুল ইসলাম বিশ্ববিদ্যালয়	১৭৭	৩৫	-	-	-	৫৬	২৬৮
২৪.	চট্টগ্রাম ভেটেরিনারি ও এনিম্যাল সাইন্সেস বিশ্ববিদ্যালয়	১০০	৩৩	-	-	৪	-	১৩৭
২৫.	সিলেট কৃষি বিশ্ববিদ্যালয়	২০৮	৫৬	৩	১	১	১	২৭০
২৬.	যশোর বিজ্ঞান ও প্রযুক্তি বিশ্ববিদ্যালয়	২১১	৭৯	-	-	-	-	২৯০
২৭.	পাবনা বিজ্ঞান ও প্রযুক্তি বিশ্ববিদ্যালয়	১৩৭	৩৫	-	-	-	৫	১৭৭
২৮.	বেগম রোকেয়া বিশ্ববিদ্যালয়, রংপুর	১৫৫	১৭	-	২	১১	-	১৮৫
২৯.	বাংলাদেশ ইউনিভার্সিটি অব প্রফেশনালস্	১৫৪	৩২	-	৫	-	২০৮	৩৯৯
৩০.	বঙ্গবন্ধু শেখ মুজিবুর রহমান বিজ্ঞান ও প্রযুক্তি বিশ্ববিদ্যালয়, গোপালগঞ্জ	২০৪	৫৪	-	-	-	২৬	২৮৪
৩১.	বাংলাদেশ টেক্সটাইল বিশ্ববিদ্যালয়	১১০	৩০	-	-	-	২৪	১৬৪
৩২.	বরিশাল বিশ্ববিদ্যালয়, বরিশাল	১৫৭	৩৪	-	-	-	৪	১৯৫
৩৩.	রাঙ্গামাটি বিজ্ঞান ও প্রযুক্তি বিশ্ববিদ্যালয়	২৮	-	-	-	-	-	২৮
৩৪.	বঙ্গবন্ধু শেখ মুজিবুর রহমান মেরিটাইম ইউনিভার্সিটি, বাংলাদেশ	৩৩	৮	-	-	-	১৩	৫৪
৩৫.	চট্টগ্রাম মেডিকেল বিশ্ববিদ্যালয়	-	-	-	-	-	-	-
৩৬.	রাজশাহী মেডিকেল বিশ্ববিদ্যালয়	-	-	-	-	-	-	-
৩৭.	রবীন্দ্র বিশ্ববিদ্যালয়, বাংলাদেশ	২৬	-	-	-	-	-	২৬
৩৮.	বঙ্গবন্ধু শেখ মুজিবুর রহমান ডিজিটাল ইউনিভার্সিটি, বাংলাদেশ	৯	-	-	-	-	১০	১৯

ক্রমিক	বিশ্ববিদ্যালয়	কর্তব্যরত	শিক্ষাছুটি	শ্রেণণ/লিয়েন	বিনা বেতনে	অননুমোদিত	খণ্ডকালীন/ চুক্তিভিত্তিক, অন্যান্য	মোট
৩৯.	শেখ হাসিনা বিশ্ববিদ্যালয়	১১	-	-	-	-	৭	১৮
৪০.	খুলনা কৃষি বিশ্ববিদ্যালয়	৭২	১	-	-	-	-	৭৩
৪১.	বঙ্গমাতা শেখ ফজিলাতুন্নেছা মুজিব বিজ্ঞান ও প্রযুক্তি বিশ্ববিদ্যালয়	৩৭	-	-	-	-	২	৩৯
৪২.	সিলেট মেডিকেল বিশ্ববিদ্যালয়	-	-	-	-	-	-	-
৪৩.	বঙ্গবন্ধু শেখ মুজিবুর রহমান অ্যাভিয়েশন অ্যান্ড অ্যারোস্পেস ইউনিভার্সিটি	২০	১	-	-	-	২৪	৪৫
৪৪.	চাঁদপুর বিজ্ঞান ও প্রযুক্তি বিশ্ববিদ্যালয়	-	-	-	-	-	-	-
৪৫.	বঙ্গবন্ধু শেখ মুজিবুর রহমান বিশ্ববিদ্যালয়, কিশোরগঞ্জ	-	-	-	-	-	-	-
৪৬.	হবিগঞ্জ কৃষি বিশ্ববিদ্যালয়	-	-	-	-	-	-	-
৪৭.	শেখ হাসিনা মেডিক্যাল বিশ্ববিদ্যালয়, খুলনা	-	-	-	-	-	-	-
৪৭টি বিশ্ববিদ্যালয়ের মোট :		১১৪৭৭	২০৯২	৮৪	৯২	৬৪	১১৯৬	১৫০০৫
৪৮.	জাতীয় বিশ্ববিদ্যালয়	৮২	-	-	-	-	-	৮২
৪৯.	বাংলাদেশ উন্মুক্ত বিশ্ববিদ্যালয়	১২৬	১৪	১	-	-	-	১৪১
৫০.	ইসলামি আরবি বিশ্ববিদ্যালয়	৬	-	-	-	-	২	৮
মোট :		২১৪	১৪	১	-	-	২	২৩১
৫০টি বিশ্ববিদ্যালয়ের মোট :		১১৬৯১	২১০৬	৮৫	৯২	৬৪	১১৯৮	১৫২৩৬

বিঃ দ্রঃ জাতীয় বিশ্ববিদ্যালয়ের নিজস্ব ৮২ জন শিক্ষক ছাড়াও অধিভুক্ত ও অঙ্গীভূত কলেজসমূহের শিক্ষক সংখ্যা ১,০১,৩৩৬ জন এবং ইসলামি আরবি বিশ্ববিদ্যালয়ের নিজস্ব ৮ জন শিক্ষক ছাড়াও অধিভুক্ত ও অঙ্গীভূত কলেজসমূহের শিক্ষক সংখ্যা ২৯,০০১ জন। এছাড়া অন্যান্য *১৪টি বিশ্ববিদ্যালয়ের অধিভুক্ত ও অঙ্গীভূত কলেজের শিক্ষক রয়েছে ১৮,২৪৭ জন।

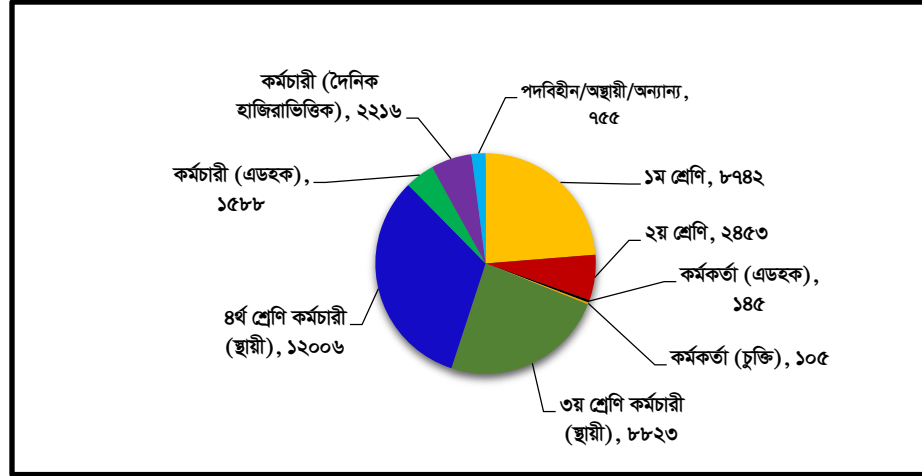


চিত্র ১৪ : পাবলিক বিশ্ববিদ্যালয়ে কর্তব্যরত ও অনুপস্থিত শিক্ষক সংখ্যা

পরিসংখ্যান ২.১.২.৭ : ২০২১ সালে পাবলিক বিশ্ববিদ্যালয়ের কর্মকর্তা-কর্মচারী এবং শিক্ষক ও শিক্ষার্থীর পরিসংখ্যান

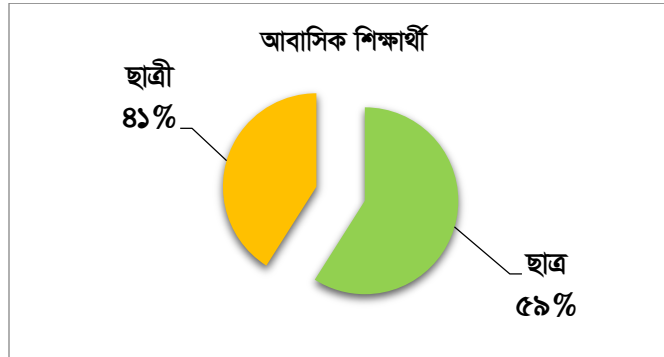
ক্র নং	বিশ্ববিদ্যালয়ের নাম	নিয়োগের ধরন										মোট			সর্বমোট (কর্মচারী- কর্মচারীর, শিক্ষক সংখ্যা, শিক্ষার্থী সংখ্যার)	কর্মকর্তা- কর্মচারী ও শিক্ষার্থী অনুপাত
		কর্মকর্তা (স্থায়ী)		কর্মকর্তা (এডহক)	কর্মকর্তা (চুক্তি)	৩য় শ্রেণি কর্মচারী (স্থায়ী)	৪র্থ শ্রেণি কর্মচারী (স্থায়ী)	কর্মচারী (এডহক)	কর্মচারী (দৈনিক হাজিরাভিত্তিক)	পদবিহীন/ অস্থায়ী/অন্যান্য	কর্মকর্তা- কর্মচারী	শিক্ষক সংখ্যা	শিক্ষার্থী সংখ্যা			
		১ম শ্রেণি	২য় শ্রেণি													
১.	ঢাকা বিশ্ববিদ্যালয়	১০৫৫	৩৭	-	১	১২৪০	২০৪৫	-	-	-	৪৩৭৮	২৩১১	৩৭৪২৮	৪৪১১৭	১:১২	
২.	রাজশাহী বিশ্ববিদ্যালয়	৭৫৮	৫৮	৮	১	৫৪৮	৯৬৮	৯৩	৩১৭	-	২৭৪৯	১১০৮	২৬৩৭০	৩০২২৭	১:১০	
৩.	বাংলাদেশ কৃষি বিশ্ববিদ্যালয়	৩৬১	১৩	-	-	৫৩৬	৮২০	৩	১১	-	১৭৪৪	৫৬৭	৮১০৮	১০৪১৯	১:২২	
৪.	বাংলাদেশ প্রকৌশল বিশ্ববিদ্যালয়	২৩৬	৫৫	-	১৫	৪৬৩	৫৩৫	-	২৫	-	১৩২৯	৭২২	৬৯৫৯	৯০১০	১:১৯	
৫.	চট্টগ্রাম বিশ্ববিদ্যালয়	৩৫৩	১৪	২	-	৪৩৩	১০৪০	১৬	১২১	১৪৪	২১২৩	১০০৮	২৬৯৫৫	৩০০৮৬	১:৮	
৬.	জাহাঙ্গীরনগর বিশ্ববিদ্যালয়	৩৪১	২	২	-	৭৯২	৫৯০	-	১৮৮	৯২	২০০৭	৭৬৪	১৫০৮৮	১৭৮৫৯	১:১৩	
৭.	ইসলামী বিশ্ববিদ্যালয়	৪৭৬	৩	-	৩	১৫৩	১৬৮	১	৮৩	-	৮৮৭	৩৯২	১৫৮৯৩	১৭১৭২	১:৬	
৮.	শাহজালাল বিজ্ঞান ও প্রযুক্তি বিশ্ববিদ্যালয়	২১৭	৪৭	-	০৩	১৯৯	২৬১	-	৩৩	১২৮	৮৮৮	৫৬২	১০০১১	১১৪৬১	১:৯	
৯.	খুলনা বিশ্ববিদ্যালয়	২৮৩	১৬	-	০৩	১৭২	২৭৯	-	৮০	-	৮৩৩	৫০৩	৫৫১১	৬৮৪৭	১:১৫	
১০.	বঙ্গবন্ধু শেখ মুজিব মেডিক্যাল বিশ্ববিদ্যালয়	৮৭৫	১৩৯৪	-	-	৪৯৯	২৯২	১১৬৫	-	-	৪২২৫	৫০৫	৩০১০	৭৭৪০	১:১৪০	
১১.	বঙ্গবন্ধু শেখ মুজিবুর রহমান কৃষি বিশ্ববিদ্যালয়	৮৭	১৮	-	০১	১৪০	১১৫	-	-	-	৩৬১	২১৭	১৮১৮	২৩৯৬	১:২০	
১২.	হাজী মোহাম্মদ দানেশ বিজ্ঞান ও প্রযুক্তি বিশ্ববিদ্যালয়	১১৪	১০১	-	২	১১৭	১৮৪	-	১২১	৭০	৭০৯	২৬৯	৯৬২৬	১০৬৫৪	১:৭	
১৩.	মাওলানা ভাসানী বিজ্ঞান ও প্রযুক্তি বিশ্ববিদ্যালয়	২২৫	২০	-	২	৫২	২৪১	২১	৫০	-	৬১১	২৪৩	৫৩৪৭	৬২০১	১:১১	
১৪.	পটুয়াখালী বিজ্ঞান ও প্রযুক্তি বিশ্ববিদ্যালয়	১৭৮	৩	-	২	১১২	৩৯০	-	২৭	-	৭১২	২৫৩	৪১৪৬	৫১১১	১:১৭	
১৫.	শেরেবাংলা কৃষি বিশ্ববিদ্যালয়	২৭০	৭	-	-	১৩৬	২২৮	-	১৩৫	-	৭৭৬	৩১৮	৪৭৯০	৫৮৮৪	১:১৬	
১৬.	চট্টগ্রাম প্রকৌশল ও প্রযুক্তি বিশ্ববিদ্যালয়	১০০	৪৬	৫	২	১৯২	২১০	৫	৩০	-	৫৯০	৩০৪	৬১৮৫	৭০৭৯	১:১০	
১৭.	রাজশাহী প্রকৌশল ও প্রযুক্তি বিশ্ববিদ্যালয়	১৯০	-	-	-	৯৬	১৬৫	-	৪৫	-	৪৯৬	৩২৩	৫৯২৮	৬৭৪৭	১:৮	
১৮.	খুলনা প্রকৌশল ও প্রযুক্তি বিশ্ববিদ্যালয়	১১৯	৮২	-	-	১৯০	১৮১	-	১০১	-	৬৭৩	৩৭১	৬৩৫৯	৬৯৫৯	১:১১	
১৯.	ঢাকা প্রকৌশল ও প্রযুক্তি বিশ্ববিদ্যালয়	৯০	৫৭	-	-	১৯৯	১১৮	-	৭৫	-	৫৩৯	২৬৪	৩৫৫০	৭৪০৩	১:১৫	
২০.	নোয়াখালী বিজ্ঞান ও প্রযুক্তি বিশ্ববিদ্যালয়	১২৫	৯	-	২	১৮০	১৯৫	-	২০	-	৫২৮	৩৩৬	৬৪১১	৪৩৫৩	১:৮	
২১.	জগন্নাথ বিশ্ববিদ্যালয়	২০৭	১৪	-	১	১০৮	১৬৯	১	২২৩	২৯	৭৫২	৬৭৮	১৫৪৬০	১৭৩৯০	১:৫	
২২.	কুমিল্লা বিশ্ববিদ্যালয়	৯০	৬	৩	১	১১১	১০৫	-	১২	-	২২৮	২৬৬	৬৩৮৪	৬৯৭৮	১:৫	
২৩.	জাতীয় কবি কাজী নজরুল ইসলাম বিশ্ববিদ্যালয়	১০৪	৩৫	-	-	৯৭	৯৭	-	১৬	-	৩৪৯	২৬৮	৬০০৫	৬৬২২	১:৬	
২৪.	চট্টগ্রাম ভেটেরিনারি ও এনিম্যাল সাইন্স বিশ্ববিদ্যালয়	৫৮	১২	-	০৮	৬০	১৬৮	-	২০	৩৯	৩৬৫	১৩৭	১৬২১	২১২৩	১:২৩	
২৫.	সিলেট কৃষি বিশ্ববিদ্যালয়	১৪৪	৬	-	২	৫৬	১৫২	-	১০	৩০	৪০০	২৭০	২৩৯৮	৩০৬৮	১:১৭	
২৬.	যশোর বিজ্ঞান ও প্রযুক্তি বিশ্ববিদ্যালয়	৮৫	৩২	-	-	১৫৫	১৭৯	০২	২৭	০২	৪৮২	২৯০	৩৩৬৭	৪১৩৯	১:১৪	
২৭.	পাবনা বিজ্ঞান ও প্রযুক্তি বিশ্ববিদ্যালয়	৮১	২২	১	২	৯৫	৯২	১	১৩	-	৩০৭	১৭৭	৫৪৮৭	৫৯৭১	১:৬	

ক্র নং	বিশ্ববিদ্যালয়ের নাম	নিয়োগের ধরন									মোট			সর্বমোট (কর্মকর্তা- কর্মচারী, শিক্ষক সংখ্যা, শিক্ষার্থী সংখ্যার)	কর্মকর্তা- কর্মচারী ও শিক্ষার্থী অনুপাত
		কর্মকর্তা (স্থায়ী)		কর্মকর্তা (এডহক)	কর্মকর্তা (চুক্তি)	৩য় শ্রেণি কর্মচারী (স্থায়ী)	৪র্থ শ্রেণি কর্মচারী (স্থায়ী)	কর্মচারী (এডহক)	কর্মচারী (দৈনিক হাজিরাভিত্তিক)	পদবিহীন/ অস্থায়ী/অন্যান্য	কর্মকর্তা- কর্মচারী	শিক্ষক সংখ্যা	শিক্ষার্থী সংখ্যা		
		১ম শ্রেণি	২য় শ্রেণি												
২৮.	বেগম রোকেয়া বিশ্ববিদ্যালয়, রংপুর	৮৭	৪৬	-	১	১৪৯	৩০০	-	২৩	২৪	৬৩০	১৮৫	৭৭৯৫	৮৬১০	১:৮
২৯.	বাংলাদেশ ইউনিভার্সিটি অব প্রফেশনালস্	১৫১	৫০	১৯	১২	২৫৪	২৫১	৮৭	৪	৪৬	৮৭৪	৩৯৯	৬৫৬৩	৭৮৩৬	১:১৩
৩০.	বঙ্গবন্ধু শেখ মুজিবুর রহমান বিজ্ঞান ও প্রযুক্তি বিশ্ববিদ্যালয়, গোপালগঞ্জ	৫৭	৫০	-	২	১০০	১৫৭	-	১৫৩	-	৫১৯	২৮৪	১০৮৪৫	১১৬৪৮	১:৫
৩১.	বাংলাদেশ টেক্সটাইল বিশ্ববিদ্যালয়	৪৫	১৯	-	৩	৫৯	৫১	-	২৩	-	২০০	১৬৪	২৫৪৬	২৯১০	১:৮
৩২.	বরিশাল বিশ্ববিদ্যালয়, বরিশাল	৫৬	১৩	-	-	৬৯	১০৭	-	৬৯	-	৩১৪	১৯৫	৭৫৩৯	৮০৪৮	১:৪
৩৩.	রাসমাটি বিজ্ঞান ও প্রযুক্তি বিশ্ববিদ্যালয়	২৩	৪	-	-	১৮	৩৫	-	-	-	৮০	২৮	৫৮১	৬৮৯	১:১৪
৩৪.	বঙ্গবন্ধু শেখ মুজিবুর রহমান মেরিটাইম ইউনিভার্সিটি, বাংলাদেশ	৩০	৯	-	৩	৮০	৩৪	-	২৯	২০	২০৫	৫৪	৭৪৫	১০০৪	১:২৮
৩৫.	চট্টগ্রাম মেডিকেল বিশ্ববিদ্যালয়	-	-	১৪	১	-	-	৪০	-	-	৫৫	-	-	৫৫	-
৩৬.	রাজশাহী মেডিকেল বিশ্ববিদ্যালয়	৪	১	০	৭	-	২১	১৫	১০	-	৫৮	-	-	৫৮	-
৩৭.	রবীন্দ্র বিশ্ববিদ্যালয়, বাংলাদেশ	৩৫	১৯	-	-	৪৮	৬৬	-	-	-	১৬৮	২৬	৫৯৪	৭৮৮	১:২৮
৩৮.	বঙ্গবন্ধু শেখ মুজিবুর রহমান ডিজিটাল ইউনিভার্সিটি, বাংলাদেশ	২২	৭	-	-	১৭	২১	-	-	৪০	১০৭	১৯	২৯৮	৪২৪	১:৩৬
৩৯.	শেখ হাসিনা বিশ্ববিদ্যালয়	৬	২	২	৪	২১	১৮	১	৫	-	৫৯	১৮	১৯৬	২৭৩	১:৩০
৪০.	খুলনা কৃষি বিশ্ববিদ্যালয়	-	১০	১৬	-	৬৯	১১৪	৪৮	-	-	২৫৭	৭৩	৩৫৯	৬৮৯	১:৭২
৪১.	বঙ্গমাতা শেখ ফজিলাতুন্নেছা মুজিব বিজ্ঞান ও প্রযুক্তি বিশ্ববিদ্যালয়	৫	৯	-	৬	১৭	৩৩	-	৩১	-	১০১	৩৯	৬৯৮	৮৩৮	১:১৪
৪২.	সিলেট মেডিকেল বিশ্ববিদ্যালয়	০০	০০	২৮	০০	১৭	৪৩	১১	০০	০৩	১০২	-	-	১০২	-
৪৩.	বঙ্গবন্ধু শেখ মুজিবুর রহমান অ্যাভিয়েশন অ্যান্ড অ্যারোস্পেস ইউনিভার্সিটি	১২	-	৩০	৮	২০	১৩	৩১	৮	-	১২২	৪৫	১৭১	৩৩৮	১:৭১
৪৪.	চাঁদপুর বিজ্ঞান ও প্রযুক্তি বিশ্ববিদ্যালয়	-	-	১	২	-	-	৫	-	-	৮	-	-	৮	-
৪৫.	বঙ্গবন্ধু শেখ মুজিবুর রহমান বিশ্ববিদ্যালয়, কিশোরগঞ্জ	-	-	৪	-	-	-	৮	-	-	১২	-	-	১২	-
৪৬.	হবিগঞ্জ কৃষি বিশ্ববিদ্যালয়	-	-	৫	-	-	-	৫	-	-	১০	-	-	১০	-
৪৭.	শেখ হাসিনা মেডিক্যাল বিশ্ববিদ্যালয়, খুলনা	১	-	৪	১	-	-	৮	-	-	১৪	-	-	১৪	-
		৪৭টি বিশ্ববিদ্যালয়ের মোট : ৭৭৫৬ ২৩৪৮ ১৪৪ ১০১ ৮০৬৯ ১১২৪৯ ১৫৬৭ ২১৩৮ ৬৬৭ ৩৪০৩৯ ১৫০০৫ ২৮৯৬৪৫ ৩৩৮৬৮৯ ১:১২													
৪৮.	জাতীয় বিশ্ববিদ্যালয়	৫৯৩	৩১	-	-	৩৩২	২৩৬	-	-	-	১১৯২	৮২	-	১২৭৪	-
৪৯.	বাংলাদেশ উন্মুক্ত বিশ্ববিদ্যালয়	৩০৮	৫৩	-	২	৪১৪	৪৭৯	-	৭৮	৮৮	১৪২২	১৪১	৪৩০৭৩৪	৪৩২৯৭	০
৫০.	ইসলামি আরবি বিশ্ববিদ্যালয়	৮৫	২১	১	২	৮	৪২	২১	-	-	১৮০	৮	-	১৮৮	-
		মোট : ৯৮৬ ১০৫ ১ ৪ ৭৫৪ ৭৫৭ ২১ ৭৮ ৮৮ ২৭৯৪ ২৩১ ৪৩০৭৩৪ ৪৩৩৭৫৯ ১:১													
		৫০টি বিশ্ববিদ্যালয়ের মোট : ৮৭৪২ ২৪৫৩ ১৪৫ ১০৫ ৮৮২৩ ১২০০৬ ১৫৮৮ ২২১৬ ৭৫৫ ৩৬৮৩৩ ১৫২৩৬ ৭২০৩৭৯ ৭৭২৪৪৮ ১:৫													



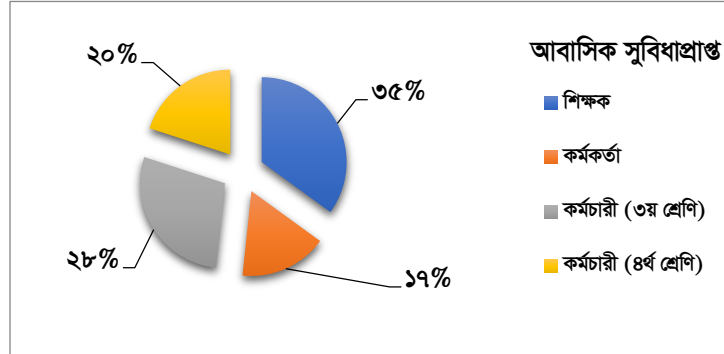
চিত্র ১৫ : পাবলিক বিশ্ববিদ্যালয়ের কর্মকর্তা-কর্মচারী এবং শিক্ষক ও শিক্ষার্থীর পরিসংখ্যান

ক্রমিক নং	বিশ্ববিদ্যালয়ের নাম	বিশ্ববিদ্যালয়ের হল/ডরমিটরি সংখ্যা			আবাসিক শিক্ষার্থী			অধ্যয়নরত সর্বমোট শিক্ষার্থী	আবাসিক সুবিধাপ্রাপ্ত মোট শিক্ষার্থীর শতকরা হার
		ছাত্র হল/ডরমিটরি	ছাত্রী হল/ডরমিটরি	সর্বমোট হল/ডরমিটরি	ছাত্র	ছাত্রী	মোট		
৩৬.	রাজশাহী মেডিকেল বিশ্ববিদ্যালয়	-	-	-	-	-	-	-	-
৩৭.	রবীন্দ্র বিশ্ববিদ্যালয়, বাংলাদেশ	-	-	-	-	-	-	৫৯৪	-
৩৮.	বঙ্গবন্ধু শেখ মুজিবুর রহমান ডিজিটাল ইউনিভার্সিটি, বাংলাদেশ	-	-	-	-	-	-	২৯৮	-
৩৯.	শেখ হাসিনা বিশ্ববিদ্যালয়	১	১	২	৫১	৪০	৯১	১৯৬	৪৬%
৪০.	খুলনা কৃষি বিশ্ববিদ্যালয়	১	১	২	৮২	৭০	১৫২	৩৫৯	৪২%
৪১.	বঙ্গমাতা শেখ ফজিলাতুন্নেছা মুজিব বিজ্ঞান ও প্রযুক্তি বিশ্ববিদ্যালয়	২	১	৩	১২৮	১০৪	২৩২	৬৯৮	৩৩%
৪২.	সিলেট মেডিকেল বিশ্ববিদ্যালয়	-	-	-	-	-	-	-	-
৪৩.	বঙ্গবন্ধু শেখ মুজিবুর রহমান অ্যাডভান্সড অ্যান্ড অ্যারোস্পেস ইউনিভার্সিটি	-	-	-	-	-	-	১৭১	-
৪৪.	চাঁদপুর বিজ্ঞান ও প্রযুক্তি বিশ্ববিদ্যালয়	-	-	-	-	-	-	-	-
৪৫.	বঙ্গবন্ধু শেখ মুজিবুর রহমান বিশ্ববিদ্যালয়, কিশোরগঞ্জ	-	-	-	-	-	-	-	-
৪৬.	হবিগঞ্জ কৃষি বিশ্ববিদ্যালয়	-	-	-	-	-	-	-	-
৪৭.	শেখ হাসিনা মেডিক্যাল বিশ্ববিদ্যালয়, খুলনা	-	-	-	-	-	-	-	-
৪৭টি বিশ্ববিদ্যালয়ের মোট :		১৫৯	১০১	২৬০	৬১৭০১	৪৩১৫১	১০৪৮৫২	২৮৯৬৪৫	৩৬%
৪৮.	জাতীয় বিশ্ববিদ্যালয়	-	-	-	-	-	-	-	-
৪৯.	বাংলাদেশ উন্মুক্ত বিশ্ববিদ্যালয়	-	-	-	-	-	-	৪৩০৭৩৪	-
৫০.	ইসলামি আরবি বিশ্ববিদ্যালয়	-	-	-	-	-	-	-	-
মোট :		-	-	-	-	-	-	৪৩০৭৩৪	-
৫০টি বিশ্ববিদ্যালয়ের মোট :		১৫৯	১০১	২৬০	৬১৭০১	৪৩১৫১	১০৪৮৫২	৭২০৩৭৯	১৫%



চিত্র ১৬ : ৫০টি পাবলিক বিশ্ববিদ্যালয়ের আবাসিক শিক্ষার্থীর শতকরা হার (%)

ক্র নং	বিশ্ববিদ্যালয়	শিক্ষক		কর্মকর্তা		কর্মচারী (৩য় শ্রেণি)		কর্মচারী (৪র্থ শ্রেণি)	
		আবাসিক সুবিধাপ্রাপ্ত	শতকরা হার (%)	আবাসিক সুবিধাপ্রাপ্ত	শতকরা হার (%)	আবাসিক সুবিধাপ্রাপ্ত	শতকরা হার (%)	আবাসিক সুবিধাপ্রাপ্ত	শতকরা হার (%)
৩৬.	রাজশাহী মেডিকেল বিশ্ববিদ্যালয়	-	-	-	০	-	-	-	০
৩৭.	রবীন্দ্র বিশ্ববিদ্যালয়, বাংলাদেশ	-	-	-	-	-	-	-	-
৩৮.	বঙ্গবন্ধু শেখ মুজিবুর রহমান ডিজিটাল ইউনিভার্সিটি, বাংলাদেশ	-	-	-	-	-	-	-	-
৩৯.	শেখ হাসিনা বিশ্ববিদ্যালয়	-	-	-	-	-	-	-	-
৪০.	খুলনা কৃষি বিশ্ববিদ্যালয়	-	-	-	-	-	-	-	-
৪১.	বঙ্গমাতা শেখ ফজিলাতুন্নেছা মুজিব বিজ্ঞান ও প্রযুক্তি বিশ্ববিদ্যালয়	-	-	-	-	-	-	-	-
৪২.	সিলেট মেডিকেল বিশ্ববিদ্যালয়	-	-	-	-	-	-	-	-
৪৩.	বঙ্গবন্ধু শেখ মুজিবুর রহমান অ্যাভিয়েশন অ্যান্ড অ্যারোস্পেস ইউনিভার্সিটি	-	-	-	-	-	-	-	-
৪৪.	চাঁদপুর বিজ্ঞান ও প্রযুক্তি বিশ্ববিদ্যালয়	-	-	-	-	-	-	-	-
৪৫.	বঙ্গবন্ধু শেখ মুজিবুর রহমান বিশ্ববিদ্যালয়, কিশোরগঞ্জ	-	-	-	-	-	-	-	০
৪৬.	হবিগঞ্জ কৃষি বিশ্ববিদ্যালয়	-	-	-	-	-	-	-	-
৪৭.	শেখ হাসিনা মেডিক্যাল বিশ্ববিদ্যালয়, খুলনা	-	-	-	-	-	-	-	-
	মোট:	৩১২৩	২১	১১৫৯	১১	১৩৬৩	১৭	১৮৮৮	১২
৪৮.	জাতীয় বিশ্ববিদ্যালয়	-	-	-	-	-	-	-	-
৪৯.	বাংলাদেশ উন্মুক্ত বিশ্ববিদ্যালয়	৪	৩	২৩	৬	২৮	৭	২১	৩
৫০.	ইসলামি আরবি বিশ্ববিদ্যালয়	-	-	-	-	-	-	-	-
	মোট:	৪	৩	২৩	৬	২৮	৭	২১	৩
	সর্বমোট:	৩১২৭	২১	১১৮২	১০	১৩৯১	১৬	১৯০৯	১২



চিত্র ১৬ : ৫০টি পাবলিক বিশ্ববিদ্যালয়ের আবাসিক শিক্ষক, কর্মকর্তা, ৩য় শ্রেণী কর্মচারী এবং ৪র্থ শ্রেণীর কর্মচারীর শতকরা হার (%)

২.৩.১ বেসরকারি বিশ্ববিদ্যালয়ের পরিসংখ্যান

পরিসংখ্যান ২.৩.১.১ : এক নজরে বেসরকারি বিশ্ববিদ্যালয়ের ইনস্টিটিউট, অনুঘদ, বিভাগ, শিক্ষার্থী, শিক্ষক, বার্ষিক আয়-ব্যয়, শিক্ষার্থীপ্রতি ব্যয় এবং ডিগ্রিপ্রাপ্ত শিক্ষার্থীদের বিস্তারিত পরিসংখ্যান

ক্র. নং	বিশ্ববিদ্যালয়ের নাম	ইনস্টিটিউট	অনুঘদ	বিভাগ (প্রোগ্রাম/বিষয়)	দেশি শিক্ষার্থী			বিদেশি শিক্ষার্থী			সর্বমোট শিক্ষার্থী			পূর্ণকালীন শিক্ষক	খণ্ডকালীন শিক্ষক	মোট শিক্ষক (অন্যান্যসহ)	শিক্ষক-শিক্ষার্থীর অনুপাত	বিশ্ববিদ্যালয়ের বার্ষিক আয় (লক্ষ টাকায়)	বিশ্ববিদ্যালয়ের বার্ষিক ব্যয় (লক্ষ টাকায়)	প্বেষণা খাতে ব্যয় (লক্ষ টাকায়)	শিক্ষার্থীপ্রতি ব্যয় (টাকায়)	ডিগ্রিপ্রাপ্ত শিক্ষার্থী সংখ্যা
					ছাত্র	ছাত্রী	সর্বমোট	ছাত্র	ছাত্রী	সর্বমোট	ছাত্র	ছাত্রী	সর্বমোট									
১.	নর্থ সাউথ ইউনিভার্সিটি	-	৪	৪৪	১২০২	৯২৫৭	১২৮০২	২৫	২২	৪৭	১২৮২৭	৯২৭৯	২২১০৬	৫০৪	১১২	৬১৬	১:৩৬	৫১২৭৭.০৪৪	৩৮৩৮০.৫২৮	৩৭৪.২৯৮	১৬৯০৮০.০০	৪৪১৮
২.	ইউনিভার্সিটি অব সায়েন্স এন্ড টেকনোলজি চিটমাং	-	৪	১২	৭৬৭	৬২২	৭৬৭	-	-	-	৭৬৭	৬২২	১৩৮৯	৬৭	১৩	৮০	১:১৭	১৫৪৬.৯২৪	১৩৭৪.০০৭	৮৪.৫২৩	৮৫৬২২.০০	৪০৩
৩.	ইনডিপেন্ডেন্ট ইউনিভার্সিটি, বাংলাদেশ	-	৯	৪৮	৫১৩০	৩৫৫২	৫১৩০	১৪	০৮	২২	৫১৪৪	৩৫৬০	৮৭০৪	২২৩	২৪৪	৪৬৭	১:১৯	১৬৪৭০.৯৭৭	১৪৯৭৬.৭৯৬	৩০৫.০২৩	১৬১১৬৬.০০	২১৪৫
৪.	সেন্ট্রাল উইমেন'স ইউনিভার্সিটি	-	৩	২২	-	৫০৯	-	-	-	-	-	৫০৯	৫০৯	৩২	৬	৩৮	১:১৩	৩৯৬.০১৫	৪৯০.৭৮৮	০.০০	৮২৪৩৫.০০	৯৬
৫.	ইন্টারন্যাশনাল ইউনিভার্সিটি অব বিজনেস এগ্রিকালচার এন্ড টেকনোলজি	-	৪	১০	৩৪৯৮	১৫৪৫	৩৪৯৮	৬৩	৯	৭২	৩৫৬১	১৫৫৪	৫১১৫	২৭৬	৭	২৮৩	১:১৮	৫১১১.১৩২	৫৩২২.৩৮৪	৩০.৮৪৭	১০০৬৭২.০০	১১৭১
৬.	আন্তর্জাতিক ইসলামী ইউনিভার্সিটি চট্টগ্রাম	-	৬	৩০	৪১৪৬	২৯৪৩	৪১৪৬	২৯	২	৩১	৪১৭৫	২৯৪৫	৭১২০	৩১৭	১১৩	৪৩০	১:১৭	৭৭৯১.২৬৯	৬৪৮০.৮৯৯	৪৬.১৯৫	৮৮৫৭৮.৬৩	২৩২৪
৭.	আহহানউল্লাহ ইউনিভার্সিটি অব সায়েন্স এন্ড টেকনোলজি	-	৪	২১	৫৩৫৭	২০০৬	৫৩৫৭	-	-	-	৫৩৫৭	২০০৬	৭৩৬৩	৪৪০	৯৪	৫৩৪	১:১৪	৮১০৬.৪১৪	৮৪৪৪.১১০	১৫.৯৬৬	১১০০৯৬.৩২	৭৩৯
৮.	আমেরিকান ইন্টারন্যাশনাল ইউনিভার্সিটি-বাংলাদেশ	-	৪	৩২	৭২৮৩	২৩১৯	৭২৮৩	৩	২	৫	৭২৮৬	২৩২১	৯৬০৭	৪২৫	৩০	৪৫৫	১:২১	২১০২৯.৬৭১	২৩৪২৩.৭০৫	৪৬৫.৭৪৪	১৮২৪৯৯.৯২	২৮৭৮
৯.	ইস্ট ওয়েস্ট ইউনিভার্সিটি	-	৯	৩৭	৬৬১৮	৫৫৭৪	৬৬১৮	১	২	৩	৬৬১৯	৫৫৭৬	১২১৯৫	২৯৮	১৪৩	৪৪১	১:২৮	১৮৯৯৯.৭৬৯	১৬৪৯৪.২৫০	১১১.০০৫	১২১০৯৬.০০	১৫৫১
১০.	ইউনিভার্সিটি অব এশিয়া প্যাসিফিক	-	৬	১৮	২৯৫৫	১৮৮১	২৯৫৫	৪	২	৬	২৯৫৯	১৮৮৩	৪৮৪২	২৪৮	৮৫	৩৩৩	১:১৫	৭৭৪২.৯০	৭৩৬৬.০১	২২.৮৫৫	১০৫১৯৭.০০	১১৬৫
১১.	গণ বিশ্ববিদ্যালয়	-	৪	২৪	১৩৪৭	৯১৭	১৩৪৭	৫	১	৬	১৩৫২	৯১৮	২২৭০	১৪০	১০	১৫০	১:১৫	১৬.০৮	১৪.৪২	০.০০	৬৬৬০৪.০০	৬২৪
১২.	দি পিপল'স ইউনিভার্সিটি অব বাংলাদেশ	-	৫	২৮	১৬৬২	৪৫২	১৬৬২	-	-	-	১৬৬২	৪৫২	২১১৪	৪৩	৩৩	৭৬	১:২৮	৫৩০.৪৮০	৬৫২.৮৩৫	০.০০	২৯৯২০.০০	৫৫৯
১৩.	এশিয়ান ইউনিভার্সিটি অব বাংলাদেশ	-	৫	২৫	১৯৮৮	৮১৭	১৯৮৮	৪১	৭	৪৮	২০২৯	৮২৪	২৮৫৩	৮৫	৪৩	১২৮	১:২২	১৩৯৯.৯২৬	৭৮৮.৮৫১	১.৪৮৫	৫৩৬৮.০০	৫০
১৪.	ঢাকা ইন্টারন্যাশনাল ইউনিভার্সিটি	-	৬	২৯	৪৭৬৩	৯৪৭	৪৭৬৩	২৬৩	১০	২৭৩	৫০২৬	৯৫৭	৫৯৮৩	১৮৪	৪১	২২৫	১:২৭	২৩৬৮.১৫৫	২৩৬৮.১৫৫	৭.৪০৯	৩৬৭৪৩.৪৫	১৭৯১
১৫.	মানারাত ইন্টারন্যাশনাল ইউনিভার্সিটি	-	৪	১১	১৭৯৯	৯৫৬	১৭৯৯	-	-	-	১৭৯৯	৯৫৬	২৭৫৫	৮৪	৩০	১১৪	১:২৪	১৫৪০.০০	১৪৩০.০০	১৬.৮৩	৫০৫২৫.০০	৫৫৬
১৬.	ব্র্যাক ইউনিভার্সিটি	২	৪	৫০	৭৫৮৯	৫৭৬২	৭৫৮৯	১২১	৭২	১৯৩	৭৭১০	৫৮৩৪	১৩৫৪৪	৫৭৩	৩১২	৮৮৫	১:১৫	৩৬০৩৫.৯২	৫৪৮০১.৭৪	৫৮৫২.৩৯	১৬০৭২৫.০০	১২২০

ক্র. নং:	বিশ্ববিদ্যালয়ের নাম	ইনস্টিটিউট	অনুষদ	বিভাগ (প্রোগ্রাম/বিষয়)	দেশি শিক্ষার্থী			বিদেশি শিক্ষার্থী			সর্বমোট শিক্ষার্থী			পূর্ণকালীন শিক্ষক	খণ্ডকালীন শিক্ষক	মোট শিক্ষক (অন্যান্যসহ)	শিক্ষক-শিক্ষার্থীর অনুপাত	বিশ্ববিদ্যালয়ের বার্ষিক আয় (লক্ষ টাকায়)	বিশ্ববিদ্যালয়ের বার্ষিক ব্যয় (লক্ষ টাকায়)	পূর্ববর্ণনা খাতে ব্যয় (লক্ষ টাকায়)	শিক্ষার্থীপ্রতি ব্যয় (টাকায়)	ডিম্বিশ্রাঙ্ক শিক্ষার্থী সংখ্যা
					ছাত্র	ছাত্রী	সর্বমোট	ছাত্র	ছাত্রী	সর্বমোট	ছাত্র	ছাত্রী	সর্বমোট									
১৭.	বাংলাদেশ ইউনিভার্সিটি	-	৫	২০	২৭০৫	৭৯৭	২৭০৫	-	-	-	২৭০৫	৭৯৭	৩৫০২	১২৬	২৬	১৫২	১২৩	১১১১.৭০৫	১১০৮.৮৫৪	২.৫২	২৮৮৬৯.০০	৬৬৬
১৮.	শিউরি ইউনিভার্সিটি	-	৪	২৪	২০৪৯	১২২৪	২০৪৯	-	-	-	২০৪৯	১২২৪	৩২৭৩	১০৮	০৯	১১৭	১২৮	২০৪৪.৩২	২০৭৭.৭২৩	০.৯০	৬০৪৩০.৭০	১২২
১৯.	বিজিসি ট্রাস্ট ইউনিভার্সিটি বাংলাদেশ	-	৪	১০	১৭৪৮	৬৫৪	১৭৪৮	-	-	-	১৭৪৮	৬৫৪	২৪০২	৮৪	৮	৯২	১২৬	১০৩২.৯৭৫	১০১৪.০৮	৬.৯০	৪১৪৭৬.০০	৭৬১
২০.	সিলেট ইন্টারন্যাশনাল ইউনিভার্সিটি	-	৩	১০	২০২	৫৫	২০২	-	-	-	২০২	৫৫	২৫৭	২৯	২	৩১	১৮	৪৫.৮৩৭	৩০১.২৮৫	০.০০	১৩০৪৭.০০	২৫৭
২১.	ইউনিভার্সিটি অব ডেভেলপমেন্ট অলটারনেটিভ	-	৫	২৭	১২৩২	৭৬৭	১২৩২	-	-	-	১২৩২	৭৬৭	১৯৯৯	১৯২	৩৮	২৩০	১৯	৯১৯.৬৮	৯১৪.১০	২২.৫৭	৪৩৯৫.৭২	৪০৪
২২.	প্রিমিয়ার ইউনিভার্সিটি	-	৬	১৮	২৭০১	২০৩৮	২৭০১	-	-	-	২৭০১	২০৩৮	৪৭৩৯	২১৪	৩০	২৪৪	১১৯	৪৩৭৭.০০	৩৩৫.০০	৫.৯৮	৬৪৭১.০০	১৮৭১
২৩.	সাইটহিস্ট ইউনিভার্সিটি	-	৬	২৫	৭২৫৩	২৪১৮	৭২৫৩	-	-	-	৭২৫৩	২৪১৮	৯৬৭১	২০১	১১১	৩১২	১০১	৭৫৮১.৫৯১	৪৯০৩.২৯৪	১.২৯৭	৬২২৬৫.০০	১০৮১
২৪.	ডায়োডিল ইন্টারন্যাশনাল ইউনিভার্সিটি	১	৪	৪৪	১২১৭৩	৪৬২০	১২১৭৩	২২২	৯০	৩১২	১২৩৯৫	৪৭১০	১৭১০৫	৭৪৭	৯৫	৮৪২	১২০	১৭৮৯৯.০৪৮	১৮৫১৪.৫২১	১৪০৪.৭৮৯	৯১২৪৭.০০	৫২৭৭
২৫.	স্টামফোর্ড ইউনিভার্সিটি বাংলাদেশ	১	৯	৩৩	৩০২৬	১৩০২	৩০২৬	৯০	১১	১০১	৩১১৬	১৩১৩	৪৪২৯	২২৩	৭৭	৩০০	১১৫	৫৩৭২.৪০	৫৫৫৬.৮৭	৪৪.৮০	১১৬৩০৮.১১	১৩০৮
২৬.	স্টেট ইউনিভার্সিটি অব বাংলাদেশ	-	৩	১৮	১৪৮৪	৯৩২	১৪৮৪	৭	৬	১৩	১৪৯১	৯৩৮	২৪২৯	৯০	৭০	১৬০	১১৫	২৮০৯.৮২৮	২৫০২.৬৯৭	৫০.০০	১০০৪৪.০০	৮৪২
২৭.	সিটি ইউনিভার্সিটি	-	৪	১৯	৪৫৯৭	৯১৭	৪৫৯৭	১২	৪	১৬	৪৬০৯	৯২১	৫৫৩০	১৯৭	১৬	২১৩	১২৬	৩৫৫১.৪১৯	২৫৫৫.৮৮৫	২.৫০৫	৪৬৩৯৯.০০	১৭৩৩
২৮.	প্রাইম ইউনিভার্সিটি	-	৫	২০	২৮৩১	৯৯৯	২৮৩১	২৩	২	২৫	২৮৫৪	১০০১	৩৮৫৫	১১০	১০	১২০	১০২	১০২৬.৬১৪	৭০৬.৯৪১	০.০০	১৭৪২৭.০০	৭২৪
২৯.	নর্দান ইউনিভার্সিটি বাংলাদেশ	-	৫	১৩	৪৪৪০	১১৬২	৪৪৪০	১	৩	৪	৪৪৪১	১১৬৫	৫৬০৬	১৮৪	৬৬	২৫০	১২২	২৮৫৮.২৫২	২৮২৯.৮৫৩	১.৯৮১	৩৮০৪১.০০	১৫৫৬
৩০.	সাইদার্স ইউনিভার্সিটি বাংলাদেশ	-	৩	১৫	১৫৭৩	৫৫৯	১৫৭৩	৩	৩	৬	১৫৭৬	৫৬২	২১৩৮	১১৪	৪৬	১৬০	১১৩	১১৯৬.৫৩৯	১৪২৪.১০৯	০.৩৮৫	১৭৩৯৭.০০	৭৭৬
৩১.	গ্রীণ ইউনিভার্সিটি অব বাংলাদেশ	-	৪	১৫	৫৪৪১	১২৫৫	৫৪৪১	২	-	২	৫৪৪৩	১২৫৫	৬৬৯৮	২৫২	৬০	৩১২	১২১	৩৫৪৪.৯০	৩৫৪৪.৯০	১৮.৩৭	৪৭৯৬.০০	১৮১
৩২.	পুন্ড্র ইউনিভার্সিটি অব সায়েন্স এন্ড টেকনোলজি	-	৩	১৭	১৬০২	৫৪৬	১৬০২	-	-	-	১৬০২	৫৪৬	২১৪৮	৭০	৬	৭৬	১২৮	৮৭৩.০০	১২০২.০০	১.৪৩	৫১৫৮৪.৭১	৪৮১
৩৩.	ওয়ার্ল্ড ইউনিভার্সিটি অব বাংলাদেশ	-	৩	১১	২৮৭১	৭০৯	২৮৭১	৫	১	৬	২৮৭৬	৭৪০	৩৬১৬	১৬৯	-	১৬৯	১২১	১৭৩৬.৪৪৭	১৮৫৯.৪০২	১৬.১৪৩	৪৮০৭১.১৮	৭৪৮
৩৪.	শান্ত-মারিয়াম ইউনিভার্সিটি অব ট্রিয়েটিভ টেকনোলজি	-	৩	৩৩	২৫০৭	১৫৫৪	২৫০৭	-	১	১	২৫০৭	১৫৫৫	৪০৬২	১১৪	৫১	১৬৫	১২৫	২৮৯৭.৪৮৭	২৬২২.৭১১	২৬.২২৭	৫৩৭৬৫.০০	৯০৭
৩৫.	মি নিলোনিয়াম ইউনিভার্সিটি	-	৪	১০	২০২	১৩২	২০২	-	-	-	২০২	১৩২	৩৩৪	২২	১	২৩	১১৬	১১৯.২৮	১১৮.৫১	৬.৩১	৩২৫৫৮.০০	৭০
৩৬.	ইউনাইটেড ইন্টারন্যাশনাল ইউনিভার্সিটি	-	৩	১৮	৩৮১১	১৩৬২	৩৮১১	৩৪	৩	৩৭	৩৮৪৫	১৩৬৫	৪৯৮০	২০৯	৩০	২৩৯	১২১	৬৫৭৩.৪১২	১৫০৩৫.৬৭৬	৫৬৮.৬৮৩	১৮৩৯২.০০	৪০৬
৩৭.	ইউনিভার্সিটি অব সাউথ এশিয়া	-	৪	১৭	১৪৩৯	২২৬	১৪৩৯	৮৯	-	৮৯	১৫২৮	২২৬	১৭৫৪	৩৬	৩১	৬৭	১২৬	৯৩৮.১৫	৬৪৫.১৬৬	০.৫৮৩	৩২৬৭৮.৯৩	৬২০
৩৮.	ইস্টার্ন ইউনিভার্সিটি	-	৪	১৪	১৭১৩	৫৬৯	১৭১৩	১	-	১	১৭১৪	৫৬৯	২২৮৩	১০৩	১৫	১১৮	১১৯	২১৬৯.৪৮	২২৯৩.০০	৪.৯৫	৭৯৭২.০০	১১৪
৩৯.	উত্তরা ইউনিভার্সিটি	-	৫	৩৬	৪৪৭৩	১৭৮৮	৪৪৭৩	১	-	১	৪৪৭৪	১৭৮৮	৬২৬২	২৫৮	৭২	৩৩০	১১৯	৩০২৩.৮৯১	৩৬৭০.১১৭	৪৭.৬২৮	৪৪০১৭.০০	১৮১২

ক্র. নং:	বিশ্ববিদ্যালয়ের নাম	ইনস্টিটিউট	অনুষদ	বিভাগ (প্রোগ্রাম/বিষয়)	দেশি শিক্ষার্থী			বিদেশি শিক্ষার্থী			সর্বমোট শিক্ষার্থী			পূর্ণকালীন শিক্ষক	খণ্ডকালীন শিক্ষক	মোট শিক্ষক (অন্যান্যসহ)	শিক্ষক-শিক্ষার্থীর অনুপাত	বিশ্ববিদ্যালয়ের বার্ষিক আয় (লক্ষ টাকায়)	বিশ্ববিদ্যালয়ের বার্ষিক ব্যয় (লক্ষ টাকায়)	পূর্ববন্ধন খাতে ব্যয় (লক্ষ টাকায়)	শিক্ষার্থীহতি ব্যয় (টাকায়)	ডিমিশাল্ড শিক্ষার্থী সংখ্যা
					ছাত্র	ছাত্রী	সর্বমোট	ছাত্র	ছাত্রী	সর্বমোট	ছাত্র	ছাত্রী	সর্বমোট									
৪০.	মেট্রোপলিটন ইউনিভার্সিটি	১	৪	১৫	১১৫২	১১২	১১৫২	-	-	-	১১৫২	১১২	১২৬৪	৯২	৪	৯৬	১:১৩	১১৭৭.১৯	১০২২.৪৮	১৪.০১	৮৮৮২.০০	৬৯৪
৪১.	ভিক্টোরিয়া ইউনিভার্সিটি অব বাংলাদেশ	-	৩	০৯	১৫৯	৫৯	১৫৯	-	-	-	১৫৯	৫৯	২১৮	১৭	১৩	৩০	১:৭	১১৯.৯২	১২৪.৩৬	২.০০	৫০৭৪.০০	৪১
৪২.	বাংলাদেশ ইউনিভার্সিটি অব বিজনেস এন্ড টেকনোলজি	-	৭	২২	৫৪৯	২৭৮৯	৫৪৯	-	-	-	৫৪৯	২৭৮৯	৮২৮৩	২৮৩	৩০	৩১৩	১:২৬	৫২৪.২৫	৪৭৬৭.৭৩	৬.১৯	৫৫০৮৯.০০	১৮৬৭
৪৩.	প্রেসিডেন্সি ইউনিভার্সিটি	-	৪	১২	১৪৬৩	২২১	১৪৬৩	-	-	-	১৪৬৩	২২১	১৬৮৪	৫৬	৯০	১৪৬	১:১২	১০৪২.৫৮৮	১০৬৫.৭৬৫	০.২০	৬৩৮০.০০	৪৪৯
৪৪.	ইউনিভার্সিটি অব ইনফরমেশন টেকনোলজি এন্ড সায়েন্সেস	-	৩	১৭	১৭৪১	৭১২	১৭৪১	৩০	২	৩২	১৭৭১	৭১৪	২৪৮৫	১১৫	৩	১১৮	১:২১	১৮০৫.৬৫৭	১৭৭৮.৬৭৩	১০.২৬	৪৪০৫৬.০০	৬৮৫
৪৫.	প্রাইমএশিয়া ইউনিভার্সিটি	-	৪	১৯	২৯৮৭	১২৭৫	২৯৮৭	১০১	১০	১১১	৩০৮৮	১২৮৫	৪৩৭৩	২১৫	২৯	২৪৪	১:১৮	৩৯৩১.৬০	৪৪৫৫.০৩	৮.৩০	৮৮৩২.৭১	৮৪৩
৪৬.	রয়েল ইউনিভার্সিটি অব ঢাকা	-	৩	১১	১১৭২	১৮৫	১১৭২	২৭	১	২৮	১১৯৯	১৮৬	১৩৮৫	৩৫	৬	৪১	১:৩৪	৫৪৮.৭৬	৫০২.০০	০.৬৮	২৫০০.০০	৫৭৮
৪৭.	ইউনিভার্সিটি অব লিবালেল আর্টস বাংলাদেশ	-	৪	১৫	২১৪৬	২০৯৩	২১৪৬	২	২	৪	২১৪৮	২০৯৫	৪২৪৩	২১৯	১০৯	৩২৮	১:১৩	৭৬৫০.০৪	৬৫৪৪.৭০	৯৬৭.৫১	১৪৮৩৪০.০০	৯৩৮
৪৮.	অতীশ দীপঙ্কর বিজ্ঞান ও প্রযুক্তি বিশ্ববিদ্যালয়	-	৬	২১	১৪৪৭	৩৮০	১৪৪৭	১২	৩	১৫	১৪৫৯	৩৮৩	১৮৪২	৮২	২১	১০৩	১:১৮	৬৩৪.৩৯	৬২৪.০০	২৫.০০	১৯৩১৭.০০	৬৭৬
৪৯.	বাংলাদেশ ইসলামী বিশ্ববিদ্যালয়	-	৩	১১	৯৯৮	৬৯১	৯৯৮	-	-	-	৯৯৮	৬৯১	১৬৮৯	৬৭	৯	৭৬	১:২২	৮১৫.৯৬	৮১৫.৯৬	০.০০	৪৮০৪২.০০	৪৩৫
৫০.	আশা ইউনিভার্সিটি বাংলাদেশ	-	৪	১০	৩৩৯	৩০৭	৩৩৯	-	-	-	৩৩৯	৩০৭	৬৪৬	৫৪	০১	৫৫	১:১২	৭৪৩.৬৩৯	৪৪০.৫৫	০.০০	১৬৪২০.০০	৪৫৫
৫১.	ইস্ট ডেল্টা ইউনিভার্সিটি	-	৩	১২	১৩৯৬	৭৮৫	১৩৯৬	-	-	-	১৩৯৬	৭৮৫	২১৮১	৮৯	২০	১০৯	১:২০	২২১৩.৯৩৯	১৪৭০.৮৪৫	৫.২৩৬	৮১১৯৪.০০	৩৯৬
৫২.	ইউরোপিয়ান ইউনিভার্সিটি অব বাংলাদেশ	-	৩	১৭	৮৯৬৫	৭৫৬	৮৯৬৫	-	-	-	৮৯৬৫	৭৫৬	৯৭২১	২৭২	১২	২৮৪	১:৩৪	৪৩৮১.০০	২৩৯.০০	১৩৮.০০	২৩২০২.০০	২৭৪৯
৫৩.	বরেন্দ্র ইউনিভার্সিটি	-	৩	২৪	২৫৪১	১৪৪০	২৫৪১	-	-	-	২৫৪১	১৪৪০	৩৯৮১	১৩০	১৯	১৪৯	১:২৭	১৯৬৩.৩৬৫	১৯৩৫.৭৫৭	৫.০০	৪৫২০০.০০	১০৪৭
৫৪.	হামদার বিশ্ববিদ্যালয় বাংলাদেশ	-	৪	১২	৬৯৬	৩৮১	৬৯৬	-	-	-	৬৯৬	৩৮১	১০৭৭	৮০	৯	৮৯	১:১২	৯৮৭.২৩	৮৪২.৫২	৯.৪০	৮২৩৭৫.০০	১৫৮
৫৫.	বিজিএমইএ ইউনিভার্সিটি অব ফ্যাশন এন্ড টেকনোলজি	-	৭	১৮	৪৭৫১	৯৭৫	৪৭৫১	১	১	২	৪৭৫২	৯৭৫	৫৭২৭	১৫২	৬২	২১৪	১:২৭	৬৫৬৬.২৩	৮০০৬.৮৪	২১.৪৪	১০১৪৪৪.০০	৮৩৬
৫৬.	নর্থ ইস্ট বিশ্ববিদ্যালয় বাংলাদেশ	-	৪	১৬	৪২৮	২৬০	৪২৮	-	-	-	৪২৮	২৬০	৬৮৮	৩৮	৯	৪৭	১:১৫	৩২১.৪৯৪	৩২৯.২৪৯	০.১৬৩	৪৪২৯১.৬৫	৩১৬
৫৭.	ফার্স্ট ক্যাপিটাল ইউনিভার্সিটি অব বাংলাদেশ	-	৫	১৪	১০৪৬	৩৫২	১০৪৬	-	-	-	১০৪৬	৩৫২	১৩৯৮	৫৭	৩	৬০	১:২৩	৪২৮.৭১১	৩৭৭.৯৯২	০.০০	৫৭০৪১.০০	৩৬৯
৫৮.	ঈশাখা ইন্টারন্যাশনাল ইউনিভার্সিটি, বাংলাদেশ	-	৪	১২	৩৪১	২১৩	৩৪১	-	-	-	৩৪১	২১৩	৫৫৪	২৭	৫	৩২	১:১৭	১৯৯.৯৬২	১৮০.৮৭৬	০.১৮৫	৩২৪২১.৯৭	১৬৭
৫৯.	জেড.এইচ. সিকদার বিজ্ঞান ও প্রযুক্তি বিশ্ববিদ্যালয়	-	৪	১২	৪৯৪	২৭২	৪৯৪	-	-	-	৪৯৪	২৭২	৭৬৬	৫৪	১	৫৫	১:১৪	৪৭১.৭৯	৪৭১.৮৮	০.০০	৫৫২১২.০০	১৬৭
৬০.	এক্সিম ব্যাংক কৃষি বিশ্ববিদ্যালয়, বাংলাদেশ	-	৪	০৭	৩৯৫	৩০৮	৩৯৫	-	-	-	৩৯৫	৩০৮	৭০৩	৪৫	-	৪৫	১:১৬	৩৪৬.০৪	৭০৩.০৬৯	০.৩৭	৩৬৬৬৬.০০	৭৮

ক্রঃ নং:	বিশ্ববিদ্যালয়ের নাম	ইনস্টিটিউট	অনুশদ	বিভাগ (প্রোগ্রাম/বিষয়)	দেশি শিক্ষার্থী			বিদেশি শিক্ষার্থী			সর্বমোট শিক্ষার্থী			পূর্বকালীন শিক্ষক	খণ্ডকালীন শিক্ষক	মোট শিক্ষক (অন্যান্যসহ)	শিক্ষক-শিক্ষার্থীর অনুপাত	বিশ্ববিদ্যালয়ের বার্ষিক আয় (লক্ষ টাকায়)	বিশ্ববিদ্যালয়ের বার্ষিক ব্যয় (লক্ষ টাকায়)	পূর্ববর্তী খাতে ব্যয় (লক্ষ টাকায়)	শিক্ষার্থী প্রতি ব্যয় (টাকায়)	ডিগ্রিশাস্ত্র শিক্ষার্থী সংখ্যা
					ছাত্র	ছাত্রী	সর্বমোট	ছাত্র	ছাত্রী	সর্বমোট	ছাত্র	ছাত্রী	সর্বমোট									
৬১.	নর্থ ওয়েস্টার্ন ইউনিভার্সিটি, খুলনা	-	৫	১৭	১০৪০	৬৮২	১০৪০	-	-	-	১০৪০	৬৮২	২০২২	৭৫	৫০	১২৫	১১৬	১১৭৫.৫৭	৭২০.২৮	০.৩২	৩৫১৩৬.০০	৩৩৩
৬২.	খাজা ইউনুস আলী বিশ্ববিদ্যালয়	-	৬	২৭	৬৩৪	৩২২	৬৩৪	-	-	-	৬৩৪	৩২২	৯৫৬	৭৯	০৯	৮৮	১১১	৬৮১.০০	৬৮১.০০	১.০০	৬১১৪০.০০	২৫৮
৬৩.	সোনারগাঁও ইউনিভার্সিটি	-	৩	২০	৫৫২৪	১৫০০	৫৫২৪	৫	-	৫	৫৫২৯	১৫০০	৭০২৯	২৩৩	১১৩	৩৪৬	১২০	২৭৯.৫৪১	২৭৯.৫৪১	১১৩.০৬৪	৩৫২৩০.০০	১৪৯০
৬৪.	ফেনী ইউনিভার্সিটি	-	৪	১৩	৫১৮	২১০	৫১৮	-	-	-	৫১৮	২১০	৭২৮	৪৮	১১	৫৯	১১২	৪৩৩.৭২	৩৬৮.০৭	০.১৮	৪০০৪৩.০০	১১৮
৬৫.	ব্রিটানিয়া বিশ্ববিদ্যালয়	-	৪	১৪	৫০৬	৩৭৯	৫০৬	-	-	-	৫০৬	৩৭৯	৮৮৫	২০	৪	২৪	১:৩৭	৩০১.০৮	২৯৭.১৫৬	০.৫৪৪	৩২৮৩৮.০২	১৪৩
৬৬.	পোর্ট সিটি ইন্টারন্যাশনাল ইউনিভার্সিটি	-	৪	১৮	৩৫০৯	১৪৪৬	৩৫০৯	১	-	০১	৩৫১০	১৪৪৬	৪৯৫৬	১৬৩	৪৪	২০৭	১২৪	৩০১৬.০৯২	২০১০.২১০	১২০.৮১৩	৩৭৬৩৮.০০	১৬২৩
৬৭.	বাংলাদেশ ইউনিভার্সিটি অব হেলথ সায়েন্সেস	-	৪	২৭	৮৩১	৫৯৮	৮৩১	৪৩	১৫	৫৮	৮৭৪	৬১৩	১৪৮৭	৬২	২৬	৮৮	১:১৭	৮২৪.১১	৩৮৩.৮৭	১০২.২৩	৫৪৩৫৮.০০	৮৫
৬৮.	চিটাপাং ইন্ডিপেন্ডেন্ট ইউনিভার্সিটি	-	৩	১৫	৭৫৪	৭৭৪	৭৫৪	-	-	-	৭৫৪	৭৭৪	১৫২৮	৪৬	৫৩	৯৯	১:১৫	২৬৮.০০	২৬১.০০	৩.৫০০	১৫৮০০০.০০	১১৬
৬৯.	নটরডেম বিশ্ববিদ্যালয় বাংলাদেশ	-	৪	১৫	৪৮৩	৪৫০	৪৮৩	-	-	-	৪৮৩	৪৫০	৯৩৩	৪৬	১৭	৬৩	১:১৫	১৩৫২.৫৫৪	১৩০১.৩৭৮	১.৪৭৮	১৩৭৭৩.০০	২৩৫
৭০.	টাইমস্ ইউনিভার্সিটি, বাংলাদেশ	-	৩	১০	৯০	৮৩	৯০	-	-	-	৯০	৮৩	১৭৩	১৩	০৪	১৭	১:১০	৪৫.২৫	১১২.০৩	৫.৫০	১৩৬০৪৬.০০	৫১
৭১.	নর্থ বেঙ্গল ইন্টারন্যাশনাল ইউনিভার্সিটি	-	৪	২৩	৫৫৭	২৩৯	৫৫৭	-	-	-	৫৫৭	২৩৯	৭৯৬	৫৭	১১	৬৮	১:১২	৪৭০.৮৫২	৫৯৮.৭৪	০.০০	৫৯৫৩৪.৫৭	৩৬৪
৭২.	ফারইস্ট ইন্টারন্যাশনাল ইউনিভার্সিটি	-	৪	২৫	২১১৪	৩৭১	২১১৪	-	-	-	২১১৪	৩৭১	২৫৮৫	৭৮	৩০	১০৮	১:২৪	৪৩২.৩৬৭	৪৮৩.৭৮৫	১৮.০০	৭৮৭৭.০০	৩৩২
৭৩.	রাজশাহী সাইন্স এন্ড টেকনোলজি ইউনিভার্সিটি	-	৩	১৫	৬৫৬	৮৯	৬৫৬	-	-	-	৬৫৬	৮৯	৭৪৫	৪১	১১	৫২	১:১৪	৪০৯.৬৬০	৩৫৪.৭২০	১.৪০৫	৩৯৪০২.০০	৩৫১
৭৪.	শেখ ফজিলাতুন্নেছা মুজিব ইউনিভার্সিটি	-	৩	১৩	৩১৯	১৯৮	৩১৯	-	-	-	৩১৯	১৯৮	৫১৭	৩৫	৯	৪৪	১:১২	২৫১.৯০	২১৮.৭৩	১.০০	৪২০৬৩.০০	১৪৩
৭৫.	কপ্তলগঞ্জ ইন্টারন্যাশনাল ইউনিভার্সিটি	-	৪	১৮	৮৩৩	২৭২	৮৩৩	-	-	-	৮৩৩	২৭২	১০৭৫	২৭	২১	৪৮	১:২২	৩০১.৯০৮	২৯৩.১৯৩	০.৫৫২	২৬৮৬৭.৮৬	২৩২
৭৬.	রব্বানা প্রসাদ সাহা বিশ্ববিদ্যালয়	-	৫	১০	৩৪২	৩৪৯	৩৪২	-	-	-	৩৪২	৩৪৯	৬৯১	৩৬	০৩	৩৯	১:১৮	১২০৮.৫০৮	১২০৮.৫০৮	৪.৭৬৪	১৭৪৪০.৩৭	১১৯
৭৭.	জার্মান ইউনিভার্সিটি বাংলাদেশ	-	৬	১৩	৬৭১	৭৬	৬৭১	-	-	-	৬৭১	৭৬	৭৪৭	৩১	০০	৩১	১:২৪	২৭১.৫২	২৫৬.৭১	০.২৩৮	৫১৩৪২.০০	৬৭
৭৮.	গ্লোবাল ইউনিভার্সিটি বাংলাদেশ	-	৫	১০	২২০	১১১	২২০	-	-	-	২২০	১১১	৩৩১	২৭	০০	২৭	১:১২	১৭৩.৭৬৭	১৭৩.৭৬৯	৪.০৪৪৪৭	২৩৯৩২.০০	১৫০
৭৯.	সিসিএন বিজ্ঞান ও প্রযুক্তি বিশ্ববিদ্যালয়	-	৪	১১	৬২১	১৫৬	৬২১	-	-	-	৬২১	১৫৬	৭৭৭	৩৭	২১	৫৮	১:১৩	২৬৪.০১৪	২৬৪.০১৪	১.৪৬৮	২৯১১.০০	১২৫
৮০.	বাংলাদেশ আর্চি ইউনিভার্সিটি অব সায়েন্স এন্ড টেকনোলজি (বিএইউএসটি), সৈয়দপুর	-	৪	৮	১১৬০	৭৭২	১১৬০	-	-	-	১১৬০	৭৭২	১৯৩২	১১২	২০	১৩২	১:১৫	২৭০৮.৭৯	২৬৭৭.০৩	৭.৫৭	১১৪৯৬৬.০০	৫১৭
৮১.	বাংলাদেশ আর্চি ইউনিভার্সিটি অব ইঞ্জিনিয়ারিং এন্ড টেকনোলজি	-	৬	১৮	৮৬৬	৫৩৯	৮৬৬	-	-	-	৮৬৬	৫৩৯	১৪০৫	৯৯	২০	১১৯	১:১২	২০৯৮.১৫৪	১৫৭৭.৪৩১	১.০০	১০৯০১৬.০০	২৮৩

ক্র. নং:	বিশ্ববিদ্যালয়ের নাম	ইনস্টিটিউট	অনুষদ	বিভাগ (প্রোগ্রাম /বিষয়)	দেশি শিক্ষার্থী			বিদেশি শিক্ষার্থী			সর্বমোট শিক্ষার্থী			পূর্ণকালীন শিক্ষক	খণ্ডকালীন শিক্ষক	মোট শিক্ষক (অন্যান্যসহ)	শিক্ষক-শিক্ষার্থীর অনুপাত	বিশ্ববিদ্যালয়ের বার্ষিক আয় (লক্ষ টাকায়)	বিশ্ববিদ্যালয়ের বার্ষিক ব্যয় (লক্ষ টাকায়)	পূর্ববন্ধনা খাতে ব্যয় (লক্ষ টাকায়)	শিক্ষার্থীহতি ব্যয় (টাকায়)	ডিমিশ্রাণ্ড শিক্ষার্থী সংখ্যা
					ছাত্র	ছাত্রী	সর্বমোট	ছাত্র	ছাত্রী	সর্বমোট	ছাত্র	ছাত্রী	সর্বমোট									
	(বিএইউইটি), কাদিরাবাদ																					
৮২.	বাংলাদেশ আর্মি ইন্টারন্যাশনাল ইউনিভার্সিটি অব সায়েন্স এন্ড টেকনোলজি (বিএআইইউএসটি), কুমিল্লা	-	৪	৮	৪৮৮	৫৯১	৪৮৮	-	-	-	৪৮৮	৫৯১	১০৭৯	৯০	৪	৯৪	১.১১	১৪৬.৫.৬২	৩২৮৭.৪৬	০.০০০	১২৮৯০৮.৯৩	২৪৯
৮৩.	দি ইন্টারন্যাশনাল ইউনিভার্সিটি অব ফ্লোরিস	-	৩	৭	২৩৩৪	২৮৩	২৩৩৪	৫	০০	০৫	২৩৩৯	২৮৩	২৬২২	৪৫	১১	৫৬	১.৪৭	৪৫২.৮৪	৪৮৬.৫৫	০০.০০	১২৪৫০.৯৪	১৭০
৮৪.	কানাডিয়ান ইউনিভার্সিটি অব বাংলাদেশ	-	৩	১৮	১২০২	২৮৬	১২০২	১৩	০১	১৪	১২১৫	২৮৭	১৫০২	৪৮	২৯	৭৭	১.২০	১৪৩৩.৫৭৯	১৩৪১.৬৭৬	৬৭৯.১৬	১৬০৮৭২.৫০	১৩৩
৮৫.	এন. পি. আই ইউনিভার্সিটি অব বাংলাদেশ	-	৩	৬	৯৭৬	৪৮	৯৭৬	-	-	-	৯৭৬	৪৮	১০২৪	২২	৫	২৭	১.৩৮	২১৫.০৭৯	২১৫.০৭৯	৪.৭৫৩	৮৯৮২৭৬.০০	১১৮
৮৬.	নর্দান ইউনিভার্সিটি অব বিজনেস এন্ড টেকনোলজি, খুলনা	-	৩	১৩	২১৩১	১২৬৫	২১৩১	-	-	-	২১৩১	১২৬৫	৩৩৯৬	৭৫	৩২	১০৭	১.৩২	৮৬৪.৭৫৩	৮১৬.১১৫	৮.২১০	১৭৯৭৮৪.০০	৪৮১
৮৭.	রবীন্দ্র মৈত্রী বিশ্ববিদ্যালয়, কুষ্টিয়া	-	৪	১২	৫৪৫	২৮২	৫৪৫	-	-	-	৫৪৫	২৮২	৮২৭	৫৭	৩	৬০	১.১৪	২৫৪.৯৮	২৫০.০০	০.০০	৯৩৫৯.৬১	২৮
৮৮.	ইউনিভার্সিটি অব ক্রিয়েটিভ টেকনোলজি, চট্টগ্রাম	-	৩	৮	৮৫৯	১৮০	৮৫৯	-	-	-	৮৫৯	১৮০	১০৩৯	৬৪	২৮	৯২	১.১১	৩৮৩.৩৫	১৭৮২.৬১	১৯.২০	৪৫৯৬.০০	৪২২
৮৯.	সেন্ট্রাল ইউনিভার্সিটি অব সায়েন্স এন্ড টেকনোলজি	-	২	৩	২৪৫	১২৬	২৪৫	-	-	-	২৪৫	১২৬	৩৭১	৮২	১৫	৯৭	১.৪	১৩৪.৩৭	১৩৭.০৭	০.০০	৩৬১৩৭.৩০	১৫
৯০.	রবীন্দ্র সৃজনকলা বিশ্ববিদ্যালয়	-	-	৫	৪০	৩৪	৪০	-	-	-	৪০	৩৪	৭৪	২৬	১	২৭	১.৩	২৭৫.১৮২৭৫	২৭৫.৩৬৫৭১	০.০০	২৯৯৯১১.০০	০০
৯১.	ইউনিভার্সিটি অব গ্রোবাল ভিলেজ	-	৩	০৮	১০৮৮	৩৬৭	১০৮৮	৯	১	১০	১০৯৭	৩৬৮	১৪৬৫	৭৫	-	৭৫	১.২০	৪০০.০০	৪০০.০০	১৭.৫০	২৫০০০.০০	৩৬৭
৯২.	রূপায়ন এ. কে. এম শামসুজ্জোহা বিশ্ববিদ্যালয়	-	-	-	-	-	-	-	-	-	-	-	-	-	-	-	-	-	-	-	-	-
৯৩.	আনোয়ার বান মডার্ণ ইউনিভার্সিটি	-	২	৫	৭৮০	৬০	৭৮০	-	-	-	৭৮০	৬০	৮৪০	২৬	৭	৩৩	১.২৫	৬৮৮.৬৪২	৬৮৮.৬৪২	০.০০	৭৬৪৩০.০০	৬১
৯৪.	জেড.এন.আর.এফ ইউনিভার্সিটি অব ম্যানেজমেন্ট সায়েন্সেস	-	২	৬	৬	৬	৬	-	-	-	০৬	০৬	১২	৩০	০০	৩০	-	-	-	-	-	-
৯৫.	আহছানিয়া মিশন বিজ্ঞান ও প্রযুক্তি বিশ্ববিদ্যালয়	-	-	-	-	-	-	-	-	-	-	-	-	-	-	-	-	-	-	-	-	-
৯৬.	খুলনা খান বাহাদুর আহছানউল্লা বিশ্ববিদ্যালয়	-	-	-	-	-	-	-	-	-	-	-	-	-	-	-	-	-	-	-	-	-
৯৭.	বান্দরবান বিশ্ববিদ্যালয়	-	৩	৬	১৫৪	১০২	১৫৪	-	-	-	১৫৪	১০২	২৫৬	১৬	১২	২৬	১.১০	৬৭.৯২	৫৩.৩০	০০.০০	১০৫৮৮.২৩	-
৯৮.	শাহ মখদুম ম্যানেজমেন্ট ইউনিভার্সিটি, রাজশাহী	-	-	-	-	-	-	-	-	-	-	-	-	-	-	-	-	-	-	-	-	-
৯৯.	ট্রাস্ট ইউনিভার্সিটি, বরিশাল	-	-	৬	১৭২	৪৪	১৭২	-	-	-	১৭২	৪৪	২১৬	২১	৪	২৫	১.৯	২৭৭.৯৮৫৮	২০১.০৫	০.১০০	৪৪৬৫৪.০০	০০

পরিসংখ্যান ২.৩.১.২ : বেসরকারি বিশ্ববিদ্যালয়সমূহের ২০২১ সাল পর্যন্ত অনুষদ/বিষয়ভিত্তিক সর্বমোট শিক্ষার্থী সংখ্যা

ক্র. নং:	বিশ্ববিদ্যালয়ের নাম	মূল বিষয়													সর্বমোট
		কলা ও মানবিক	সামাজিক বিজ্ঞান	শিক্ষা	চারুকলা	বিজ্ঞান	জীববিজ্ঞান	ব্যবসায় প্রশাসন/ব্যবসায় শিক্ষা	আইন	ফার্মেসি	কৃষি	প্রকৌশল ও কারিগরি	অন্যান্য (যদি থাকে)	(পোস্ট গ্রাজুয়েট ডিপ্লোমা/ডিপ্লোমা/সার্টিফিকেট/অন্যান্য)	
১.	নর্থ সাউথ ইউনিভার্সিটি	৬৬৭	৯	-	-	-	২২১৪	১০১৩৩	৫২৬	১৬০২	-	৬৯৫৫	-	-	২২১০৬
২.	ইউনিভার্সিটি অব সায়েন্স এন্ড টেকনোলজি চিটাগং	৩৩৭	-	-	-	-	২২৮	২৪৯	-	৩১৩	-	২৬২	-	-	১৩৮৯
৩.	ইনডিপেন্ডেন্ট ইউনিভার্সিটি, বাংলাদেশ	১০৯	২৯১	১৩৭	-	৭৪০	-	৪৪৬৮	২৭৪	৬০৬	-	২০৭৯	-	-	৮৭০৪
৪.	সেন্ট্রাল উইমেন'স ইউনিভার্সিটি	১৭৭	৯৫	-	-	৭১	-	১৬৬	-	-	-	-	-	-	৫০৯
৫.	ইন্টারন্যাশনাল ইউনিভার্সিটি অব বিজনেস এগ্রিকালচার এন্ড টেকনোলজি	২৪৮	-	-	-	-	-	৭৪১	-	১৩৫	৪৯২	৩৩১৯	১৮০	-	৫১১৫
৬.	আন্তর্জাতিক ইসলামী ইউনিভার্সিটি চট্টগ্রাম	১৫২০	৭০৩	-	-	-	-	১৬২৮	৪০৬	-	-	২৭৬০	-	১০৩	৭১২০
৭.	আহছানউল্লাহ ইউনিভার্সিটি অব সায়েন্স এন্ড টেকনোলজি	-	-	৭৫	-	৫৯	-	১০২৫	-	-	-	৬২০৪	-	-	৭৩৬৩
৮.	আমেরিকান ইন্টারন্যাশনাল ইউনিভার্সিটি-বাংলাদেশ	২৯৩	৫৫	-	-	৪৮২২	-	২১২০	২৭৬	-	-	২০৪১	-	-	৯৬০৭
৯.	ইস্ট ওয়েস্ট ইউনিভার্সিটি	১০৮৩	১০৬৬	-	-	৪২	-	৪৬২২	৭৫৩	৮২৮	-	৩৮০০	-	৪	২১৯৯২
১০.	ইউনিভার্সিটি অব এশিয়া প্যাসিফিক	৫৩৫	-	-	-	-	-	৫৭৫	৪৩৩	৯৯১	-	২৩০৮	-	-	৪৮৪২
১১.	গণ বিশ্ববিদ্যালয়	৩৬৫	২১৩	-	-	৮০	৩৩৯	-	১৮৮	৪২১	২৭৬	৩৮৮	-	-	২২৭০
১২.	দি পিপল'স ইউনিভার্সিটি অব বাংলাদেশ	৪৬৯	২০৭	-	-	২৬৭	-	১৭৩	২৬৬	-	-	৭৩২	-	-	২১১৪
১৩.	এশিয়ান ইউনিভার্সিটি অব বাংলাদেশ	১১৬৯	৭১৪	২৪	-	-	-	৬১৬	-	-	-	৩৬০	-	-	২৮৫৩
১৪.	ঢাকা ইন্টারন্যাশনাল ইউনিভার্সিটি	৬৮১	২৯০	-	-	-	-	৮৫১	৭৮৪	১৭২	-	৩২০৫	-	-	৫৯৮৩
১৫.	মানারাত ইন্টারন্যাশনাল ইউনিভার্সিটি	৫৩০	-	-	-	-	-	৫৭৯	১১০	৩২২	-	১২১৪	-	-	২৭৫৫
১৬.	ব্র্যাক ইউনিভার্সিটি	৫০২	৫০৯	৯৫	৪৮২	৪৭৬	৪৭২	২৭৩৪	৫৯৮	৬৬৬	৪৩	৬৪৫৪	৫১৩	-	১৩৫৪৪
১৭.	বাংলাদেশ ইউনিভার্সিটি	৩৭৫	৩৯৩	-	-	৮৯	-	৩৮৮	৩৫২	১৬১	-	১৭৭৪	-	-	৩৫৩২
১৮.	লিডিং ইউনিভার্সিটি	৩৯৫	৪৫৩	-	-	-	-	৬৭১	-	-	-	১৭৫৪	-	-	৩২৭৩
১৯.	বিজিসি ট্রাস্ট ইউনিভার্সিটি বাংলাদেশ	৩৬০	১৫	-	-	-	-	৮০৫	৩৯২	২০১	-	৬২৯	-	-	৪৪০২
২০.	সিলেট ইন্টারন্যাশনাল ইউনিভার্সিটি	৫৯	-	-	-	-	-	৬৫	১০০	-	-	৩৩	-	-	২৫৭
২১.	ইউনিভার্সিটি অব ডেভেলপমেন্ট অলটারনেটিভ	২০৫	৪৩	-	৩৫৭	-	৯৭	৪৮৭	৬০	৪৪৫	-	৩০৫	-	-	১৯৯৯
২২.	প্রিমিয়ার ইউনিভার্সিটি	১০১৯	১৭৬	-	-	১২৫	-	১৪৪৩	৭২৮	-	-	১২৪৮	-	-	৪৭৩৯
২৩.	সাউথইস্ট ইউনিভার্সিটি	৮৬৫	-	-	-	-	-	২৭৫৫	৭৩৪	৫৩৪	-	৪৭৩	-	-	৯৬৭১
২৪.	ড্যাফোডিল ইন্টারন্যাশনাল ইউনিভার্সিটি	১৮২৩	-	-	-	৭৮৫৬	-	২১৭০	-	-	-	৩২৬৬	১৯৩৮	৫২	১৭১০৫
২৫.	স্টামফোর্ড ইউনিভার্সিটি বাংলাদেশ	২৫৪	২৬৩	-	-	২৯০	-	৭৩৫	৪১২	৩৪১	-	২১৩৪	-	-	৪৪২৯
২৬.	স্টেট ইউনিভার্সিটি অব বাংলাদেশ	১০৫	৬৪	-	-	৬৪	-	১৮০	৩০৩	১০১১	-	৫৯১	১১১	-	২৪২৯
২৭.	সিটি ইউনিভার্সিটি	৮২৯	-	-	-	-	-	৫৮৫	৩১৯	৮৮	৯৯	৩৬১০	-	-	৫৫৩০
২৮.	প্রাইম ইউনিভার্সিটি	৩৫৩	-	১২৭	-	-	-	৮৩৬	৬৬৪	-	-	১৮৭৫	-	-	৩৮৫৫
২৯.	নর্দান ইউনিভার্সিটি বাংলাদেশ	৩৬২	-	-	-	৭১৪	-	৪৪৪	৬৩১	-	-	৩৪৫৫	-	-	৫৬০৬
৩০.	সাউদার্ন ইউনিভার্সিটি বাংলাদেশ	২৮৬	-	-	-	-	-	৫৩১	৩৬৪	৭৭	-	৮৮০	-	-	২১৩৮

ক্র. নং:	বিশ্ববিদ্যালয়ের নাম	মূল বিষয়												সর্বমোট	
		কলা ও মানবিক	সামাজিক বিজ্ঞান	শিক্ষা	চারুকলা	বিজ্ঞান	জীববিজ্ঞান	ব্যবসায় প্রশাসন/ব্যবসায় শিক্ষা	আইন	ফার্মেসি	কৃষি	প্রকৌশল ও কারিগরি	অন্যান্য (যদি থাকে)		(পোস্ট গ্রাজুয়েট ডিপ্লোমা/ডিপ্লোমা/সার্টিফিকেট/অন্যান্য)
৩১.	দ্বীপ ইউনিভার্সিটি অব বাংলাদেশ	৫৫১	১৬১	-	-	-	-	৬৩৩	৪৭৩	-	-	৪৮৮০	-	-	৬৬৯৮
৩২.	পুন্ড্র ইউনিভার্সিটি অব সায়েন্স এন্ড টেকনোলজি	৩৫৭	-	৭৪	-	-	-	৩৫৩	-	-	-	১৩৬৪	-	-	২১৪৮
৩৩.	ওয়ার্ল্ড ইউনিভার্সিটি অব বাংলাদেশ	২২১	-	-	-	-	-	৪২৫	৩৪৭	২৪০	-	২৩৮৩	-	-	৩৬১৬
৩৪.	শান্ত-মারিয়াম ইউনিভার্সিটি অব ক্রিয়েটিভ টেকনোলজি	২৩৭৬	১৭৭	-	১৫৭	৩৫০	-	৭৬৮	২০৪	-	-	৩০	-	-	৪০৬২
৩৫.	দি মিলেনিয়াম ইউনিভার্সিটি	৭৫	-	-	-	-	-	১৪৩	৭৬	-	-	৭০	-	-	৩৬৪
৩৬.	ইউনাইটেড ইন্টারন্যাশনাল ইউনিভার্সিটি	-	১৫৬	-	-	-	-	১৭২৮	-	-	-	২৮৭৫	-	২২১	৪৯৮০
৩৭.	ইউনিভার্সিটি অব সাউথ এশিয়া	৪২	-	-	-	৩৬৯	-	১৯৯	-	-	-	৯৩৫	-	২০৯	১৭৫৪
৩৮.	ইস্টার্ন ইউনিভার্সিটি	১৪৩	-	-	-	-	-	৩৮৯	৫৪০	-	-	১২১১	-	-	২২৮৩
৩৯.	উত্তরা ইউনিভার্সিটি	১১০৭	-	৪৯৮	-	৬০৬	-	৭৪০	৫৬৯	-	-	২৭৪১	-	-	৬২৬২
৪০.	মেট্রোপলিটন ইউনিভার্সিটি	২৪৩	-	-	-	-	-	২৯৭	১৫৩	-	-	৫৭১	-	-	১২৬৪
৪১.	ভিক্টোরিয়া ইউনিভার্সিটি অব বাংলাদেশ	৪২	-	-	-	-	-	১০২	-	-	-	৭৪	-	-	২১৮
৪২.	বাংলাদেশ ইউনিভার্সিটি অব বিজনেস এন্ড টেকনোলজি	৯৭৯	২৪৭	-	-	-	-	২৪৯০	৬২০	-	-	৩৯৪৭	-	-	৮২৮৩
৪৩.	প্রেসিডেন্সি ইউনিভার্সিটি	৭১	-	-	-	-	-	২২৬	-	-	-	১৩৮৭	-	-	১৬৮৪
৪৪.	ইউনিভার্সিটি অব ইনফরমেশন টেকনোলজি এন্ড সায়েন্সেস	৩২৪	-	-	-	-	-	৪০১	১৩১	১৩২	-	১৪৯২	-	-	২৪৮৫
৪৫.	প্রাইমএশিয়া ইউনিভার্সিটি	০০	-	-	-	১৯৬৮	-	৬৪৩	১৪৩	-	-	১৬২৯	-	-	৪৩৮৩
৪৬.	রয়েল ইউনিভার্সিটি অব ঢাকা	০০	৫৫৬	-	-	-	-	৫৪৮	-	-	-	২৮১	-	-	১৩৮৫
৪৭.	ইউনিভার্সিটি অব লিবারেল আর্টস বাংলাদেশ	৭৯৮	৬৩৮	-	-	-	-	২০৫১	-	-	-	৭৫৬	-	-	৪২৪৩
৪৮.	অতীশ দীপঙ্কর বিজ্ঞান ও প্রযুক্তি বিশ্ববিদ্যালয়	১৫৭	-	-	-	-	-	৩৪৩	১৬০	৫৭২	-	৬১০	-	-	১৮৪২
৪৯.	বাংলাদেশ ইসলামী বিশ্ববিদ্যালয়	১০৪৬	-	-	-	-	-	৩৪৮	২৯৫	-	-	-	-	-	১৬৮৯
৫০.	আশা ইউনিভার্সিটি বাংলাদেশ	২২৬	-	-	-	২৭	-	১০৪	২১৯	৭০	-	-	-	-	৬৪৬
৫১.	ইস্ট ডেল্টা ইউনিভার্সিটি	১৯৫	৯৪	-	-	-	-	৭৭৭	-	-	-	১১১৫	-	-	২১৮১
৫২.	ইউরোপিয়ান ইউনিভার্সিটি অব বাংলাদেশ	৩০৯	-	-	-	-	-	৫২৬	৩৭১	-	-	৮৫১৫	-	-	৯৭২১
৫৩.	বরেন্দ্র ইউনিভার্সিটি	৭৫২	৬৯৯	-	-	৭৯	-	৫২৩	৪৮০	২৫১	-	১১৯৭	-	-	৩৯৮১
৫৪.	হামদর্দ বিশ্ববিদ্যালয় বাংলাদেশ	২৬৫	৯২	-	-	২৭৬	-	১৩০	-	-	-	৩৪৪	-	-	১০৭৭
৫৫.	বিজিএমইএ ইউনিভার্সিটি অব ফ্যাশন এন্ড টেকনোলজি	১০৫	-	-	-	-	-	৪৭২	-	-	-	৪৯১৯	-	২৩১	৫৭২৭
৫৬.	নর্থ ইস্ট বিশ্ববিদ্যালয় বাংলাদেশ	১৬৬	২৭	-	-	০৮	-	১৪৯	১৫৮	-	-	১৮০	-	-	৬৮৮
৫৭.	ফার্স্ট ক্যাপিটাল ইউনিভার্সিটি অব বাংলাদেশ	১৬১	১৩২	-	-	৫৭৩	-	১১৫	১১১	-	৩০৬	-	-	-	১৩৯৮
৫৮.	ঈশাখা ইন্টারন্যাশনাল ইউনিভার্সিটি, বাংলাদেশ	৯০	-	-	-	-	-	৫৬	২৮৯	-	-	-	-	১১৯	৫৫৪
৫৯.	জেড.এইচ. সিকদার বিজ্ঞান ও প্রযুক্তি বিশ্ববিদ্যালয়	৮৪	-	-	-	-	-	১৪২	২৩০	-	-	৩১০	-	-	৭৬৬
৬০.	এক্সিম ব্যাংক কৃষি বিশ্ববিদ্যালয়, বাংলাদেশ	০০	৩৫	-	-	-	-	২২৭	১৪৫	-	২৯৬	-	-	-	৭০৩
৬১.	নর্থ ওয়েস্টার্ন ইউনিভার্সিটি, খুলনা	১০৩	১২	-	-	-	-	৩২৩	২৮৮	-	-	১২৯৬	-	-	২০২২
৬২.	খাজা ইউনুস আলী বিশ্ববিদ্যালয়	১৭৭	-	-	-	৭৭	-	১৭২	১০০	১৯৯	-	৯৮১	-	৫০	৯৫৬
৬৩.	সোনারগাঁও ইউনিভার্সিটি	৭৯	-	-	-	-	-	২১৮০	৭৭৩	-	-	৩৯৯৭	-	-	৭০২৯
৬৪.	ফেনী ইউনিভার্সিটি	১৮৯	-	-	-	-	-	১৪৭	-	-	-	৩২৪	-	৬৮	৭২৮

ক্রঃ নং:	বিশ্ববিদ্যালয়ের নাম	মূল বিষয়													সর্বমোট
		কলা ও মানবিক	সামাজিক বিজ্ঞান	শিক্ষা	চারুকলা	বিজ্ঞান	জীববিজ্ঞান	ব্যবসায় প্রশাসন/ব্যবসায় শিক্ষা	আইন	ফার্মেসি	কৃষি	প্রকৌশল ও কারিগরি	অন্যান্য (যদি থাকে)	(পোস্ট গ্রাজুয়েট ডিপ্লোমা/ডিপ্লোমা/ সার্টিফিকেট/অন্যান্য)	
৬৫.	ব্রিটানিয়া বিশ্ববিদ্যালয়	১৯৬	-	-	-	-	-	২৯০	৩০০	-	-	৯৯	-	-	৮৮৫
৬৬.	পোর্ট সিটি ইন্টারন্যাশনাল ইউনিভার্সিটি	৪৩৬	১৩৩	-	-	-	-	১১৮৯	৩৯৪	-	-	২৮০৪	-	-	৪৯৫৬
৬৭.	বাংলাদেশ ইউনিভার্সিটি অব হেলথ সায়েন্সেস	-	-	-	-	১৪৮৭	-	-	-	-	-	-	-	-	১৪৮৭
৬৮.	চিটাগং ইন্ডিপেন্ডেন্ট ইউনিভার্সিটি	৪৮৪	-	-	-	-	-	৫৭২	৩২৭	-	-	২৫৫	-	-	১৬৩৮
৬৯.	নটরডেম বিশ্ববিদ্যালয় বাংলাদেশ	২৮৩	-	-	-	১৫৯	-	৩৮৮	১০০	-	-	-	-	-	৯৩০
৭০.	টাইমস্ ইউনিভার্সিটি, বাংলাদেশ	২৫	৫	-	-	-	-	৫১	৯০	-	-	-	২	-	১৭৩
৭১.	নর্থ বেঙ্গল ইন্টারন্যাশনাল ইউনিভার্সিটি	১৮০	২৬৪	-	-	-	-	৮২	১২৭	-	-	১৪৩	-	-	৭৯৬
৭২.	ফারহাস্ট ইন্টারন্যাশনাল ইউনিভার্সিটি	৩৬৯	-	-	-	৯৬	-	৫৬১	৯৯	-	-	১৪৬০	-	-	২৫৮৫
৭৩.	রাজশাহী সাইন্স এন্ড টেকনোলজি ইউনিভার্সিটি	১৪	৮	-	-	-	-	২৭	১০২	-	-	৫৯৪	-	-	৭৪৫
৭৪.	শেখ ফজিলাতুন্নেছা মুজিব ইউনিভার্সিটি	৭৬	৩৪	-	-	-	-	৪৭	১২৪	-	-	৯৩	-	১৪৩	৫১৭
৭৫.	কক্সবাজার ইন্টারন্যাশনাল ইউনিভার্সিটি	২৭২	-	-	-	-	-	২১৮	৩০৬	-	-	১৭৮	১	১০০	১০৭৫
৭৬.	রপদা প্রসাদ সাহা বিশ্ববিদ্যালয়	১০৩	-	-	-	-	-	১৯৫	১৩৭	৭০	-	১৬৮	১৮	-	৬৯১
৭৭.	জামনি ইউনিভার্সিটি বাংলাদেশ	২৫	৩	-	-	-	-	৫১	-	-	-	৬১১	-	-	৭৪৭
৭৮.	গোবাল ইউনিভার্সিটি বাংলাদেশ	৩৪	-	-	-	-	-	৫৬	৬৯	-	-	৭২	-	১০০	৩৩১
৭৯.	সিসিএন বিজ্ঞান ও প্রযুক্তি বিশ্ববিদ্যালয়	১৯	-	-	-	০১	-	৫৪	৯২	-	-	৬১১	-	-	৭৭৭
৮০.	বাংলাদেশ আর্মি ইউনিভার্সিটি অব সায়েন্স এন্ড টেকনোলজি (বিএইউএসটি), সৈয়দপুর	৪৪০	-	-	-	-	-	৫১৩	-	-	-	৯৭৯	-	-	১৯৩২
৮১.	বাংলাদেশ আর্মি ইউনিভার্সিটি অব ইঞ্জিনিয়ারিং এন্ড টেকনোলজি (বিএইউইটি), কাদিরাবাদ	২২৬	-	-	-	-	-	১৯৬	১৫৮	-	-	৮২৫	-	-	১৪০৫
৮২.	বাংলাদেশ আর্মি ইন্টারন্যাশনাল ইউনিভার্সিটি অব সায়েন্স এন্ড টেকনোলজি (বিএআইইউএসটি), কুমিল্লা	২৪৫	-	-	-	-	-	২৯৯	১৩৪	-	-	৪০১	-	-	১০৭৯
৮৩.	দি ইন্টারন্যাশনাল ইউনিভার্সিটি অব কলার্শ	২২৯	-	-	-	-	-	১২২৫	-	-	-	১১৬৮	-	-	২৬২২
৮৪.	কানাডিয়ান ইউনিভার্সিটি অব বাংলাদেশ	১০৫	-	-	-	-	-	৪৮৩	৫১	-	-	৮৬৩	-	-	১৫০২
৮৫.	এন. পি. আই ইউনিভার্সিটি অব বাংলাদেশ	২২	-	-	-	-	-	১২৫	-	-	-	৮৭৭	-	-	১০২৪
৮৬.	নার্দান ইউনিভার্সিটি অব বিজনেস এন্ড টেকনোলজি, খুলনা	৫৯০	-	-	-	-	-	১৫৬৫	-	-	-	১২৪১	-	-	৩৩৯৬
৮৭.	রবীন্দ্র মৈত্রী বিশ্ববিদ্যালয়, কুষ্টিয়া	২২৮	-	-	-	-	-	১১৭	-	-	৮০	৪০২	-	-	৮২৭
৮৮.	ইউনিভার্সিটি অব ক্রিয়েটিভ টেকনোলজি, চট্টগ্রাম	২০১	-	-	-	-	-	১৯০	-	-	-	৬৪৮	-	-	১০৩৯
৮৯.	সেন্ট্রাল ইউনিভার্সিটি অব সায়েন্স এন্ড টেকনোলজি	-	-	-	-	-	-	২২৮	-	-	-	১৪৩	-	-	৩৭১
৯০.	রবীন্দ্র সৃজনকলা বিশ্ববিদ্যালয়	৫৩	-	-	-	২১	-	-	-	-	-	-	-	-	৭৪
৯১.	ইউনিভার্সিটি অব গোবাল ভিলেজ	২৭০	-	-	-	-	-	৪৩৫	-	-	-	৭৬০	-	-	১৪৬৫
৯২.	রুপায়ন এ. কে. এম শামসুজ্জোহা বিশ্ববিদ্যালয়	-	-	-	-	-	-	-	-	-	-	-	-	-	-
৯৩.	আনোয়ার খান মডার্ন ইউনিভার্সিটি	-	-	-	-	-	-	১৩৭	-	-	-	৭০৩	-	-	৮৪০
৯৪.	জেড.এন.আর.এফ ইউনিভার্সিটি অব ম্যানেজমেন্ট সায়েন্সেস	-	-	-	-	-	-	১১	-	-	-	১	-	-	১২

পরিসংখ্যান ২.৩.১.৩ : ২০২১ সালে বেসরকারি বিশ্ববিদ্যালয়ে পদভিত্তিক পূর্ণকালীন ও খণ্ডকালীন শিক্ষক ও কর্মকর্তা-কর্মচারীর পরিসংখ্যান

ক্র. নং:	বিশ্ববিদ্যালয়ের নাম	পূর্ণকালীন শিক্ষক সংখ্যা						খণ্ডকালীন শিক্ষক সংখ্যা						সর্বমোট	কর্মকর্তা	কর্মচারী
		প্রফেসর	এসোসিয়েট প্রফেসর	এসিস্ট্যান্ট প্রফেসর	লেকচারার	অন্যান্য	মোট	প্রফেসর	এসোসিয়েট প্রফেসর	এসিস্ট্যান্ট প্রফেসর	লেকচারার	অন্যান্য	মোট			
১.	নর্থ সাউথ ইউনিভার্সিটি	৫৭	৫১	৯৩	৩০৩	-	৫০৪	৫৪	২১	০৯	২৮	-	১১২	৬১৬	৩১৫	৩০৯
২.	ইউনিভার্সিটি অব সায়েন্স এন্ড টেকনোলজি চিটাগং	০২	০৪	২৫	৩৬	-	৬৭	৫	২	৪	-	-	১৩	৮০	১১	১০
৩.	ইনডিপেনডেন্ট ইউনিভার্সিটি, বাংলাদেশ	২৭	২৬	৩০	১৪০	-	২২৩	৭৯	৪১	৭৭	-	-	২৪৪	৪৬৭	১৬৫	১৫৬
৪.	সেন্ট্রাল উইমেন'স ইউনিভার্সিটি	১	৩	৭	২১	-	৩২	২	-	১	৩	৬	৬	৩৮	২৩	১৪
৫.	ইন্টারন্যাশনাল ইউনিভার্সিটি অব বিজনেস এগ্রিকালচার এন্ড টেকনোলজি	৪০	২৫	৬৯	১৪২	-	২৭৬	৬	-	-	১	-	৭	২৮৩	১৩০	২১৯
৬.	আন্তর্জাতিক ইসলামী ইউনিভার্সিটি চট্টগ্রাম	১৯	৫৫	১৪৬	৯৬	১	৩১৭	৩৪	১৫	১৮	৪৬	-	১১৩	৪৩০	১৩২	১৭৮
৭.	আহছানউল্লাহ ইউনিভার্সিটি অব সায়েন্স এন্ড টেকনোলজি	৪১	৪৮	১৭৮	১৭৩	-	৪৪০	২৮	১০	৪	৩৪	১৮	৯৪	৫৩৪	৬২	১১৪
৮.	আমেরিকান ইন্টারন্যাশনাল ইউনিভার্সিটি-বাংলাদেশ	৩১	৫২	২১২	১৩০	-	৪২৫	-	-	-	-	৩০	৩০	৪৫৫	১৬৩	৩৩৫
৯.	ইস্ট ওয়েস্ট ইউনিভার্সিটি	২২	২৪	৬৩	১৮৪	৫	২৯৮	৬৩	৩৯	৩০	১১	-	১৪৩	৪৪১	১৪৫	১১৮
১০.	ইউনিভার্সিটি অব এশিয়া প্যাসিফিক	১৯	২২	৯৬	১০৯	২	২৪৮	৩৯	২১	১২	৫	৮	৮৫	৩৩৩	৮১	১০৬
১১.	গণ বিশ্ববিদ্যালয়	৮	৭	৪৭	৭৮	-	১৪০	৫	১	-	৩	১	১০	১৫০	৪০	৯৬
১২.	দি পিপল'স ইউনিভার্সিটি অব বাংলাদেশ	২	৩	১৮	২০	-	৪৩	৩	৫	৬	১৯	-	৩৩	৭৬	২৯	৪৯
১৩.	এশিয়ান ইউনিভার্সিটি অব বাংলাদেশ	৭	৭	২৫	৪৬	-	৮৫	-	-	১১	৩২	-	৪৩	১২৮	৩৫	৬০
১৪.	ঢাকা ইন্টারন্যাশনাল ইউনিভার্সিটি	১৬	১৬	৪৭	১০৫	-	১৮৪	৭	৪	১০	৭	১৩	৪১	২২৫	১৩১	১১২
১৫.	মানারাত ইন্টারন্যাশনাল ইউনিভার্সিটি	৩	৫	৪৭	২৯	-	৮৪	৬	২	৬	১৬	-	৩০	১১৪	৪৩	৬২
১৬.	ব্র্যাক ইউনিভার্সিটি	৪৮	৩৬	৭৫	৩৯৭	১৭	৫৭৩	৩৬	২৪	৩৭	২০৬	৯	৩১২	৮৮৫	৪৪০	৩৩৮
১৭.	বাংলাদেশ ইউনিভার্সিটি	২	৩	২০	১০১	-	১২৬	১২	২	-	১২	-	২৬	১৫২	৪১	৬৪
১৮.	লিডিং ইউনিভার্সিটি	৫	১৪	৪১	৪৮	-	১০৮	৩	-	-	৬	-	৯	১১৭	৪১	১০৯
১৯.	বিজিসি ট্রাস্ট ইউনিভার্সিটি বাংলাদেশ	২	৬	২৯	৪৭	-	৮৪	৪	-	-	-	-	৮	৯২	৪৫	৫৯
২০.	সিলেট ইন্টারন্যাশনাল ইউনিভার্সিটি	০১	০৮	১১	৫	৪	২৯	২	-	-	-	-	২	৩১	২০	৩১
২১.	ইউনিভার্সিটি অব ডেভেলপমেন্ট অলটারনেটিভ	২০	৪৬	৫৬	৭০	-	১৯২	১২	৬	০৫	১৫	-	৩৮	২৩০	৪৬	৮৭
২২.	খিমিয়ার ইউনিভার্সিটি	৯	৯	৭৭	১১৯	-	২১৪	২০	৪	৩	৩	-	৩০	২৪৪	৩৯	২০৯
২৩.	সাউথইস্ট ইউনিভার্সিটি	৯	৯	৪১	১৪৩	-	২০১	১২	১৫	৫০	৩৪	-	১১১	৩১২	৮৯	৬৩
২৪.	ড্যাফোর্ডিল ইন্টারন্যাশনাল ইউনিভার্সিটি	১৭	৩৮	১৩১	৪৬৮	৯৩	৭৪৭	৩	৩	৪	২৫	৬০	৯৫	৮৪২	২৮২	৪৩৩
২৫.	স্টামফোর্ড ইউনিভার্সিটি বাংলাদেশ	১৫	২৪	১০৯	৬৯	৬	২২৩	২৯	১৫	৭	১৪	১২	৭৭	৩০০	১১২	১৩৩
২৬.	স্টেট ইউনিভার্সিটি অব বাংলাদেশ	১৩	১০	১৬	৫১	-	৯০	৪০	১৫	১০	৫	-	৭০	১৬০	৫৪	৪৮
২৭.	সিটি ইউনিভার্সিটি	০৮	১০	৩৮	১৪১	-	১৯৭	৬	২	৪	৪	-	১৬	২১৩	৯৩	১৪৬
২৮.	প্রাইম ইউনিভার্সিটি	১১	১২	৪৮	৫৯	-	১১০	৬	-	১	৩	-	১০	১২০	৩৯	৫৮
২৯.	নর্দান ইউনিভার্সিটি বাংলাদেশ	১০	০৫	৪০	১২৯	-	১৮৪	২২	৭	৯	২৮	-	৬৬	২৫০	৮১	১২২
৩০.	সাউদার্ন ইউনিভার্সিটি বাংলাদেশ	০৯	০৩	৪৯	৫৩	-	১১৪	২৯	৩	১১	৩	-	৪৬	১৬০	৪৪	৬৪
৩১.	গ্রীণ ইউনিভার্সিটি অব বাংলাদেশ	১৫	১২	৪৭	১৭৮	-	২৫২	১৪	২	১৩	৩১	-	৬০	৩১২	১০৯	৯৭

ক্র. নং:	বিশ্ববিদ্যালয়ের নাম	পূর্বকালীন শিক্ষক সংখ্যা						খণ্ডকালীন শিক্ষক সংখ্যা						সর্বমোট	কর্মকর্তা	কর্মচারী
		প্রফেসর	এসোসিয়েট প্রফেসর	এসিস্ট্যান্ট প্রফেসর	লেকচারার	অন্যান্য	মোট	প্রফেসর	এসোসিয়েট প্রফেসর	এসিস্ট্যান্ট প্রফেসর	লেকচারার	অন্যান্য	মোট			
৩২.	পুন্ড্র ইউনিভার্সিটি অব সায়েন্স এন্ড টেকনোলজি	৫	-	০৯	৫৬	-	৭০	১	-	১	০৪	-	৬	৭৬	১৩	৫৩
৩৩.	ওয়ার্ল্ড ইউনিভার্সিটি অব বাংলাদেশ	১৫	৯	৩৪	১১১	-	১৬৯	-	-	-	-	-	-	১৬৯	৭১	৫৪
৩৪.	শাহ-মারিয়াম ইউনিভার্সিটি অব ক্রিয়েটিভ টেকনোলজি	৬	৮	৪৪	৪৯	০৭	১১৪	১	৪	৮	৩৭	১	৫১	১৬৫	৮৬	২০১
৩৫.	দি মিলেনিয়াম ইউনিভার্সিটি	২	২	২	১৬	-	২২	১	-	-	-	-	০১	২৩	১১	০৪
৩৬.	ইউনাইটেড ইন্টারন্যাশনাল ইউনিভার্সিটি	২৯	১৫	৬৫	১০০	-	২০৯	৭	৩	৬	৯	৫	৩০	২৩৯	৮১	১১২
৩৭.	ইউনিভার্সিটি অব সাউথ এশিয়া	১	২	১০	২১	০২	৩৬	৬	-	৪	২১	-	৩১	৬৭	১৯	২০
৩৮.	ইস্টার্ন ইউনিভার্সিটি	৯	১১	৩১	৫২	-	১০৩	৫	১	-	-	৯	১৫	১১৮	৮০	৪১
৩৯.	উত্তরা ইউনিভার্সিটি	১৮	১৪	৬০	১৬৬	-	২৫৮	১৬	১১	২৪	২১	-	৭২	৩৩০	৬৪	১৪৮
৪০.	মেট্রোপলিটন ইউনিভার্সিটি	৯	৬	২৮	৪৯	-	৯২	১	১	-	২	-	৪	৯৭	৩৪	৩৫
৪১.	ভিক্টোরিয়া ইউনিভার্সিটি অব বাংলাদেশ	৩	-	১৭	১৩	-	১৭	৮	-	১	৪	-	১৩	৩০	১১	১৫
৪২.	বাংলাদেশ ইউনিভার্সিটি অব বিজনেস এন্ড টেকনোলজি	১০	৬	১৭	১৪৮	০২	২৮৩	৩	১০	৭	১০	-	৩০	৩৩৩	৩৫	১৬৮
৪৩.	প্রেসিডেন্সি ইউনিভার্সিটি	১	৮	১৪	৩৩	-	৫৬	-	৩	১১	৭৬	-	৯০	১৪৬	৩৩	৪৯
৪৪.	ইউনিভার্সিটি অব ইনফরমেশন টেকনোলজি এন্ড সায়েন্সেস	৫	৫	৩৫	৭০	-	১১৫	-	-	১	২	-	৩	১১৮	৪৮	৮৯
৪৫.	প্রাইমএশিয়া ইউনিভার্সিটি	৮	৯	৫৯	১৩৯	-	২১৫	৫	৪	৭	১৩	-	২৯	২৪৪	৮৮	১০৪
৪৬.	রয়েল ইউনিভার্সিটি অব ঢাকা	৪	৫	৭	১৯	-	৩৫	১	-	৩	২	-	৬	৪১	১৭	১৩
৪৭.	ইউনিভার্সিটি অব লিবারেল আর্টস বাংলাদেশ	৪০	৩১	৫১	৯৭	-	২১৯	৯	৯	১৩	৭৮	-	১০৯	৩২৮	১০৯	৫২
৪৮.	অতীশ দীপঙ্কর বিজ্ঞান ও প্রযুক্তি বিশ্ববিদ্যালয়	৯	৩	৩৩	৩৭	-	৮২	৩	৩	৪	১১	-	২১	১০৩	৫১	৩৯
৪৯.	বাংলাদেশ ইসলামী বিশ্ববিদ্যালয়	৬	৫	৩২	২৫	-	৬৭	-	৩	৫	১	-	৯	৭৬	৩৮	৫৭
৫০.	আশা ইউনিভার্সিটি বাংলাদেশ	৭	১	১৪	৩২	-	৫৪	-	-	-	১	-	১	৫৫	৩৪	১৭
৫১.	ইস্ট ডেল্টা ইউনিভার্সিটি	২	৪	২৪	৫৩	০৩	৮৯	১৪	৫	১	-	-	২০	১০৯	৪৯	১০২
৫২.	ইউরোপিয়ান ইউনিভার্সিটি অব বাংলাদেশ	৬	৫	১৩	২৪৮	-	২৭২	-	২	২	৮	-	১২	২৮৪	৯১	১২৩
৫৩.	বরেন্দ্র ইউনিভার্সিটি	৩	২	৪১	৮৪	-	১৩০	১১	২	৫	১	-	১৯	১৪৯	৬৯	৫১
৫৪.	হামদর্দ বিশ্ববিদ্যালয় বাংলাদেশ	৪	৭	১৬	৫৩	-	৮০	৩	১	৩	১	০১	৯	৮৯	২২	৬৯
৫৫.	বিজিএমইএ ইউনিভার্সিটি অব ফ্যাশন এন্ড টেকনোলজি	৬	৮	৫৫	৮৩	-	১৫২	৮	৭	১৬	৩১	-	৬২	২১৪	৯৯	১৫০
৫৬.	নর্থ ইস্ট বিশ্ববিদ্যালয় বাংলাদেশ	২	১	১৮	১৭	-	৩৮	৩	-	১	৫	-	৯	৪৭	১৬	২২
৫৭.	ফার্স্ট ক্যাপিটাল ইউনিভার্সিটি অব বাংলাদেশ	৫	৫	১	৪৬	-	৫৭	-	২	-	১	-	৩	৬০	১৬	১৬
৫৮.	ঈশাখা ইন্টারন্যাশনাল ইউনিভার্সিটি, বাংলাদেশ	৪	-	৭	১৬	-	২৭	২	-	২	১	-	৫	৩২	১৫	১৯
৫৯.	জেড.এইচ. সিকদার বিজ্ঞান ও প্রযুক্তি বিশ্ববিদ্যালয়	-	১	১৫	৩৮	-	৫৪	১	-	-	-	-	১	৫৫	১৫	৩৬
৬০.	এক্সিম ব্যাংক কৃষি বিশ্ববিদ্যালয়, বাংলাদেশ	-	৩	৩	৩৯	-	৪৫	-	-	-	-	-	-	৪৫	১৩	২৮
৬১.	নর্থ ওয়েস্টার্ন ইউনিভার্সিটি, খুলনা	২	-	২৯	৪৪	-	৭৫	১৪	১০	২০	৬	-	৫০	১২৫	২০	৫৫
৬২.	খাজা ইউনুস আলী বিশ্ববিদ্যালয়	৭	৫	১৯	৪৮	-	৭৯	৩	১	৪	১	-	৯	৮৮	২৫	২৫
৬৩.	সোনারগাঁও ইউনিভার্সিটি	১০	১৩	৩৮	১৭২	-	২৩৩	৩৬	১০	১২	৫৫	-	১১৩	৩৪৬	১২৪	৯৯
৬৪.	ফেনী ইউনিভার্সিটি	১	১	১২	৩৪	-	৪৮	-	১	২	৮	-	১১	৫৯	২১	৪৪
৬৫.	ব্রিটানিয়া বিশ্ববিদ্যালয়	১	১	২	১৬	-	২০	২	-	-	২	-	৪	২৪	১১	১১

পরিসংখ্যান ২.৩.১.৪ : বেসরকারি বিশ্ববিদ্যালয়ে আলোচ্য বছরে ভর্তিকৃত বিনাখরচ, স্কলারশিপপ্রাপ্ত ও ওয়েভারপ্রাপ্ত শিক্ষার্থীর পরিসংখ্যান

ক্র. নং:	বিশ্ববিদ্যালয়ের নাম	বিনাখরচে অধ্যয়নরত শিক্ষার্থীর সংখ্যা			ওয়েভার প্রাপ্ত শিক্ষার্থীর সংখ্যা	স্কলারশিপ প্রাপ্ত শিক্ষার্থীর সংখ্যা
		মুক্তিযোদ্ধার সন্তান	দরিদ্র ও মেধাবী শিক্ষার্থী	অন্যান্য		
১.	নর্থ সাউথ ইউনিভার্সিটি	৬৫৪	৭৩৬	-	২৮৯৩	১৪
২.	ইউনিভার্সিটি অব সায়েন্স এন্ড টেকনোলজি চিটাগং	-	-	-	৪২	০০
৩.	ইনডিপেনডেন্ট ইউনিভার্সিটি, বাংলাদেশ	১৪	১৯৬	২০	৬০	১০৫৫
৪.	সেন্ট্রাল উইমেন'স ইউনিভার্সিটি	২	-	-	-	০০
৫.	ইন্টারন্যাশনাল ইউনিভার্সিটি অব বিজনেস এগ্রিকালচার এন্ড টেকনোলজি	৭	১০২	-	১০৪০	০০
৬.	আন্তর্জাতিক ইসলামী ইউনিভার্সিটি চট্টগ্রাম	৫০	১৩৯৩	৬১৯	১১৩৬৫	৮৮
৭.	আহছানউল্লাহ ইউনিভার্সিটি অব সায়েন্স এন্ড টেকনোলজি	৩১	৬৩	-	-	-
৮.	আমেরিকান ইন্টারন্যাশনাল ইউনিভার্সিটি-বাংলাদেশ	২৯	১৮০	-	২৬১	-
৯.	ইস্ট ওয়েস্ট ইউনিভার্সিটি	৭	২	১	১৮	২৯৫
১০.	ইউনিভার্সিটি অব এশিয়া প্যাসিফিক	৩৮	১৬৬	-	২৩৫	১১
১১.	গণ বিশ্ববিদ্যালয়	-	০৪	৩	-	০২
১২.	দি পিপল'স ইউনিভার্সিটি অব বাংলাদেশ	১২	৩২	-	৪৬২	৪৮
১৩.	এশিয়ান ইউনিভার্সিটি অব বাংলাদেশ	১৩	৪২	-	১৮৬০	৫৩
১৪.	ঢাকা ইন্টারন্যাশনাল ইউনিভার্সিটি	১	২৭	-	৫৩৫	৩৩৫৬
১৫.	মানারাত ইন্টারন্যাশনাল ইউনিভার্সিটি	১৭	২০	-	১৪৬	৩৫৫
১৬.	ব্র্যাক ইউনিভার্সিটি	৩৫	১৪৯৩	৮৯	১২৬৬০	৮১
১৭.	বাংলাদেশ ইউনিভার্সিটি	০২	১০	-	৫০২	৫১৪
১৮.	লিডিং ইউনিভার্সিটি	৬১	৬১	৫৯৬	৭১৮	-
১৯.	বিজিসি ট্রাস্ট ইউনিভার্সিটি বাংলাদেশ	১	৩৯	-	১০৩১	৪৮
২০.	সিলেট ইন্টারন্যাশনাল ইউনিভার্সিটি	২	৪৫	৭	১৪	০০
২১.	ইউনিভার্সিটি অব ডেভেলপমেন্ট অলটারনেটিভ	২	৪৭	৫২৮	৫৭১	০০
২২.	প্রিমিয়ার ইউনিভার্সিটি	২৪	২১৩	-	৬১১	৪০০
২৩.	সাউথইস্ট ইউনিভার্সিটি	-	১২৪৬	-	৭১৬৮	০১
২৪.	ড্যাফোর্ডিল ইন্টারন্যাশনাল ইউনিভার্সিটি	১৬	১৯	-	২২৬৩	১১২৯
২৫.	স্টামফোর্ড ইউনিভার্সিটি বাংলাদেশ	৪১	৬০৩	২৭	৪০৫	১৬৩
২৬.	সেট ইউনিভার্সিটি অব বাংলাদেশ	৭	২১	০০	৪১৮	৮৮
২৭.	সিটি ইউনিভার্সিটি	১২৫	১৫২	১২	-	১৪৭
২৮.	প্রাইম ইউনিভার্সিটি	১৩	১৪	২১	৭২০	-
২৯.	নর্দান ইউনিভার্সিটি বাংলাদেশ	-	১১৪	-	১৬৭১	৮
৩০.	সাউদার্ন ইউনিভার্সিটি বাংলাদেশ	১৭	১০৯১	-	-	-
৩১.	গ্রীণ ইউনিভার্সিটি অব বাংলাদেশ	০৩	৪	৩	২২৫৯	-
৩২.	পুত্র ইউনিভার্সিটি অব সায়েন্স এন্ড টেকনোলজি	০৫	২৭	১	২৪৯	৫১
৩৩.	ওয়ার্ল্ড ইউনিভার্সিটি অব বাংলাদেশ	২২	১৯৭	-	-	-
৩৪.	শান্ত-মারিয়াম ইউনিভার্সিটি অব ক্রিয়েটিভ টেকনোলজি	৩২	-	-	-	৫০৪
৩৫.	দি মিলেনিয়াম ইউনিভার্সিটি	-	৪	১	৫	-
৩৬.	ইউনাইটেড ইন্টারন্যাশনাল ইউনিভার্সিটি	৩৯	৪২	-	৬৬৭	১০৮

ক্রম নং:	বিশ্ববিদ্যালয়ের নাম	বিনাখরচে অধ্যয়নরত শিক্ষার্থীর সংখ্যা			ওয়েভার প্রাপ্ত শিক্ষার্থীর সংখ্যা	ফ্লোরশিপ প্রাপ্ত শিক্ষার্থীর সংখ্যা
		মুক্তিযোদ্ধার সন্তান	দরিদ্র ও মেধাবী শিক্ষার্থী	অন্যান্য		
৩৭.	ইউনিভার্সিটি অব সাউথ এশিয়া	২	-	-	১০৩৪	১৫
৩৮.	ইস্টার্ন ইউনিভার্সিটি	৯	-	-	৫৭৬	-
৩৯.	উত্তরা ইউনিভার্সিটি	৩	১৫৮	১৩	২০৮৩	১৮৫
৪০.	মোট্রোপলিটন ইউনিভার্সিটি	৩	-	৯৪	৯৩	৫
৪১.	ভিক্টোরিয়া ইউনিভার্সিটি অব বাংলাদেশ	-	-	-	-	-
৪২.	বাংলাদেশ ইউনিভার্সিটি অব বিজনেস এন্ড টেকনোলজি	২৮	১৪৬	-	১৩৮২	-
৪৩.	প্রেসিডেন্সি ইউনিভার্সিটি	৫	২৬	-	১৬৫৩	৬১
৪৪.	ইউনিভার্সিটি অব ইনফরমেশন টেকনোলজি এন্ড সায়েন্সেস	১২	২৩	-	৪৪৬	৩০
৪৫.	প্রাইমএশিয়া ইউনিভার্সিটি	২১	৫	-	২২১৮	১২৫
৪৬.	রয়েল ইউনিভার্সিটি অব ঢাকা	১	১	-	৪২	-
৪৭.	ইউনিভার্সিটি অব লিবারেল আর্টস বাংলাদেশ	১৪	১২	-	১০২৯	১১
৪৮.	অতীশ দীপঙ্কর বিজ্ঞান ও প্রযুক্তি বিশ্ববিদ্যালয়	৬	১৯	-	১৮১৭	-
৪৯.	বাংলাদেশ ইসলামী বিশ্ববিদ্যালয়	-	৩০৩	২	৫৫	৭৪
৫০.	আশা ইউনিভার্সিটি বাংলাদেশ	৭	২৫	-	৫৯৩	-
৫১.	ইস্ট ডেল্টা ইউনিভার্সিটি	৮	৮	৩	২৩৫	১৮৮
৫২.	ইউরোপিয়ান ইউনিভার্সিটি অব বাংলাদেশ	১৫	৩৫	-	-	-
৫৩.	বরেন্দ্র ইউনিভার্সিটি	৪	১৫১	১৫২	-	-
৫৪.	হামদর্দ বিশ্ববিদ্যালয় বাংলাদেশ	৩	২	২	১৪২	-
৫৫.	বিজিএমইএ ইউনিভার্সিটি অব ফ্যাশন এন্ড টেকনোলজি	১১	২৫	-	২৯০	-
৫৬.	নর্থ ইস্ট বিশ্ববিদ্যালয় বাংলাদেশ	১	২	-	২১৬	-
৫৭.	ফাস্ট ক্যাপিটাল ইউনিভার্সিটি অব বাংলাদেশ	১	১১	-	২৭০	-
৫৮.	ঈশাখা ইন্টারন্যাশনাল ইউনিভার্সিটি, বাংলাদেশ	-	১০	-	৩৯	-
৫৯.	জেড.এইচ. সিকদার বিজ্ঞান ও প্রযুক্তি বিশ্ববিদ্যালয়	২	৩	২	৭৬	৫৪
৬০.	এক্সিম ব্যাংক কৃষি বিশ্ববিদ্যালয়, বাংলাদেশ	২	৪০	-	১৪০	-
৬১.	নর্থ ওয়েস্টার্ন ইউনিভার্সিটি, খুলনা	১২	৪২	-	৫২৭	-
৬২.	খাজা ইউনুস আলী বিশ্ববিদ্যালয়	-	-	-	৪৫	২
৬৩.	সোনারগাঁও ইউনিভার্সিটি	২৭	১০	-	-	-
৬৪.	ফেনী ইউনিভার্সিটি	৬	৫৪	-	২৭৫	-
৬৫.	ব্রিটানিয়া বিশ্ববিদ্যালয়	২	২৬	-	৪৬	২০
৬৬.	পোর্ট সিটি ইন্টারন্যাশনাল ইউনিভার্সিটি	৪৪	৫০৩	১৫৭	১৮৬৫	১৫৭৮
৬৭.	বাংলাদেশ ইউনিভার্সিটি অব হেলথ সায়েন্সেস	১১	১১২	২২৬	০১	৫
৬৮.	চিটাগং ইন্ডিপেনডেন্ট ইউনিভার্সিটি	২০	১৫৭	০০	৬৯২	৮৬৯
৬৯.	নটরডেম বিশ্ববিদ্যালয় বাংলাদেশ	২	-	০০	৪০৩	৩৩
৭০.	টাইমস্ ইউনিভার্সিটি, বাংলাদেশ	৩	-	-	-	-
৭১.	নর্থ বেঙ্গল ইন্টারন্যাশনাল ইউনিভার্সিটি	-	-	-	-	-
৭২.	ফারইস্ট ইন্টারন্যাশনাল ইউনিভার্সিটি	৬	৫১	-	-	৮৭৪
৭৩.	রাজশাহী সাইন্স এন্ড টেকনোলজি ইউনিভার্সিটি	২	২৮	-	২৩	-
৭৪.	শেখ ফজিলাতুল্লাহ মুজিব ইউনিভার্সিটি	১	-	-	২	-
৭৫.	কক্সবাজার ইন্টারন্যাশনাল ইউনিভার্সিটি	১	-	-	১	-

ক্রঃ নং:	বিশ্ববিদ্যালয়ের নাম	বিনাখরচে অধ্যয়নরত শিক্ষার্থীর সংখ্যা			ওয়েভার প্রাপ্ত শিক্ষার্থীর সংখ্যা	স্কলারশিপ প্রাপ্ত শিক্ষার্থীর সংখ্যা
		মুক্তিযোদ্ধার সন্তান	দরিদ্র ও মেধাবী শিক্ষার্থী	অন্যান্য		
৭৬.	রণদা প্রসাদ সাহা বিশ্ববিদ্যালয়	২	৪	-	-	৪৩৫
৭৭.	জার্মান ইউনিভার্সিটি বাংলাদেশ	-	-	-	-	৪১
৭৮.	গ্লোবাল ইউনিভার্সিটি বাংলাদেশ	৮	৫	৬	১৩০	২৫
৭৯.	সিসিএন বিজ্ঞান ও প্রযুক্তি বিশ্ববিদ্যালয়	৮	২২	-	২০৪	২
৮০.	বাংলাদেশ আর্মি ইউনিভার্সিটি অব সায়েন্স এন্ড টেকনোলজি (বিএইউএসটি), সৈয়দপুর	৫	-	-	৫	৫
৮১.	বাংলাদেশ আর্মি ইউনিভার্সিটি অব ইঞ্জিনিয়ারিং এন্ড টেকনোলজি (বিএইউইটি), কাদিরাবাদ	৬	-	-	৪০	১১
৮২.	বাংলাদেশ আর্মি ইন্টারন্যাশনাল ইউনিভার্সিটি অব সায়েন্স এন্ড টেকনোলজি (বিএআইইউএসটি), কুমিল্লা	৫	১	-	৩২	-
৮৩.	দি ইন্টারন্যাশনাল ইউনিভার্সিটি অব স্কলার্স	৪	১২	-	১৭০৬	-
৮৪.	কানাডিয়ান ইউনিভার্সিটি অব বাংলাদেশ	-	-	-	-	৮৩৪
৮৫.	এন. পি. আই ইউনিভার্সিটি অব বাংলাদেশ	১০	২৬	১৯৭	১৯৭	৭
৮৬.	নর্দান ইউনিভার্সিটি অব বিজনেস এন্ড টেকনোলজি, খুলনা	১২	৩৮	-	৩৩৫	১১১
৮৭.	রবীন্দ্র মেট্রী বিশ্ববিদ্যালয়, কুষ্টিয়া	৪	৩০	-	৩২১	-
৮৮.	ইউনিভার্সিটি অব ক্রিয়েটিভ টেকনোলজি, চট্টগ্রাম	-	৭	-	-	-
৮৯.	সেন্ট্রাল ইউনিভার্সিটি অব সায়েন্স এন্ড টেকনোলজি	-	-	-	৪৫	৬
৯০.	রবীন্দ্র সৃজনকলা বিশ্ববিদ্যালয়	১	১	-	১৬	-
৯১.	ইউনিভার্সিটি অব গ্লোবাল ভিলেজ	৫	৯	১	-	-
৯২.	রুপায়ন এ. কে. এম শামসুজ্জোহা বিশ্ববিদ্যালয়	২	-	-	-	-
৯৩.	আনোয়ার খান মডার্ণ ইউনিভার্সিটি	২	৬	-	-	২
৯৪.	জেড.এন.আর.এফ ইউনিভার্সিটি অব ম্যানেজমেন্ট সায়েন্সেস	১	-	-	১১	-
৯৫.	আহছানিয়া মিশন বিজ্ঞান ও প্রযুক্তি বিশ্ববিদ্যালয়	-	-	-	-	-
৯৬.	খুলনা খান বাহাদুর আহছানউল্লা বিশ্ববিদ্যালয়	-	-	-	-	-
৯৭.	বান্দরবান বিশ্ববিদ্যালয়	-	-	-	৩০	৩৪
৯৮.	শাহ মখদুম ম্যানেজমেন্ট ইউনিভার্সিটি, রাজশাহী	-	-	-	-	-
৯৯.	ট্রাস্ট ইউনিভার্সিটি, বরিশাল	১	৫	২	১৪২	১৮
১০০.	ইন্টারন্যাশনাল স্ট্যান্ডার্ড ইউনিভার্সিটি	১০	৪	-	৩২৭	-
১০১.	ইউনিভার্সিটি অব ব্রাক্ষণবাড়িয়া	-	৩	-	-	৬৯
১০২.	ইউনিভার্সিটি অব স্কিল এনার্জি এন্ড টেকনোলজি	২	২	-	৩১	৩৫
১০৩.	মাইক্রোল্যান্ড ইউনিভার্সিটি অব সায়েন্স অ্যান্ড টেকনোলজি	-	-	-	-	-
১০৪.	আরটিএম আল-কবির টেকনিক্যাল ইউনিভার্সিটি	১	১	-	-	-
১০৫.	শেখ হাসিনা ইউনিভার্সিটি অব সায়েন্স এন্ড টেকনোলজি	-	-	-	-	-

পরিসংখ্যান ২.৩.১.৫ : ২০২১ সালে বেসরকারি বিশ্ববিদ্যালয়ে অনুষ্ঠিত বিভিন্ন কমিটির সভার বিবরণ

ক্র. নং:	বিশ্ববিদ্যালয়ের নাম	অনুষ্ঠিত সভার সংখ্যা				মোট সভার সংখ্যা
		বোর্ড অব ট্রাস্টিজ	সিভিকিট	একাডেমিক কাউন্সিল	অর্থ কমিটি	
১.	নর্থ সাউথ ইউনিভার্সিটি	১৭	০৫	০৩	০৬	৩১
২.	ইউনিভার্সিটি অব সায়েন্স এন্ড টেকনোলজি চিটাগং	০৭	০৬	১১	০৫	২৯
৩.	ইনডিপেন্ডেন্ট ইউনিভার্সিটি, বাংলাদেশ	০৬	০৫	০৪	০৪	১৯
৪.	সেন্ট্রাল উইমেন'স ইউনিভার্সিটি	০২	০২	০২	০০	০৬
৫.	ইন্টারন্যাশনাল ইউনিভার্সিটি অব বিজনেস এগ্রিকালচার এন্ড টেকনোলজি	০১	০২	০৫	০১	০৯
৬.	আন্তর্জাতিক ইসলামী ইউনিভার্সিটি চট্টগ্রাম	০৬	০২	০১	০৭	১৬
৭.	আহছানউল্লাহ ইউনিভার্সিটি অব সায়েন্স এন্ড টেকনোলজি	০৩	০৫	০৩	০২	১৩
৮.	আমেরিকান ইন্টারন্যাশনাল ইউনিভার্সিটি-বাংলাদেশ	০৭	০৮	০৭	০৫	২৭
৯.	ইস্ট ওয়েস্ট ইউনিভার্সিটি	০৬	০২	০৩	০৩	১৪
১০.	ইউনিভার্সিটি অব এশিয়া প্যাসিফিক	১৪	০৩	০৩	১২	৩২
১১.	গণ বিশ্ববিদ্যালয়	০৩	০০	০২	০১	০৬
১২.	দি পিপল'স ইউনিভার্সিটি অব বাংলাদেশ	০১	০১	০১	০১	০৪
১৩.	এশিয়ান ইউনিভার্সিটি অব বাংলাদেশ	০৬	০৪	০২	০২	১৪
১৪.	ঢাকা ইন্টারন্যাশনাল ইউনিভার্সিটি	০৪	০৩	০৫	০৪	১৬
১৫.	মানারাত ইন্টারন্যাশনাল ইউনিভার্সিটি	০৩	০২	০১	০৩	০৯
১৬.	ব্র্যাক ইউনিভার্সিটি	০৩	০২	০২	০৩	১০
১৭.	বাংলাদেশ ইউনিভার্সিটি	০২	০০	০১	০০	০৩
১৮.	লিডিং ইউনিভার্সিটি	০১	০২	০২	০১	০৬
১৯.	বিজিসি ট্রাস্ট ইউনিভার্সিটি বাংলাদেশ	০৩	০১	০৩	০১	০৮
২০.	সিলেট ইন্টারন্যাশনাল ইউনিভার্সিটি	০১	০৭	০১	০২	১২
২১.	ইউনিভার্সিটি অব ডেভেলপমেন্ট অলটারনেটিভ	০৪	০৪	০৪	০৩	১৫
২২.	প্রিমিয়ার ইউনিভার্সিটি	০৩	০৩	০৪	০১	১১
২৩.	সাউথইস্ট ইউনিভার্সিটি	০৫	০১	০১	০৪	১১
২৪.	ড্যাফোর্ডিল ইন্টারন্যাশনাল ইউনিভার্সিটি	০৩	০৩	০৪	০১	১১
২৫.	স্টামফোর্ড ইউনিভার্সিটি বাংলাদেশ	০৯	০২	০৩	০২	১৬
২৬.	স্টেট ইউনিভার্সিটি অব বাংলাদেশ	০১	০০	০০	০১	০২
২৭.	সিটি ইউনিভার্সিটি	০২	০১	০৪	০২	০৯
২৮.	প্রাইম ইউনিভার্সিটি	০৬	০৪	০২	০২	১৪
২৯.	নর্দান ইউনিভার্সিটি বাংলাদেশ	০১	০১	০২	০৪	০৮
৩০.	সাউদার্ন ইউনিভার্সিটি বাংলাদেশ	০৫	০০	০২	০১	০৮
৩১.	গ্রীণ ইউনিভার্সিটি অব বাংলাদেশ	০৪	০৩	০৩	০১	১১
৩২.	পুন্ড ইউনিভার্সিটি অব সায়েন্স এন্ড টেকনোলজি	০৫	০৩	০২	০৫	১৫
৩৩.	ওয়ার্ল্ড ইউনিভার্সিটি অব বাংলাদেশ	০২	০৩	০২	০১	০৮
৩৪.	শাহু-মারিয়াম ইউনিভার্সিটি অব ক্রিয়েটিভ টেকনোলজি	০৬	০৩	০৩	০৩	১৩
৩৫.	দি মিলেনিয়াম ইউনিভার্সিটি	০২	০১	০২	০১	০৬
৩৬.	ইউনাইটেড ইন্টারন্যাশনাল ইউনিভার্সিটি	০০	০২	০২	০০	০৪
৩৭.	ইউনিভার্সিটি অব সাউথ এশিয়া	০২	০০	১২	০২	১৬
৩৮.	ইস্টার্ন ইউনিভার্সিটি	০৬	০৪	০৩	০২	১৫
৩৯.	উত্তরা ইউনিভার্সিটি	০৬	০২	০৪	০১	১৩
৪০.	মেট্রোপলিটন ইউনিভার্সিটি	০১	০৩	০৩	০৩	১০
৪১.	ভিক্টোরিয়া ইউনিভার্সিটি অব বাংলাদেশ	০২	০১	০১	০২	০৬
৪২.	বাংলাদেশ ইউনিভার্সিটি অব বিজনেস এন্ড টেকনোলজি	১০	০৪	০৪	০২	২০
৪৩.	প্রেসিডেন্সি ইউনিভার্সিটি	০৭	০০	০৩	০১	১১
৪৪.	ইউনিভার্সিটি অব ইনফরমেশন টেকনোলজি এন্ড সায়েন্সেস	০২	০২	০৪	০১	০৯
৪৫.	প্রাইমএশিয়া ইউনিভার্সিটি	০৬	০১	০৪	০০	১১
৪৬.	রয়েল ইউনিভার্সিটি অব ঢাকা	০২	০১	০১	০২	০৬
৪৭.	ইউনিভার্সিটি অব লিবারেল আর্টস বাংলাদেশ	০৩	০৬	০৫	০৪	১৮
৪৮.	অতীশ দীপঙ্কর বিজ্ঞান ও প্রযুক্তি বিশ্ববিদ্যালয়	০৩	০১	০১	০৫	১০
৪৯.	বাংলাদেশ ইসলামী বিশ্ববিদ্যালয়	০২	০২	০২	০১	০৭
৫০.	আশা ইউনিভার্সিটি বাংলাদেশ	০২	০১	০০	০১	০৪
৫১.	ইস্ট ডেল্টা ইউনিভার্সিটি	০৫	০১	০২	০২	১০
৫২.	ইউরোপিয়ান ইউনিভার্সিটি অব বাংলাদেশ	০০	০০	০২	০০	০২
৫৩.	বরেন্দ্র ইউনিভার্সিটি	০১	০১	০১	০১	০৪
৫৪.	হামদর্দ বিশ্ববিদ্যালয় বাংলাদেশ	০৬	০৪	০৩	০১	১৪

ক্র. নং:	বিশ্ববিদ্যালয়ের নাম	অনুষ্ঠিত সভার সংখ্যা				মোট সভার সংখ্যা
		বোর্ড আব ট্রাস্টিজ	সিভিকিট	একাডেমিক কাউন্সিল	অর্থ কমিটি	
৫৫.	বিজিএমইএ ইউনিভার্সিটি অব ফ্যাশন এন্ড টেকনোলজি	০৩	০১	০২	০১	০৭
৫৬.	নর্থ ইস্ট বিশ্ববিদ্যালয় বাংলাদেশ	০১	০২	০৩	০০	০৬
৫৭.	ফার্স্ট ক্যাপিটাল ইউনিভার্সিটি অব বাংলাদেশ	০২	০০	০৩	০২	০৭
৫৮.	ঈশাখা ইন্টারন্যাশনাল ইউনিভার্সিটি, বাংলাদেশ	০৫	০২	০৫	০১	১৩
৫৯.	জেড.এইচ. সিকদার বিজ্ঞান ও প্রযুক্তি বিশ্ববিদ্যালয়	০১	০০	০১	০০	০২
৬০.	এক্সিম ব্যাংক কৃষি বিশ্ববিদ্যালয়, বাংলাদেশ	০৪	০২	০২	০১	০৯
৬১.	নর্থ ওয়েস্টার্ন ইউনিভার্সিটি, খুলনা	০৫	০৪	০৪	০১	১৪
৬২.	খাজা ইউনুস আলী বিশ্ববিদ্যালয়	০২	০১	০৩	০২	০৮
৬৩.	সোনারগাঁও ইউনিভার্সিটি	০৪	০৬	০৩	০৩	১৬
৬৪.	ফেনী ইউনিভার্সিটি	০৩	০০	০১	০০	০৪
৬৫.	ব্রিটানিয়া বিশ্ববিদ্যালয়	০০	০১	০১	০২	০৪
৬৬.	পোর্ট সিটি ইন্টারন্যাশনাল ইউনিভার্সিটি	০৬	০৪	০৩	০৩	১৬
৬৭.	বাংলাদেশ ইউনিভার্সিটি অব হেলথ সায়েন্সেস	০২	০২	০২	০২	০৮
৬৮.	চিটাগং ইন্ডিপেনডেন্ট ইউনিভার্সিটি	০৩	০৩	০২	০৫	১৩
৬৯.	নটরডেম বিশ্ববিদ্যালয় বাংলাদেশ	০৩	০৪	০৪	০৫	১৬
৭০.	টাইমস ইউনিভার্সিটি, বাংলাদেশ	০৪	০২	০৩	০২	১১
৭১.	নর্থ বেঙ্গল ইন্টারন্যাশনাল ইউনিভার্সিটি	০৪	০০	০১	০০	০৪
৭২.	ফার ইস্ট ইন্টারন্যাশনাল ইউনিভার্সিটি	০২	০২	০৩	০২	০৯
৭৩.	রাজশাহী সাইন্স এন্ড টেকনোলজি ইউনিভার্সিটি	০৩	০৩	০৩	০২	১১
৭৪.	শেখ ফজিলাতুন্নেছা মুজিব ইউনিভার্সিটি	০২	০১	০১	০০	০৪
৭৫.	কক্সবাজার ইন্টারন্যাশনাল ইউনিভার্সিটি	০৪	০৩	০৩	০১	১০
৭৬.	রণদা প্রসাদ সাহা বিশ্ববিদ্যালয়	০২	০৩	০৩	০২	০৮
৭৭.	জার্মান ইউনিভার্সিটি বাংলাদেশ	২৯	০১	০৭	০১	৪০
৭৮.	গ্লোবাল ইউনিভার্সিটি বাংলাদেশ	১৯	০৩	০৩	০১	২৬
৭৯.	সিসিএন বিজ্ঞান ও প্রযুক্তি বিশ্ববিদ্যালয়	০৪	০২	০২	০২	১০
৮০.	বাংলাদেশ আর্মি ইউনিভার্সিটি অব সায়েন্স এন্ড টেকনোলজি (বিএইউএসটি), সৈয়দপুর	০১	০২	০৩	০১	০৭
৮১.	বাংলাদেশ আর্মি ইউনিভার্সিটি অব ইঞ্জিনিয়ারিং এন্ড টেকনোলজি (বিএইউইটি), কাদিরাবাদ	০০	০২	০৩	০২	০৭
৮২.	বাংলাদেশ আর্মি ইন্টারন্যাশনাল ইউনিভার্সিটি অব সায়েন্স এন্ড টেকনোলজি (বিএআইইউএসটি), কুমিল্লা	০০	০১	০২	০২	০৫
৮৩.	দি ইন্টারন্যাশনাল ইউনিভার্সিটি অব কলার্শ	০৬	০০	০০	০০	০৬
৮৪.	কানাডিয়ান ইউনিভার্সিটি অব বাংলাদেশ	০৩	০৩	০৩	০৩	১২
৮৫.	এন. পি. আই ইউনিভার্সিটি অব বাংলাদেশ	০১	০১	০২	০২	০৬
৮৬.	নর্দান ইউনিভার্সিটি অব বিজনেস এন্ড টেকনোলজি, খুলনা	০৪	০৪	০৫	০৩	১৬
৮৭.	রবীন্দ্র মৈত্রী বিশ্ববিদ্যালয়, কুষ্টিয়া	০২	০১	০২	০২	০৭
৮৮.	ইউনিভার্সিটি অব ক্রিয়েটিভ টেকনোলজি, চট্টগ্রাম	০১	০০	০২	০০	০৩
৮৯.	সেন্ট্রাল ইউনিভার্সিটি অব সায়েন্স এন্ড টেকনোলজি	০২	০১	০১	০১	০৫
৯০.	রবীন্দ্র সৃজনকলা বিশ্ববিদ্যালয়	০৩	০০	০১	০১	০৫
৯১.	ইউনিভার্সিটি অব গ্লোবাল ভিলেজ	০৪	০২	০৪	০৪	১৪
৯২.	রুপায়ন এ. কে. এম শামসুজ্জোহা বিশ্ববিদ্যালয়	০০	০০	০০	০০	০০
৯৩.	আনোয়ার খান মডার্ন ইউনিভার্সিটি	০১	০৩	০৩	০২	০৯
৯৪.	জেড.এন.আর.এফ ইউনিভার্সিটি অব ম্যানেজমেন্ট সায়েন্সেস	০১	০০	০০	০০	০১
৯৫.	আহছানিয়া মিশন বিজ্ঞান ও প্রযুক্তি বিশ্ববিদ্যালয়	০০	০০	০০	০০	০০
৯৬.	খুলনা খান বাহাদুর আহছানউল্লা বিশ্ববিদ্যালয়	০০	০০	০০	০০	০০
৯৭.	বান্দরবান বিশ্ববিদ্যালয়	০১	০২	০২	০১	০৬
৯৮.	শাহ মখদুম ম্যানেজমেন্ট ইউনিভার্সিটি, রাজশাহী	০০	০০	০০	০০	০০
৯৯.	ট্রাস্ট ইউনিভার্সিটি, বরিশাল	০০	০০	০০	০০	০০
১০০.	ইন্টারন্যাশনাল স্ট্যান্ডার্ড ইউনিভার্সিটি	০৩	০০	০০	০০	০৩
১০১.	ইউনিভার্সিটি অব ব্রাহ্মণবাড়িয়া	০৫	০৩	০৩	০৩	১৪
১০২.	ইউনিভার্সিটি অব স্কিল এনরিচমেন্ট এন্ড টেকনোলজি	১৩	০০	০০	০০	১৩
১০৩.	মাইক্রোল্যান্ড ইউনিভার্সিটি অব সায়েন্স অ্যান্ড টেকনোলজি	০০	০০	০০	০০	০০
১০৪.	আরটিএম আল-কবির টেকনিক্যাল ইউনিভার্সিটি	০৪	০১	০১	০২	০৮
১০৫.	শেখ হাসিনা ইউনিভার্সিটি অব সায়েন্স এন্ড টেকনোলজি	০০	০০	০০	০০	০০

পরিসংখ্যান ২.৩.১.৬ : বেসরকারি বিশ্ববিদ্যালয়ে অধ্যয়নরত সর্বমোট (Existing) শিক্ষার্থীর ডিগ্রিভিত্তিক পরিসংখ্যান (৩১শে ডিসেম্বর ২০২১ পর্যন্ত)

ক্র: নং	বিশ্ববিদ্যালয়	ডিগ্রি											মোট শিক্ষার্থীর সংখ্যা			
		স্নাতক (পাস)			স্নাতক (সম্মান)			স্নাতকোত্তর			অন্যান্য (পোস্ট গ্রাজুয়েট ডিপ্লোমা, ডিপ্লোমা, সার্টিফিকেট)					
		ছাত্র	ছাত্রী	মোট	ছাত্র	ছাত্রী	মোট	ছাত্র	ছাত্রী	মোট	ছাত্র	ছাত্রী	মোট	ছাত্র	ছাত্রী	সর্বমোট
১.	নর্থ সাউথ ইউনিভার্সিটি	-	-	-	১১৩০৬	৭৭৪১	১৯০৪৭	১৫২১	১৫৩৮	৩০৫৯	-	-	-	১২৮২৭	৯২৭৯	২২১০৬
২.	ইউনিভার্সিটি অব সায়েন্স এন্ড টেকনোলজি চিটাগং	-	-	-	৫৬৬	৪৯৯	১০৬৫	২০১	১২৩	৩২৪	-	-	-	৭৬৭	৬২২	১৩৮৯
৩.	ইনডিপেনডেন্ট ইউনিভার্সিটি, বাংলাদেশ	-	-	-	৪৭২৫	৩১৬৯	৭৮৯৪	৪১৯	৩৯১	৮১০	-	-	-	৫১৪৪	৩৫৬০	৮৭০৪
৪.	সেন্ট্রাল উইমেন'স ইউনিভার্সিটি	-	-	-	০০	৪৯০	৪৯০	০০	১৯	১৯	-	-	-	০০	৫০৯	৫০৯
৫.	ইন্টারন্যাশনাল ইউনিভার্সিটি অব বিজনেস এগ্রিকালচার এন্ড টেকনোলজি	-	-	-	৩৫২৮	১৫১০	৫০৩৮	৩৩	৪৪	৭৭	-	-	-	৩৫৬১	১৫৫৪	৫১১৫
৬.	আন্তর্জাতিক ইসলামী ইউনিভার্সিটি চট্টগ্রাম	-	-	-	৩৬২০	২৫৫৬	৬১৭৬	৪৯১	৩৫০	৮৪১	৬৪	৩৯	১০৩	৪১৭৫	২৯৪৫	৭১২০
৭.	আহছানউল্লাহ ইউনিভার্সিটি অব সায়েন্স এন্ড টেকনোলজি	-	-	-	৪৯৯৬	১৮১৯	৬৮১৫	৩৬১	১৮৭	৫৪৮	-	-	-	৫৩৫৭	২০০৬	৭৩৬৩
৮.	আমেরিকান ইন্টারন্যাশনাল ইউনিভার্সিটি-বাংলাদেশ	-	-	-	৬৮৮৯	২১৬৭	৯০৫৬	৩৯৭	১৫৪	৫৫১	-	-	-	৭২৮৬	২৩২১	৯৬০৭
৯.	ইস্ট ওয়েস্ট ইউনিভার্সিটি	-	-	-	৫৮৯৬	৪৮৬০	১০৭৫৬	৭২০	৭১৫	১৪৩৫	৩	১	৪	৬৬১৯	৫৫৭৬	১২১৯৫
১০.	ইউনিভার্সিটি অব এশিয়া প্যাসিফিক	-	-	-	২৬০৪	১৬৩৪	৪২৩৮	৩৫৫	২৪৯	৬০৪	-	-	-	২৯৫৯	১৮৮৩	৪৮৪২
১১.	গণ বিশ্ববিদ্যালয়	-	-	-	১২৯৭	৮৭৫	২১৭২	৫৫	৪৩	৯৮	-	-	-	১৩৫২	৯১৮	২২৭০
১২.	দি পিপল'স ইউনিভার্সিটি অব বাংলাদেশ	-	-	-	১৪৮২	৩১৪	১৭৯৬	১৮০	১৩৮	৩১৮	-	-	-	১৬৬২	৪৫২	২১১৪
১৩.	এশিয়ান ইউনিভার্সিটি অব বাংলাদেশ	-	-	-	১৩৫৫	৫৭৯	১৯৩৪	৬৭৪	২৪৫	৯১৯	-	-	-	২০২৯	৮২৪	২৮৫৩
১৪.	ঢাকা ইন্টারন্যাশনাল ইউনিভার্সিটি	-	-	-	৪২৬৩	৭৪১	৫০০৪	৭৬৩	২১৬	৯৭৯	-	-	-	৫০২৬	৯৫৭	৫৯৮৩
১৫.	মানারাত ইন্টারন্যাশনাল ইউনিভার্সিটি	-	-	-	১৬০৪	৮২২	২৪২৬	১৯৫	১৩৪	৩২৯	-	-	-	১৭৯৯	৯৫৬	২৭৫৫
১৬.	ব্র্যাক ইউনিভার্সিটি	-	-	-	৬৫৬০	৫১১৪	১১৬৭৪	১০২৬	৮৪৪	১৮৭০	-	-	-	৭৭১০	৫৮৩৪	১৩৫৪৪
১৭.	বাংলাদেশ ইউনিভার্সিটি	-	-	-	২৭০০	৭৮৯	৩৪৮৯	৩৫	০৮	৪৩	-	-	-	২৭৩৫	৭৯৭	৩৫৩২
১৮.	লিডিং ইউনিভার্সিটি	-	-	-	১৮৮৩	১০৮৩	২৯৬৬	১৬৬	১৪১	৩০৭	-	-	-	২০৪৯	১২২৪	৩২৭৩
১৯.	বিজিসি ট্রাস্ট ইউনিভার্সিটি বাংলাদেশ	-	-	-	১৪৬৯	৬১৬	২০৮৫	২৭৯	৩৮	৩১৭	-	-	-	১৭৪৮	৬৫৪	২৪০২
২০.	সিলেট ইন্টারন্যাশনাল ইউনিভার্সিটি	-	-	-	১৮৭	৪৪	২৩১	১৫	১১	২৬	-	-	-	২০২	৫৫	২৫৭
২১.	ইউনিভার্সিটি অব ডেভেলপমেন্ট অলটারনেটিভ	-	-	-	৮৭৮	৫৬২	১৪৪০	৩৫৪	২০৫	৫৫৯	-	-	-	১২৩২	৭৬৭	১৯৯৯

ক্র: নং	বিশ্ববিদ্যালয়	ডিগ্রি											মোট শিক্ষার্থীর সংখ্যা			
		স্নাতক (পাস)			স্নাতক (সম্মান)			স্নাতকোত্তর			অন্যান্য (পোস্ট গ্রাজুয়েট ডিপ্লোমা, ডিপ্লোমা, সার্টিফিকেট)					
		ছাত্র	ছাত্রী	মোট	ছাত্র	ছাত্রী	মোট	ছাত্র	ছাত্রী	মোট	ছাত্র	ছাত্রী	মোট	ছাত্র	ছাত্রী	সর্বমোট
২২.	প্রিমিয়ার ইউনিভার্সিটি	-	-	-	২২০৫	১৭৬৮	৩৯৭৩	৪৯৬	২৭০	৭৬৬	-	-	-	২৭০১	২০৩৮	৪৭৩৯
২৩.	সাউথইস্ট ইউনিভার্সিটি	-	-	-	৫৮১২	১৮৪৮	৭৬৬০	১৪৪১	৫৭০	২০১১	-	-	-	৭২৫৩	২৪১৮	৯৬৭১
২৪.	ড্যাফোর্ডিল ইন্টারন্যাশনাল ইউনিভার্সিটি	-	-	-	১১৭০৪	৪২৫৫	১৫৯৫৯	৬৯১	৪৫৫	১১৪৬	৪৩	৯	৫২	১২৩৯৫	৪৭১০	১৭১০৫
২৫.	স্টামফোর্ড ইউনিভার্সিটি বাংলাদেশ	-	-	-	২৮১৪	১১৪৭	৩৯৬১	৩০২	১৬৬	৪৬৮	-	-	-	৩১১৬	১৩১৩	৪৪২৯
২৬.	স্টেট ইউনিভার্সিটি অব বাংলাদেশ	-	-	-	১০৬৫	৭১৬	১৭৮১	৪২৬	২২২	৬৪৮	-	-	-	১৪৯১	৯৩৮	২৪২৯
২৭.	সিটি ইউনিভার্সিটি	-	-	-	৪৪৬৭	৮৪৭	৫৩১৪	১৪২	৭৪	২১৬	-	-	-	৪৬০৯	৯২১	৫৫৩০
২৮.	প্রাইম ইউনিভার্সিটি	৪০	৫৭	৯৭	২৩৭১	৭৯৬	৩১৬৭	৪৪৩	১৪৮	৫৯১	-	-	-	২৮৫৪	১০০১	৩৮৫৫
২৯.	নর্দান ইউনিভার্সিটি বাংলাদেশ	-	-	-	৪১০৮	৭৮৫	৪৮৯৩	৩৩৩	৩৮০	৭১৩	-	-	-	৪৪৪১	১১৬৫	৫৬০৬
৩০.	সাউদার্ন ইউনিভার্সিটি বাংলাদেশ	-	-	-	১২৫২	৪০৩	১৬৫৫	৩২৪	১৫৯	৪৮৩	-	-	-	১৫৭৬	৫৬২	২১৩৮
৩১.	গ্রীণ ইউনিভার্সিটি অব বাংলাদেশ	-	-	-	৫৩৬১	১২২২	৬৫৮৩	৮২	৩৩	১১৫	-	-	-	৫৪৪৩	১২৫৫	৬৬৯৮
৩২.	পুত্র ইউনিভার্সিটি অব সায়েন্স এন্ড টেকনোলজি	-	-	-	১৪০৬	৪৪২	১৮৪৮	১৯৬	১০৪	৩০০	-	-	-	১৬০২	৫৪৬	২১৪৮
৩৩.	ওয়ার্ল্ড ইউনিভার্সিটি অব বাংলাদেশ	-	-	-	২৮২৬	৭১৮	৩৫৪৪	৫০	২২	৭২	-	-	-	২৮৭৬	৭৪০	৩৬১৬
৩৪.	শালু-মারিয়াম ইউনিভার্সিটি অব ক্রিয়েটিভ টেকনোলজি	-	-	-	২৩২৭	১৩৮১	৩৭০৮	১৮০	১৭৪	৩৫৪	-	-	-	২৫০৭	১৫৫৫	৪০৬২
৩৫.	দি মিলেনিয়াম ইউনিভার্সিটি	-	-	-	১৮১	১১২	২৯৩	৫১	২০	৭১	-	-	-	২৩২	১৩২	৩৬৪
৩৬.	ইউনাইটেড ইন্টারন্যাশনাল ইউনিভার্সিটি	-	-	-	২৯৮৯	১০৯০	৪০৭৯	৪৪৩	২৩৭	৬৮০	-	-	-	৩৬১৫	১৩৬৫	৪৯৮০
৩৭.	ইউনিভার্সিটি অব সাউথ এশিয়া	-	-	-	১০১৯	১২৪	১১৪৩	৩২৭	৭৫	৪০২	১৮২	২৭	২০৯	১৫২৮	২২৬	১৭৫৪
৩৮.	ইস্টার্ন ইউনিভার্সিটি	-	-	-	১৫৭০	৪৬৫	২০৩৫	১৪৪	১০৪	২৪৮	০০	০০	০০	১৭১৪	৫৬৯	২২৮৩
৩৯.	উত্তরা ইউনিভার্সিটি	-	-	-	৩৫২৬	১৪০২	৪৯২৮	৬৬৯	২৭৩	৯৪২	২৭৯	১১৩	৩৯২	৪৪৭৪	১৭৮৮	৬২৬২
৪০.	মেট্রোপলিটন ইউনিভার্সিটি	-	-	-	৬৩২	৫২০	১১৫২	৬০	৫২	১১২	-	-	-	১১৫২	১১২	১২৬৪
৪১.	ভিক্টোরিয়া ইউনিভার্সিটি অব বাংলাদেশ	-	-	-	১৪৩	৪৬	১৮৯	১৬	১৩	২৯	-	-	-	১৫৯	৫৯	২১৮
৪২.	বাংলাদেশ ইউনিভার্সিটি অব বিজনেস এন্ড টেকনোলজি	-	-	-	৫১১৭	২৪৪৬	৭৫৬৩	৩৭৭	৩৪৩	৭২০	-	-	-	৫৪৯৪	২৭৮৯	৮২৮৩
৪৩.	প্রেসিডেন্সি ইউনিভার্সিটি	-	-	-	১৩৯০	১৯২	১৫৮২	৭৩	২৯	১০২	-	-	-	১৪৬৩	২২১	১৬৮৪

ক্র: নং	বিশ্ববিদ্যালয়	ডিগ্রি											মোট শিক্ষার্থীর সংখ্যা			
		স্নাতক (পাস)			স্নাতক (সম্মান)			স্নাতকোত্তর			অন্যান্য (পোস্ট গ্রাজুয়েট ডিপ্লোমা, ডিপ্লোমা, সার্টিফিকেট)					
		ছাত্র	ছাত্রী	মোট	ছাত্র	ছাত্রী	মোট	ছাত্র	ছাত্রী	মোট	ছাত্র	ছাত্রী	মোট	ছাত্র	ছাত্রী	সর্বমোট
৪৪.	ইউনিভার্সিটি অব ইনফরমেশন টেকনোলজি এন্ড সায়েন্সেস	-	-	-	১৬৭৪	৬৮১	২৩৫৫	৯৭	৩৩	১৩০	-	-	-	১৭৭১	৭১৪	২৪৮৫
৪৫.	প্রাইমএশিয়া ইউনিভার্সিটি	-	-	-	২৫১১	১০২৯	৩৫৪০	৫৭৭	২৫৬	৮৩৩	-	-	-	৩০৮৮	১২৮৫	৪৩৭৩
৪৬.	রয়েল ইউনিভার্সিটি অব ঢাকা	-	-	-	৮১৩	১০১	৯১৪	৩৮৬	৮৫	৪৭১	-	-	-	১১৯৯	১৮৬	১৩৮৫
৪৭.	ইউনিভার্সিটি অব লিবারেল আর্টস বাংলাদেশ	-	-	-	১৯৪৬	১৮০৮	৩৭৫৪	২০২	২৮৭	৪৮৯	-	-	-	২১৪৮	২০৯৫	৪২৪৩
৪৮.	অতীশ দীপঙ্কর বিজ্ঞান ও প্রযুক্তি বিশ্ববিদ্যালয়	-	-	-	১২১৮	২৭৯	১৪৯৭	২৪১	১০৪	৩৪৫	-	-	-	১৪৫৯	৩৮৩	১৮৪২
৪৯.	বাংলাদেশ ইসলামী বিশ্ববিদ্যালয়	-	-	-	৮০৬	৬০৮	১৪১৪	১৯২	৮৩	২৭৫	-	-	-	৯৯৮	৬৯১	১৬৮৯
৫০.	আশা ইউনিভার্সিটি বাংলাদেশ	-	-	-	২৬৯	২৪৬	৫১৫	৭০	৬১	১৩১	-	-	-	৩৩৯	৩০৭	৬৪৬
৫১.	ইস্ট ডেল্টা ইউনিভার্সিটি	-	-	-	১২৫৭	৬৯৭	১৯৫৪	১৩৯	৮৮	২২৭	-	-	-	১৩৯৬	৭৮৫	২১৮১
৫২.	ইউরোপিয়ান ইউনিভার্সিটি অব বাংলাদেশ	-	-	-	৮৮৪৬	৭১৭	৯৫৬৩	১১৯	৩৯	১৫৮	-	-	-	৮৯৬৫	৭৫৬	৯৭২১
৫৩.	বরেন্দ্র ইউনিভার্সিটি	-	-	-	২৪৬৪	১৩৭৮	৩৮৪২	৭৭	৬২	১৩৯	-	-	-	২৫৪১	১৪৪০	৩৯৮১
৫৪.	হামদর্দ বিশ্ববিদ্যালয় বাংলাদেশ	-	-	-	৬৩৪	৩৫৪	৯৮৮	৬২	২৭	৮৯	-	-	-	৬৯৬	৩৮১	১০৭৭
৫৫.	বিজিএমইএ ইউনিভার্সিটি অব ফ্যাশন এন্ড টেকনোলজি	-	-	-	৪৩০১	৯২৪	৫২২৫	২৩৩	৩৮	২৭১	২১৮	১৩	২৩১	৪৭৫২	৯৭৫	৫৭২৭
৫৬.	নর্থ ইস্ট বিশ্ববিদ্যালয় বাংলাদেশ	-	-	-	৩৪৫	২৩৬	৫৮১	৮৩	২৪	১০৭	-	-	-	৪২৮	২৬০	৬৮৮
৫৭.	ফার্স্ট ক্যাপিটাল ইউনিভার্সিটি অব বাংলাদেশ	-	-	-	৮৬০	২৬২	১১২২	১৮৬	৯০	২৭৬	-	-	-	১০৪৬	৩৫২	১৩৯৮
৫৮.	ঈশাখা ইন্টারন্যাশনাল ইউনিভার্সিটি, বাংলাদেশ	-	-	-	২৬৯	১৬১	৪৩০	০৪	০১	০৫	৬৮	৫১	১১৯	৩৪১	২১৩	৫৫৪
৫৯.	জেড.এইচ. সিকদার বিজ্ঞান ও প্রযুক্তি বিশ্ববিদ্যালয়	-	-	-	৪৮৫	২৭১	৭৫৬	০৯	০১	১০	-	-	-	৪৯৪	২৭২	৭৬৬
৬০.	এক্সিম ব্যাংক কৃষি বিশ্ববিদ্যালয়, বাংলাদেশ	-	-	-	৩৬৯	৩০৪	৬৭৩	২৬	০৪	৩০	-	-	-	৩৯৫	৩০৮	৭০৩
৬১.	নর্থ ওয়েস্টার্ন ইউনিভার্সিটি, খুলনা	১০৭২	৪৫২	১৫২৪	১৯৪	১৯২	৩৮৬	৭৪	৩৮	১১২	-	-	-	১৩৪০	৬৮২	২০২২
৬২.	খাজা ইউনুস আলী বিশ্ববিদ্যালয়	-	-	-	৫৪৭	২৯২	৮৩৯	৫২	১৫	৬৭	৩৫	১৫	৫০	৬৩৪	৩২২	৯৫৬
৬৩.	সোনালরাণী ইউনিভার্সিটি	-	-	-	৩৯৯১	১১১৪	৫১০৫	১৫৩৮	৩৮৬	১৯২৪	-	-	-	৫৫২৯	১৫০০	৭০২৯
৬৪.	ফেনী ইউনিভার্সিটি	-	-	-	৪১৯	১৭৬	৫৯৫	৪৯	১৬	৬৫	৫০	১৮	৬৮	৫১৮	২১০	৭২৮
৬৫.	ব্রিটানিয়া বিশ্ববিদ্যালয়	-	-	-	২৭৩	২৫৭	৫৩০	২৩৩	১১২	৩৪৫	-	-	-	৫০৬	৩৭৯	৮৮৫
৬৬.	পোর্ট সিটি ইন্টারন্যাশনাল ইউনিভার্সিটি	-	-	-	৩১৬৬	১৩০৯	৪৪৭৫	৩৪৪	১৩৭	৪৮১	-	-	-	৩৫১০	১৪৪৬	৪৯৫৬

ক্র: নং	বিশ্ববিদ্যালয়	ডিগ্রি											মোট শিক্ষার্থীর সংখ্যা			
		স্নাতক (পাস)			স্নাতক (সম্মান)			স্নাতকোত্তর			অন্যান্য (পোস্ট গ্রাজুয়েট ডিপ্লোমা, ডিপ্লোমা, সার্টিফিকেট)					
		ছাত্র	ছাত্রী	মোট	ছাত্র	ছাত্রী	মোট	ছাত্র	ছাত্রী	মোট	ছাত্র	ছাত্রী	মোট	ছাত্র	ছাত্রী	সর্বমোট
৬৭.	বাংলাদেশ ইউনিভার্সিটি অব হেলথ সায়েন্সেস	-	-	-	৫০৭	৩৪৬	৮৫৩	৩৬৭	২৬৭	৬৩৪	-	-	-	৮৭৪	৬১৩	১৪৮৭
৬৮.	চিটাগং ইন্ডিপেনডেন্ট ইউনিভার্সিটি	-	-	-	৬২৭	৬৩৬	১২৬৩	১২৭	১৩৮	২৬৫	-	-	-	৭৫৪	৭৭৪	১৫২৮
৬৯.	নটরডেম বিশ্ববিদ্যালয় বাংলাদেশ	-	-	-	৪৪০	৩৮০	৮২০	৪০	৭০	১১০	-	-	-	৪৮০	৪৫০	৯৩০
৭০.	টাইমস্ ইউনিভার্সিটি, বাংলাদেশ	-	-	-	৬৩	৭১	১৩৪	২৭	১২	৩৯	-	-	-	৯০	৮৩	১৭৩
৭১.	নর্থ বেঙ্গল ইন্টারন্যাশনাল ইউনিভার্সিটি	-	-	-	৩৯৮	২০১	৫৯৯	১৫৯	৩৮	১৯৭	-	-	-	৫৫৭	২৩৯	৭৯৬
৭২.	ফারইস্ট ইন্টারন্যাশনাল ইউনিভার্সিটি	-	-	-	১৭৫৩	২৮৭	২০৪০	৪৬১	৮৪	৫৪৫	-	-	-	২২১৪	৩৭১	২৫৮৫
৭৩.	রাজশাহী সাইন্স এন্ড টেকনোলজি ইউনিভার্সিটি	-	-	-	৬৩০	৮৬	৭১৬	২৬	০৩	২৯	-	-	-	৬৫৬	৮৯	৭৪৫
৭৪.	শেখ ফজিলাতুন্নেছা মুজিব ইউনিভার্সিটি	-	-	-	২৩৫	১২২	৩৫৭	১৬	০১	১৭	৬৮	৭৫	১৪৩	৩১৯	১৯৮	৫১৭
৭৫.	কক্সবাজার ইন্টারন্যাশনাল ইউনিভার্সিটি	-	-	-	৬৩৫	২২৪	৮৫৯	৮৯	২৬	১১৫	৭৯	২২	১০১	৮০৩	২৭২	১০৭৫
৭৬.	রণদা প্রসাদ সাহা বিশ্ববিদ্যালয়	-	-	-	৩৩১	৩৪০	৬৭১	১১	০৯	২০	-	-	-	৩৪২	৩৪৯	৬৯১
৭৭.	জার্মান ইউনিভার্সিটি বাংলাদেশ	-	-	-	৬৫৬	৭৩	৭২৯	১১	০৭	১৮	-	-	-	৬৭১	৭৬	৭৪৭
৭৮.	গ্লোবাল ইউনিভার্সিটি বাংলাদেশ	-	-	-	১১৬	৭১	১৮৭	৩৬	০৮	৪৪	৬৮	৩২	১০০	২২০	১১১	৩৩১
৭৯.	সিসিএন বিজ্ঞান ও প্রযুক্তি বিশ্ববিদ্যালয়	-	-	-	৫৯৮	১৫৪	৭৫২	২৩	০২	২৫	-	-	-	৬২১	১৫৬	৭৭৭
৮০.	বাংলাদেশ আর্মি ইউনিভার্সিটি অব সায়েন্স এন্ড টেকনোলজি (বিএইউএসটি), সৈয়দপুর	-	-	-	১১০১	৭৮৪	১৮৮৫	৫৯	২৪	৮৩	-	-	-	১১৬০	৭৭২	১৯৩২
৮১.	বাংলাদেশ আর্মি ইউনিভার্সিটি অব ইঞ্জিনিয়ারিং এন্ড টেকনোলজি (বিএইউইটি), কাদিরাবাদ	-	-	-	৮৬৬	৫৩৯	১৪০৫	-	-	-	-	-	-	৮৬৬	৫৩৯	১৪০৫
৮২.	বাংলাদেশ আর্মি ইন্টারন্যাশনাল ইউনিভার্সিটি অব সায়েন্স এন্ড টেকনোলজি (বিএআইইউএসটি), কুমিল্লা	-	-	-	৪৮৮	৫৯১	১০৭৯	-	-	-	-	-	-	৪৮৮	৫৯১	১০৭৯
৮৩.	দি ইন্টারন্যাশনাল ইউনিভার্সিটি অব স্কলার্স	-	-	-	১৫৯৮	২০৩	১৮০১	৭৪১	৮০	৮২১	-	-	-	২৩৩৯	২৮৩	২৬২২
৮৪.	কানাডিয়ান ইউনিভার্সিটি অব বাংলাদেশ	-	-	-	১১৭০	২৬৭	১৪৩৭	৪৫	২০	৬৫	-	-	-	১২১৫	২৮৭	১৫০২
৮৫.	এন. পি. আই ইউনিভার্সিটি অব বাংলাদেশ	-	-	-	৮৫৩	১২৩	৯৭৬	৪১	০৭	৪৮	-	-	-	৯৭৬	৪৮	১০২৪
৮৬.	নার্দান ইউনিভার্সিটি অব বিজনেস এন্ড টেকনোলজি, খুলনা	-	-	-	১৪২৩	৯১২	২৩৩৫	৭০৮	৩৫৩	১০৬১	-	-	-	২১৩১	১২৬৫	৩৩৯৬
৮৭.	রবীন্দ্র মৈত্রী বিশ্ববিদ্যালয়, কুষ্টিয়া	-	-	-	৪৯৫	২৭০	৭৬৫	৫০	১২	৬২	-	-	-	৫৪৫	২৮২	৮২৭

ক্র: নং	বিশ্ববিদ্যালয়	ডিগ্রি												মোট শিক্ষার্থীর সংখ্যা		
		স্নাতক (পাস)			স্নাতক (সম্মান)			স্নাতকোত্তর			অন্যান্য (পোস্ট গ্রাজুয়েট ডিপ্লোমা, ডিপ্লোমা, সার্টিফিকেট)					
		ছাত্র	ছাত্রী	মোট	ছাত্র	ছাত্রী	মোট	ছাত্র	ছাত্রী	মোট	ছাত্র	ছাত্রী	মোট	ছাত্র	ছাত্রী	সর্বমোট
৮৮.	ইউনিভার্সিটি অব ক্রিয়েটিভ টেকনোলজি, চট্টগ্রাম	-	-	-	৭১৯	১৪৬	৮৬৫	১৪০	৩৪	১৭৪	-	-	-	৮৫৯	১৮০	১০৩৯
৮৯.	সেন্ট্রাল ইউনিভার্সিটি অব সায়েন্স এন্ড টেকনোলজি	-	-	-	২২১	১১৬	৩৩৭	২৪	১০	৩৪	-	-	-	২৪৫	১২৬	৩৭১
৯০.	রবীন্দ্র সৃজনকলা বিশ্ববিদ্যালয়	-	-	-	৪০	৩৪	৭৪	০০	০০	০০	-	-	-	৪০	৩৪	৭৪
৯১.	ইউনিভার্সিটি অব গ্লোবাল ভিলেজ	-	-	-	১০২৯	৩২১	১৩৫০	৬৮	৪৭	১১৫	-	-	-	১০৯৭	৩৬৮	১৪৬৫
৯২.	রুপায়ন এ. কে. এম শামসুজ্জোহা বিশ্ববিদ্যালয়	-	-	-	০০	০০	০০	০০	০০	০০	-	-	-	০০	০০	০০
৯৩.	আনোয়ার খান মডার্ণ ইউনিভার্সিটি	-	-	-	৬৯৭	৮৩	৭৮০	৩৬	২৪	৬০	-	-	-	৭৮০	৬০	৮৪০
৯৪.	জেড.এন.আর.এফ ইউনিভার্সিটি অব ম্যানেজমেন্ট সায়েন্সেস	-	-	-	০২	০৩	০৫	০৪	০৩	০৭	-	-	-	০৬	০৬	১২
৯৫.	আহছানিয়া মিশন বিজ্ঞান ও প্রযুক্তি বিশ্ববিদ্যালয়	-	-	-	-	-	-	-	-	-	-	-	-	-	-	-
৯৬.	খুলনা খান বাহাদুর আহছানউল্লা বিশ্ববিদ্যালয়	-	-	-	-	-	-	-	-	-	-	-	-	-	-	-
৯৭.	বান্দরবান বিশ্ববিদ্যালয়	-	-	-	১২৬	৭৬	২০২	২৮	২৬	৫৪	-	-	-	১৫৪	১০২	২৫৬
৯৮.	শাহ মখদুম ম্যানেজমেন্ট ইউনিভার্সিটি, রাজশাহী	-	-	-	-	-	-	-	-	-	-	-	-	-	-	-
৯৯.	ট্রাস্ট ইউনিভার্সিটি, বরিশাল	-	-	-	১১২	২৬	১৩৮	৬০	১৮	৭৮	-	-	-	১৭২	৪৪	২১৬
১০০.	ইন্টারন্যাশনাল স্ট্যান্ডার্ড ইউনিভার্সিটি	-	-	-	১৮৪	৫১	২৩৫	১০১	২৫	১২৬	-	-	-	২৮৫	১৩৫	৪২০
১০১.	ইউনিভার্সিটি অব ব্রাক্ষণবাড়িয়া	-	-	-	৪৫	৪৩	৮৮	০৪	০১	০৫	-	-	-	৪৯	৪৪	৯৩
১০২.	ইউনিভার্সিটি অব ফ্লিগ এনরিচমেন্ট এন্ড টেকনোলজি	-	-	-	২৪	০১	২৫	-	-	-	-	-	-	২৪	০১	২৫
১০৩.	মাইক্রোল্যান্ড ইউনিভার্সিটি অব সায়েন্স অ্যান্ড টেকনোলজি	-	-	-	-	-	-	-	-	-	-	-	-	-	-	-
১০৪.	আরটিএম আল-কবির টেকনিক্যাল ইউনিভার্সিটি	-	-	-	৩১	১১	৪২	-	-	-	-	-	-	৩১	১১	৪২
১০৫.	শেখ হাসিনা ইউনিভার্সিটি অব সায়েন্স এন্ড টেকনোলজি	-	-	-	-	-	-	-	-	-	-	-	-	-	-	-
সর্বমোট:		১১১২	৫০৯	১৬২১	১৮৭৯৬৩	৮১৬৯৬	২৬৯৬৫৯	২৪০০১	১৩০৫২	৩৭০৫৩	১১৫৭	৪১৫	১৫৭২	২১৫০৯০	৯৫০১৭	৩১০১০৭

পরিসংখ্যান ২.৩.১.৭ : বেসরকারি বিশ্ববিদ্যালয়ে আলোচ্যবছরে (১লা জানুয়ারি থেকে ৩১শে ডিসেম্বর ২০২১ পর্যন্ত) ভর্তিকৃত শিক্ষার্থীর ডিগ্রিভিত্তিক পরিসংখ্যান

ক্রঃ নং:	বিশ্ববিদ্যালয়ের নাম	ডিগ্রি								মোট শিক্ষার্থীর সংখ্যা		
		স্নাতক (পাস)		স্নাতক (সম্মান)		স্নাতকোত্তর		অন্যান্য (পোস্ট গ্রাজুয়েট ডিপ্লোমা, ডিপ্লোমা, সার্টিফিকেট)				
		ছাত্র	ছাত্রী	ছাত্র	ছাত্রী	ছাত্র	ছাত্রী	ছাত্র	ছাত্রী	ছাত্র	ছাত্রী	মোট
১.	নর্থ সাউথ ইউনিভার্সিটি	-	-	২৩৮৪	১৭৩৫	৮৫৮	৮৯৫	-	-	৩২৪২	২৬৩০	৫৮৭২
২.	ইউনিভার্সিটি অব সায়েন্স এন্ড টেকনোলজি চিটাগং	-	-	৯০	৬৯	৯৯	৬৩	-	-	১৮৯	১৩২	৩২১
৩.	ইনডিপেনডেন্ট ইউনিভার্সিটি, বাংলাদেশ	-	-	১০৮১	৮০৭	২৫৪	২৬৪	-	-	১৩৩৫	১০৭১	২৪০৬
৪.	সেন্ট্রাল উইমেন'স ইউনিভার্সিটি	-	-	-	৮২	০০	১১	-	-	০০	৯৩	৯৩
৫.	ইন্টারন্যাশনাল ইউনিভার্সিটি অব বিজনেস এগ্রিকালচার এন্ড টেকনোলজি	-	-	১০৫৫	৩৭৯	৩৮	৩০	-	-	১০৯৩	৪০৯	১৫০২
৬.	আন্তর্জাতিক ইসলামী ইউনিভার্সিটি চট্টগ্রাম	-	-	১০৪১	৫৬৬	৪৯২	৩৫২	৭৬	৪০	১৬০৯	৯৫৮	২৫৬৭
৭.	আহছানউল্লাহ ইউনিভার্সিটি অব সায়েন্স এন্ড টেকনোলজি	-	-	১২৮৮	৪৪৪	১৫৩	৮৯	-	-	১৪৪১	৫৩৩	১৯৭৪
৮.	আমেরিকান ইন্টারন্যাশনাল ইউনিভার্সিটি-বাংলাদেশ	-	-	১২৪৮	৩৬৭	২৯৬	১০৫	-	-	১৫৪৪	৪৭২	২০১৬
৯.	ইস্ট ওয়েস্ট ইউনিভার্সিটি	-	-	১২৩৫	৯৯৬	৩৩৯	৩৪২	০৩	০১	১৫৭৭	১৩৩৯	২৯১৬
১০.	ইউনিভার্সিটি অব এশিয়া প্যাসিফিক	-	-	৮৫৩	৫৮৫	৩০৪	২১৯	-	-	১১৫৭	৮০৪	১৯৬১
১১.	গণ বিশ্ববিদ্যালয়	-	-	৪৩৬	৩১২	৩৯	৩৯	-	-	৪৭৫	৩৫১	৮২৬
১২.	দি পিপল'স ইউনিভার্সিটি অব বাংলাদেশ	-	-	২৭০	৬৪	১৬৩	৭৬	-	-	৪৩৩	১৪০	৫৭৩
১৩.	এশিয়ান ইউনিভার্সিটি অব বাংলাদেশ***	-	-	৩২২	৭২	৪৪৪	১৩১	-	-	৭৬৬	২০৩	৯৬৯
১৪.	ঢাকা ইন্টারন্যাশনাল ইউনিভার্সিটি	-	-	১৭৭৬	২১১	৫৪৫	১৪৭	-	-	২৩২১	৩৫৮	২৬৭৯
১৫.	মানারাত ইন্টারন্যাশনাল ইউনিভার্সিটি	-	-	৫৪৯	২০২	১০০	৫৮	-	-	৬৪৯	২৬০	৯০৯
১৬.	ব্র্যাক ইউনিভার্সিটি	-	-	২১২৭	১৪৩১	৬০৭	৫৫১	-	-	২৭৩৪	১৯৮২	৪৭১৬
১৭.	বাংলাদেশ ইউনিভার্সিটি	-	-	৩৫৮	১১৫	৩৩	০৮	-	-	৩৯১	১২৩	৫১৪
১৮.	লিডিং ইউনিভার্সিটি	-	-	৩২৬	২২০	৮৬	৮৬	-	-	৪১২	৩০৬	৭১৮
১৯.	বিজিসি ট্রাস্ট ইউনিভার্সিটি বাংলাদেশ	-	-	২৫৩	৮৯	২৩৮	৩৬	-	-	৪৯১	১২৫	৬১৬
২০.	সিলেট ইন্টারন্যাশনাল ইউনিভার্সিটি	-	-	৪৪	২০	২৪	১২	-	-	৬৮	৩২	১০০
২১.	ইউনিভার্সিটি অব ডেভেলপমেন্ট অলটারনোটিভ	-	-	৯৩	৬৫	২৯৪	১৫৭	-	-	৩৮৭	২২২	৬০৯

ক্রঃ নং:	বিশ্ববিদ্যালয়ের নাম	ডিগ্রি								মোট শিক্ষার্থীর সংখ্যা		
		স্নাতক (পাস)		স্নাতক (সম্মান)		স্নাতকোত্তর		অন্যান্য (পোস্ট গ্রাজুয়েট ডিপ্লোমা, ডিপ্লোমা, সার্টিফিকেট)				
		ছাত্র	ছাত্রী	ছাত্র	ছাত্রী	ছাত্র	ছাত্রী	ছাত্র	ছাত্রী	ছাত্র	ছাত্রী	মোট
২২.	প্রিমিয়ার ইউনিভার্সিটি	-	-	৫৩৫	৪১৩	৪৪১	২৯৩	-	-	৯৭৬	৭০৬	১৬৮২
২৩.	সাউথইস্ট ইউনিভার্সিটি	-	-	১১০৩	৪০৩	৫৭১	২৫৬	-	-	১৬৭৪	৬৫৯	২৩৩৩
২৪.	ড্যাফোডিল ইন্টারন্যাশনাল ইউনিভার্সিটি	-	-	১৯১৩	৬২১	৭৩৬	৫১৭	৬০	১০	২৭০৯	১১৪৮	৩৮৫৭
২৫.	স্টামফোর্ড ইউনিভার্সিটি বাংলাদেশ	-	-	৪০০	২০৬	২৭২	১৫২	-	-	৬৭২	৩৫৮	১০৩০
২৬.	স্টেট ইউনিভার্সিটি অব বাংলাদেশ	-	-	৩৪০	২৪৪	৪৪৫	২৩১	-	-	৭৮৫	৪৭৫	১২৬০
২৭.	সিটি ইউনিভার্সিটি	-	-	১২৩৬	৩০০	১২৪	৮৪	-	-	১৩৬০	৩৮৪	১৭৪৪
২৮.	প্রাইম ইউনিভার্সিটি	২১	২৪	৩৫৬	১৫১	১৪৯	৬৭	-	-	৫২৬	২৪২	৭৬৮
২৯.	নর্দান ইউনিভার্সিটি বাংলাদেশ	-	-	১৪৭৪	২২৮	৩১২	৩৬১	-	-	১৭৮৬	৫৮৯	২৩৭৫
৩০.	সাউদার্ন ইউনিভার্সিটি বাংলাদেশ	-	-	৩৫৮	৯০	২৪৮	১২০	-	-	৬০৬	২১০	৮১৬
৩১.	ক্রীশ ইউনিভার্সিটি অব বাংলাদেশ	-	-	১৭৭৩	৩৬৮	৮৬	৩২	-	-	১৮৫৯	৪০০	২২৫৯
৩২.	পুন্ড্র ইউনিভার্সিটি অব সায়েন্স এন্ড টেকনোলজি	-	-	২৫৫	৬৮	৬৫	২১	-	-	৩২০	৮৯	৪০৯
৩৩.	ওয়ার্ল্ড ইউনিভার্সিটি অব বাংলাদেশ	-	-	৭৩১	১৮৯	৪৩	২৪	-	-	৭৭৪	২১৩	৯৮৭
৩৪.	শান্ত-মারিয়াম ইউনিভার্সিটি অব ক্রিয়েটিভ টেকনোলজি	-	-	৭৫০	৫৯০	১৫২	১৪১	-	-	৯০২	৭৩১	১৬৩৩
৩৫.	দি মিলেনিয়াম ইউনিভার্সিটি	-	-	১৮	০৭	২৬	১০	-	-	৪৪	১৭	৬১
৩৬.	ইউনাইটেড ইন্টারন্যাশনাল ইউনিভার্সিটি	-	-	৮০৭	২২৩	৩৮২	১৮০	৩১৩	৬৪	১৫০২	৪৮৭	১৯৬৯
৩৭.	ইউনিভার্সিটি অব সাউথ এশিয়া	-	-	৪১০	৪০	২৯৯	৬৭	১৯৮	৩৭	৭০৯	১০৭	১০৫১
৩৮.	ইস্টার্ন ইউনিভার্সিটি	-	-	৩৩৩	৮০	১৬০	১১৪	-	-	৪৯৩	১৯৪	৬৮৭
৩৯.	উত্তরা ইউনিভার্সিটি	-	-	১০৪৮	৩৫৩	৪৯৯	২২১	২৭৮	১০৬	১৮২৫	৬৮০	২৫০৫
৪০.	মেট্রোপলিটন ইউনিভার্সিটি	-	-	১১৫	১১১	৫৫	৫৮	-	-	১৭০	১৬৯	৩৩৯
৪১.	ভিক্টোরিয়া ইউনিভার্সিটি অব বাংলাদেশ	-	-	২৩	০৫	০৫	০৬	-	-	২৮	১১	৩৯
৪২.	বাংলাদেশ ইউনিভার্সিটি অব বিজনেস এন্ড টেকনোলজি	-	-	১২৬৮	৬৬৩	১৯৬	১৪৩	-	-	১৪৬৪	৮০৬	২২৭০
৪৩.	শ্রেসিডেন্সি ইউনিভার্সিটি	-	-	৩৭৪	৪৭	৭২	২৩	-	-	৪৪৬	৭০	৫১৬
৪৪.	ইউনিভার্সিটি অব ইনফরমেশন টেকনোলজি এন্ড সায়েন্সেস	-	-	৪৬৩	১৯১	৭৮	৬৮	-	-	৫৩৯	২২৩	৭৬২
৪৫.	প্রাইমএশিয়া ইউনিভার্সিটি	-	-	৮৪১	৩০০	১৮১	৮৪	-	-	১০২২	৩৮৪	১৪০৬

ক্রঃ নং:	বিশ্ববিদ্যালয়ের নাম	ডিগ্রি								মোট শিক্ষার্থীর সংখ্যা		
		স্নাতক (পাস)		স্নাতক (সম্মান)		স্নাতকোত্তর		অন্যান্য (পোস্ট গ্রাজুয়েট ডিপ্লোমা, ডিপ্লোমা, সার্টিফিকেট)				
		ছাত্র	ছাত্রী	ছাত্র	ছাত্রী	ছাত্র	ছাত্রী	ছাত্র	ছাত্রী	ছাত্র	ছাত্রী	মোট
৪৬.	রয়েল ইউনিভার্সিটি অব ঢাকা	-	-	৩৪৭	৫২	১৮৭	৫১	-	-	৫৩৪	১০৩	৬৩৭
৪৭.	ইউনিভার্সিটি অব লিবারেল আর্টস বাংলাদেশ	-	-	৪১৮	৩৬৮	১৩২	২০৩	-	-	৫৫০	৫৭১	১১২১
৪৮.	অতীশ দীপঙ্কর বিজ্ঞান ও প্রযুক্তি বিশ্ববিদ্যালয়	-	-	৭০০	১৬৪	৩০০	১২১	-	-	১০০০	২৮৫	১২৮৫
৪৯.	বাংলাদেশ ইসলামী বিশ্ববিদ্যালয়	-	-	১৮৫	১৪০	১৫৬	৭১	-	-	৩৪১	২১১	৫৫২
৫০.	আশা ইউনিভার্সিটি বাংলাদেশ	-	-	৪৭	৫৬	৬৪	৬১	-	-	১১১	১১৭	২২৮
৫১.	ইস্ট ডেল্টা ইউনিভার্সিটি	-	-	৩২৯	১৭৩	১৩৮	৮২	-	-	৪৬৭	২৫৫	৭২২
৫২.	ইউরোপিয়ান ইউনিভার্সিটি অব বাংলাদেশ	-	-	২০২৩	১৮১	১১০	৩৯	-	-	২১৩৩	২২০	২৩৫৩
৫৩.	বরেন্দ্র ইউনিভার্সিটি	-	-	৪৮১	২৪১	৬৪	৭৮	-	-	৫৪৫	৩১৯	৮৬৪
৫৪.	হামদর্দ বিশ্ববিদ্যালয় বাংলাদেশ	-	-	২৩১	১৩২	৪০	২৫	-	-	২৭১	১৫৭	৪২৮
৫৫.	বিজিএমইএ ইউনিভার্সিটি অব ফ্যাশন এন্ড টেকনোলজি	-	-	৫৫৮	১৭১	১২৫	১০	২০৭	১২	৮৯০	১৯৩	১০৮৩
৫৬.	নর্থ ইস্ট বিশ্ববিদ্যালয় বাংলাদেশ	-	-	৮৪	৫৭	৬২	১৬	-	-	১৪৬	৭৩	২১৯
৫৭.	ফার্স্ট ক্যাপিটাল ইউনিভার্সিটি অব বাংলাদেশ	-	-	১৮৭	৫৩	২৬	১৫	-	-	২১৩	৬৮	২৮১
৫৮.	ঈশাখা ইন্টারন্যাশনাল ইউনিভার্সিটি, বাংলাদেশ	-	-	১১২	৭০	-	-	১০৬	৬৫	২১৮	১৩৫	৩৫৩
৫৯.	জেড.এইচ. সিকদার বিজ্ঞান ও প্রযুক্তি বিশ্ববিদ্যালয়	-	-	১৫৫	১৩১	০৬	০৩	-	-	১৬১	১৩৪	২৯৫
৬০.	এল্লিম ব্যাংক কৃষি বিশ্ববিদ্যালয়, বাংলাদেশ	-	-	৯১	৭২	১৩	০৬	-	-	১০৪	৭৮	১৮২
৬১.	নর্থ ওয়েস্টার্ন ইউনিভার্সিটি, খুলনা	২৪৪	৮৮	৫২	৪৪	৬৮	৩১	-	-	৩৬৪	১৬৩	৫২৭
৬২.	খাজা ইউনুস আলী বিশ্ববিদ্যালয়	-	-	৪৯	২৩	২১	০৬	৩৫	১৫	১০৫	৪৪	১৪৯
৬৩.	সোনারগাঁও ইউনিভার্সিটি	-	-	১০৯৭	৩৩৪	৫৫৫	২১৭	-	-	১৬৫২	৫৫১	২২০৩
৬৪.	ফেনী ইউনিভার্সিটি	-	-	৮৭	৪৭	৪০	০৯	৭৪	২৬	২০১	৮২	২৮৩
৬৫.	ব্রিটানিয়া বিশ্ববিদ্যালয়	-	-	৪২	৫১	৩৪	২৭	-	-	৭৬	৭৮	১৫৪
৬৬.	পোর্ট সিটি ইন্টারন্যাশনাল ইউনিভার্সিটি	-	-	৫৬৯	২৭৭	৩২৭	১৩৬	-	-	৮৯৬	৪১৩	১৩০৯
৬৭.	বাংলাদেশ ইউনিভার্সিটি অব হেলথ সায়েন্সেস	-	-	৭৯	৬৯	১১৬	৮১	-	-	১৯৫	১৫০	৩৪৫
৬৮.	চিটাগং ইন্ডিপেনডেন্ট ইউনিভার্সিটি	-	-	১১৫	১১৪	১১৮	১১১	-	-	২৩৩	২৫৫	৪৮৮

ক্রঃ নং:	বিশ্ববিদ্যালয়ের নাম	ডিগ্রি								মোট শিক্ষার্থীর সংখ্যা		
		স্নাতক (পাস)		স্নাতক (সম্মান)		স্নাতকোত্তর		অন্যান্য (পোস্ট গ্রাজুয়েট ডিপ্লোমা, ডিপ্লোমা, সার্টিফিকেট)				
		ছাত্র	ছাত্রী	ছাত্র	ছাত্রী	ছাত্র	ছাত্রী	ছাত্র	ছাত্রী	ছাত্র	ছাত্রী	মোট
৬৯.	নটরডেম বিশ্ববিদ্যালয় বাংলাদেশ	-	-	৬৮	৮৬	২৩	৪৮	-	-	৯১	১৩৪	২২৫
৭০.	টাইমস্ ইউনিভার্সিটি, বাংলাদেশ	-	-	২৬	২৪	১৭	০৩	-	-	৪৩	২৭	৭০
৭১.	নর্থ বেঙ্গল ইন্টারন্যাশনাল ইউনিভার্সিটি	-	-	১১১	৫২	১৪৭	৫৫	-	-	২৫৮	১০৭	৩৬৫
৭২.	ফারহাস্ট ইন্টারন্যাশনাল ইউনিভার্সিটি	-	-	৬৭৫	৭৬	১৪৩	৩৭	-	-	৮১৮	১১৩	৯৩১
৭৩.	রাজশাহী সাইন্স এন্ড টেকনোলজি ইউনিভার্সিটি	-	-	১২৬	১১	১০	০০	-	-	১৩৬	১১	১৪৭
৭৪.	শেখ ফজিলাতুন্নেছা মুজিব ইউনিভার্সিটি	-	-	৩১	২৭	১২	০০	৪০	৪৮	৮১	৭৫	১৫৬
৭৫.	কল্লবাজার ইন্টারন্যাশনাল ইউনিভার্সিটি	-	-	১৩১	৪৩	৪৬	১২	৭৯	২২	২৫৬	৭৭	৩৩৩
৭৬.	রণদা প্রসাদ সাহা বিশ্ববিদ্যালয়	-	-	৮২	১০৬	১৮	০৭	-	-	১০০	১১৩	২১৩
৭৭.	জার্মান ইউনিভার্সিটি বাংলাদেশ	-	-	২০১	৩৪	০৭	০০	-	-	২০৮	৩৪	২৪২
৭৮.	গ্লোবাল ইউনিভার্সিটি বাংলাদেশ	-	-	৮৫	২৩	২৩	০৫	৬৪	৩৬	১৭২	৬৪	২৩৬
৭৯.	সিসিএন বিজ্ঞান ও প্রযুক্তি বিশ্ববিদ্যালয়	-	-	১৪৬	৩৬	১৯	০২	-	-	১৬৫	৩৮	২০৩
৮০.	বাংলাদেশ আর্মি ইউনিভার্সিটি অব সায়েন্স এন্ড টেকনোলজি (বিএইউএসটি), সৈয়দপুর	-	-	১৮৫	১৫৬	৪৩	২২	-	-	২২৮	১৭৮	৪০৬
৮১.	বাংলাদেশ আর্মি ইউনিভার্সিটি অব ইঞ্জিনিয়ারিং এন্ড টেকনোলজি (বিএইউইটি), কাদিরাবাদ	-	-	২২৪	১৩৭	-	-	-	-	২২৪	১৩৭	৩৬১
৮২.	বাংলাদেশ আর্মি ইন্টারন্যাশনাল ইউনিভার্সিটি অব সায়েন্স এন্ড টেকনোলজি (বিএআইইউএসটি), কুমিল্লা	-	-	১১৬	১১৭	-	-	-	-	১১৬	১১৭	২৩৩
৮৩.	দি ইন্টারন্যাশনাল ইউনিভার্সিটি অব ক্লাস	-	-	১০৬৭	১২৪	৪৮১	৫০	-	-	১৫৪৮	১৭৪	১৭২২
৮৪.	কানাডিয়ান ইউনিভার্সিটি অব বাংলাদেশ	-	-	৬৬৫	১২২	৩৭	১০	-	-	৭০২	১৩২	৮৩৪
৮৫.	এন. পি. আই ইউনিভার্সিটি অব বাংলাদেশ	-	-	২০২	১৬	১১	০১	-	-	২১৩	১৭	২৩০
৮৬.	নার্দান ইউনিভার্সিটি অব বিজনেস এন্ড টেকনোলজি, খুলনা	-	-	২৬১	১৪১	৪৭	৩২	-	-	৩০৮	১৭৩	৪৮১
৮৭.	রবীন্দ্র মৈত্রী বিশ্ববিদ্যালয়, কুষ্টিয়া	-	-	২৬২	১৩৮	৩২	০৮	-	-	২৯৪	১৪৬	৪৪০
৮৮.	ইউনিভার্সিটি অব ক্রিয়েটিভ টেকনোলজি, চট্টগ্রাম	-	-	২০১	৪০	১১৪	২৬	-	-	৩১৫	৬৬	৩৮১
৮৯.	সেন্ট্রাল ইউনিভার্সিটি অব সায়েন্স এন্ড টেকনোলজি	-	-	২৯	১৩	০৬	০৩	-	-	৩৫	১৬	৫১
৯০.	রবীন্দ্র সৃজনকলা বিশ্ববিদ্যালয়	-	-	২১	১৮	-	-	-	-	২১	১৮	৩৯

ক্রঃ নং:	বিশ্ববিদ্যালয়ের নাম	ডিগ্রি								মোট শিক্ষার্থীর সংখ্যা		
		স্নাতক (পাস)		স্নাতক (সম্মান)		স্নাতকোত্তর		অন্যান্য (পোস্ট গ্রাজুয়েট ডিপ্লোমা, ডিপ্লোমা, সার্টিফিকেট)				
		ছাত্র	ছাত্রী	ছাত্র	ছাত্রী	ছাত্র	ছাত্রী	ছাত্র	ছাত্রী	ছাত্র	ছাত্রী	মোট
৯১.	ইউনিভার্সিটি অব গ্লোবাল ভিলেজ	-	-	২৮০	৭৯	৬৯	১৭	-	-	৩৪৯	৯৬	৪৪৫
৯২.	রুপায়ন এ. কে. এম শামসুজ্জোহা বিশ্ববিদ্যালয়	-	-	-	-	-	-	-	-	-	-	-
৯৩.	আনোয়ার খান মডার্ন ইউনিভার্সিটি	-	-	২৭৫	১৬	১৯	০৫	-	-	২৯৪	২১	৩১৫
৯৪.	জেড.এন.আর.এফ ইউনিভার্সিটি অব ম্যানেজমেন্ট সায়েন্সেস	-	-	০২	০৩	০৪	০৩	-	-	০৬	০৬	১২
৯৫.	আহছানিয়া মিশন বিজ্ঞান ও প্রযুক্তি বিশ্ববিদ্যালয়	-	-	-	-	-	-	-	-	-	-	-
৯৬.	খুলনা খান বাহাদুর আহছানউল্লা বিশ্ববিদ্যালয়	-	-	-	-	-	-	-	-	-	-	-
৯৭.	বান্দরবান বিশ্ববিদ্যালয়	-	-	১৬	১৫	০৭	১৩	-	-	২৩	২৮	৫১
৯৮.	শাহ মখদুম ম্যানেজমেন্ট ইউনিভার্সিটি, রাজশাহী	-	-	-	-	-	-	-	-	-	-	-
৯৯.	ট্রাস্ট ইউনিভার্সিটি, বরিশাল	-	-	১১২	২৬	৬২	১৬	-	-	১৭৪	৪২	২১৬
১০০.	ইন্টারন্যাশনাল স্ট্যাডার্ড ইউনিভার্সিটি	-	-	১৪১	৭৫	১০৮	১৭	-	-	২৪৯	৯২	৩৪১
১০১.	ইউনিভার্সিটি অব ব্রাহ্মণবাড়িয়া	-	-	২৯	৩০	০২	-	-	-	৩১	৩০	৬১
১০২.	ইউনিভার্সিটি অব স্কিল এনরিচমেন্ট এন্ড টেকনোলজি	-	-	৩৩	০২	-	-	-	-	৩৩	০২	৩৫
১০৩.	মাইক্রোল্যান্ড ইউনিভার্সিটি অব সায়েন্স অ্যান্ড টেকনোলজি	-	-	-	-	-	-	-	-	-	-	-
১০৪.	আরটিএম আল-কবির টেকনিক্যাল ইউনিভার্সিটি	-	-	৩১	১১	-	-	-	-	৩১	১১	৪২
১০৫.	শেখ হাসিনা ইউনিভার্সিটি অব সায়েন্স এন্ড টেকনোলজি	-	-	-	-	-	-	-	-	-	-	-
সর্বমোট:		২৬৫	১১২	৪৭৬২৫	১৯৫৩৯	১৫২১২	৮৭৩৫	১৫৩৩	৪৮২	৬৪৬৩৫	২৮৮৬৮	৯৩৫০৩

পরিসংখ্যান ২.৩.১.৮ : ২০২১ সালে পদবিভিন্তিক পূর্ণকালীন ও খণ্ডকালীন মহিলা শিক্ষক ও মহিলা কর্মকর্তা-কর্মচারীদের পরিসংখ্যান

ক্র: নং:	বিশ্ববিদ্যালয়ের নাম	পূর্ণকালীন শিক্ষক সংখ্যা						খণ্ডকালীন শিক্ষক সংখ্যা						সর্বমোট	কর্মকর্তা	কর্মচারী
		প্রফেসর	এসোসিয়েট প্রফেসর	এসিস্ট্যান্ট প্রফেসর	লেকচারার	অন্যান্য	মোট	প্রফেসর	এসোসিয়েট প্রফেসর	এসিস্ট্যান্ট প্রফেসর	লেকচারার	অন্যান্য	মোট			
১.	নর্থ সাউথ ইউনিভার্সিটি	০৫	১০	২৫	১৫০	-	১৯০	০৯	০২	-	০৬	-	১৭	২০৭	১০২	৩৪
২.	ইউনিভার্সিটি অব সায়েন্স এন্ড টেকনোলজি চিটাগং	-	০১	১১	২১	-	৩৩	-	-	-	০২	-	০২	৩৫	০৫	০১
৩.	ইনডিপেনডেন্ট ইউনিভার্সিটি, বাংলাদেশ	০৫	০১	০৮	৭৬	-	৯০	০৯	০৫	০৬	৩৬	-	৫৬	১৪৬	৪৭	০৯
৪.	সেন্ট্রাল উইমেন'স ইউনিভার্সিটি	০১	০৩	০৭	২১	-	৩২	০২	-	০১	০৩	-	০৬	৩৮	২৩	১৪
৫.	ইন্টারন্যাশনাল ইউনিভার্সিটি অব বিজনেস এগ্রিকালচার এন্ড টেকনোলজি	০৩	০৪	১৪	৪৪	-	৬৫	০৩	-	-	০১	-	০৪	৬৯	২৪	৮০
৬.	আন্তর্জাতিক ইসলামী ইউনিভার্সিটি চট্টগ্রাম	-	০৩	২৯	২৪	-	৫৬	-	০১	-	০৭	-	০৮	৬৪	০৯	২৭
৭.	আহছানউল্লাহ ইউনিভার্সিটি অব সায়েন্স এন্ড টেকনোলজি	০৬	০৯	৬৫	৫১	-	১৩১	০১	০১	০২	১৫	০২	২১	১৫২	০৭	০৯
৮.	আমেরিকান ইন্টারন্যাশনাল ইউনিভার্সিটি-বাংলাদেশ	০৩	১০	৮২	৪৭	-	১৪২	-	-	-	-	০৬	০৬	১৪৮	২৩	১০
৯.	ইস্ট ওয়েস্ট ইউনিভার্সিটি	০৪	০৭	২২	৮৭	-	১২০	০০	০৫	০২	০৬	-	১৩	১৩৩	৩৪	০৭
১০.	ইউনিভার্সিটি অব এশিয়া প্যাসিফিক	০৩	০৭	৩৭	৫৩	-	১০০	০৪	০২	০৪	০১	০১	১২	১১২	১৫	০৫
১১.	গণ বিশ্ববিদ্যালয়	০২	২২	৩৬	-	-	৬০	০০	-	-	০১	-	০১	৬১	১৫	৫৩
১২.	দি পিপল'স ইউনিভার্সিটি অব বাংলাদেশ	-	-	১১	১২	-	২৩	০১	-	-	০৫	-	০৬	২৯	০৭	০৬
১৩.	এশিয়ান ইউনিভার্সিটি অব বাংলাদেশ	০২	০১	১০	১৫	-	৩৮	-	-	-	০৮	-	০৮	৪৬	০৬	০৮
১৪.	ঢাকা ইন্টারন্যাশনাল ইউনিভার্সিটি	০৫	০৩	১৫	২৩	-	৪৬	-	-	-	০১	-	০১	৪৭	২১	৩৬
১৫.	মানারাত ইন্টারন্যাশনাল ইউনিভার্সিটি	-	০১	১০	০৭	-	১৮	-	-	০২	-	-	০২	২৬	০২	০৪
১৬.	ব্র্যাক ইউনিভার্সিটি	১১	১০	২১	১৯৫	-	২৩৭	০৫	০২	০৫	৭২	০২	৮৬	৩২৩	১৪৫	৫৬
১৭.	বাংলাদেশ ইউনিভার্সিটি	-	০১	০৫	৪৬	-	৫২	০১	-	-	০৬	-	০৭	৫৯	০৪	১৬
১৮.	লিডিং ইউনিভার্সিটি	০১	০২	১০	১৭	-	৩০	-	-	-	০১	-	০১	৩১	০৯	১০
১৯.	বিজিসি ট্রাস্ট ইউনিভার্সিটি বাংলাদেশ	০১	-	১৪	২৮	-	৪৩	-	-	-	-	-	-	৪৩	১১	০৯
২০.	সিলেট ইন্টারন্যাশনাল ইউনিভার্সিটি	-	০২	০৪	০২	০১	০৯	-	-	-	-	-	-	০৯	০৩	০৩
২১.	ইউনিভার্সিটি অব ডেভেলপমেন্ট অলটারনেটিভ	০৩	১৩	৩৪	৩৫	-	৮৫	০১	০১	-	০১	-	০৩	৮৮	১৫	৪৪
২২.	প্রিমিয়ার ইউনিভার্সিটি	-	০২	৩৫	৭৬	-	১১৩	০০	০২	০১	০১	-	০৪	১১৭	০৭	২৮
২৩.	সাউথইস্ট ইউনিভার্সিটি	০১	০২	১৮	৭৪	-	৯৫	০১	-	০৩	০৪	-	০৮	১০৩	২৪	০২

ক্র: নং:	বিশ্ববিদ্যালয়ের নাম	পূর্ণকালীন শিক্ষক সংখ্যা						খণ্ডকালীন শিক্ষক সংখ্যা						সর্বমোট	কর্মকর্তা	কর্মচারী
		প্রফেসর	এসোসিয়েট প্রফেসর	এসিস্ট্যান্ট প্রফেসর	লেকচারার	অন্যান্য	মোট	প্রফেসর	এসোসিয়েট প্রফেসর	এসিস্ট্যান্ট প্রফেসর	লেকচারার	অন্যান্য	মোট			
২৪.	ড্যাফোর্ডিল ইন্টারন্যাশনাল ইউনিভার্সিটি	০১	০৫	৪৬	১৬৭	৩২	২৫১	-	-	০১	০৫	২৩	২৯	২৮০	৪০	১৩
২৫.	স্টামফোর্ড ইউনিভার্সিটি বাংলাদেশ	০১	১৪	৭৫	৩৩	-	১২৩	০১	০১	০২	০২	০৩	০৯	১৩২	২৭	৪২
২৬.	স্টেট ইউনিভার্সিটি অব বাংলাদেশ	০১	০২	০৭	১৮	-	২৮	০৫	০২	-	-	-	০৭	৩৫	১৪	০২
২৭.	সিটি ইউনিভার্সিটি	-	০১	১২	৫১	-	৬৪	০১	-	০১	-	-	০২	৬৬	২১	১৮
২৮.	প্রাইম ইউনিভার্সিটি	-	০৩	১০	৩৩	-	৪৬	০০	-	-	০১	-	০১	৪৭	১২	১৩
২৯.	নর্দান ইউনিভার্সিটি বাংলাদেশ	-	০২	০৯	৪৫	-	৫৬	০২	-	০১	০৯	-	১২	৬৮	১৮	১০
৩০.	সাউদার্ন ইউনিভার্সিটি বাংলাদেশ	০১	-	২৩	২৫	-	৪৯	-	-	০২	০১	০৩	৫২	০৭	৫৩	
৩১.	গ্রীণ ইউনিভার্সিটি অব বাংলাদেশ	০১	-	১৩	৭২	-	৮৬	-	-	-	০৮	-	০৮	৯৪	১৮	০৪
৩২.	পুত্র ইউনিভার্সিটি অব সায়েন্স এন্ড টেকনোলজি	০১	-	০১	১৮	-	২০	-	-	-	-	০২	০২	২২	০২	১৮
৩৩.	ওয়ার্ল্ড ইউনিভার্সিটি অব বাংলাদেশ	-	-	০৬	২৬	-	৩২	-	-	-	-	-	০০	৩২	১০	১০
৩৪.	শান্ত-মারিয়াম ইউনিভার্সিটি অব ক্রিয়েটিভ টেকনোলজি	০২	০২২	১৬	২১	০২	৪৩	-	০১	০৫	১৬	-	২২	৬৫	৩১	৬০
৩৫.	দি মিলেনিয়াম ইউনিভার্সিটি	-	-	-	০৯	-	০৯	-	-	-	-	-	-	০৯	০৪	০৩
৩৬.	ইউনাইটেড ইন্টারন্যাশনাল ইউনিভার্সিটি	০১	০২	২৪	৩৯	-	৬৬	-	-	০১	০২	০২	০৫	৭১	২৩	০৫
৩৭.	ইউনিভার্সিটি অব সাউথ এশিয়া	-	-	০৪	১০	-	১৪	-	-	০১	০৫	-	০৬	২০	০৭	০৪
৩৮.	ইস্টার্ন ইউনিভার্সিটি	০২	০৬	১৫	২৬	-	৪৯	০২	-	-	-	০২	০৪	৫৩	২৩	০০
৩৯.	উত্তরা ইউনিভার্সিটি	০৩	০২	১৩	৩১	-	৪৯	-	০২	০৪	০৪	-	১০	৫৯	০৮	৩০
৪০.	মেট্রোপলিটন ইউনিভার্সিটি	-	০১	০৬	১৭	-	২৪	-	০১	-	-	-	০১	২৫	০৫	০৬
৪১.	ভিক্টোরিয়া ইউনিভার্সিটি অব বাংলাদেশ	০১	-	০০	০৯	-	১০	-	-	-	০২	-	০২	১২	০১	০১
৪২.	বাংলাদেশ ইউনিভার্সিটি অব বিজনেস এন্ড টেকনোলজি	০১	-	৪১	৩৪	-	৭৬	-	-	-	০২	-	০২	৭৮	০১	২২
৪৩.	প্রেসিডেন্সি ইউনিভার্সিটি	-	০১	০৭	১৭	-	২৫	-	-	০১	২৩	-	২৪	৪৯	১৩	১২
৪৪.	ইউনিভার্সিটি অব ইনফরমেশন টেকনোলজি এন্ড সায়েন্সেস	-	০১	১৯	২১	-	৪১	-	-	০০	০২	-	০২	৪৩	১০	২৮
৪৫.	প্রাইমএশিয়া ইউনিভার্সিটি	০১	০৩	২৮	৮৬	-	১১৮	০১	-	০৩	১০	-	১৪	১৩২	২৬	১৭
৪৬.	রয়েল ইউনিভার্সিটি অব ঢাকা	-	০১	০৩	০৫	-	০৯	-	-	০১	০১	-	০২	১০	০৫	০৩
৪৭.	ইউনিভার্সিটি অব লিবারেল আর্টস বাংলাদেশ	১১	০৫	১৩	৪৩	-	৭২	০১	০২	০২	৩৩	-	৩৮	১১০	৩৬	-

ক্র. নং:	বিশ্ববিদ্যালয়ের নাম	পূর্ণকালীন শিক্ষক সংখ্যা						খণ্ডকালীন শিক্ষক সংখ্যা						সর্বমোট	কর্মকর্তা	কর্মচারী
		প্রফেসর	এসোসিয়েট প্রফেসর	এসিস্ট্যান্ট প্রফেসর	লেকচারার	অন্যান্য	মোট	প্রফেসর	এসোসিয়েট প্রফেসর	এসিস্ট্যান্ট প্রফেসর	লেকচারার	অন্যান্য	মোট			
৪৮.	অতীশ দীপঙ্কর বিজ্ঞান ও প্রযুক্তি বিশ্ববিদ্যালয়	-	০১	১৪	১৫	-	৩০	-	-	০১	০২	-	০৩	৩৩	১৫	০৫
৪৯.	বাংলাদেশ ইসলামী বিশ্ববিদ্যালয়	-	-	১১	০৬	-	১৭	-	-	-	-	-	-	১৭	০৫	১০
৫০.	আশা ইউনিভার্সিটি বাংলাদেশ	০২	-	০৬	২১	-	২৯	-	-	-	-	-	-	২৯	১১	০১
৫১.	ইস্ট ডেল্টা ইউনিভার্সিটি	-	-	০৯	২০	-	৩১	০১	-	-	-	-	০১	৩২	১৫	১৩
৫২.	ইউরোপিয়ান ইউনিভার্সিটি অব বাংলাদেশ	-	০১	০৩	১১৬	-	১২০	-	-	-	০৩	০০	০৩	১২৩	২৯	৩৮
৫৩.	বরেন্দ্র ইউনিভার্সিটি	-	০১	২৩	৩৭	-	৬১	০১	-	-	-	-	০১	৬২	১৯	০৯
৫৪.	হামদর্দ বিশ্ববিদ্যালয় বাংলাদেশ	-	০১	০২	১৫	-	১৮	০০	০১	-	০১	-	০২	২০	০২	০৬
৫৫.	বিজিএমইএ ইউনিভার্সিটি অব ফ্যাশন এন্ড টেকনোলজি	-	-	২২	৪৯	-	৭১	০০	০২	-	০৯	-	১১	৮২	৩৮	৩৫
৫৬.	নর্থ ইস্ট বিশ্ববিদ্যালয় বাংলাদেশ	-	-	০৮	০৬	-	১৪	০১	-	-	০২	-	০৩	১৭	০৫	০৪
৫৭.	ফাস্ট ক্যাপিটাল ইউনিভার্সিটি অব বাংলাদেশ	-	-	-	০৯	-	০৯	-	-	-	-	-	-	০৯	০১	০৩
৫৮.	ঈশাখা ইন্টারন্যাশনাল ইউনিভার্সিটি, বাংলাদেশ	-	-	-	০৭	-	০৭	০০	-	-	০১	-	০১	০৮	০১	০৩
৫৯.	জেড.এইচ. সিকদার বিজ্ঞান ও প্রযুক্তি বিশ্ববিদ্যালয়	-	-	০১	১৪	-	১৫	০০	-	-	-	-	-	১৫	০১	০৭
৬০.	এক্সিম ব্যাংক কৃষি বিশ্ববিদ্যালয়, বাংলাদেশ	-	০৩	০৩	৩৯	-	৪৫	০০	-	-	-	-	-	৪৫	১৩	২৮
৬১.	নর্থ ওয়েস্টার্ন ইউনিভার্সিটি, খুলনা	-	-	০৮	১৫	-	২৩	-	-	০১	-	০১	০১	২৪	০২	০২
৬২.	খাজা ইউনুস আলী বিশ্ববিদ্যালয়	-	-	০২	১৪	-	১৬	০১	-	০১	-	-	০২	১৮	২৫	২৫
৬৩.	সোনারগাঁও ইউনিভার্সিটি	০১	-	০৯	৪৫	-	৫৫	০২	০২	-	২০	-	২৪	৭৯	২৯	০১
৬৪.	ফেনী ইউনিভার্সিটি	-	-	০৩	১৫	-	১৮	-	-	-	০৩	-	০৩	২১	০৪	১২
৬৫.	ব্রিটানিয়া বিশ্ববিদ্যালয়	-	-	০০	০৯	-	০৯	-	-	-	০১	-	০১	১০	০০	০০
৬৬.	পোর্ট সিটি ইন্টারন্যাশনাল ইউনিভার্সিটি	-	-	০৩	২০	৩৬	০২	৬১	০১	-	০১	-	০২	৬৩	০৬	৪২
৬৭.	বাংলাদেশ ইউনিভার্সিটি অব হেলথ সায়েন্সেস	০৪	০৪	১১	১৬	-	৩৫	-	-	০২	০৬	-	০৮	৪৩	১৬	১২
৬৮.	চিটাগং ইন্ডিপেনডেন্ট ইউনিভার্সিটি	-	০১	০৩	১১	-	১৫	-	০১	০৪	০৪	-	১২	২৭	১৩	০৩
৬৯.	নটরডেম বিশ্ববিদ্যালয় বাংলাদেশ	-	০১	০৯	০৯	-	১৯	০১	০১	-	-	-	০২	২১	০৭	১৭
৭০.	টাইমস্ ইউনিভার্সিটি, বাংলাদেশ	-	-	০১	০২	-	০৩	-	-	-	-	-	-	০৩	০১	০৪
৭১.	নর্থ বেঙ্গল ইন্টারন্যাশনাল ইউনিভার্সিটি	-	-	০৪	২১	-	২৫	০১	-	-	-	-	০১	২৬	০৩	০২
৭২.	ফারইস্ট ইন্টারন্যাশনাল ইউনিভার্সিটি	-	-	০৩	৩৪	০২	৩৯	-	-	-	০৯	-	০৯	৪৮	০৬	০২

ক্রঃ নং:	বিশ্ববিদ্যালয়ের নাম	পূর্ণকালীন শিক্ষক সংখ্যা						খণ্ডকালীন শিক্ষক সংখ্যা						সর্বমোট	কর্মকর্তা	কর্মচারী
		প্রফেসর	এসোসিয়েট প্রফেসর	এসিস্ট্যান্ট প্রফেসর	লেকচারার	অন্যান্য	মোট	প্রফেসর	এসোসিয়েট প্রফেসর	এসিস্ট্যান্ট প্রফেসর	লেকচারার	অন্যান্য	মোট			
৯৬.	খুলনা খান বাহাদুর আহছানউল্লা বিশ্ববিদ্যালয়	-	-	-	-	-	-	-	-	-	-	-	-	-	-	-
৯৭.	বান্দরবান বিশ্ববিদ্যালয়	-	-	-	০২	-	০২	-	-	-	০২	-	০২	০৪	০২	০৮
৯৮.	শাহ মখদুম ম্যানেজমেন্ট ইউনিভার্সিটি, রাজশাহী	-	-	-	-	-	-	-	-	-	-	-	-	-	-	-
৯৯.	ট্রাস্ট ইউনিভার্সিটি, বরিশাল	-	-	০১	০৪	-	০৬	-	-	-	-	০১	০১	০৭	০২	০২
১০০.	ইন্টারন্যাশনাল স্ট্যাডার্ড ইউনিভার্সিটি	-	-	-	০৭	-	০৭	-	-	০৪	০৩	-	০৭	১৪	০৫	০২
১০১.	ইউনিভার্সিটি অব ব্রাহ্মণবাড়িয়া	-	-	০১	০৬	-	০৭	-	-	-	-	-	-	০৭	০২	০১
১০২.	ইউনিভার্সিটি অব স্কিল এনরিচমেন্ট এন্ড টেকনোলজি	-	০১	-	০৯	-	১০	-	-	-	-	-	-	১০	০১	-
১০৩.	মাইক্রোল্যান্ড ইউনিভার্সিটি অব সায়েন্স অ্যান্ড টেকনোলজি	-	-	-	-	-	-	-	-	-	-	-	-	-	-	-
১০৪.	আরটিএম আল-কবির টেকনিক্যাল ইউনিভার্সিটি	-	-	০২	০৯	-	১১	-	-	-	-	-	-	১১	০৩	-
১০৫.	শেখ হাসিনা ইউনিভার্সিটি অব সায়েন্স এন্ড টেকনোলজি	-	-	-	-	-	-	-	-	-	-	-	-	-	-	-
সর্বমোট:		১০০	২১২	১১১৪	২৮১৫	৮৭	৪৩২৮	১২১	৪২	৭১	৩৯৪	৪৩	৬৭১	৪৯৯৯	১২৭৮	১২৫৯

পরিসংখ্যান ২.৩.১.৯ : ২০২১ সাল পর্যন্ত যেসকল বেসরকারি বিশ্ববিদ্যালয়ে উপাচার্য, উপ-উপাচার্য ও ট্রেজারার পদ মহামান্য রাষ্ট্রপতি ও চ্যান্সেলর কর্তৃক অনুমোদিত কিংবা অনুমোদিত নয় এবং ২০২০-২০২১ অর্থবছরের আর্থিক হিসাব বিবরণী প্রাপ্তির সারসংক্ষেপ

ক্রমিক নং	বিশ্ববিদ্যালয়ের নাম ও ঠিকানা	মহামান্য রাষ্ট্রপতি কর্তৃক নিয়োগপ্রাপ্ত উপাচার্য	মহামান্য রাষ্ট্রপতি কর্তৃক নিয়োগপ্রাপ্ত উপ-উপাচার্য	মহামান্য রাষ্ট্রপতি কর্তৃক নিয়োগপ্রাপ্ত ট্রেজারার	মন্তব্য	২০২০-২০২১ অর্থবছরে প্রাপ্ত নিরীক্ষিত আর্থিক হিসাব বিবরণী
১	নর্থ সাউথ ইউনিভার্সিটি	আছে	আছে	আছে		পাওয়া যায়নি
২	ইউনিভার্সিটি অব সায়েন্স এন্ড টেকনোলজি চিটাগং	আছে	নেই	নেই		পাওয়া যায়নি
৩	ইনডিপেন্ডেন্ট ইউনিভার্সিটি, বাংলাদেশ	আছে	আছে	আছে		পাওয়া গিয়েছে
৪	সেন্ট্রাল উইমেন'স ইউনিভার্সিটি	আছে	নেই	নেই		পাওয়া যায়নি
৫	ইন্টারন্যাশনাল ইউনিভার্সিটি অব বিজনেস এগ্রিকালচার এন্ড টেকনোলজি	আছে	আছে	আছে		পাওয়া গিয়েছে
৬	আন্তর্জাতিক ইসলামী ইউনিভার্সিটি চট্টগ্রাম	আছে	আছে	আছে		পাওয়া যায়নি
৭	আহছানউল্লাহ ইউনিভার্সিটি অব সায়েন্স এন্ড টেকনোলজি	আছে	আছে	আছে		পাওয়া গিয়েছে
৮	আমেরিকান ইন্টারন্যাশনাল ইউনিভার্সিটি-বাংলাদেশ	নেই	আছে	নেই		পাওয়া গিয়েছে
৯	ইস্ট ওয়েস্ট ইউনিভার্সিটি	আছে	আছে	আছে		পাওয়া গিয়েছে
১০	ইউনিভার্সিটি অব এশিয়া প্যাসিফিক	আছে	আছে	আছে		পাওয়া গিয়েছে
১১	গণ বিশ্ববিদ্যালয়	নেই	নেই	আছে		পাওয়া গিয়েছে
১২	দি পিপল'স ইউনিভার্সিটি অব বাংলাদেশ	নেই	নেই	নেই		পাওয়া গিয়েছে
১৩	এশিয়ান ইউনিভার্সিটি অব বাংলাদেশ	নেই	নেই	আছে		পাওয়া গিয়েছে
১৪	ঢাকা ইন্টারন্যাশনাল ইউনিভার্সিটি	নেই	আছে	আছে		পাওয়া গিয়েছে
১৫	মানারাত ইন্টারন্যাশনাল ইউনিভার্সিটি	আছে	নেই	নেই		পাওয়া গিয়েছে
১৬	ব্র্যাক ইউনিভার্সিটি	আছে	নেই	আছে		পাওয়া গিয়েছে
১৭	বাংলাদেশ ইউনিভার্সিটি	নেই	নেই	নেই		পাওয়া গিয়েছে
১৮	লিডিং ইউনিভার্সিটি	আছে	নেই	আছে		পাওয়া গিয়েছে
১৯	বিজিসি ট্রাস্ট ইউনিভার্সিটি বাংলাদেশ	আছে	নেই	আছে		পাওয়া যায়নি
২০	সিলেট ইন্টারন্যাশনাল ইউনিভার্সিটি	আছে	নেই	আছে		পাওয়া যায়নি
২১	ইউনিভার্সিটি অব ডেভেলপমেন্ট অলটারনেটিভ	নেই	নেই	নেই		পাওয়া গিয়েছে
২২	প্রিমিয়ার ইউনিভার্সিটি	আছে	নেই	আছে		পাওয়া গিয়েছে
২৩	সাউথইস্ট ইউনিভার্সিটি	আছে	নেই	আছে		পাওয়া গিয়েছে
২৪	ড্যাফোর্ডিল ইন্টারন্যাশনাল ইউনিভার্সিটি	আছে	আছে	আছে		পাওয়া গিয়েছে
২৫	স্টামফোর্ড ইউনিভার্সিটি বাংলাদেশ	নেই	নেই	নেই		পাওয়া গিয়েছে
২৬	স্টেট ইউনিভার্সিটি অব বাংলাদেশ	আছে	আছে	নেই		পাওয়া যায়নি
২৭	সিটি ইউনিভার্সিটি	আছে	নেই	আছে		পাওয়া গিয়েছে
২৮	প্রাইম ইউনিভার্সিটি	আছে	নেই	নেই		পাওয়া যায়নি
২৯	নর্দান ইউনিভার্সিটি বাংলাদেশ	আছে	আছে	আছে		পাওয়া গিয়েছে

ক্রমিক নং	বিশ্ববিদ্যালয়ের নাম ও ঠিকানা	মহামান্য রাষ্ট্রপতি কর্তৃক নিয়োগপ্রাপ্ত উপাচার্য	মহামান্য রাষ্ট্রপতি কর্তৃক নিয়োগপ্রাপ্ত উপ-উপাচার্য	মহামান্য রাষ্ট্রপতি কর্তৃক নিয়োগপ্রাপ্ত ট্রেজারার	মন্তব্য	২০২০-২০২১ অর্থবছরে প্রাপ্ত নিরীক্ষিত আর্থিক হিসাব বিবরণী
৩০	সাঁউদার্ন ইউনিভার্সিটি বাংলাদেশ	আছে	নেই	নেই		পাওয়া গিয়েছে
৩১	গ্রীণ ইউনিভার্সিটি অব বাংলাদেশ	নেই	আছে	আছে		পাওয়া গিয়েছে
৩২	পুন্ড ইউনিভার্সিটি অব সায়েন্স এন্ড টেকনোলজি	আছে	আছে	নেই		পাওয়া গিয়েছে
৩৩	ওয়ার্ল্ড ইউনিভার্সিটি অব বাংলাদেশ	আছে	নেই	আছে		পাওয়া গিয়েছে
৩৪	শান্ত-মারিয়াম ইউনিভার্সিটি অব ক্রিয়েটিভ টেকনোলজি	নেই	নেই	আছে		পাওয়া গিয়েছে
৩৫	দি মিলেনিয়াম ইউনিভার্সিটি	নেই	নেই	নেই		পাওয়া যায়নি
৩৬	ইউনাইটেড ইন্টারন্যাশনাল ইউনিভার্সিটি	আছে	আছে	আছে		পাওয়া গিয়েছে
৩৭	ইউনিভার্সিটি অব সাউথ এশিয়া	নেই	নেই	নেই		পাওয়া গিয়েছে
৩৮	ইস্টার্ন ইউনিভার্সিটি	আছে	নেই	নেই		পাওয়া গিয়েছে
৩৯	উত্তরা ইউনিভার্সিটি	আছে	নেই	আছে		পাওয়া গিয়েছে
৪০	মেট্রোপলিটন ইউনিভার্সিটি	আছে	নেই	আছে		পাওয়া গিয়েছে
৪১	ভিক্টোরিয়া ইউনিভার্সিটি অব বাংলাদেশ	আছে	নেই	নেই		পাওয়া যায়নি
৪২	বাংলাদেশ ইউনিভার্সিটি অব বিজনেস এন্ড টেকনোলজি	আছে	আছে	আছে		পাওয়া যায়নি
৪৩	প্রেসিডেন্সি ইউনিভার্সিটি	নেই	আছে	নেই		পাওয়া যায়নি (প্রক্রিয়াধীন)
৪৪	ইউনিভার্সিটি অব ইনফরমেশন টেকনোলজি এন্ড সায়েন্সেস	নেই	নেই	আছে		পাওয়া গিয়েছে
৪৫	গ্রাইমএশিয়া ইউনিভার্সিটি	নেই	নেই	আছে		পাওয়া যায়নি
৪৬	রয়েল ইউনিভার্সিটি অব ঢাকা	আছে	নেই	নেই		পাওয়া যায়নি
৪৭	ইউনিভার্সিটি অব লিবারেল আর্টস বাংলাদেশ	আছে	আছে	আছে		পাওয়া গিয়েছে
৪৮	অতীশ দীপঙ্কর বিজ্ঞান ও প্রযুক্তি বিশ্ববিদ্যালয়	নেই	নেই	আছে		পাওয়া গিয়েছে
৪৯	বাংলাদেশ ইসলামী বিশ্ববিদ্যালয়	নেই	নেই	আছে		পাওয়া যায়নি
৫০	আশা ইউনিভার্সিটি বাংলাদেশ	নেই	নেই	নেই		পাওয়া গিয়েছে
৫১	ইস্ট ডেল্টা ইউনিভার্সিটি	নেই	নেই	নেই		পাওয়া গিয়েছে
৫২	ইউরোপিয়ান ইউনিভার্সিটি অব বাংলাদেশ	আছে	নেই	আছে		পাওয়া গিয়েছে
৫৩	বরেন্দ্র ইউনিভার্সিটি	আছে	আছে	নেই		পাওয়া যায়নি
৫৪	হামদর্দ বিশ্ববিদ্যালয় বাংলাদেশ	নেই	আছে	আছে		পাওয়া গিয়েছে
৫৫	বিজিএমইএ ইউনিভার্সিটি অব ফ্যাশন এন্ড টেকনোলজি	আছে	নেই	আছে		পাওয়া গিয়েছে
৫৬	নর্থ ইস্ট বিশ্ববিদ্যালয় বাংলাদেশ	আছে	নেই	নেই		পাওয়া গিয়েছে
৫৭	ফার্স্ট ক্যাপিটাল ইউনিভার্সিটি অব বাংলাদেশ	আছে	নেই	নেই		পাওয়া গিয়েছে
৫৮	ঈশাখা ইন্টারন্যাশনাল ইউনিভার্সিটি, বাংলাদেশ	নেই	নেই	নেই		পাওয়া গিয়েছে
৫৯	জেড.এইচ. সিকদার বিজ্ঞান ও প্রযুক্তি বিশ্ববিদ্যালয়	আছে	নেই	আছে		পাওয়া যায়নি
৬০	এক্সিম ব্যাংক কৃষি বিশ্ববিদ্যালয়, বাংলাদেশ	আছে	নেই	নেই		পাওয়া যায়নি
৬১	নর্থ ওয়েস্টার্ন ইউনিভার্সিটি, খুলনা	আছে	নেই	আছে		পাওয়া যায়নি
৬২	খাজা ইউনুস আলী বিশ্ববিদ্যালয়	আছে	নেই	আছে		পাওয়া যায়নি
৬৩	সোনালগাঁও ইউনিভার্সিটি	আছে	আছে	আছে		পাওয়া গিয়েছে

ক্রমিক নং	বিশ্ববিদ্যালয়ের নাম ও ঠিকানা	মহামান্য রাষ্ট্রপতি কর্তৃক নিয়োগপ্রাপ্ত উপাচার্য	মহামান্য রাষ্ট্রপতি কর্তৃক নিয়োগপ্রাপ্ত উপ-উপাচার্য	মহামান্য রাষ্ট্রপতি কর্তৃক নিয়োগপ্রাপ্ত ড্রেজারার	মন্তব্য	২০২০-২০২১ অর্থবছরে প্রাপ্ত নিরীক্ষিত আর্থিক হিসাব বিবরণী
৬৪	ফেনী ইউনিভার্সিটি	আছে	নেই	আছে		পাওয়া গিয়েছে
৬৫	ব্রিটানিয়া বিশ্ববিদ্যালয়	নেই	নেই	নেই		পাওয়া যায়নি
৬৬	পোর্ট সিটি ইন্টারন্যাশনাল ইউনিভার্সিটি	আছে	নেই	আছে		পাওয়া গিয়েছে
৬৭	বাংলাদেশ ইউনিভার্সিটি অব হেলথ সায়েন্সেস	আছে	নেই	আছে		পাওয়া গিয়েছে
৬৮	চিটাগং ইন্ডিপেনডেন্ট ইউনিভার্সিটি	নেই	নেই	নেই		পাওয়া গিয়েছে
৬৯	নটরডেম বিশ্ববিদ্যালয় বাংলাদেশ	নেই	নেই	আছে		পাওয়া গিয়েছে
৭০	টাইমস্ ইউনিভার্সিটি, বাংলাদেশ	আছে	নেই	নেই		পাওয়া যায়নি
৭১	নর্থ বেঙ্গল ইন্টারন্যাশনাল ইউনিভার্সিটি	আছে	আছে	আছে		পাওয়া গিয়েছে
৭২	ফারিস্ট ইন্টারন্যাশনাল ইউনিভার্সিটি	নেই	নেই	আছে		পাওয়া গিয়েছে
৭৩	রাজশাহী সাইন্স এন্ড টেকনোলজি ইউনিভার্সিটি	আছে	নেই	আছে		পাওয়া গিয়েছে
৭৪	শেখ ফজিলাতুন্নেছা মুজিব ইউনিভার্সিটি	আছে	নেই	আছে		পাওয়া যায়নি
৭৫	কক্সবাজার ইন্টারন্যাশনাল ইউনিভার্সিটি	আছে	নেই	নেই		পাওয়া যায়নি
৭৬	রণদা প্রসাদ সাহা বিশ্ববিদ্যালয়	আছে	নেই	আছে		পাওয়া গিয়েছে
৭৭	জার্মান ইউনিভার্সিটি বাংলাদেশ	আছে	নেই	নেই		পাওয়া যায়নি
৭৮	গ্লোবাল ইউনিভার্সিটি বাংলাদেশ	আছে	নেই	আছে		পাওয়া যায়নি
৭৯	সিসিএন বিজ্ঞান ও প্রযুক্তি বিশ্ববিদ্যালয়	নেই	নেই	নেই		পাওয়া গিয়েছে
৮০	বাংলাদেশ আর্মি ইউনিভার্সিটি অব সায়েন্স এন্ড টেকনোলজি, সৈয়দপুর	আছে	নেই	আছে		পাওয়া গিয়েছে
৮১	বাংলাদেশ আর্মি ইউনিভার্সিটি অব ইঞ্জিনিয়ারিং এন্ড টেকনোলজি, কাদিরাবাদ	আছে	নেই	আছে		পাওয়া গিয়েছে
৮২	বাংলাদেশ আর্মি ইন্টারন্যাশনাল ইউনিভার্সিটি অব সায়েন্স এন্ড টেকনোলজি, কুমিল্লা	আছে	নেই	আছে		পাওয়া গিয়েছে
৮৩	দি ইন্টারন্যাশনাল ইউনিভার্সিটি অব ফ্লোরিস	আছে	নেই	নেই		পাওয়া যায়নি
৮৪	কানাডিয়ান ইউনিভার্সিটি অব বাংলাদেশ	আছে	আছে	আছে		পাওয়া গিয়েছে
৮৫	এন. পি. আই ইউনিভার্সিটি অব বাংলাদেশ	আছে	নেই	নেই		পাওয়া যায়নি
৮৬	নর্দান ইউনিভার্সিটি অব বিজনেস এন্ড টেকনোলজি, খুলনা	নেই	নেই	নেই		পাওয়া গিয়েছে
৮৭	রবীন্দ্র মেডী বিশ্ববিদ্যালয়, কুষ্টিয়া	নেই	নেই	আছে		পাওয়া যায়নি
৮৮	ইউনিভার্সিটি অব ক্রিয়েটিভ টেকনোলজি, চট্টগ্রাম	আছে	আছে	আছে		পাওয়া গিয়েছে
৮৯	সেন্ট্রাল ইউনিভার্সিটি অব সায়েন্স এন্ড টেকনোলজি	আছে	নেই	নেই		পাওয়া যায়নি
৯০	রবীন্দ্র সৃজনকলা বিশ্ববিদ্যালয়	আছে	নেই	নেই		পাওয়া যায়নি
৯১	ইউনিভার্সিটি অব গ্লোবাল ভিলেজ	নেই	নেই	আছে		পাওয়া গিয়েছে
৯২	রূপায়ন এ. কে. এম শামসুজ্জোহা বিশ্ববিদ্যালয়	নেই	নেই	নেই	সাময়িক অনুমোদনপ্রাপ্ত, তবে শিক্ষাকার্যক্রম তথা শিক্ষার্থী ভর্তির অনুমতি অদ্যাবধি দেওয়া হয়নি।	শিক্ষাকার্যক্রম শুরু হয়নি
৯৩	আনোয়ার খান মডার্ণ ইউনিভার্সিটি	আছে	নেই	নেই		পাওয়া যায়নি

ক্রমিক নং	বিশ্ববিদ্যালয়ের নাম ও ঠিকানা	মহামান্য রাষ্ট্রপতি কর্তৃক নিয়োগপ্রাপ্ত উপাচার্য	মহামান্য রাষ্ট্রপতি কর্তৃক নিয়োগপ্রাপ্ত উপ-উপাচার্য	মহামান্য রাষ্ট্রপতি কর্তৃক নিয়োগপ্রাপ্ত ট্রেজারার	মন্তব্য	২০২০-২০২১ অর্থবছরে প্রাপ্ত নিরীক্ষিত আর্থিক হিসাব বিবরণী
৯৪	জেড.এন.আর.এফ ইউনিভার্সিটি অব ম্যানেজমেন্ট সায়েন্সেস	আছে	নেই	নেই		পাওয়া যায়নি
৯৫	আহছানিয়া মিশন বিজ্ঞান ও প্রযুক্তি বিশ্ববিদ্যালয়	নেই	নেই	নেই	সাময়িক অনুমোদনপ্রাপ্ত, তবে শিক্ষাকার্যক্রম তথা শিক্ষার্থী ভর্তির অনুমতি অদ্যাবধি দেওয়া হয়নি।	শিক্ষাকার্যক্রম শুরু হয়নি
৯৬	খুলনা খান বাহাদুর আহছানউল্লা বিশ্ববিদ্যালয়	নেই	নেই	নেই	সাময়িক অনুমোদনপ্রাপ্ত, তবে শিক্ষাকার্যক্রম তথা শিক্ষার্থী ভর্তির অনুমতি অদ্যাবধি দেয়া হয়নি।	শিক্ষাকার্যক্রম শুরু হয়নি
৯৭	বান্দরবান বিশ্ববিদ্যালয়	আছে	নেই	আছে		পাওয়া যায়নি
৯৮	শাহ মখদুম ম্যানেজমেন্ট ইউনিভার্সিটি, রাজশাহী	নেই	নেই	নেই	সাময়িক অনুমোদনপ্রাপ্ত, তবে শিক্ষাকার্যক্রম তথা শিক্ষার্থী ভর্তির অনুমতি অদ্যাবধি দেওয়া হয়নি।	শিক্ষাকার্যক্রম শুরু হয়নি
৯৯	ট্রাস্ট ইউনিভার্সিটি, বরিশাল	নেই	নেই	নেই		পাওয়া যায়নি
১০০	ইন্টারন্যাশনাল স্ট্যাডার্ড ইউনিভার্সিটি	আছে	নেই	নেই		পাওয়া গিয়েছে
১০১	ইউনিভার্সিটি অব ব্রাহ্মণবাড়িয়া	আছে	নেই	আছে		পাওয়া যায়নি (প্রণয়ন পক্রিয়া চলমান)
১০২	ইউনিভার্সিটি অব স্কিল এনরিচমেন্ট এন্ড টেকনোলজি	আছে	নেই	আছে		শিক্ষাকার্যক্রম শুরু হয়নি
১০৩	মাইক্রোল্যান্ড ইউনিভার্সিটি অব সায়েন্স অ্যান্ড টেকনোলজি	নেই	নেই	নেই	সাময়িক অনুমোদনপ্রাপ্ত, তবে শিক্ষাকার্যক্রম তথা শিক্ষার্থী ভর্তির অনুমতি অদ্যাবধি দেওয়া হয়নি।	শিক্ষাকার্যক্রম শুরু হয়নি
১০৪	আরটিএম আল-কবির টেকনিক্যাল ইউনিভার্সিটি	আছে	নেই	আছে		পাওয়া যায়নি
১০৫	শেখ হাসিনা ইউনিভার্সিটি অব সায়েন্স এন্ড টেকনোলজি	নেই	নেই	নেই	সাময়িক অনুমোদনপ্রাপ্ত, তবে শিক্ষাকার্যক্রম তথা শিক্ষার্থী ভর্তির অনুমতি অদ্যাবধি দেওয়া হয়নি।	শিক্ষাকার্যক্রম শুরু হয়নি
১০৬	ইবাইস ইউনিভার্সিটি	বোর্ড অব ট্রাস্টিজ নিয়ে দ্বন্দ্ব।				প্রযোজ্য নয়
১০৭	দি ইউনিভার্সিটি অব কুমিল্লা	নেই	নেই	নেই	শিক্ষাকার্যক্রম পরিচালনার অনুমতি দেয়া হয়নি।	প্রযোজ্য নয়
১০৮	কুইন্স ইউনিভার্সিটি				* সরকার কর্তৃক বন্ধকৃত। পরবর্তীতে বেসরকারি বিশ্ববিদ্যালয় আইন, ২০১০ অনুযায়ী শিক্ষা মন্ত্রণালয়ের ০৬-০৯-২০১৫ তারিখের পত্রের ভিত্তিতে ০১ (এক) বছরের জন্য সাময়িকভাবে শিক্ষাকার্যক্রম পরিচালনার শর্ত সাপেক্ষে অনুমতি দেওয়া হয়েছিল। কিন্তু নির্ধারিত সময়ের মধ্যে শিক্ষাকার্যক্রম শুরু করতে সক্ষম হয়নি।	প্রযোজ্য নয়

পরিশিষ্ট ১ : ২০২১ সালে বাংলাদেশ বিশ্ববিদ্যালয় মঞ্জুরী কমিশনের কর্মকর্তা-কর্মচারী

১ম শ্রেণির কর্মকর্তা

ক্র. নং	নাম	পদবি ও বিভাগ/দপ্তর	মন্তব্য
১.	ড. ফেরদৌস জামান	সচিব (অতিরিক্ত দায়িত্ব) ও পরিচালক, পরিকল্পনা ও উন্নয়ন বিভাগ	
২.	ড. মোঃ সুলতান মাহমুদ ভূইয়া	পরিচালক, জেনারেল সার্ভিসেস, এস্টেট এন্ড ইঞ্জিনিয়ারিং বিভাগ	
৩.	ড. এ. কে. এম. শামছুল আরেফিন	পরিচালক, জনসংযোগ ও তথ্য অধিকার বিভাগ	
৪.	জনাব মোঃ কামাল হোসেন	পরিচালক, রিসার্চ সাপোর্ট এন্ড পাবলিকেশন বিভাগ	
৫.	ড. মোঃ ফখরুল ইসলাম	পরিচালক, এসপিউএ বিভাগ	
৬.	জনাব মোঃ ওমর ফারুক	পরিচালক, বেসরকারি বিশ্ববিদ্যালয় বিভাগ	
৭.	জনাব মোঃ রেজাউল করিম হাওলাদার	অতিরিক্ত পরিচালক, অর্থ ও হিসাব বিভাগ	
৮.	জনাব জাফর আহম্মদ জাহাঙ্গীর	মুগা-সচিব, প্রশাসন বিভাগ	
৯.	জনাব মোঃ জামিনুর রহমান	পরিচালক (অতিরিক্ত দায়িত্ব), পাবলিক বিশ্ববিদ্যালয় ম্যানেজমেন্ট বিভাগ	
১০.	জনাব মোহাম্মদ মাকছুদুর রহমান ভূইয়া	পরিচালক (অতিরিক্ত দায়িত্ব), আইএমসিটি বিভাগ	
১১.	ড. দুর্গারানী সরকার	অতিরিক্ত পরিচালক, পরিকল্পনা ও উন্নয়ন বিভাগ	
১২.	জনাব মোঃ শাহ আলম	অতিরিক্ত পরিচালক, পরিচালক-এর অতিরিক্ত দায়িত্ব, অর্থ ও হিসাব বিভাগ	
১৩.	জনাব মোঃ ফজলুর রহমান	অতিরিক্ত পরিচালক, পাবলিক বিশ্ববিদ্যালয় ম্যানেজমেন্ট বিভাগ	
১৪.	জনাব মোছাঃ জেসমিন পারভিন	অতিরিক্ত পরিচালক, জেনারেল সার্ভিসেস, এস্টেট এন্ড ইঞ্জিনিয়ারিং বিভাগ	
১৫.	জনাব নাহিদ সুলতানা	অতিরিক্ত পরিচালক, রিসার্চ সাপোর্ট এন্ড পাবলিকেশন বিভাগ	
১৬.	জনাব নূরনাহার বেগম শিউলী	উপসচিব (লিগ্যাল), (জেলা ও দায়রা জজ), প্রশাসন বিভাগ	ডেপুটিশনে কর্মরত
১৭.	জনাব মোহাম্মদ কবিরুল হাসান	উপপরিচালক (লাইব্রেরি ও ডকুমেন্টেশন), রিসার্চ সাপোর্ট এন্ড পাবলিকেশন বিভাগ	
১৮.	জনাব মোহাম্মদ জিয়াউর রহমান	উপপরিচালক, রিসার্চ সাপোর্ট এন্ড পাবলিকেশন বিভাগ	
১৯.	জনাব তাহমিনা রহমান	সিস্টেম এনালিস্ট, আইএমসিটি বিভাগ	
২০.	জনাব মোঃ শাহীন সিরাজ	উপপরিচালক, রিসার্চ সাপোর্ট এন্ড পাবলিকেশন বিভাগ	
২১.	জনাব দেওয়ান গোলাম সারোয়ার	উপপরিচালক, রিসার্চ সাপোর্ট এন্ড পাবলিকেশন বিভাগ	
২২.	জনাব শাহ মোহাম্মদ আমিনুল ইসলাম	উপপরিচালক, পরিকল্পনা ও উন্নয়ন বিভাগ	
২৩.	জনাব মুহম্মদ নাজমুল ইসলাম	উপপরিচালক, এসপিউএ বিভাগ	
২৪.	জনাব মৌলি আজাদ	উপপরিচালক, পাবলিক বিশ্ববিদ্যালয় ম্যানেজমেন্ট বিভাগ	
২৫.	জনাব মোহাঃ রোকনুজ্জামান	উপপরিচালক, বেসরকারি বিশ্ববিদ্যালয় বিভাগ	
২৬.	জনাব বিষ্ণু মল্লিক	উপপরিচালক, এসপিউএ বিভাগ	
২৭.	জনাব মোঃ আমিরুল ইসলাম শেখ	উপপরিচালক, পাবলিক বিশ্ববিদ্যালয় ম্যানেজমেন্ট বিভাগ	
২৮.	জনাব মোহাম্মদ মনির উল্লাহ	উপপরিচালক, রিসার্চ সাপোর্ট এন্ড পাবলিকেশন বিভাগ	
২৯.	জনাব শিবানন্দ শীল	উপপরিচালক, পরিকল্পনা ও উন্নয়ন বিভাগ	
৩০.	জনাব রোকসানা লায়লা	উপপরিচালক, পরিকল্পনা ও উন্নয়ন বিভাগ	
৩১.	জনাব মোহাম্মদ শের আলী সাব্বী	উপপরিচালক, আইএমসিটি বিভাগ	
৩২.	জনাব মোঃ মোস্তাফিজুর রহমান	একান্ত সচিব (উপসচিব), চেয়ারম্যান মহোদয়ের দপ্তর, প্রশাসন বিভাগ	
৩৩.	জনাব রাবেয়া খন্দকার	উপপরিচালক, বেসরকারি বিশ্ববিদ্যালয় বিভাগ	
৩৪.	ড. মোঃ মহিবুল আহসান	উপপরিচালক, বেসরকারি বিশ্ববিদ্যালয় বিভাগ	
৩৫.	জনাব এস. এম. খানজাহান আলী	উপপরিচালক, জেনারেল সার্ভিসেস, এস্টেট এন্ড ইঞ্জিনিয়ারিং বিভাগ	
৩৬.	জনাব মোঃ মোস্তাফিজুর রহমান	উপপরিচালক, অর্থ ও হিসাব বিভাগ	
৩৭.	জনাব মোঃ সুলতান মাহমুদ	উপপরিচালক, জেনারেল সার্ভিসেস, এস্টেট এন্ড ইঞ্জিনিয়ারিং বিভাগ	

ক্র. নং	নাম	পদবি ও বিভাগ/দপ্তর	মন্তব্য
৩৮.	জনাব মুহাম্মদ মাসুদ হোসেন	উপপরিচালক, জেনারেল সার্ভিসেস, এস্টেট এন্ড ইঞ্জিনিয়ারিং বিভাগ	
৩৯.	জনাব সুরাইয়া ফারহানা	উপপরিচালক (আইসিসি), প্রশাসন বিভাগ	
৪০.	জনাব মোঃ আঃ মাল্লান	উপপরিচালক, অর্থ ও হিসাব বিভাগ	
৪১.	জনাব রেখা রানী বাক্চী	উপপরিচালক, আইএমসিটি বিভাগ	
৪২.	জনাব নাসিমা আক্তার খাতুন	উপপরিচালক, পাবলিক বিশ্ববিদ্যালয় ম্যানেজমেন্ট বিভাগ	
৪৩.	জনাব মোহাম্মদ আব্দুল মাল্লান	উপপরিচালক, জনসংযোগ ও তথ্য অধিকার বিভাগ	
৪৪.	জনাব মোঃ এমদাদুল হক	উপপরিচালক, অর্থ ও হিসাব বিভাগ	
৪৫.	জনাব জালাল আহম্মদ	সিনিয়র সহকারী পরিচালক, অর্থ ও হিসাব বিভাগ	
৪৬.	জনাব মোহাম্মদ আকরাম আলী খাঁন	সিনিয়র সহকারী পরিচালক, পরিকল্পনা ও উন্নয়ন বিভাগ	
৪৭.	জনাব মোরশেদ আলম খোন্দকার	সিনিয়র সহকারী পরিচালক, স্ট্র্যাটেজিক প্ল্যানিং, কোয়ালিটি অ্যাসিউরেন্স বিভাগ	
৪৮.	জনাব মোঃ জামাল উদ্দীন	সিনিয়র সহকারী সচিব (লিগ্যাল), প্রশাসন বিভাগ	
৪৯.	জনাব মোঃ গোলাম মোস্তফা	সিনিয়র সহকারী পরিচালক, রিসার্চ সাপোর্ট এন্ড পাবলিকেশন বিভাগ	
৫০.	জনাব নুসরাত শারিতা	সিনিয়র সহকারী পরিচালক (ইউডিএল), আইএমসিটি বিভাগ	
৫১.	জনাব মোঃ আব্দুল আলীম	সিনিয়র সহকারী পরিচালক, অর্থ ও হিসাব বিভাগ	
৫২.	জনাব মোঃ আসাদুজ্জামান	সিনিয়র সহকারী সচিব (প্রশাসন), প্রশাসন বিভাগ	
৫৩.	জনাব মোঃ হাফিজুর রহমান	সিনিয়র সহকারী পরিচালক, অর্থ ও হিসাব বিভাগ	
৫৪.	জনাব মোহাম্মদ নজরুল ইসলাম	সিনিয়র সহকারী পরিচালক, রিসার্চ সাপোর্ট এন্ড পাবলিকেশন বিভাগ	
৫৫.	জনাব মোঃ গোলাম দস্তগীর	সিনিয়র সহকারী পরিচালক, পাবলিক বিশ্ববিদ্যালয় ম্যানেজমেন্ট বিভাগ	
৫৬.	জনাব মোহাম্মদ ইউসুফ আলী খান	সিনিয়র সহকারী পরিচালক, পাবলিক বিশ্ববিদ্যালয় ম্যানেজমেন্ট বিভাগ	
৫৭.	ডাঃ মোঃ ইমতিয়াজ পারভেজ	মেডিকেল অফিসার, প্রশাসন বিভাগ	
৫৮.	জনাব দ্বিজেন্দ্র চন্দ্র দাস	প্রোগ্রামার/সিস্টেম ইঞ্জিনিয়ার, আইএমসিটি বিভাগ	
৫৯.	জনাব বিশ্বনাথ বিশ্বাস	সিনিয়র সহকারী পরিচালক, রিসার্চ সাপোর্ট এন্ড পাবলিকেশন বিভাগ	
৬০.	জনাব মোঃ আনোয়ার হোসেন	সিনিয়র সহকারী সচিব, সদস্য মহোদয়ের দপ্তর, প্রশাসন বিভাগ	
৬১.	জনাব রবিউল ইসলাম	সিনিয়র সহকারী পরিচালক, অর্থ ও হিসাব বিভাগ	
৬২.	জনাব মোঃ নজরুল ইসলাম	সিনিয়র সহকারী সচিব (প্রশাসন), প্রশাসন বিভাগ	
৬৩.	জনাব সৈজুতি আকবর	সিনিয়র সহকারী পরিচালক, বেসরকারি বিশ্ববিদ্যালয় বিভাগ	
৬৪.	জনাব মোঃ জহিরুল ইসলাম	সিনিয়র সহকারী সচিব, চেয়ারম্যান মহোদয়ের দপ্তর, প্রশাসন বিভাগ	
৬৫.	জনাব মোঃ শরিফুল ইসলাম	সিনিয়র সহকারী পরিচালক, বেসরকারি বিশ্ববিদ্যালয় বিভাগ	
৬৬.	জনাব মোঃ জাকির হোসেন পাটোয়ারী	সহকারী পরিচালক, অর্থ ও হিসাব বিভাগ	
৬৭.	জনাব মোঃ এনামুল হক	সহকারী পরিচালক, জেনারেল সার্ভিসেস, এস্টেট এন্ড ইঞ্জিনিয়ারিং বিভাগ	
৬৮.	জনাব মোঃ শাহজাহান মিয়া	সহকারী সচিব, সদস্য মহোদয়ের দপ্তর, প্রশাসন বিভাগ	
৬৯.	জনাব লাবিবা মহসিন	সহকারী পরিচালক, পাবলিক বিশ্ববিদ্যালয় ম্যানেজমেন্ট বিভাগ	
৭০.	জনাব শাহনাজ সুলতানা	সহকারী পরিচালক, বেসরকারি বিশ্ববিদ্যালয় বিভাগ	
৭১.	জনাব মোঃ মামুন	সহকারী সচিব (আইসিসি), প্রশাসন বিভাগ	
৭২.	জনাব মোঃ ইমরান হোসেন	সহকারী পরিচালক (তথ্য), জনসংযোগ ও তথ্য অধিকার বিভাগ	
৭৩.	জনাব সৈয়দ আশ্রাফুজ্জামান	নিরাপত্তা কর্মকর্তা, প্রশাসন বিভাগ	
৭৪.	জনাব খন্দকার সাবাহাত রিজভী	সহকারী পরিচালক, আইএমসিটি বিভাগ	
৭৫.	জনাব রেহান উদ্দীন নাগরী	সহকারী পরিচালক, পরিকল্পনা ও উন্নয়ন বিভাগ	
৭৬.	জনাব নূরী শাহরীন ইসলাম	সহকারী পরিচালক, বেসরকারি বিশ্ববিদ্যালয় বিভাগ	
৭৭.	জনাব প্রবীর চন্দ্র দাস	সহকারী সচিব, সদস্য মহোদয়ের দপ্তর, প্রশাসন বিভাগ	
৭৮.	জনাব মোহাম্মদ মামুনুর রশিদ খান	সহকারী সচিব (প্রশাসন), প্রশাসন বিভাগ	
৭৯.	জনাব মোহাম্মদ হারুন মিয়া	সহকারী পরিচালক, বেসরকারি বিশ্ববিদ্যালয় বিভাগ	
৮০.	জনাব তাহমিনা পারভীন	সহকারী সচিব (প্রশাসন), প্রশাসন বিভাগ	

ক্র. নং	নাম	পদবি ও বিভাগ/দপ্তর	মন্তব্য
৮১.	জনাব মোহাম্মদ জাহাঙ্গীর আলম	সহকারী সচিব (ডেসপ্যাচ), প্রশাসন বিভাগ	
৮২.	জনাব মোঃ নূরুল আমিন তালুকদার	সহকারী পরিচালক, পরিকল্পনা ও উন্নয়ন বিভাগ	
৮৩.	জনাব মোসাম্মৎ নাসরিন সুলতানা	সহকারী সচিব (প্রশাসন), প্রশাসন বিভাগ	
৮৪.	জনাব মোয়াজ্জেম হোসেন সরকার	সহকারী পরিচালক, রিসার্চ সাপোর্ট এন্ড পাবলিকেশন বিভাগ	
৮৫.	জনাব মামুন পাটওয়ারী	সহকারী পরিচালক (বৃত্তি), রিসার্চ সাপোর্ট এন্ড পাবলিকেশন বিভাগ	
৮৬.	জনাব মোঃ আলমগীর হোসেন	সহকারী পরিচালক, জনসংযোগ ও তথ্য অধিকার বিভাগ	
৮৭.	জনাব মোঃ মোরশেদ আহম্মদ	সহকারী পরিচালক, অর্থ ও হিসাব বিভাগ	
৮৮.	জনাব মোহাম্মদ নূর ইসলাম চৌধুরী	সহকারী সচিব (প্রশাসন), প্রশাসন বিভাগ	
৮৯.	জনাব আবু সাঈদ মোহাম্মদ জামাল	সহকারী পরিচালক, অর্থ ও হিসাব বিভাগ	
৯০.	জনাব আকতার পেরিস	সহকারী পরিচালক, রিসার্চ সাপোর্ট এন্ড পাবলিকেশন বিভাগ	
৯১.	জনাব মোঃ রেজাউল ইসলাম	সহকারী সচিব, চেয়ারম্যান মহোদয়ের দপ্তর, প্রশাসন বিভাগ	লিয়েনে আছেন
৯২.	জনাব হাছিনা পারভীন	সহকারী পরিচালক, পাবলিক বিশ্ববিদ্যালয় ম্যানেজমেন্ট বিভাগ	
৯৩.	জনাব শেখ আবু সাদাত	সহকারী সচিব, সদস্য মহোদয়ের দপ্তর, প্রশাসন বিভাগ	
৯৪.	জনাব এ.কে.এম মাহমুদুর রহমান মিল্লা	সহকারী পরিচালক, জেনারেল সার্ভিসেস, এস্টেট এন্ড ইঞ্জিনিয়ারিং বিভাগ	
৯৫.	জনাব খন্দকার মাহতাব হোসেন	সহকারী পরিচালক, অর্থ ও হিসাব বিভাগ	
৯৬.	জনাব ফরিদুজ্জামান	জনসংযোগ অফিসার কাম ফটোগ্রাফার, জনসংযোগ ও তথ্য অধিকার বিভাগ	
৯৭.	জনাব ইমতিয়াজ আহমেদ	সহকারী নেটওয়ার্ক ইঞ্জিনিয়ার, আইএমসিটি বিভাগ	
৯৮.	জনাব মোঃ আসিফ সিদ্দিক	সহকারী প্রকৌশলী (ইলেকট্রিক্যাল), জেনারেল সার্ভিসেস, এস্টেট এন্ড ইঞ্জিনিয়ারিং বিভাগ	
৯৯.	জনাব মোশারফ হোসেন	সহকারী প্রকৌশলী (সিভিল), জেনারেল সার্ভিসেস, এস্টেট এন্ড ইঞ্জিনিয়ারিং বিভাগ	
১০০.	জনাব মোঃ ইকরামুল ইসলাম অণু	সহকারী প্রকৌশলী (মেকানিক্যাল), জেনারেল সার্ভিসেস, এস্টেট এন্ড ইঞ্জিনিয়ারিং বিভাগ	
১০১.	জনাব রিফাত নাজনীন	সহকারী সচিব, সদস্য মহোদয়ের দপ্তর, প্রশাসন বিভাগ	
১০২.	জনাব মোঃ জাহিদুল ইসলাম	সহকারী পরিচালক, অর্থ ও হিসাব বিভাগ	

২য় শ্রেণির কর্মকর্তা

ক্র. নং	নাম	পদবি ও বিভাগ/দপ্তর	মন্তব্য
১০৩.	জনাব মোঃ আঃ বারী	প্রশাসনিক কর্মকর্তা, জেনারেল সার্ভিসেস, এস্টেট এন্ড ইঞ্জিনিয়ারিং বিভাগ	
১০৪.	জনাব মোঃ আবুল হাশেম	প্রশাসনিক কর্মকর্তা, অর্থ ও হিসাব বিভাগ	
১০৫.	জনাব জি.এম. কামাল হোসেন	উপ-সহকারী প্রকৌশলী (এস্টেট), জেনারেল সার্ভিসেস, এস্টেট এন্ড ইঞ্জিনিয়ারিং বিভাগ	
১০৬.	জনাব মোঃ সফিকুল ইসলাম	প্রশাসনিক কর্মকর্তা, পরিকল্পনা ও উন্নয়ন বিভাগ	
১০৭.	জনাব জলি বেগম	ডিপ্লোমা নার্স (মেডিকেল সেন্টার), প্রশাসন বিভাগ	
১০৮.	জনাব শৈলেন চাকমা	উপ-সহকারী প্রকৌশলী (অটোমোবাইল), জেনারেল সার্ভিসেস, এস্টেট এন্ড ইঞ্জিনিয়ারিং বিভাগ	
১০৯.	জনাব মোঃ আবুবকর ছিদ্দিক	প্রশাসনিক কর্মকর্তা, রিসার্চ সাপোর্ট এন্ড পাবলিকেশন বিভাগ	
১১০.	জনাব মোঃ কামরুজ্জামান	প্রশাসনিক কর্মকর্তা, রিসার্চ সাপোর্ট এন্ড পাবলিকেশন বিভাগ	
১১১.	জনাব বি.এম সোহেল রানা	ব্যক্তিগত কর্মকর্তা, বেসরকারি বিশ্ববিদ্যালয় বিভাগ	
১১২.	জনাব মোঃ মনিরুজ্জামান	প্রশাসনিক কর্মকর্তা, রিসার্চ সাপোর্ট এন্ড পাবলিকেশন বিভাগ	
১১৩.	জনাব মোঃ পারভেজ গাজী	ব্যক্তিগত কর্মকর্তা, সচিব মহোদয়ের দপ্তর, প্রশাসন বিভাগ	
১১৪.	জনাব মোহাম্মদ সাজেদুর রহমান	ব্যক্তিগত কর্মকর্তা, অর্থ ও হিসাব বিভাগ	
১১৫.	জনাব মোঃ আমিরুল ইসলাম	ব্যক্তিগত কর্মকর্তা, পাবলিক বিশ্ববিদ্যালয় ম্যানেজমেন্ট বিভাগ	
১১৬.	জনাব আরোশা আক্তার	ব্যক্তিগত কর্মকর্তা, জনসংযোগ ও তথ্য অধিকার বিভাগ	
১১৭.	জনাব মোঃ কফিল উদ্দিন	প্রশাসনিক কর্মকর্তা, জেনারেল সার্ভিসেস, এস্টেট এন্ড ইঞ্জিনিয়ারিং বিভাগ	
১১৮.	জনাব মোঃ বিল্লাল হোসেন	প্রশাসনিক কর্মকর্তা, অর্থ ও হিসাব বিভাগ	
১১৯.	জনাব মোহাম্মদ রফিকুল ইসলাম	ব্যক্তিগত কর্মকর্তা, আইএমসিটি বিভাগ	
১২০.	জনাব মোঃ জসিম উদ্দিন	সহকারী টেকনিক্যাল অফিসার (নেটওয়ার্ক ও আইসিটি), আইএমসিটি বিভাগ	

১২১.	জনাব মোঃ আবদুল্লাহ আল মামুন	প্রশাসনিক কর্মকর্তা, অর্থ ও হিসাব বিভাগ
১২২.	জনাব মোঃ আমরুল আলম	প্রশাসনিক কর্মকর্তা, আইএমসিটি বিভাগ
১২৩.	জনাব মোঃ আতাউর রহমান	প্রশাসনিক কর্মকর্তা, অর্থ ও হিসাব বিভাগ
১২৪.	জনাব মোঃ জহিরুল ইসলাম	প্রশাসনিক কর্মকর্তা, জেনারেল সার্ভিসেস, এস্টেট এন্ড ইঞ্জিনিয়ারিং বিভাগ
১২৫.	জনাব মোঃ মেহেদী হাসান হাওলাদার	ব্যক্তিগত কর্মকর্তা, জেনারেল সার্ভিসেস, এস্টেট এন্ড ইঞ্জিনিয়ারিং বিভাগ
১২৬.	জনাব সুমন মিয়া	ব্যক্তিগত কর্মকর্তা, রিসার্চ সাপোর্ট এন্ড পাবলিকেশন বিভাগ
১২৭.	জনাব নূর মোহাম্মদ আলী	ব্যক্তিগত কর্মকর্তা, পরিকল্পনা ও উন্নয়ন বিভাগ
১২৮.	জনাব মোঃ মোস্তাক আহমেদ	ব্যক্তিগত কর্মকর্তা, স্ট্র্যাটেজিক প্ল্যানিং, কোয়ালিটি এসিউরেন্স বিভাগ

৩য় শ্রেণির কর্মচারী

ক্র. নং	নাম	পদবি ও বিভাগ/দপ্তর	মন্তব্য
১২৯.	জনাব মোহাম্মদ আব্দুস সালাম	কম্পিউটার অপারেটর, অর্থ ও হিসাব বিভাগ	
১৩০.	জনাব মোঃ আরাফাত হোসেন	একাউন্টেন্ট, অর্থ ও হিসাব বিভাগ	লিয়েনে আছেন
১৩১.	জনাব রায়হান মিয়া	হেল্পডেস্ক টেকনিশিয়ান (ইউডিএল), আইএমসিটি বিভাগ	
১৩২.	জনাব রেজওয়ানুল হক	হেল্পডেস্ক টেকনিশিয়ান (ইউডিএল), আইএমসিটি বিভাগ	
১৩৩.	জনাব মোঃ ফরহাদুল হক	একাউন্টেন্ট, অর্থ ও হিসাব বিভাগ	
১৩৪.	জনাব আসমা সিদ্দীকা	ক্যাশিয়ার, অর্থ ও হিসাব বিভাগ	
১৩৫.	জনাব মোঃ সোহেল রানা	কম্পিউটার অপারেটর, রিসার্চ সাপোর্ট এন্ড পাবলিকেশন বিভাগ	
১৩৬.	জনাব মোঃ নূরুল ইসলাম বেপারী	কম্পিউটার অপারেটর, পরিকল্পনা ও উন্নয়ন বিভাগ	
১৩৭.	জনাব কাজল মোঃ তোফাজ্জল হোসেন	কম্পিউটার অপারেটর (ডেসপ্যাচ), প্রশাসন বিভাগ	
১৩৮.	জনাব মোঃ সাইফুল ইসলাম	কম্পিউটার অপারেটর, অর্থ ও হিসাব বিভাগ	
১৩৯.	জনাব বামং মার্মা	কম্পিউটার অপারেটর, এসপিকিউএ বিভাগ	
১৪০.	জনাব মোঃ আশিকুর রহমান ভূঞা	কম্পিউটার অপারেটর, বেসরকারি বিশ্ববিদ্যালয় বিভাগ	
১৪১.	জনাব মোঃ লোকমান হোসেন	কম্পিউটার অপারেটর, জেনারেল সার্ভিসেস, এস্টেট এন্ড ইঞ্জিনিয়ারিং বিভাগ	
১৪২.	জনাব খালেদা আক্তার	কম্পিউটার অপারেটর, রিসার্চ সাপোর্ট এন্ড পাবলিকেশন বিভাগ	
১৪৩.	জনাব জাহাঙ্গীর আলম	অডিটর, অর্থ ও হিসাব বিভাগ	
১৪৪.	জনাব রাবেয়া আক্তার মুন্নি	কম্পিউটার অপারেটর, রিসার্চ সাপোর্ট এন্ড পাবলিকেশন বিভাগ	
১৪৫.	হাফেজ মোঃ জাকির হোসেন	ইমাম, বিমক আবাসিক এলাকা জামে মসজিদ, প্রশাসন বিভাগ	
১৪৬.	জনাব মোঃ মনোয়ারুল আলম	ডাটা এন্ট্রি অপারেটর, আইএমসিটি বিভাগ	
১৪৭.	জনাব মোঃ রুবেল মিয়া	স্টোর কিপার, জেনারেল সার্ভিসেস, এস্টেট এন্ড ইঞ্জিনিয়ারিং বিভাগ	
১৪৮.	জনাব মোঃ আহসান হাবিব	নেটওয়ার্ক টেকনিশিয়ান, আইএমসিটি বিভাগ	
১৪৯.	জনাব মোঃ রাসেল	বাজেট পরীক্ষক, অর্থ ও হিসাব বিভাগ	
১৫০.	জনাব ফিরোজ আল মামুন	অফিস সহকারী কাম কম্পিউটার টাইপিষ্ট (ডেসপ্যাচ), প্রশাসন বিভাগ	
১৫১.	জনাব মোঃ নূর ইসলাম	জেনারেল অপারেটর কাম ইলেকট্রিশিয়ান, জেনারেল সার্ভিসেস, এস্টেট এন্ড ইঞ্জিনিয়ারিং বিভাগ	
১৫২.	জনাব মোঃ নাজমুল হাসান	অফিস সহকারী কাম কম্পিউটার টাইপিষ্ট, এসপিকিউএ বিভাগ	
১৫৩.	জনাব শাহিনুর আলম	অফিস সহকারী কাম কম্পিউটার টাইপিষ্ট, জেনারেল সার্ভিসেস, এস্টেট এন্ড ইঞ্জিনিয়ারিং বিভাগ	
১৫৪.	জনাব তানিয়া খানম	অফিস সহকারী কাম কম্পিউটার টাইপিষ্ট, পরিকল্পনা ও উন্নয়ন বিভাগ	
১৫৫.	জনাব প্রিয়াংকা এদবর	অফিস সহকারী কাম কম্পিউটার টাইপিষ্ট (লিগ্যাল শাখা), প্রশাসন বিভাগ	
১৫৬.	জনাব মোঃ নাসির উদ্দিন	অফিস সহকারী কাম কম্পিউটার টাইপিষ্ট, প্রশাসন বিভাগ	
১৫৭.	জনাব এ এইচ এম রকিবুল্লাহ	অফিস সহকারী কাম কম্পিউটার টাইপিষ্ট (আইসিসি), প্রশাসন বিভাগ	
১৫৮.	জনাব তানজিলা ইসলাম হ্যাপি	অফিস সহকারী কাম কম্পিউটার টাইপিষ্ট, জনসংযোগ ও তথ্য অধিকার বিভাগ	
১৫৯.	জনাব মোঃ আব্দুল হাই রাজিব	অফিস সহকারী কাম কম্পিউটার টাইপিষ্ট, চেয়ারম্যান মহোদয়ের দপ্তর, প্রশাসন বিভাগ	
১৬০.	জনাব সৃজন চক্রবর্তী	অফিস সহকারী কাম কম্পিউটার টাইপিষ্ট, রিসার্চ সাপোর্ট এন্ড পাবলিকেশন বিভাগ	
১৬১.	জনাব মোঃ রাশেদুল ইসলাম	ফটোকপি মেশিন টেকনিশিয়ান, জেনারেল সার্ভিসেস, এস্টেট এন্ড ইঞ্জিনিয়ারিং বিভাগ	

ক্র. নং	নাম	পদবি ও বিভাগ/দপ্তর	মন্তব্য
২০২.	জনাব জহিরুল হক	গাড়িচালক, জেনারেল সার্ভিসেস, এস্টেট এন্ড ইঞ্জিনিয়ারিং বিভাগ	
২০৩.	জনাব মোঃ রনি আকন	গাড়িচালক, জেনারেল সার্ভিসেস, এস্টেট এন্ড ইঞ্জিনিয়ারিং বিভাগ	
২০৪.	জনাব আবুবকর সিদ্দিক	গাড়িচালক, জেনারেল সার্ভিসেস, এস্টেট এন্ড ইঞ্জিনিয়ারিং বিভাগ	
২০৫.	জনাব মোঃ ইয়ার হোসেন খান	গাড়িচালক, জেনারেল সার্ভিসেস, এস্টেট এন্ড ইঞ্জিনিয়ারিং বিভাগ	

৪র্থ শ্রেণির কর্মচারী

ক্র. নং	নাম	পদবি	মন্তব্য
২০৬.	জনাব মোঃ শহিদুল ইসলাম	মেশিন অপারেটর	
২০৭.	জনাব মোঃ সিরাজুল ইসলাম	বার্তা বাহক	
২০৮.	জনাব মোঃ নুরুল আমিন	ইলেকট্রিশিয়ান	
২০৯.	জনাব আসাদুজ্জামান	প্রাধার	
২১০.	জনাব মোঃ ইউনুস মিয়া	প্রাধার	
২১১.	জনাব মানজুরুল হক	ডেসপ্যাচ রাইডার	
২১২.	জনাব মোঃ হাবিবুল হক	মেশিন অপারেটর	
২১৩.	জনাব মোঃ আব্দুল মোতালেব	মেশিন অপারেটর	
২১৪.	জনাব মোঃ আখতার হোসেন	মেশিন অপারেটর	
২১৫.	জনাব মোঃ ফরিদ মিয়া	মেশিন অপারেটর	
২১৬.	জনাব মোঃ মনির হোসেন (২)	মেশিন অপারেটর	
২১৭.	জনাব মোঃ নুরে আলম	মেশিন অপারেটর	
২১৮.	জনাব আবিব আহমেদ	ইলেকট্রিশিয়ান	
২১৯.	জনাব মোঃ জাহাঙ্গীর আলম	প্রাধার	
২২০.	জনাব মোঃ জুয়েল মিয়া	মেশিন অপারেটর	
২২১.	জনাব মোঃ হারুন-অর-রশিদ	মেশিন অপারেটর	
২২২.	জনাব আবুল খায়ের আবুল	মেশিন অপারেটর	
২২৩.	জনাব মোঃ ইকরাম হোসেন	ইলেকট্রিশিয়ান	
২২৪.	জনাব মোঃ আনোয়ার হোসেন	বার্তা বাহক	
২২৫.	জনাব মোঃ মাসুদ রানা	বার্তা বাহক	
২২৬.	জনাব মিলন মিয়া	লিফটম্যান	
২২৭.	জনাব মোঃ মামুন খান	লিফটম্যান	
২২৮.	জনাব দুলাল উদ্দিন	স্টোর এটেন্ডেন্ট	
২২৯.	জনাব মোঃ খোকন খান	লাইব্রেরি এটেন্ডেন্ট	
২৩০.	জনাব মোঃ শাহ জালাল	মোয়াজ্জিন কাম খাদেম	
২৩১.	জনাব মোঃ দেলোয়ার হোসেন	মোয়াজ্জিন কাম খাদেম	
২৩২.	জনাব মোঃ মনির হোসেন (১)	অফিস সহায়ক	
২৩৩.	জনাব রেজিয়া বেগম	অফিস সহায়ক	
২৩৪.	জনাব আনোয়ারা বেগম	অফিস সহায়ক	
২৩৫.	জনাব মোঃ নূর হোসেন খান	অফিস সহায়ক	
২৩৬.	জনাব মোঃ সহিদুল ইসলাম তালুকদার	অফিস সহায়ক	
২৩৭.	জনাব মোঃ জামাল	অফিস সহায়ক	
২৩৮.	জনাব মোঃ মনির হোসেন (৩)	অফিস সহায়ক	
২৩৯.	জনাব মোঃ আলমগীর হোসেন	অফিস সহায়ক	
২৪০.	জনাব মির্জা হামিদুল ইসলাম	অফিস সহায়ক	
২৪১.	জনাব মোঃ শাহজাহান খান	অফিস সহায়ক	
২৪২.	জনাব মোঃ আমিনুল ইসলাম	অফিস সহায়ক	
২৪৩.	জনাব মোঃ আবুল বাশার	অফিস সহায়ক	

ক্র. নং	নাম	পদবি	মন্তব্য
২৪৪.	জনাব মোঃ ছাইফুল ইসলাম	অফিস সহায়ক	
২৪৫.	জনাব মোঃ আবুল হোসেন	অফিস সহায়ক	
২৪৬.	জনাব সোহেল রানা	অফিস সহায়ক	
২৪৭.	জনাব মোঃ আজহারুল ইসলাম	অফিস সহায়ক	
২৪৮.	জনাব ওহিদুজ্জামান	অফিস সহায়ক	
২৪৯.	জনাব মোঃ নুরুল ইসলাম জীবন	অফিস সহায়ক	
২৫০.	জনাব মোঃ ইব্রাহীম সরদার	অফিস সহায়ক	
২৫১.	জনাব মোঃ হাসানুজ্জামান	অফিস সহায়ক	
২৫২.	জনাব মোঃ জাকির হোসেন	অফিস সহায়ক	
২৫৩.	জনাব মোঃ হাফিজুর রহমান	অফিস সহায়ক	
২৫৪.	জনাব মোঃ সেলিম	অফিস সহায়ক	
২৫৫.	জনাব আবুল কালাম আজাদ	অফিস সহায়ক	
২৫৬.	জনাব মোঃ সাইফুল ইসলাম	অফিস সহায়ক	
২৫৭.	জনাব শুভ রায়	অফিস সহায়ক	
২৫৮.	জনাব মোঃ আরিফ	অফিস সহায়ক	
২৫৯.	জনাব আ ফ ম ইফতেখার-উল-ইসলাম	অফিস সহায়ক	
২৬০.	জনাব শিরিন আখতার	অফিস সহায়ক	
২৬১.	জনাব মোঃ আবু সাদ্দিন	অফিস সহায়ক	
২৬২.	জনাব মোঃ শাহাজালাল	অফিস সহায়ক	
২৬৩.	জনাব মোঃ রেজাউল করিম	অফিস সহায়ক	
২৬৪.	জনাব অবনী শীল	অফিস সহায়ক	
২৬৫.	জনাব মোঃ রাহাত হোসেন	অফিস সহায়ক	
২৬৬.	জনাব মোঃ আনোয়ার হোসেন	অফিস সহায়ক	
২৬৭.	জনাব সুমীর বারু	অফিস সহায়ক	
২৬৮.	জনাব তানজিলা আকতার	অফিস সহায়ক	
২৬৯.	জনাব মোঃ কামরুল ইসলাম	অফিস সহায়ক	
২৭০.	জনাব রোকন উদ্দিন	অফিস সহায়ক	
২৭১.	জনাব মোহাম্মদ রিয়াজুল আলম	অফিস সহায়ক	
২৭২.	জনাব এ.বি.এম মুছা	অফিস সহায়ক	
২৭৩.	জনাব মোঃ বারু হোসেন	অফিস সহায়ক	
২৭৪.	জনাব মোঃ ইব্রাহীম খান	অফিস সহায়ক	
২৭৫.	জনাব মোঃ আল মামুন	অফিস সহায়ক	
২৭৬.	জনাব মোঃ আরিফুল ইসলাম	অফিস সহায়ক	
২৭৭.	জনাব মোঃ ফাইয়াজ খান	অফিস সহায়ক	
২৭৮.	জনাব নাফিয়া আক্তার	অফিস সহায়ক	
২৭৯.	জনাব ফাল্লুদী আহমেদ	অফিস সহায়ক	
২৮০.	জনাব মোঃ শাহিদুল আলম	অফিস সহায়ক	
২৮১.	জনাব শামিমা আক্তার	অফিস সহায়ক	
২৮২.	জনাব মোঃ রবিউল ইসলাম	অফিস সহায়ক	
২৮৩.	জনাব মোঃ রাকিব হাওলাদার	অফিস সহায়ক	
২৮৪.	জনাব জাহিদুল ইসলাম	অফিস সহায়ক	
২৮৫.	জনাব এস.এম. রাজু হোসেন	অফিস সহায়ক	
২৮৬.	জনাব মোঃ ওমর ফারুক মোল্লা	নিরাপত্তা প্রহরী	
২৮৭.	জনাব মোঃ আব্দুল কাদের	নিরাপত্তা প্রহরী	
২৮৮.	জনাব মোঃ নূর আলম	নিরাপত্তা প্রহরী	
২৮৯.	জনাব মোঃ আনোয়ার হোসেন-১	নিরাপত্তা প্রহরী	
২৯০.	জনাব নূর নবী	নিরাপত্তা প্রহরী	

ক্র. নং	নাম	পদবি	মন্তব্য
২৯১.	জনাব মোঃ ইয়ার আহমদ	নিরাপত্তা প্রহরী	
২৯২.	জনাব মোঃ মোজ্জার হোসেন	নিরাপত্তা প্রহরী	
২৯৩.	জনাব মোঃ আনোয়ার হোসেন-২	নিরাপত্তা প্রহরী	
২৯৪.	জনাব মোঃ বাবুল মিয়া	মালী	
২৯৫.	জনাব মোঃ রতন মিয়া	মালী	
২৯৬.	জনাব মোঃ শাহ আলম	মালী	
২৯৭.	জনাব সুজায়েদ আলী খান	মালী	
২৯৮.	জনাব মোঃ রফিকুল ইসলাম রনি	মালী	
২৯৯.	জনাব লক্ষন লাল	ঝাড়ুদার	
৩০০.	জনাব বিচার দাস	ঝাড়ুদার	
৩০১.	জনাব সোহেল লাল	ঝাড়ুদার	
৩০২.	জনাব আরতী রানী	সুইপার	

২০২১ সালে স্বেচ্ছায় অবসর ও পিআরএল-এ গমনকারী কর্মকর্তা

ক্র. নং	নাম	পদবি	পিআরএল/অব্যাহতি/মৃত্যুর তারিখ
১.	ড. নাছিমা রহমান	অতিরিক্ত পরিচালক	০১-১২-২০২১ স্বেচ্ছায় অবসর
২.	জনাব মোঃ সফিকুল ইসলাম	সহকারী পরিচালক	৩০-১২-২০২১ পিআরএল

পরিশিষ্ট ২ : বিগত পাঁচ বছরে বিশ্ববিদ্যালয়সমূহের পরিচালন বাজেটের সংশোধিত বাজেট

(কোটি টাকার অংকে)

ক্রম নং	বিশ্ববিদ্যালয়ের নাম	২০১৬-১৭	২০১৭-১৮	২০১৮-১৯	২০১৯-২০	২০২০-২১
১	ঢাকা বিশ্ববিদ্যালয়	৬৫২.৯১	৬৯৭.৬৫	৭২২.৮২	৮১৫.৮০	৭৩৩.০৬
২	রাজশাহী বিশ্ববিদ্যালয়	৩৫২.৩০	৪০০.৯২	৪৩১.০৪	৪৩২.৯২	৪৩০.৭৯
৩	বাংলাদেশ কৃষি বিশ্ববিদ্যালয়	২৬০.৬১	২৬৮.৪২	২৯০.৮২	৩২৭.৪০	৩৬২.২৩
৪	বাংলাদেশ প্রকৌশল বিশ্ববিদ্যালয়	১৮০.৯৫	২১৪.২৫	২২৬.১৮	২৩২.৯৫	২১৩.৩০
৫	চট্টগ্রাম বিশ্ববিদ্যালয়	২৭৭.৪৫	৩০৫.৬০	৩৩০.৮০	৩৩৫.৬৫	৩৪০.৫৬
৬	জাহাঙ্গীরনগর বিশ্ববিদ্যালয়	২০৯.৮২	২৩৩.৫৫	২৫৩.৬৩	২৭৬.৩২	২৬৪.৯৮
৭	ইসলামী বিশ্ববিদ্যালয়	১০৯.১৭	১২৮.৩৫	১৩৮.১৫	১৫৩.৫৩	১৫৪.৯৩
৮	শাহজালাল বিজ্ঞান ও প্রযুক্তি বিশ্ববিদ্যালয়	১০১.৯৮	১০৯.১০	১৩৩.৯৬	১৫২.১০	১৫২.৮৮
৯	খুলনা বিশ্ববিদ্যালয়	৮৫.১৫	৯২.৭৭	১০৫.৭৬	১২১.১০	১১৯.৭৫
১০	জাতীয় বিশ্ববিদ্যালয়	২৮০.৯৮	২৭২.২৯	২৩৬.১৪	২৪৬.৭৬	২৭৪.৩২
১১	বাংলাদেশ উন্মুক্ত বিশ্ববিদ্যালয়	১৭৭.৬৯	১৮২.৪৩	১৯৪.০০	১৬৬.০০	২৫১.৭০
১২	বঙ্গবন্ধু শেখ মুজিব মেডিক্যাল বিশ্ববিদ্যালয়	১০২.২০	১২০.০০	১৩১.১৪	১৫২.৯৪	১৫৫.৩৬
১৩	বঙ্গবন্ধু শেখ মুজিবুর রহমান কৃষি বিশ্ববিদ্যালয়	৫৬.৫৭	৬৫.২৮	৬৩.৯৫	৭৪.২৪	৭৩.৪০
১৪	হাজী মোহাম্মদ দানেশ বিজ্ঞান ও প্রযুক্তি বিশ্ববিদ্যালয়	৬৬.১৩	৭০.৬০	৮৩.৩৭	৮৮.৫৫	৮৭.৯২
১৫	মাওলানা ভাসানী বিজ্ঞান ও প্রযুক্তি বিশ্ববিদ্যালয়	৪৭.৯৮	৫৪.৩৮	৬৪.৯৩	৭১.২২	৭১.৪৬
১৬	পটুয়াখালী বিজ্ঞান ও প্রযুক্তি বিশ্ববিদ্যালয়	৫২.৬৬	৬৬.৬৩	৭৭.৩৪	৮৫.৯০	৮৬.৪২
১৭	শেরেবাংলা কৃষি বিশ্ববিদ্যালয়	৬৯.৯০	৭৮.৬৭	৮৮.৪৫	৯৩.০৬	৯৩.৬৫
১৮	চট্টগ্রাম প্রকৌশল ও প্রযুক্তি বিশ্ববিদ্যালয়	৫৪.২১	৫৯.০০	৬৮.২৭	৭৫.০০	৭৮.৮৬
১৯	রাজশাহী প্রকৌশল ও প্রযুক্তি বিশ্ববিদ্যালয়	৫৪.৩৩	৭০.২০	৭০.৫৪	৭৫.২৩	৮৭.৪৬
২০	খুলনা প্রকৌশল ও প্রযুক্তি বিশ্ববিদ্যালয়	৬২.৫০	৭০.৪৭	৭৬.০০	৮৫.৩৩	৮৪.৩৪
২১	ঢাকা প্রকৌশল ও প্রযুক্তি বিশ্ববিদ্যালয়	৪৬.৫০	৫৮.৫৩	৬৯.০১	৭৩.৯৫	৭৫.৬৯
২২	নোয়াখালী বিজ্ঞান ও প্রযুক্তি বিশ্ববিদ্যালয়	৩৪.১৬	৫২.৪৫	৬৭.৯২	৭৫.৪০	৭৫.২৫
২৩	জগন্নাথ বিশ্ববিদ্যালয়	৯২.১৬	১০৮.৪৬	১১৭.২৭	১২৬.২৮	১৩৪.৭৫
২৪	কুমিল্লা বিশ্ববিদ্যালয়	৩০.৬৪	৩৩.৬৮	৩৯.৮০	৪৭.০০	৫১.৮৩
২৫	জাতীয় কবি কাজী নজরুল ইসলাম বিশ্ববিদ্যালয়	২৯.৯৯	৩৫.৬৩	৪৩.০৭	৪৮.৭১	৪৭.৭৬
২৬	চট্টগ্রাম ভেটেরিনারি ও এনিম্যাল সাইন্সেস বিশ্ববিদ্যালয়	২৯.১৩	৩৮.৪৭	৪৫.৬৯	৪৭.৮৬	৫১.৬৫
২৭	সিলেট কৃষি বিশ্ববিদ্যালয়	৪৪.৬৫	৪৮.৩০	৫৩.৪৭	৬২.০০	৬৫.৭৮
২৮	যশোর বিজ্ঞান ও প্রযুক্তি বিশ্ববিদ্যালয়	২৯.৪০	৩৫.৮০	৪৮.৭৩	৫৮.৯৬	৬১.১১
২৯	বাংলাদেশ ইউনিভার্সিটি অব প্রফেশনালস্	৭১.৫০	৯৪.৩২	৯৮.৮৯	১০৯.১৮	১০৭.৯০
৩০	বেগম রোকেয়া বিশ্ববিদ্যালয়	৩৯.০০	৪৬.৬২	৫৯.৭১	৭১.১৮	৬৩.০০
৩১	পাবনা বিজ্ঞান ও প্রযুক্তি বিশ্ববিদ্যালয়	২৪.৬৫	৩১.৫৭	৩৯.৭২	৪৪.০২	৪২.৪২
৩২	বঙ্গবন্ধু শেখ মুজিবুর রহমান বিজ্ঞান ও প্রযুক্তি বিশ্ববিদ্যালয়	২৪.৫০	৩০.৫২	৪৩.২৪	৫৩.৮৭	৫৪.১০
৩৩	বাংলাদেশ টেক্সটাইল বিশ্ববিদ্যালয়	২১.২৭	২৮.৮২	৩৮.১০	৩৯.৪৮	৪০.৯৭

ক্রম নং	বিশ্ববিদ্যালয়ের নাম	২০১৬-১৭	২০১৭-১৮	২০১৮-১৯	২০১৯-২০	২০২০-২১
৩৪	বরিশাল বিশ্ববিদ্যালয়	২৫.০৮	৩২.৫৩	৩৫.২২	৪১.৬৭	৩৯.৯৭
৩৫	বঙ্গবন্ধু শেখ মুজিবুর রহমান মেরিটাইম ইউনিভার্সিটি	১৪.৫০	২৬.০৬	৩২.৯০	৩৮.৪৮	৩৯.৬৮
৩৬	রাঙ্গামাটি বিজ্ঞান ও প্রযুক্তি বিশ্ববিদ্যালয়	২.৮১	৬.৯৭	১৩.৯৮	১৯.২০	৯.৯৮
৩৭	ইসলামি আরবি বিশ্ববিদ্যালয়	১১.৭১	১৮.১৮	২১.৫১	২৮.০২	২০.৫৩
৩৮	চট্টগ্রাম মেডিকেল বিশ্ববিদ্যালয়	০.০০	৩.৯০	৮.৮৩	৬.২৫	৫.১২
৩৯	রাজশাহী মেডিকেল বিশ্ববিদ্যালয়	০.০০	৩.৪৮	৬.৭৮	৬.৫২	৫.৯১
৪০	রবীন্দ্র বিশ্ববিদ্যালয়, বাংলাদেশ	০.০০	৫.৪৭	৯.৪১	১২.১৪	১০.৯৮
৪১	বঙ্গবন্ধু শেখ মুজিবুর রহমান ডিজিটাল ইউনিভার্সিটি	০.০০	০.০০	১২.৭২	১৫.৮০	১৮.৩৬
৪২	বঙ্গমাতা শেখ ফজিলাতুন্নেছা মুজিব বিজ্ঞান ও প্রযুক্তি বিশ্ববিদ্যালয়	০.০০	০.০০	৫.৫৫	১২.৪৪	১৭.৮৩
৪৩	শেখ হাসিনা বিশ্ববিদ্যালয়	০.০০	০.০০	৫.০৫	৮.০৫	৬.৩৯
৪৪	খুলনা কৃষি বিশ্ববিদ্যালয়	০.০০	০.০০	৫.৯০	৮.০০	১১.৪৫
৪৫	সিলেট মেডিকেল বিশ্ববিদ্যালয়	০.০০	০.০০	২.৬৫	৪.৫২	৪.২৫
৪৬	বঙ্গবন্ধু শেখ মুজিবুর রহমান অ্যাভিভেশন অ্যান্ড অ্যারোস্পেস ইউনিভার্সিটি	০.০০	০.০০	০.০০	৯.৮০	১৬.১৭
৪৭	চাঁদপুর বিজ্ঞান ও প্রযুক্তি বিশ্ববিদ্যালয়	০.০০	০.০০	০.০০	০.০০	১.৩০
৪৮	বঙ্গবন্ধু শেখ মুজিবুর রহমান বিশ্ববিদ্যালয়, কিশোরগঞ্জ	০.০০	০.০০	০.০০	০.০০	১.৩০
৪৯	হবিগঞ্জ কৃষি বিশ্ববিদ্যালয়	০.০০	০.০০	০.০০	০.০০	০.৮০
সর্বমোট:		৩৮২৭.১৪	৪৩০০.৩২	৪৭১২.৪১	৫১৩০.৭৮	৫১৯৯.৬০

পরিশিষ্ট ৩ : বিগত পাঁচ বছরে বিশ্ববিদ্যালয়সমূহের পরিচালন বাজেটের প্রকৃত ব্যয়

(কোটি টাকার অংকে)

ক্রম নং	বিশ্ববিদ্যালয়ের নাম	২০১৬-১৭	২০১৭-১৮	২০১৮-১৯	২০১৯-২০	২০২০-২১
১	ঢাকা বিশ্ববিদ্যালয়	৬৫৭.৩৬	৭২১.৭৭	৭৬৪.০৬	৭৮৭.৭৯	৭৩৫.৩৮
২	রাজশাহী বিশ্ববিদ্যালয়	৩৫৩.৪১	৩৮৭.৬৯	৪২০.২২	৪১০.৪৯	৪০৫.১৬
৩	বাংলাদেশ কৃষি বিশ্ববিদ্যালয়	২৬৩.২৮	২৭৫.৯২	২৯৪.৩০	৩১৮.৭৫	৩৩২.৩৬
৪	বাংলাদেশ প্রকৌশল বিশ্ববিদ্যালয়	১৬৬.৯২	২১১.৫৮	২১৮.৩২	২১৪.৯০	২১৪.২১
৫	চট্টগ্রাম বিশ্ববিদ্যালয়	২৮০.২৮	৩০৬.৭৪	৩৩৫.০০	৩৩৯.৯৩	৩২৯.৯৫
৬	জাহাঙ্গীরনগর বিশ্ববিদ্যালয়	২৩২.০২	২৪৪.৯১	২৫২.৩৯	২৬৭.৩৯	২৪৪.৯৩
৭	ইসলামী বিশ্ববিদ্যালয়	১১৬.৯২	১৩৩.৪৬	১৫২.৫৬	১৪৬.৩৭	১৪৬.১৯
৮	শাহজালাল বিজ্ঞান ও প্রযুক্তি বিশ্ববিদ্যালয়	৯৬.৮৩	১১১.৯০	১২৯.৯১	১৪৫.৭৩	১৩৭.৮৬
৯	খুলনা বিশ্ববিদ্যালয়	৮৩.৭৭	৯৩.১৩	১০৪.৮৫	১১৯.২৪	১১৫.১৯
১০	জাতীয় বিশ্ববিদ্যালয়	২৫৯.০২	২০৬.৭৩	২৪৬.১৬	২০১.৪৪	২৩০.৭৩
১১	বাংলাদেশ উন্মুক্ত বিশ্ববিদ্যালয়	১৫৮.০৭	১৭৩.০১	২০৪.৪৮	১৭৯.১৮	১৮২.৮৫
১২	বঙ্গবন্ধু শেখ মুজিব মেডিক্যাল বিশ্ববিদ্যালয়	১০২.২৩	১২৯.৮৮	১৩৮.৬৬	১৫০.৭০	১৫৮.১২
১৩	বঙ্গবন্ধু শেখ মুজিবুর রহমান কৃষি বিশ্ববিদ্যালয়	৫২.৮২	৬৩.০৩	৬৩.৭০	৭১.২৪	৬৫.৪৯
১৪	হাজী মোহাম্মদ দানেশ বিজ্ঞান ও প্রযুক্তি বিশ্ববিদ্যালয়	৬১.৫৭	৭২.৯০	৮০.৮৭	৮৮.১১	৮০.৬৮
১৫	মাওলানা ভাসানী বিজ্ঞান ও প্রযুক্তি বিশ্ববিদ্যালয়	৪৮.৫৪	৫৩.৯৪	৬৪.১১	৬৫.৮৬	৬২.৭২
১৬	পটুয়াখালী বিজ্ঞান ও প্রযুক্তি বিশ্ববিদ্যালয়	৫৪.৪৪	৬৬.৩৪	৭৩.৮৯	৭৮.৯৩	৭৭.৭১
১৭	শেরেবাংলা কৃষি বিশ্ববিদ্যালয়	৭২.৫৭	৮০.৯৮	৯০.৪৪	৯৩.৫৭	৯২.৪১
১৮	চট্টগ্রাম প্রকৌশল ও প্রযুক্তি বিশ্ববিদ্যালয়	৫১.৫০	৫৫.৫৫	৬৭.৫৭	৬৬.৯১	৬৫.৫৮
১৯	রাজশাহী প্রকৌশল ও প্রযুক্তি বিশ্ববিদ্যালয়	৪৭.৬৬	৬৪.২৯	৬৯.৫১	৭১.৩৬	৭৩.০৩
২০	খুলনা প্রকৌশল ও প্রযুক্তি বিশ্ববিদ্যালয়	৬৩.৪২	৭০.৪৭	৭৬.৫১	৮৪.৬৫	৮২.২৫
২১	ঢাকা প্রকৌশল ও প্রযুক্তি বিশ্ববিদ্যালয়	৫০.০১	৬০.০০	৬৮.১৯	৬৫.৯২	৬৬.৭৯
২২	নোয়াখালী বিজ্ঞান ও প্রযুক্তি বিশ্ববিদ্যালয়	৩৬.৬০	৫০.২৭	৬৭.১৬	৬৬.৮৭	৬২.৯৯
২৩	জগন্নাথ বিশ্ববিদ্যালয়	৯৪.০৫	১০৪.৮৩	১১১.৪৯	১১০.৮৬	১১৮.১৭
২৪	কুমিল্লা বিশ্ববিদ্যালয়	৩০.৪৯	৩৩.৪৪	৩৮.২১	৩৯.৮৩	৪৫.১৮
২৫	জাতীয় কবি কাজী নজরুল ইসলাম বিশ্ববিদ্যালয়	৩০.৪৬	৩৫.০৩	৪১.৯৯	৪৫.৩১	৪২.৬৭
২৬	চট্টগ্রাম ভেটেরিনারি ও এনিম্যাল সাইন্স বিশ্ববিদ্যালয়	২৯.৪২	৩৮.৭৫	৪৫.৮১	৪৩.৪০	৪৫.১৫
২৭	সিলেট কৃষি বিশ্ববিদ্যালয়	৪৪.১৩	৪৮.২৫	৫৩.৫৫	৫৮.৫৯	৬৩.৯৭
২৮	যশোর বিজ্ঞান ও প্রযুক্তি বিশ্ববিদ্যালয়	২৯.৩৯	৩৭.০২	৪৮.৭২	৫৪.০১	৫১.৮৪
২৯	বাংলাদেশ ইউনিভার্সিটি অব প্রফেশনালস্	৭১.৫০	৯৪.১১	৯৬.০৭	১০৫.২৯	১০০.৫৩
৩০	বেগম রোকেয়া বিশ্ববিদ্যালয়	৩৬.৪৯	৪১.১৫	৫২.০২	৬৩.০৮	৫৫.৭৩
৩১	পাবনা বিজ্ঞান ও প্রযুক্তি বিশ্ববিদ্যালয়	২৫.৮২	৩০.৮৭	৩৮.৫৩	৪১.৬৬	৩৮.৮৪
৩২	বঙ্গবন্ধু শেখ মুজিবুর রহমান বিজ্ঞান ও প্রযুক্তি বিশ্ববিদ্যালয়	২২.২৪	৩০.৪৬	৪৫.৫০	৪৫.১২	৪০.৩২

ক্রম নং	বিশ্ববিদ্যালয়ের নাম	২০১৬-১৭	২০১৭-১৮	২০১৮-১৯	২০১৯-২০	২০২০-২১
৩৩	বাংলাদেশ টেক্সটাইল বিশ্ববিদ্যালয়	১৯.৭৬	২৬.৯২	৩৪.৬২	২৬.৫২	২৯.৭৪
৩৪	বরিশাল বিশ্ববিদ্যালয়	২৩.৬৩	২৯.২৮	৩৪.০৩	৩১.৩২	৩৭.১১
৩৫	বঙ্গবন্ধু শেখ মুজিবুর রহমান মেরিটাইম ইউনিভার্সিটি	১১.৭৮	১৯.১৬	২৯.২১	৩৫.৬৫	৩২.৪১
৩৬	রাসমাটি বিজ্ঞান ও প্রযুক্তি বিশ্ববিদ্যালয়	২.৭০	৪.৮৩	৬.৬৭	১৫.৫৪	৭.৪৮
৩৭	ইসলামি আরবি বিশ্ববিদ্যালয়	৭.৫৬	১৬.৩৬	১৪.৪৯	১৭.২৯	১৫.০০
৩৮	চট্টগ্রাম মেডিকেল বিশ্ববিদ্যালয়	০.০০	২.০৮	৩.০২	২.৮৪	৩.২৯
৩৯	রাজশাহী মেডিকেল বিশ্ববিদ্যালয়	০.০০	১.৯০	৫.২৫	৫.৮৬	৩.৪০
৪০	রবীন্দ্র বিশ্ববিদ্যালয়, বাংলাদেশ	০.০০	৩.৭৮	৭.৬১	৯.৯০	৯.৪৫
৪১	বঙ্গবন্ধু শেখ মুজিবুর রহমান ডিজিটাল ইউনিভার্সিটি	০.০০	০.০০	১১.৮২	১৫.১৯	১৬.০২
৪২	বঙ্গমাতা শেখ ফজিলাতুন্নেছা মুজিব বিজ্ঞান ও প্রযুক্তি বিশ্ববিদ্যালয়	০.০০	০.০০	৩.৫৫	৭.১৮	১৩.৫০
৪৩	শেখ হাসিনা বিশ্ববিদ্যালয়	০.০০	০.০০	৪.০৪	৫.৪০	৩.৪২
৪৪	খুলনা কৃষি বিশ্ববিদ্যালয়	০.০০	০.০০	৫.৩৭	৭.৪৬	১০.৮৪
৪৫	সিলেট মেডিকেল বিশ্ববিদ্যালয়	০.০০	০.০০	২.১৩	৪.৩৭	৪.৩৯
৪৬	বঙ্গবন্ধু শেখ মুজিবুর রহমান অ্যাভিএশন অ্যান্ড অ্যারোস্পেস ইউনিভার্সিটি	০.০০	০.০০	০.০০	৬.২৫	১৩.০৪
৪৭	চাঁদপুর বিজ্ঞান ও প্রযুক্তি বিশ্ববিদ্যালয়	০.০০	০.০০	০.০০	০.০০	০.৪৬
৪৮	বঙ্গবন্ধু শেখ মুজিবুর রহমান বিশ্ববিদ্যালয়, কিশোরগঞ্জ	০.০০	০.০০	০.০০	০.০০	০.৩৩
৪৯	হবিগঞ্জ কৃষি বিশ্ববিদ্যালয়	০.০০	০.০০	০.০০	০.০০	০.৬৫
সর্বমোট:		৩৭৮৮.৪৬	৪২৩২.৭১	৪৭১৬.৫৬	৪৮৩৩.২৫	৪৭৬৫.৫১

পরিশিষ্ট ৪ : ২০২১ সালের পাবলিক বিশ্ববিদ্যালয়ের উন্নয়ন মঞ্জুরি

(লক্ষ টাকার অংকে)

ক্রম	বিশ্ববিদ্যালয়ভিত্তিক উন্নয়ন প্রকল্প/সাব-প্রকল্পের নাম	মোট প্রকল্প ব্যয় (প্রকল্প সাহায্য)	২০২০-২১ অর্থবছরের সংশোধিত এডিপিতে বরাদ্দ (প্রকল্প সাহায্য)	২০২০-২১ অর্থবছরের সংশোধিত এডিপি বরাদ্দ হতে জানু ২১-জুন ২১ পর্যন্ত তহবিল অবমুক্তি (প্রকল্প সাহায্য)	২০২১-২২ অর্থবছরের মূল এডিপিতে বরাদ্দ (প্রকল্প সাহায্য)	২০২১-২২ অর্থবছরের মূল এডিপি বরাদ্দ হতে জুলাই ২১-ডিসেম্বর ২১ পর্যন্ত তহবিল অবমুক্তি (প্রকল্প সাহায্য)	২০২১ পঞ্জিকা বছরে (জানুয়ারি-ডিসেম্বর) মোট তহবিল অবমুক্তি (প্রকল্প সাহায্য)	ডিসেম্বর ২১ পর্যন্ত ক্রমপঞ্জিত আর্থিক অগ্রগতি এবং শতকরা হার (%)
১	২	৩	৪	৫	৬	৭	৮	৯
(১) ঢাকা বিশ্ববিদ্যালয়								
০১	ঢাকা বিশ্ববিদ্যালয়ের একাডেমিক ও আবাসিক ভবন নির্মাণ	৬১৯৪৬.০০	৬৬৬৭.০০	৫৬৬৭.০০	১৯২৯৪.০০	০০	৫৬৬৭.০০	৩১৩৬৭(৫০.৬৩)
০২	স্ট্রিংদেনিং দি ক্যাপাসিটি অব টিচিং এন্ড রিসার্চ ফ্যাসিলিটিজ অ্যাট দি ডিপার্টমেন্ট অব পপুলেশন সাইন্সেস, ঢাকা বিশ্ববিদ্যালয়	৩১৬.০০	১৫২.০০	১০০.০০	৪৮.০০	০০	১০০.০০	২৫৮(৮১.৬৫)
উপ-মোট(১) :		৬২২৬২.০০	৬৮১৯.০০	৫৭৬৭.০০	১৯৩৪২.০০	০০	৫৭৬৭.০০	৩১৬২৫.০০
(২) রাজশাহী বিশ্ববিদ্যালয়								
০১	রাজশাহী বিশ্ববিদ্যালয়ের ভৌত অবকাঠামো উন্নয়ন	৩৬৩৮৭.০০	৪১৪১.০০	৩৭৫০.০০	৯০০০.০০	৪৫০০.০০	৮২৫০.০০	১২০১৪(৩৩.০২)
উপ-মোট(২) :		৩৬৩৮৭.০০	৪১৪১.০০	৩৭৫০.০০	৯০০০.০০	০০	৩৭৫০.০০	১২০১৪.০০
(৩) বাংলাদেশ কৃষি বিশ্ববিদ্যালয়								
০১	বাংলাদেশ কৃষি বিশ্ববিদ্যালয়ের অধিকতর উন্নয়ন প্রকল্প	৬৫৯৮০.০০	৯৩৩৩.০০	২০০০.০০	২২৮৫০.০০	৫৭১২.৫০	৭৭১২.৫০	১২৭১২.৫০(১৯.২৭)
০২	মলিকিউলার এপিডেমিওলজি অব মাইক্রোব্যাকটেরিয়াম বডিস ইনফেকশন ইন এনিম্যালস এন্ড ম্যান ইন বাংলাদেশ, বিএইউ	১৬৯.০০	১.০০	০০	০০	০০	০০	১৩৮(৮১.৬৬)
উপ-মোট(৩) :		৬৬১৪৯.০০	৯৩৩৪.০০	২০০০.০০	২২৮৫০.০০	১১৪২৫.০০	১৩৪২৫.০০	১২৮৫৩.৫০
(৪) বাংলাদেশ প্রকৌশল বিশ্ববিদ্যালয়								
০১	বাংলাদেশ প্রকৌশল বিশ্ববিদ্যালয়ের অধিকতর উন্নয়ন	১১০০০.০০	২৬৩৪.০০	২৬৩৪.০০	০.০০	০০	২৬৩৪.০০	১১০০০(১০০)
০২	বাংলাদেশ প্রকৌশল বিশ্ববিদ্যালয়ে শিপ মডেল টেস্টিং সেন্টার (টুইং ট্যাংক) স্থাপন (জানু ২০১৬-জুন ১৯)	৪৮৮৪.০০	৬৯৭.০০	৫৯২.০০	১৯৭.০০	০০	৫৯২.০০	৪৩৮৪.০০(৮৯.৭৬)
০৩	বাংলাদেশ প্রকৌশল বিশ্ববিদ্যালয়ের একটি অ্যাপ্রাইড বায়োইঞ্জিনিয়ারিং গবেষণা ইনকিউবেটর স্থাপন	১০১২.০০	৯৫০.০০	৮০০.০০	৬২.০০	০	০	৮০০.০০ (৭৯.০৫)
উপ-মোট(৪) :		১৬৮৯৬.০০	৪২৮১.০০	৪০২৬.০০	২৫৯.০০	০০	৩২২৬.০০	১৬১৮৪.০০
(৫) চট্টগ্রাম বিশ্ববিদ্যালয়								
০১	চট্টগ্রাম বিশ্ববিদ্যালয়ের একাডেমিক ও ভৌত অবকাঠামো উন্নয়ন	২৯৭৫০.০০	৩১১.০০	৩১১.০০	০.০০	০০	৩১১.০০	২৮৬১২(৯৬.১৭)
০২	চট্টগ্রাম বিশ্ববিদ্যালয়ের ইনস্টিটিউট অব মেরিন সায়েন্সেস এন্ড ফিশারিজের গবেষণা ও সক্ষমতা বৃদ্ধি	৭২১০.০০	৮০০.০০	৬৮০.০০	৯৮৫.০০	০০	৬৮০.০০	৬১০৫(৮৪.৬৭)

ক্রঃ	বিশ্ববিদ্যালয়/ভিত্তিক উন্নয়ন প্রকল্প/সাব-প্রকল্পের নাম	মোট প্রকল্প ব্যয় (প্রকল্প সাহায্য)	২০২০-২১ অর্থবছরের সংশোধিত এডিপিতে বরাদ্দ (প্রকল্প সাহায্য)	২০২০-২১ অর্থবছরের সংশোধিত এডিপি বরাদ্দ হতে জানু ২১-জুন ২১ পর্যন্ত তহবিল অবমুক্তি (প্রকল্প সাহায্য)	২০২১-২২ অর্থবছরের মূল এডিপিতে বরাদ্দ (প্রকল্প সাহায্য)	২০২১-২২ অর্থবছরের মূল এডিপি বরাদ্দ হতে জুলাই ২১-ডিসেম্বর ২১ পর্যন্ত তহবিল অবমুক্তি (প্রকল্প সাহায্য)	২০২১ পঞ্জিকা বছরে (জানুয়ারি-ডিসেম্বর) মোট তহবিল অবমুক্তি (প্রকল্প সাহায্য)	ডিসেম্বর ২১ পর্যন্ত ক্রমপুঞ্জিত আর্থিক অগ্রগতি এবং শতকরা হার (%)
১	২	৩	৪	৫	৬	৭	৮	৯
	উপ-মোট (৫) :	৩৬৯৬০.০০	১১১১.০০	৯৯১.০০	৯৮৫.০০	০০	৯৯১.০০	৩৪৭১৭
	(৬) জাহাঙ্গীরনগর বিশ্ববিদ্যালয়							
০১	জাহাঙ্গীরনগর বিশ্ববিদ্যালয়ের অধিকতর উন্নয়ন প্রকল্প	১৪৪৫৩৬.০০	২৭২০০.০০	২৭২০০.০০	২০০০০.০০	৯৯৯৭.৫০	৩৭১৯৭.৫০	৪৪৩৯৭.৯৩(৩০.৭১)
	উপ-মোট(৬) :	১৪৪৫৩৬.০০	২৭২০০.০০	২৭২০০.০০	২০০০০.০০	৯৯৯৭.৫০	৩৭১৯৭.৫০	৪৪৩৯৭.৯৩
	(৭) ইসলামী বিশ্ববিদ্যালয়							
০১	ইসলামী বিশ্ববিদ্যালয়ের অধিকতর উন্নয়ন(৩য় পর্যায়)	৫৩৭০৭.০০	২৩৫৩.০০	২৩৫৩.০০	১৭৭০০.০০	৮৮৫০.০০	১১২০৩.০০	১৬৯০৬(৩১.৪৭)
	উপ মোট(৭) :	৫৩৭০৭.০০	২৩৫৩.০০	২৩৫৩.০০	১৭৭০০.০০	৮৮৫০.০০	১১২০৩.০০	১৬৯০৬.০০
	(৮) শাহজালাল বিজ্ঞান ও প্রযুক্তি বিশ্ববিদ্যালয়							
০১	শাহজালাল বিজ্ঞান ও প্রযুক্তি বিশ্ববিদ্যালয়ের অধিকতর উন্নয়ন	২০০৩৮.০০	৪০০০.০০	৩৪০০.০০	২০০০.০০	৫০০.০০	৩৯০০.০০	৬০৯৫.২৪(৩০.৪১)
০২	শাহজালাল বিজ্ঞান ও প্রযুক্তি বিশ্ববিদ্যালয়ের অধিকতর উন্নয়ন (২পর্যায়)	৯৮৭৭৯.০০	২৬৬.০০	০০.০০	৬০০০.০০	৩০০০.০০	৩০০০.০০	৩০০০.০০(৩.০৩)
	উপ-মোট(৮) :	১১৮৮১৭.০০	৪২৬৬.০০	৩৪০০.০০	৮০০০.০০	৩৫০০.০০	৬৯০০.০০	৯০৯৫.০০
	(৯) খুলনা বিশ্ববিদ্যালয়							
০১	খুলনা বিশ্ববিদ্যালয়ের অধিকতর অবকাঠামো উন্নয়ন	১৮৮৪৪.০০	৪৬৬৭.০০	৩৯৬৭.০০	৮০০০.০০	৩৯৯৫.৭৫	৭৬৬২.৭৫	১১১২২.৭৫(৫৯.০২)
	উপ-মোট(০৯) :	১৮৮৪৪.০০	৪৬৬৭.০০	৩৯৬৭.০০	৮০০০.০০	৩৯৯৫.৭৫	৭৬৬২.৭৫	১১১২২.৭৫
	(১০) জাতীয় বিশ্ববিদ্যালয়							
০১	কলেজ এডুকেশন ডেভেলপমেন্ট প্রজেক্ট (জাতীয় বিশৃঙ্খল)	১০৪০০০.০০	২৬৩৩১.০০	২৩৭১২.৫০	২৯০৯৪.০০	১৩৬৯৯.৬৪	৩৭৪১২.১৪	৫৫১৯৬.১৪(৫৩.০৭)
০২	জাতীয় বিশ্ববিদ্যালয়ে ০৩টি আঞ্চলিক অফিস স্থাপন	১১৯০২.০০	১৩৩৩.০০	১১৩৩.০০	৩১৩১.০০	৭৮২.৭৫	১৯১৫.৭৫	১১১৩৪৭(৯৩.৫৫)
	উপ-মোট(১০) :	১১৫৯০২.০০	২৭৬৬৪.০০	২৪৮৪৫.৫০	৩২২২৫.০০	৮৩৮৭.৭৫	৩৯৩২৭.৮৯	১১১৩৩৪.৭৫
	(১১) বঙ্গবন্ধু শেখ মুজিবুর রহমান কৃষি বিশ্ববিদ্যালয়							
০১	বঙ্গবন্ধু শেখ মুজিবুর রহমান কৃষি বিশ্ববিদ্যালয়ের ভৌত সুবিধাদি এবং গবেষণা সক্ষমতা বৃদ্ধিকরণ	৩৭৫৭১.০০	৮০০০.০০	৬৮০০.০০	৮১৮৩.০০	৪০৯১.৫০	১০৮৯১.৫০	৩০০১৬.৫০(৭৯.৮৯)
	উপ- মোট(১১) :	৩৭৫৭১.০০	৮০০০.০০	৬৮০০.০০	৮১৮৩.০০	৪০৯১.৫০	১০৮৯১.৫০	৩০০১৬.৫০

ক্রম	বিশ্ববিদ্যালয়ভিত্তিক উন্নয়ন প্রকল্প/সাব-প্রকল্পের নাম	মোট প্রকল্প ব্যয় (প্রকল্প সাহায্য)	২০২০-২১ অর্থবছরের সংশোধিত এডিপিতে বরাদ্দ (প্রকল্প সাহায্য)	২০২০-২১ অর্থবছরের সংশোধিত এডিপি বরাদ্দ হতে জানু ২১-জুন ২১ পর্যন্ত তহবিল অবমুক্তি (প্রকল্প সাহায্য)	২০২১-২২ অর্থবছরের মূল এডিপিতে বরাদ্দ (প্রকল্প সাহায্য)	২০২১-২২ অর্থবছরের মূল এডিপি বরাদ্দ হতে জুলাই ২১-ডিসেম্বর ২১ পর্যন্ত তহবিল অবমুক্তি (প্রকল্প সাহায্য)	২০২১ পঞ্জিকা বছরে (জানুয়ারি-ডিসেম্বর) মোট তহবিল অবমুক্তি (প্রকল্প সাহায্য)	ডিসেম্বর ২১ পর্যন্ত ক্রমপুঞ্জিত আর্থিক অগ্রগতি এবং শতকরা হার (%)
১	২	৩	৪	৫	৬	৭	৮	৯
	(১২) হাজী মোহাম্মদ দানেশ বিজ্ঞান ও প্রযুক্তি বিশ্ববিদ্যালয়							
০১	হাজী মোহাম্মদ দানেশ বিজ্ঞান ও প্রযুক্তি বিশ্ববিদ্যালয়ের বিশেষ উন্নয়ন উপ-মোট(১২) :	১৫৬৮৪.০০	৫৩৩৩.০০	৪৫৩৩.০০	১২৬৪.০০	৬৩২.০০	৫১৬৫.০০	৮৭৭১(৫৫.৯২)
	(১৩) মাওলানা ভাসানী বিজ্ঞান ও প্রযুক্তি বিশ্ববিদ্যালয়							
০১	মাওলানা ভাসানী বিজ্ঞান ও প্রযুক্তি বিশ্ববিদ্যালয় শক্তিশালীকরণ উপ-মোট(১৩) :	৩৪৫৭৭.০০	৮৬৬৭.০০	৭৩৬৭.০০	৮২৭৭.০০	২০৬৯.২৫	৯৪৩৬.২৫	২৪১৮৭.২৫(৫২.৮৪)
	(১৪) পটুয়াখালী বিজ্ঞান ও প্রযুক্তি বিশ্ববিদ্যালয়ঃ							
০১	পটুয়াখালী বিজ্ঞান ও প্রযুক্তি বিশ্ববিদ্যালয় শক্তিশালীকরণ উপ-মোট(১৪) :	৪৫১৪৭.০০	২১৩৪.০০	১৮১৪.০০	৬৯০০.০০	১৭২৫.০০	৩৫৩৯.০০	৩৫৩৯.০০(৭.৮৪)
	(১৫) শেরেবাংলা কৃষি বিশ্ববিদ্যালয়							
০১	শেরেবাংলা কৃষি বিশ্ববিদ্যালয়ের অধিকতর উন্নয়ন (২য় পর্যায়) উপ-মোট(১৫) :	৩৫২৬৮.০০	৬১৩৩.০০	৫২১৩.০০	৭৬২৮.০০	৩৮১৪.০০	৯০২৭.০০	৩০০৬৫(৭৬.৭০)
	(১৬) চট্টগ্রাম প্রকৌশল ও প্রযুক্তি বিশ্ববিদ্যালয়							
০১	চট্টগ্রাম প্রকৌশল ও প্রযুক্তি বিশ্ববিদ্যালয়ের অধিকতর সম্প্রসারণ ও উন্নয়ন	৬৯২৯.০০	৪৪২.০০	৪৪২.০০	১.০০	০০	০০.০০	৬৬০০.০০(৯৫.২৫)
০২	চট্টগ্রাম প্রকৌশল ও প্রযুক্তি বিশ্ববিদ্যালয়ের উন্নয়ন উপ-মোট(১৬) :	৩২০০০.০০	৪৭০৬.০০	৪০০০.০০	৫০০০.০০	২৫০০.০০	৬৫০০.০০	১০২৪৮(৩২.০৩)
	(১৭) রাজশাহী প্রকৌশল ও প্রযুক্তি বিশ্ববিদ্যালয়							
০১	রাজশাহী প্রকৌশল ও প্রযুক্তি বিশ্ববিদ্যালয়ের অধিকতর উন্নয়ন উপ-মোট(১৭) :	৩৪০১৩.০০	১১৭৬.০০	১০০০.০০	১০০০০.০০	৫০০০.০০	৬০০০.০০	১২৫৩২.০০(৩৬.৮৪)

ক্রম	বিশ্ববিদ্যালয়ভিত্তিক উন্নয়ন প্রকল্প/সাব-প্রকল্পের নাম	মোট প্রকল্প ব্যয় (প্রকল্প সাহায্য)	২০২০-২১ অর্থবছরের সংশোধিত এডিপিতে বরাদ্দ (প্রকল্প সাহায্য)	২০২০-২১ অর্থবছরের সংশোধিত এডিপি বরাদ্দ হতে জানু ২১-জুন ২১ পর্যন্ত তহবিল অবমুক্তি (প্রকল্প সাহায্য)	২০২১-২২ অর্থবছরের মূল এডিপিতে বরাদ্দ (প্রকল্প সাহায্য)	২০২১-২২ অর্থবছরের মূল এডিপি বরাদ্দ হতে জুলাই ২১-ডিসেম্বর ২১ পর্যন্ত তহবিল অবমুক্তি (প্রকল্প সাহায্য)	২০২১ পঞ্জিকা বছরে (জানুয়ারি-ডিসেম্বর) মোট তহবিল অবমুক্তি (প্রকল্প সাহায্য)	ডিসেম্বর ২১ পর্যন্ত ক্রমপুঞ্জিত আর্থিক অগ্রগতি এবং শতকরা হার (%)
১	২	৩	৪	৫	৬	৭	৮	৯
	(১৮) খুলনা প্রকৌশল ও প্রযুক্তি বিশ্ববিদ্যালয়							
০১	খুলনা প্রকৌশল ও প্রযুক্তি বিশ্ববিদ্যালয়ের অবকাঠামো সুবিধা উন্নয়ন প্রকল্প	৮৩৮৩৭.০০	৮৫৮৮.০০	৭৩০০.০০	২৭৫০০.০০	৬৮৬৬.২৫	১৪১৬৬.৮৫	১৫২১৬.৮৫(১৮.১৫)
	উপ-মোট (১৮) :	৮৩৮৩৭.০০	৮৫৮৮.০০	৭৩০০.০০	২৭৫০০.০০	৬৮৬৬.২৫	১৪১৬৬.৮৫	১৫২১৬.৮৫
	(১৯) ঢাকা প্রকৌশল ও প্রযুক্তি বিশ্ববিদ্যালয়							
০১	ঢাকা প্রকৌশল ও প্রযুক্তি বিশ্ববিদ্যালয়ের অধিকতর উন্নয়ন	২৭৭৪০.০০	৪৬৬৭.০০	৪৯৬৭.০০	৪৬৬৭.০০	৩৯৬৭.০০	৮৯৩৪.০০	২১২৪৮.৫০(৭৬.৬০)
	উপ-মোট (১৯) :	২৭৭৪০.০০	৪৬৬৭.০০	৪৯৬৭.০০	৪৬৬৭.০০	৩৯৬৭.০০	৮৯৩৪.০০	২১২৪৮.৫০
	(২০) নোয়াখালী বিজ্ঞান ও প্রযুক্তি বিশ্ববিদ্যালয়							
০১	নোয়াখালী বিজ্ঞান ও প্রযুক্তি বিশ্ববিদ্যালয়ের ভৌত অবকাঠামো সুবিধা বৃদ্ধিকরণ	২৮৩৬৭.০০	৫৩৩৩.০০	৪৫৩৩.০০	৪০৫৯.০০	১০১৪.৭৫	৫৫৪৭.৭৫	১৭৭৫৫.৭৫(৭৪.৪৫)
	উপ-মোট (২০) :	২৮৩৬৭.০০	৫৩৩৩.০০	৪৫৩৩.০০	৪০৫৯.০০	১০১৪.৭৫	৫৫৪৭.৭৫	১৭৭৫৫.৭৫
	(২১) জগন্নাথ বিশ্ববিদ্যালয়							
০১	জগন্নাথ বিশ্ববিদ্যালয়ের উন্নয়ন	১০৭০৫.০০	৩৫৩.০০	৩০০.০০	৩৯৭.০০	০০	৩০০.০০	৮৮৭৮.০০(৮২.৯৩)
০২	জগন্নাথ বিশ্ববিদ্যালয়ের নতুন ক্যাম্পাস স্থাপন, ভূমি অধিগ্রহণ ও উন্নয়ন	১৯২০৯৪.০০	১৫০০.০০	১৫০০.০০	১২০০০.০০	৬০০০.০০	৬৫০০.০০	১১০১০৪(৫৭.৩২)
	উপ-মোট (২১) :	২০২৭৯৯.০০	১৮৫৩.০০	১৮০০.০০	১২৩৯৭.০০	৬০০০.০০	৬৮০০.০০	১১৮৯৮২.০০
	(২২) কুমিল্লা বিশ্ববিদ্যালয়							
০১	কুমিল্লা বিশ্ববিদ্যালয়ের উন্নয়ন (১ম পর্যায়)	৭৭৮০.০০	২৯৪.০০	২৯৪.০০	৬০৯.০০	৩০৪.৫১	৫৯৮.৫১	৭২৯৪.৫১(৯৩.৭৫)
০২	কুমিল্লা বিশ্ববিদ্যালয়ের অধিকতর উন্নয়ন	১৬৫৫৫০.০০	৫৫৬৭.০০	৪৭৫৯৪.০০	২৯৫০০.০০	১৪৭৫০.০০	৬২৩৪৪.০০	৬২৪১২.৬৫(৩৭.৭০)
	উপ-মোট (২২) :	১৭৩৩৩০.০০	৫৫৯১.০০	৪৭৫৯৪.০০	৩০১০৯.০০	১৫০৫৪.৫১	৬২৯৪২.৫১	৬৯৭০১.১৬
	(২৩) জাতীয় কবি কাজী নজরুল ইসলাম বিশ্ববিদ্যালয়							
০২	জাতীয় কবি কাজী নজরুল ইসলাম বিশ্ববিদ্যালয়ের উন্নয়ন (২য় সংশোধিত)	২৪৯৯৯.০০	১২৯১.০০	১০৪১.০০	০.০০	০.০০	৬৬৫২.৫০	২৮০৪৮(১১২.২০)
০২	জাতীয় কবি কাজী নজরুল ইসলাম বিশ্ববিদ্যালয়ের ভৌত অবকাঠামো উন্নয়ন	৪৯১৩৪.০০	৪৭০৬.০০	৪০০০.০০	২০০০০.০০	৫০০০.০০	৯০০০.০০	২৮৭০৮.০০(৫৮.৪৩)
	উপ-মোট (২৩) :	৭৪১৩৩.০০	৫৯৯৭.০০	৫০৪১.০০	২০০০০.০০	৫০০০.০০	১০২০৮.০০	৫৬৭৫৬.০০

ক্রঃ	বিশ্ববিদ্যালয়ভিত্তিক উন্নয়ন প্রকল্প/সাব-প্রকল্পের নাম	মোট প্রকল্প ব্যয় (প্রকল্প সাহায্য)	২০২০-২১ অর্থবছরের সংশোধিত এডিপিতে বরাদ্দ (প্রকল্প সাহায্য)	২০২০-২১ অর্থবছরের সংশোধিত এডিপি বরাদ্দ হতে জানু ২১-জুন ২১ পর্যন্ত তহবিল অবমুক্তি (প্রকল্প সাহায্য)	২০২১-২২ অর্থবছরের মূল এডিপিতে বরাদ্দ (প্রকল্প সাহায্য)	২০২১-২২ অর্থবছরের মূল এডিপি বরাদ্দ হতে জুলাই ২১-ডিসেম্বর ২১ পর্যন্ত তহবিল অবমুক্তি (প্রকল্প সাহায্য)	২০২১ পঞ্জিকা বছরে (জানুয়ারি-ডিসেম্বর) মোট তহবিল অবমুক্তি (প্রকল্প সাহায্য)	ডিসেম্বর ২১ পর্যন্ত ক্রমপুঞ্জিত আর্থিক অগ্রগতি এবং শতকরা হার (%)
১	২	৩	৪	৫	৬	৭	৮	৯
	(২৪) চট্টগ্রাম ভেটেরিনারি এন্ড এনিম্যাল সায়েন্সেস বিশ্ববিদ্যালয়							
০১	চট্টগ্রাম ভেটেরিনারি এনিম্যাল সাইন্সেস বিশ্ববিদ্যালয়ের ২য় ক্যাম্পাস স্থাপন	২২১০১.৭৫	১৩৩৩.০০	১১৩৩.০০	৮৩৮১.০০	৪১৮৬.৯০	৫৩১৯.৯০	২১১৩৫.৯০(৯৫.৬২)
০২	মলিকিউলার ক্যারেক্টারাইজেশন এন্ড আইডেন্টিফিকেশন অব ইমপারটেন্টস জেনোটিক এন্ড ইনফেকসাস ডিজিস অফ লাইফস্টক এন্ড পোল্ট্রি ইন বাংলাদেশ	৯০.০০	১.০০	০.০০	০.০০	০	০	০
	উপ-মোট(২৪) :	২২১৯১.৭৫	১৩৩৪.০০	১১৩৩.০০	৮৩৮১.০০	৪১৮৬.৯০	৫৩১৯.৯০	২১১৩৫.৯০
	(২৫) সিলেট কৃষি বিশ্ববিদ্যালয়							
০১	সিলেট কৃষি বিশ্ববিদ্যালয়ে দুটি একাডেমিক ভবন এবং একটি অডিটোরিয়াম ভবন নির্মাণ	৫৮৩৩.০০	২৪৩৭.০০	২০৭২.০০	১৫২২.০০	৭৬১.০০	২৮৩৩.০০	৪৮৩৫(৮৩.০০)
	উপ-মোট(২৫) :	৫৮৩৩.০০	২৪৩৭.০০	২০৭২.০০	১৫২২.০০	৭৬১.০০	২৮৩৩.০০	৪৮৩৫(৮৩)
	(২৬) যশোর বিজ্ঞান ও প্রযুক্তি বিশ্ববিদ্যালয়							
০১	যশোর বিজ্ঞান ও প্রযুক্তি বিশ্ববিদ্যালয়ের একাডেমিক ও অবকাঠামো উন্নয়ন	২৮১৮৯.০০	৬০০০.০০	৪০০০.০০	৮০২৯.০০	৪০১৪.৫০	৮০১৪.৫০	২১৬৭৪.৫০(৭৬.৮৮)
	উপ-মোট(২৬) :	২৮১৮৯.০০	৬০০০.০০	৪০০০.০০	৮০২৯.০০	৪০১৪.৫০	৮০১৪.৫০	২১৬৭৪.৫০
	(২৭) বেগম রোকেয়া বিশ্ববিদ্যালয়							
০১	বেগম রোকেয়া বিশ্ববিদ্যালয়ের বিশেষ উন্নয়ন	৯৭৫০.০০	১১৮.০০	০০.০০	১০০.০০	০০	৫৫০.০০	৯২০০(৯৪.৩৬)
	উপ-মোট(২৭) :	৯৭৫০.০০	১১৮.০০	০.০০	১০০.০০	০০	৫৫০.০০	৯২০০
	(২৮) পাবনা বিজ্ঞান ও প্রযুক্তি বিশ্ববিদ্যালয়							
০১	পাবনা বিজ্ঞান ও প্রযুক্তি বিশ্ববিদ্যালয়ের উন্নয়ন	৪৮০৬০.০০	৭০৫৯.০০	৬০০০.০০	১২০৯৫.০০	৫৯৮৯.০০	১১৯৮৯.০০	১৫১৮৯(৩১.৬০)
	উপ-মোট(২৮) :	৪৮০৬০.০০	৭০৫৯.০০	৬০০০.০০	১২০৯৫.০০	৫৯৮৯.০০	১১৯৮৯.০০	১৫১৮৯.০০
	(২৯) বঙ্গবন্ধু শেখ মুজিবুর রহমান মেরিটাইম ইউনিভার্সিটি							
০১	বঙ্গবন্ধু শেখ মুজিবুর রহমান মেরিটাইম ইউনিভার্সিটি, বাংলাদেশ এর স্থায়ী ক্যাম্পাস নির্মাণ	১১৮৩৯৭.০০	৪১১৮.০০	৩৫০০.০০	৮৩০০.০০	৪১৪৭.০০	৭৬৪৭.০০	১২৪২৫.০৬(১০.৪৯)
	উপ-মোট(২৯) :	১১৮৩৯৭.০০	৪১১৮.০০	৩৫০০.০০	৮৩০০.০০	৪১৪৭.০০	৭৬৪৭.০০	১২৪২৫.০৬

ক্রম	বিশ্ববিদ্যালয়ভিত্তিক উন্নয়ন প্রকল্প/সাব-প্রকল্পের নাম	মোট প্রকল্প ব্যয় (প্রকল্প সাহায্য)	২০২০-২১ অর্থবছরের সংশোধিত এডিপিতে বরাদ্দ (প্রকল্প সাহায্য)	২০২০-২১ অর্থবছরের সংশোধিত এডিপি বরাদ্দ হতে জানু ২১-জুন ২১ পর্যন্ত তহবিল অবমুক্তি (প্রকল্প সাহায্য)	২০২১-২২ অর্থবছরের মূল এডিপিতে বরাদ্দ (প্রকল্প সাহায্য)	২০২১-২২ অর্থবছরের মূল এডিপি বরাদ্দ হতে জুলাই ২১-ডিসেম্বর ২১ পর্যন্ত তহবিল অবমুক্তি (প্রকল্প সাহায্য)	২০২১ পঞ্জিকা বছরে (জানুয়ারি-ডিসেম্বর) মোট তহবিল অবমুক্তি (প্রকল্প সাহায্য)	ডিসেম্বর ২১ পর্যন্ত ক্রমপুঞ্জিত আর্থিক অগ্রগতি এবং শতকরা হার (%)
১	২	৩	৪	৫	৬	৭	৮	৯
	(৩০) বঙ্গবন্ধু শেখ মুজিবুর রহমান বিজ্ঞান ও প্রযুক্তি বিশ্ববিদ্যালয়							
০১	বঙ্গবন্ধু শেখ মুজিবুর রহমান বিজ্ঞান ও প্রযুক্তি বিশ্ববিদ্যালয়ের অধিকতর উন্নয়ন	২৫০৫৬.০০	২৫০০.০০	২৫০০.০০	১১০০.০০	৫৫০.০০	৩০৫০.০০	১৩৮৮৭.৫০(৫৫.৪৩)
	উপ-মোট(৩০) :	২৫০৫৬.০০	২৫০০.০০	২৫০০.০০	১১০০.০০	৫৫০.০০	৩০৫০.০০	১৩৮৮৭.৫০
	(৩১) বরিশাল বিশ্ববিদ্যালয় স্থাপন							
০১	বরিশাল বিশ্ববিদ্যালয় স্থাপন (সংশোধিত)	১৭৩৬৫.০০	৩২৫.০০	৩২৩.০০	০.০০	০০	০.০০	১৭৩৬৫(১০০.০০)
	উপ-মোট(৩১) :	১৭৩৬৫.০০	৩২৫.০০	৩২৩.০০	০.০০	০০	০.০০	১৭৩৬৫.০০
	(৩২) রানামাটি বিজ্ঞান ও প্রযুক্তি বিশ্ববিদ্যালয়							
০১	রানামাটি বিজ্ঞান ও প্রযুক্তি বিশ্ববিদ্যালয় স্থাপন প্রকল্প	১৪৫৫৮.০০	২২৩.০০	১৯০.০০	৩৮৭৯.০০	৯৬৯.৭৫	১১৫৯.৭৫	১২৪১৫.২৫(৮৫.২৮)
	উপ-মোট(৩২) :	১৪৫৫৮.০০	২২৩.০০	১৯০.০০	৩৮৭৯.০০	৯৬৯.৭৫	১১৫৯.৭৫	১২৪১৫.২৫
	(৩৩) বাংলাদেশ টেক্সটাইল বিশ্ববিদ্যালয়							
০১	বাংলাদেশ টেক্সটাইল বিশ্ববিদ্যালয়ের উন্নয়ন	১৯৩২৫.০০	৫৬৪৮.০০	৩০০০.০০	৫৮০৩.০০	২৯০১.৫০	৫৯০১.৫০	১৩৪৫১.১২(৬৯.৬০)
	উপ-মোট(৩৩) :	১৯৩২৫.০০	৫৬৪৮.০০	৩০০০.০০	৫৮০৩.০০	২৯০১.৫০	৫৯০১.৫০	১৩৪৫১.১২
	(৩৪) বাংলাদেশ ইউনিভার্সিটি অব প্রফেশনালস্							
০১	বাংলাদেশ ইউনিভার্সিটি অব প্রফেশনালস্ এর উন্নয়ন (১ম সংশোধিত)	৩০২১২.০০	১৪৬৮.০০	১৪৬৮.০০	১১১৩০.০০	৩০৩২.৫০	৪৪৯৯.৫০	২২৩৩৭.৫০(৭৩.৯৪)
০১	বাংলাদেশ ইউনিভার্সিটি অব প্রফেশনালস্ এর উন্নয়ন(১ পর্যায়)	৮০৫৮৯.০০	৬১৩৩.০০	৬১৩৩.০০	৩১০০০.০০	৭৭৫০.০০	১৩৮৮৩.০০	১১৮২০(১৪.৬৭)
	উপ-মোট(৩৪) :	১১০৮০১.০০	৭৬০১.০০	৭৬০১.০০	৪৩১৩০.০০	১০৭৮২.৫০	১৮৩৮২.৫০	৩৪১৫৭.৫০
	(৩৫) ইসলামি আরবি বিশ্ববিদ্যালয়							
০১	ইসলামি আরবি বিশ্ববিদ্যালয় স্থাপন	৪১৩৭৫.০০	২৬৭.০০	২২৩.০০	৮০০০.০০	১৯৮১.৮৩	২২০৪.৮৩	৮২০১.২৩(১৯.৮২)
	উপ-মোট(৩৫) :	৪১৩৭৫.০০	২৬৭.০০	২২৩.০০	৮০০০.০০	১৯৮১.৮৩	২২০৪.৮৩	৮২০১.২৩
	(৩৬) শেখ হাসিনা বিশ্ববিদ্যালয়, নেত্রকোণা							
০১	শেখ হাসিনা বিশ্ববিদ্যালয় স্থাপন প্রকল্প	২৬৩৭৪১.০০	৫৮৮২.০০	৫০০০.০০	৩০৯২৩.০০	৭৭৩০.৭৫	১২৭৩০.৭৫	৬৫৩১৭.৭৫(২৪.৭৭)
	উপ-মোট(৩৬) :	২৬৩৭৪১.০০	৫৮৮২.০০	৫০০০.০০	৩০৯২৩.০০	৭৭৩০.৭৫	১২৭৩০.৭৫	৬৫৩১৭.৭৫
	সর্বমোট (বিশ্ববিদ্যালয় শিক্ষা) :	২২৯৪৩৫১.০০	২৫৪৮৫৬.০০	২১৪০৬৯.০০	৪১১৩৬০.০০	১৫০০০৬৮.৪৭	৩৫৭৭৯৯.৪৭	৮০০২৬৫.৫৫(৩৭.১১)

পরিশিষ্ট ৫ : ২০২১ সালে পাবলিক বিশ্ববিদ্যালয়ের উন্নয়ন মঞ্জুরি সংক্রান্ত তথ্যাদির সারসংক্ষেপ

(লক্ষ টাকার অংকে)

ক্রম	পাবলিক বিশ্ববিদ্যালয়সমূহের নাম	মোট প্রকল্প সংখ্যা (বিনিয়োগ ও কারিগরি)	মোট প্রকল্প ব্যয় (প্রকল্প সাহায্য)	২০২০-২১ অর্থবছরের সংশোধিত এডিপিতে বরাদ্দ (প্রকল্প সাহায্য)	২০২০-২১ অর্থবছরের সংশোধিত এডিপি বরাদ্দ হতে জানু ২০-জুন ২০ পর্যন্ত তহবিল অবমুক্তি (প্রকল্প সাহায্য)	২০২১-২২ অর্থবছরের মূল এডিপিতে বরাদ্দ (প্রকল্প সাহায্য)	২০২১-২২ অর্থবছরের মূল এডিপি বরাদ্দ হতে জুলাই ২১-ডিসেম্বর ২১ পর্যন্ত তহবিল অবমুক্তি (প্রকল্প সাহায্য)	২০২১ পঞ্জিকা বছরে (জানুয়ারি-ডিসেম্বর) মোট তহবিল অবমুক্তি (প্রকল্প সাহায্য)	ডিসেম্বর ২১ পর্যন্ত ক্রমপঞ্জিত আর্থিক অগ্রগতি এবং শতকরা হার
১	২	৩	৪	৫	৬	৭	৮	৯	১০
০১	ঢাকা বিশ্ববিদ্যালয়	২টি=১+১	৬২২৬২.০০	৬৮১৯.০০	৫৭৬৭.০০	১৯২৯৪.০০	০০	১০৩৫০.০০	২৫৭০০(৪১.৪৯)
০২	রাজশাহী বিশ্ববিদ্যালয়	১টি=১+০	৩৬৩৮৭.০০	৪১৪১.০০	৩৭৫০.০০	৯০০০.০০	৪৫০০.০০	৮২৫০.০০	১২০১৪(৩৩.০২)
০৩	বাংলাদেশ কৃষি বিশ্ববিদ্যালয়	২টি=১+১	৬৬১৪৯.০০	৯৩৩৩.০০	২০০০.০০	২২৮৫০.০০	৫৭১২.৫০	৭৭১২.৫০	১৪৭১২.৫০(২২.২৯)
০৪	বাংলাদেশ প্রকৌশল বিশ্ববিদ্যালয়	৩টি=৩+০	১৬৮৯৬.০০	৪২৮১.০০	৪০২৬.০০	২৫৯.০০	০০.০০	১৪৯০.০০	১৪১৯৭.৭৫(৮৯.৩৮)
০৫	চট্টগ্রাম বিশ্ববিদ্যালয়	৩টি=৩+০	৩৬৯৬০.০০	১১১১.০০	৯৯১.০০	৯৮৫.০০	০০.০০	০.০০	৩৩৮৭২(৮৩.৬১)
০৬	জাহাঙ্গীরনগর বিশ্ববিদ্যালয়	১টি=১+০	১৪৪৫৩৬.০০	২৭২০০.০০	২৭২০০.০০	২০০০০.০০	৯৯৯৭.৫০	৩৭১৯৭.৫০	১৭৪৯৭.৫০(২২.১১)
০৭	ইসলামী বিশ্ববিদ্যালয়	১টি=১+০	৫৩৭০৭.০০	২৩৫৩.০০	২৩৫৩.০০	১৭৭০০.০০	৮৮৫০.০০	১১২০৩.০০	১৯৬০৬.০০(৩১.৪৭)
০৮	শাহজালাল বিজ্ঞান ও প্রযুক্তি বিশ্ববিদ্যালয়	২টি=১+১	১১৮৮১৭.০০	৪২৬৬.০০	৩৪০০.০০	৮০০০.০০	৩৫০০.০০	৬৯০০.০০	৯০৯৫.০০(৩৩.৩৬)
০৯	খুলনা বিশ্ববিদ্যালয়	১টি=১+০	১৮৮৪৪.০০	৪৬৬৭.০০	৩৯৬৭.০০	৮০০০.০০	৩৯৯৫.৭৫	৭৯৬২.৭৫	১১২২২.৭৫(৫৯.০৩)
১০	জাতীয় বিশ্ববিদ্যালয়	২টি=২+০	১১৫৯০২.০০	২৭৬৬৪.০০	২৪৮৪৫.৫০	৩২২২৫.০০	৮৩৮৭.৭৫	১৩৭০৩৪.৫০	৬০২২৭.৫০(৫১.৯৬)
১১	বঙ্গবন্ধু শেখ মুজিবুর রহমান কৃষি বিশ্ববিদ্যালয়	১টি=১+০	৩৭৫৭১.০০	৭০৫০.০০	৭০৫০.০০	৮১৮৩.০০	৪০৯১.৫০	১১৪১১১.৫০	৩২০১৬.৫০(৮৫.২১)
১১	হাজী মোহাম্মদ দানেশ বিজ্ঞান ও প্রযুক্তি বিশ্ববিদ্যালয়	১টি=১+০	১৫৬৮৪.০০	৫৩৩৩.০০	৪৫৩৩.০০	১২৬৪.০০	৬৩২.০০	৫১৬৫.০০	৮৭৭১.০০(৫৫.৯২)
১৩	মাগলানা ভাসানী বিজ্ঞান ও প্রযুক্তি বিশ্ববিদ্যালয়	১টি=১+০	৩৪৫৭৭.০০	৮৬৬৭.০০	৭৩৬৭.০০	৮২৭৭.০০	২০৬৯.৭৫	৯৪৩৬.২৫	২৪১৮৭.২৫(৫২.৮৪)
১৪	পটুয়াখালী বিজ্ঞান ও প্রযুক্তি বিশ্ববিদ্যালয়	১টি=১+০	৪৫১৪৭.০০	২১৩৪.০০	১৮১৪.০০	৬৯০০.০০	১৭২৫.০০	৩৫৩৯.০০	৩৫৩৯.০০(৭.৮৪)
১৫	শেরেবাংলা কৃষি বিশ্ববিদ্যালয়	১টি=১+০	৩৫২৬৮.০০	৬১৩৩.০০	৫২১৩.০০	৭৬২৮.০০	৩৮১৪.০০	৯০২৭.০০	৩০০৬৫.০০(৭৬.৭০)
১৬	চট্টগ্রাম প্রকৌশল ও প্রযুক্তি বিশ্ববিদ্যালয়	২টি=২+০	৩৮৯২৯.০০	৩১৪০.০০	৪৪৪২.০০	৫০০১.০০	২৫০০.০০	৬৯৪২.০০	১৬৮৪৮(৪৩.২৭)
১৭	রাজশাহী প্রকৌশল ও প্রযুক্তি বিশ্ববিদ্যালয়	১টি=১+০	৩৪০১৩.০০	১১৭৬.০০	১০০০.০০	১০০০০.০০	৫০০০.০০	৬০০০.০০	১২৫৩২(৩৬.৮৪)
১৮	খুলনা প্রকৌশল ও প্রযুক্তি বিশ্ববিদ্যালয়	১টি=১+০	৮৩৮৩৭.০০	৮৫৮৮.০০	৭৩০০.০০	২৭৫০০.০০	৬৮৬৬.৮৫	১৪১৬৬.৮৫	১৫২১৬.৮৫(১৬.৮৯)
১৯	ঢাকা প্রকৌশল ও প্রযুক্তি বিশ্ববিদ্যালয়	১টি=১+০	২৭৭৪০.০০	৪৬৬৭.০০	৩৯৬৭.০০	৪৬৬৭.০০	২৩৩৫.০০	৬৩০২.০০	২১২৪৮.৫০(৭৬.৬০)
২০	নোয়াখালী বিজ্ঞান ও প্রযুক্তি বিশ্ববিদ্যালয়	১টি=১+০	২৮৩৬৭.০০	৫৩৩৩.০০	৪৫৩৩.০০	৪০৫৯.০০	১০১৪.৭৫	৫৫৪৭.৭৫	১৭৭৫৫.৭৫(৭৪.৪৫)
২১	জগন্নাথ বিশ্ববিদ্যালয়	২টি=২+০	২০২৭৯৯.০০	১৮৫৩.০০	১৮০০.০০	১২৩৯৭.০০	০০.০০	১৫১৪.০০	১১২৯৮২(৫৪.৯২)
২২	কুমিল্লা বিশ্ববিদ্যালয়	২টি=২+০	১৭২৪০৬.০০	৫৫৪৪১.০০	৪৭৫৯৪.০০	৪০১০৯.০০	১৪৭৫০.০০	৬২৩৪৪.০০	১০৪৪৬(১৪.৬১)
২৩	জাতীয় কবি কাজী নজরুল ইসলাম বিশ্ববিদ্যালয়	১টি=১+০	৪৯১৩৪.০০	৫৯৯৭.০০	৫০৪১.০০	২০০০০.০০	৫০০০.০০	১০০৪১.০০	২৮৭২৮.০০(৫৮.৪৩)

ক্রম	পাবলিক বিশ্ববিদ্যালয়সমূহের নাম	মোট প্রকল্প সংখ্যা (বিনিয়োগ ও কারিগরি)	মোট প্রকল্প ব্যয় (প্রকল্প সাহায্য)	২০২০-২১ অর্থবছরের সংশোধিত এডিপিতে বরাদ্দ (প্রকল্প সাহায্য)	২০২০-২১ অর্থবছরের সংশোধিত এডিপি বরাদ্দ হতে জানু ২০-জুন ২০ পর্যন্ত তহবিল অবমুক্তি (প্রকল্প সাহায্য)	২০২১-২২ অর্থবছরের মূল এডিপিতে বরাদ্দ (প্রকল্প সাহায্য)	২০২১-২২ অর্থবছরের মূল এডিপি বরাদ্দ হতে জুলাই ২১-ডিসেম্বর ২১ পর্যন্ত তহবিল অবমুক্তি (প্রকল্প সাহায্য)	২০২১ পঞ্জিকা বছরে (জানুয়ারি-ডিসেম্বর) মোট তহবিল অবমুক্তি (প্রকল্প সাহায্য)	ডিসেম্বর ২১ পর্যন্ত ক্রমপঞ্জিত আর্থিক অগ্রগতি এবং শতকরা হার
১	২	৩	৪	৫	৬	৭	৮	৯	১০
২৪	চট্টগ্রাম ভেটেরিনারি এন্ড এনিম্যাল সায়েন্সেস বিশ্ববিদ্যালয়	২টি=১+১	২২১০১.৭৫	১৩৩৪.০০	১১৩৩.০০	৮৩৮১.০০	৪১৮৬.৯০	৫৩১৯.৯০	২১১৩৫.৯০(৯৫.৬২)
২৫	সিলেট কৃষি বিশ্ববিদ্যালয়	১টি=১+০	৫৮৩৩.০০	২৪৩৭.০০	২০৭২.০০	১৫২২.০০	৭৬১.০০	২৮৩৩.০০	৪৮৩৫.০০(৮৩.০০)
২৬	যশোর বিজ্ঞান ও প্রযুক্তি বিশ্ববিদ্যালয়	১টি=১+০	২৮১৮৯.০০	৬০০০.০০	৪০০০.০০	৮০২৯.০০	৪০১৪.৫০	৮০১৪.৫০	২১৬৭৪.৫০(৭৬.৮৮)
২৭	বেগম রোকেয়া বিশ্ববিদ্যালয়	১টি=১+০	৯৭৫০.০০	১১৮.০০	০.০০	১০০.০০	০০.০০	৫৫০.০০	৯২০০ (৯৪.৩৬)
২৮	পাবনা বিজ্ঞান ও প্রযুক্তি বিশ্ববিদ্যালয়	১টি=১+০	৪৮০৬০.০০	৭০৫৯.০০	৬০০০.০০	১২০৯৫.০০	৫৯৮৯.০০	১১৯৮৯.০০	১৫১৮৯.০০ (৩১.৬০)
২৯	বঙ্গবন্ধু শেখ মুজিবুর রহমান মেরিটাইম ইউনিভার্সিটি	১টি=১+০	১১৮৩৯৭.০০	৪১১৮.০০	৩৫০০.০০	৮৩০০.০০	৩৫০০.০০	৭৬৪৭.০০	১২৪২৫.০৬ (১০.৪৯)
৩০	বঙ্গবন্ধু শেখ মুজিবুর রহমান বিজ্ঞান ও প্রযুক্তি বিশ্ববিদ্যালয়	১টি=১+০	২৫০৫৬.০০	২৫০০.০০	২৫০০.০০	১১০০.০০	৫৫০.০০	৩০৫০.০০	১৬৪০০ (৬৫.৪৫)
৩১	বরিশাল বিশ্ববিদ্যালয়	১টি=১+০	১৭৩৬৫.০০	৩২৫.০০	৩২৩.০০	০.০০	০০.০০	০.০০	১৭৩৬৫ (১০০.০০)
৩২	রাসামাটি বিজ্ঞান ও প্রযুক্তি বিশ্ববিদ্যালয়	১টি=১+০	১৪৫৫৮.০০	২২৩.০০	১৯০.০০	৩৮৭৯.০০	৯৬৯.৭৫	১১৫৯.৭৫	১২৪১৫.২৫ (৮৫.২৮)
৩৩	বাংলাদেশ টেক্সটাইল বিশ্ববিদ্যালয়	১টি=১+০	১৯৩২৫.০০	৫৬৪৮.০০	৩০০০.০০	৫৮০৩.০০	২৯০১.৫০	১৭৩৫২.৫০	১৬৪৫১.১২(৮৫.১২)
৩৪	বাংলাদেশ ইউনিভার্সিটি অব প্রফেশনালস্	২টি=২+০	১১০৮০১.০০	৭৬০১.০০	৭৬০১.০০	৪৩১৩০.০০	১০৭৮২.৫০	১৮৩৮৩.৫০	৩০০২৬.৫০(২৭.০০)
৩৫	ইসলামী আরবি বিশ্ববিদ্যালয়	১টি=১+০	৪১৩৭৫.০০	২৬৭.০০	২২৩.০০	৮০০০.০০	১৯৮১.৮৩	২২০৪.৮৩	৮২০১.২৩ (১৯.৮২)
৩৬	শেখ হাসিনা বিশ্ববিদ্যালয়, নেত্রকোণা	১টি=১+০	২৬৩৭৪১.০০	৫৮৮২.০০	৫০০০.০০	৩০৯২৩.০০	৭৭৩০.৭৫	১২৭৩০.৭৫	৬৫৩১৭.৭৫(২৪.৭৭)
সর্বমোট (বিশ্ববিদ্যালয় শিক্ষা)		৫৩টি=৪৯+০৪	২২৯৪৩৫১.০০	২৫৪৮৫৬.০০	২১৫৫৬৬.৫০	৪১৫৫৬০.০০	১৫৭৬৪৩.৫০	৩৭৩২১০.০০	৮০৩০১৬.৮৬ (৩৪.৯৯)

পরিশিষ্ট ৬ : বেসরকারি বিশ্ববিদ্যালয়ে পরিচালিত ইউজিসি কর্তৃক অনুমোদিত অনুষদ, বিভাগ, কোর্সের নাম ও অনুমোদনের তারিখ

1. North South University

Faculty Name	Department	Offered Degree	Date of Approval
1. School of Humanities and Social Sciences	a) Dept. of English	i) BA in English	17-04-2001
		ii) MA in English	08-12-2004
	b) Dept. of Political science and Sociology	i) Master in Public Policy & Governance	29-04-2008
		ii) Executive Master in public Policy & Governance	29-04-2021
	c) Dept. of Law	i) LLB (Hon's)	07-08-2013
		ii) LLM (1 Year)	07-08-2013
2. School of Business	a) Dept. of Business Administration	i) BBA	21-04-2002
		BBA (Updated)	06-05-2015
		ii) MBA	12-04-2000
		iii) EMBA	22-09-2005
		iv) Investment Management, BBA (Major)	29-06-2011
	b) Dept. of Economics	v) Investment Management, Economics (Minor)	29-06-2011
		i) BS in Economics	03-03-1993
		ii) MS in Economics	03-03-1993
		iii) Master in Development Studies	25-10-2001
		3. School of Engineering and Physical Sciences	a) Dept. of Computer Science and Engineering
ii) BS in Computer Engineering	19-08-2002		
iii) MS in Computer Science	20-02-2003		
iv) BS in CSE	17-01-2008		
v) MS in CSE	03-10-2005		
b) Dept. of EEE	i) BS in EEE		15-10-2008
	ii) MS in EEE		25-09-2012
c) Dept. of ETE	i) BS in ETE		15-01-2004
	ii) MS in ETE		06-12-2005
d) Dept. of Architecture	i) Bachelor of Architecture (B. Arch)		12-04-2004
e) Dept. of Civil & Environmental Engg.	i) BS in Civil & Environmental Engineering		07-08-2004
	f) Dept. of Environmental Science and Management	i) BA-BS in Environmental Studies	24-10-2001
		ii) BS in Environmental Science & Environmental Management	22-12-2005
		iii) Masters in Resource & Environmental Management	24-06-2009
		Revised programme name: MS in Environmental Science & Management	12-04-2015
iv) Post Graduate Diploma in Effluent Treatment Plant (ETP) Management	22-10-2014		
4. School of Health and life Sciences	a) Dept. of Biochemistry & Biotechnology	i) BS in Biochemistry & Biotechnology	09-07-2006
	b) Department of Biochemistry & Microbiology	i) B.Sc. in Microbiology	18-04-2006
		Bachelor of Science in Microbiology (Updated)	04-09-2019
		ii) M.Sc Program in Bio-technology	25-08-2005
	c) Dept. of Public Health	Master of Science in Biotechnology (Updated)	24-09-2019
i) Master of Public Health		06-12-2005	
	ii) Executive Master of Public Health	25-04-2010	

	i) Bachelor of Pharmacy	03-10-2005
	ii) M. Pharm in Pharmacology & Clinical Pharmacy	27-09-2011
d) Dept. of Pharmaceutical Sciences	iii) M. Pharm in Pharmaceutical Technology & Biopharmaceutics	27-09-2011
	iv) Bachelor of Pharmacy Practice (5-Year)	25-03-2013
	Changed programme name:	Changing date:
	B. Pharm Professional (5-Year)	16-11-2014
	i) China Studies	08-11-2012
	ii) Comparative Politics	08-11-2012
General Education Courses	iii) Introduction to world civilization	08-11-2012
	iv) Television & New Media	08-11-2012
	v) History of Science & Technology	08-11-2012
	vi) Science in Society & Business	08-11-2012
	Total Programme= 44	

- ১টি মাত্র BBA কোর্স (সিট সংখ্যা ৫০ জন) অনুমোদিত হলেও উক্ত কোর্সের অন্তর্গত BBA in General BBA, in Finance BBA in Human Resource Management (HRM), BBA in International Business, BBA in Marketing, BBA in Management, BBA in Management Information Systems, BBA in Accounting, BBA in Economics, BBA in Entrepreneurship, BBA Supply Chain Management প্রোগ্রামগুলো পরিচালিত হচ্ছে।
 - আইনের ২৩ ধারার ব্যত্যয় ঘটিয়ে নিম্নোক্ত Institute-গুলো পরিচালনা করছে:
1. Institute of Modern Languages 2. NSU Global Health Institute 3. NSU Genome Research Institute 4. South Asian Institute of Policy and Governance

2. University of Science and Technology Chittagong

Faculty Name	Department	Offered Degree	Date of Approval
1. Faculty of Basic Medical & Pharmaceutical Science	a) Dept.of Pharmacy	i) B Pharm (Hons.)	02-01-1993
		ii) M Pharm.	02-01-1993
	b) Dept. of Bio-Chemistry & Bio-Technology	i) BSc (Hons.) in Bio-Chemistry & Bio-Technology	07-12-2003
2. Faculty of Business Administration	a) Dept.of Business Administration	i) MBA	02-01-1993
		ii) EMBA	10-08-2005
		iii) MBA (Evening)	07-12-2003
		vi) BBA (Hons.)- 4 Years	07-12-2003
		v) MBM	03-08-2005
3. Faculty of Science Engineering and Technology	a) Dept.of Computer Science and Engineering	i) BSc Engg. in CSE	08-02-2003
	b) Dept. of EEE	i) BSc in EEE	05-04-2011
4.Faculty of Social Science & Humanities	a) Dept. of English Language and Literature	ii) BSc in ETE	05-04-2011
		BA (Hons.) in English Language and Literature	10-02-2004
Total Programme =12			

বিঃ দ্রঃ বিশ্ববিদ্যালয়টিতে সূচনালগ্ন হতে মহামান্য রাষ্ট্রপতি তথা আচার্য কর্তৃক নিযুক্ত ট্রেজারার নেই।

3. Independent University, Bangladesh

Faculty	Department	Programme	Approval Date		
1. School of Business	Dept. of Business Administration	i) BBA (Hons.) Major in (Accounting, Finance, Marketing & Management)	17-02-1993		
		ii) MBA	02-03-2005		
		Updated as Master of Business Administration (MBA)	05-12-2021		
		iii) HRM (Major & Minor for BBA)	26-11-2006		
		iv) Management Information Systems (MIS)	17-12-2007		
		v) EMBA	12-06-2008		
		vi) BBA International Business	03-03-2010		
		vii) BBA Major and Minor in Investment Management	05-04-2012		
		2. School of Environmental Science & Management	Dept. of Environmental Management	i) BSc (Hons.) in Environmental Management এবং	17-02-1993
				ii) BSc (Hons.) in Land Water Resources Management এবং	Updated as
i) Bachelor of Science (B.Sc.) in Environmental Science and Management	12-12-2021				
ii) MSc in Environmental Management	20-11-2006				
iii) MSc in Natural Resource and Disaster Management (1.5 Years) with 2 Major concentrations in (i) Biodiversity Management and (ii) Flood plain and Disaster Management	25-10-2009				
Dept. of Land Water Resources Management	i) MSc in Climate Change and Development			27-02-2012	
Dept. of Pharmacy	i) Bachelor of Pharmacy - 4 Years			20-03-2018	
Dept. of Population Environment	i) BSc (Hons.) in Population Environment			17-02-1993	
3. School of Liberal Arts & Social Sciences	Dept. of English			i) BA (Hons.) in English Literature	26-11-2007
				ii) MA in Applied Linguistics & ELT	19-08-2015
		iii) BA in English Language Teaching	02-06-2009		
		iv) MA in English Literature	23-12-2015		
	Dept. of Social Sciences & Humanities	i) BSS in Sociology	03-06-2012		
		ii) BSS in Minor in Sociology	10-06-2007		
		iii) BSS in Global Studies and Governance (4 Years)	02-05-2016		
		Updated B SS in Global Studies and Governance(GSG) - 4 years	(Updated on 8-9-2019)		
		Dept of Development Studies	i) BSS in Anthropology	21-04-2008	
		ii) MSS in Development Studies	05-09-2004		
4. School of Engineering & Computer Science	Dept of Electrical & Electronic Engg.	i) BA in Economics	11-06-2007		
		ii) MA in Economics	11-08-2010		
		i) BSc in Electronic & Telecommunication Engg.	24-04-2005		
		(Updated on 6-3-2016)			
		ii) BSc in Electrical & Electronic Engg.	18-05-2005		
		(Updated on 6-3-2016)			
		iii) MSc in Telecommunication Engg.	14-02-2005		
		iv) MSc in EEE	21-04-2014		
		Dept. of	i) MSc in Computer Science	25-07-2002	

	Computer Science	ii) MSc in Computer Science & Engg. iii) MSc in Software Engg iv) MSc in Computer Networks & Communication v) BSc in Computer Science vi) BSc in Computer Engg. vii) BSc in Computer Information Systems (CIS) viii) BSc in CSE	21-11-2005 06-06-2006 06-06-2006 17-02-1993 24-04-2005 17-12-2007 16-02-2015
	Dept. of Physical Sciences	i) BSc (Hons.) in Mathematics ii) BSc (Hons.) in Physics	02-11-2015 26-11-2015
5. School of Business & Technology	Dept. of Business & Technology	i) BSc (Hons.) in Business & Technology	17-02-2003
6. School of Life Science	Dept. of Microbiology of Life Science	i) BSc in Microbiology i) BSc (Hons.) in Biochemistry Updated as BSc (Hons.) in Biochemistry and Biotechnology	12-11-2012 15-01-2013 (Updated on 13-06-2019)
7. School of Public Health	Dept of Public Health	ii) MSc in Biotechnology & Bioinformatics i) Master of Public Health (MPH)	10-08-2020 17-05-2005 (Revised 22-01-2015)
8. Faculty of Law	Dept. of Law	ii) EMPH i) LLB (Hons.) (4 Years)	22-01-2015 05-12-2013
9. School of Communication	Dept of Media & Communication of Development Communication.	i) BSS in Media and Communication. ii) MSS in Media and Communication. i) BSS (Hons.) in Development Communication.	17-07-2008 22-07-2010 17-02-1993

Total Programme = 48

4. Central Women's University

Faculty	Department	Programme	Approval Date
1. Faculty of Humanities and Social Sciences	Dept. of English language & Literature	i) BA (Hons.) in English Language- Literature (4 Years)	24-09-2002
		Bachelor of Arts (BA) in English and Modern Languages (4 Years) (Updated)	01-10-2018
		iii) MA in English Language- Literature (1 Year)	24-09-2002
	Dept. of Sociology and Gender Studies	iii) MA in English (2 Years)	03-03-1993
		BSS (Hons.) in Sociology (4 Years)	02-06-2003
		Updated as BSS (Hons.) in Sociology and Gender Studies	Updated on 13-03-2019
	Dept. of Political Science	ii) MSS in Sociology (1 Year)	02-06-2003
		i) BSS (Hons.) in Political Science (4 Years)	24-09-2002
		ii) MSS in Political Science (1 Year)	24-09-2002
	Dept. of History of the Muslim World	iii) MSS in Political Science (2 Years)	03-03-1993
i) BA (Hons.) in History of the Muslim World		04-08-2002	
ii) MA in History of the Muslim World (1 Year)		04-08-2002	
Dept. of Philosophy	Dept. of Bangla Journalism & Media Studies	iii) MA in History of the Muslim World (2 Years)	03-03-1993
		i) MA in Philosophy (2 Years)	03-03-1993
		i) MA in Bangla (2 Years)	03-03-1993
		i) B.S.S in Journalism & Media Studies	06-03-2017

2. Faculty of Business & Economics	Dept. of Business	i) MBA (2 Years)	10-11-2003 (Updated on 13-06-2019)
		ii) BBA	17-10-2012 (Updated on 13-06-2019)
3. Faculty of Science & Engineering	Dept. of Economics	i) MSS in Economics (2 Years)	03-03-1993
	Dept. of Geography	i) BSc (Hons.) in Geography (4 Years)	02-06-2003
		ii) MSc in Geography (1 Year)	02-06-2003
		iii) MSc in Geography (2 Years)	03-03-1993
	Dept. of Psychology	iii) MSS in Psychology (2 Years)	03-03-1993
Dept. of Computer Science & Engg.	i) BSc in Computer Science & Engineering	15-06-2015 (Updated on 23-12-2020)	
Total Programme = 22			

5. International University of Business Agriculture and Technology

Faculty	Department	Programme	Approval Date
1. Faculty of Business Administration	Dept. of Business Administration	(i) Bachelor of Business Administration	15-01-1995
		(ii) Master of Business Administration	15-01-1995
		(iii) Diploma in Accounting	15-01-1995
	Dept. of Computer Science	(i) Bachelor of Science in Computer Science Revised Program: BSc in Computer Science & Engineering (4 Years)	15-01-1995
		(ii) Diploma in Computer Science	07-12-2016
		Revised Program: Diploma in Computer Science & Engg.	15-01-1995 07-12-2016
2. Faculty of Engineering Technology	Dept. of Civil Engineering	(i) Bachelor of Science in Computer Engineering	15-01-1995
	Dept. of Electrical Engineering	(i) Bachelor of Science in Electrical Engineering Revised Program: Bachelor of Science in Electrical and Electronics Engineering	15-01-1995 07-12-2016
		(i) Bachelor of Science in Mechanical Engineering	15-01-1995
	Dept. of Science in Mechanical Engineering	(i) Bachelor of Science in Engineering	15-01-1995
3. Faculty of Arts & Science	Dept. of Economics	(i) Bachelor of Arts in Economics	15-01-1995
	Dept. of Language	(i) Bachelor of Arts in English-4 Years	18-09-2019
	Dept. of Tourism and Hospitality Management	(i) Bachelor of Arts in Tourism and Hospitality Management	14-01-2019
4. Faculty of Agriculture	Dept. of Agriculture	(i) Bachelor of Science (BS) in Agriculture	15-01-1995
Total Programme = 13			

6. International Islamic University Chittagong

Faculty	Department	Programme	Approval Date
1. Faculty of Shariah and Islamic Studies	Dept. of Quranic Science & Islamic Studies	i) BA (Hons.) in Quranic Science & Islamic Studies (Name Change- 17-07-2021)	18-12-1994
		ii) MA in Islamic Studies	22-09-2005
2. Faculty of Social Science	Dept. of Da'wah & Islamic Studies	iii) MA in Quranic Science & Islamic Studies	27-07-2021
		i) BA (Hons.) in Da'wah & Islamic Studies	09-02-2005
		ii) Master of Arts in Da'wah & Islamic Studies	10-08-2003
	Dept. of Government & Administration	iii) BA (Hons.) in Science of Hadith & Islamic Studies	09-02-2005
		i) BSS (Hons.) in Government & Administration	18-12-1994
		ii) MSS in Economics and Banking	27-01-2016
3. Faculty of Science & Engineering	Dept. of Economics & Banking	i) BSS (Hons.) in Economics & Banking	04-08-1997
		ii) MSS in Economics and Banking	27-01-2016
	Dept. of Computer Science & Engineering	i) BSc (Hons.) in Computer Science & Engg.	18-12-1994
		ii) BSc in Computer & Communication Engg. (CCE)	28-02-2004
	Dept. of Aquaculture Fisheries	iii) MSc in Computer Science & Engg.	07-12-2014
		i) BSc (Hons.) in Aquaculture & Fisheries	19-06-2000
	4. Faculty of Arts & Humanities	Dept. of Electrical & Electronic Engg.	i) BSc (Hons.) in Electrical and Electronic Engineering (EEE)
Dept. of Pharmacy		i) BSc in Pharmacy (Hons.)	11-06-2007
Dept. of Electrical Telecommunication Engg.		i) BSc in ETE	03-03-2010
Dept. of Civil Engg.		i) BSc in Civil Engg.	14-06-2020
Dept. of Library and Information Science		i) Post Graduate Diploma in Library and Information Science	01-12-2009
5. Faculty of Law	Dept. of Arabic Language & Literature	i) BA (Hons.) in Arabic Language & Literature	09-02-2005
		ii) Elementary Course in Arabic Language	18-12-1994
		iii) Certificate course in Arabic Language	18-12-1994
		iv) Diploma Course in Arabic Language	18-12-1994
		Dept. of English	i) BA (Hons.) in English Language & Literature
6. Faculty of Business Studies	Dept. of English Literature	ii) MA (Preli & Final) in English Language and Literature	03-07-2006
		iii) MA in English (ELT)	09-04-2009
		i) LLB (Hons.)	07-06-2004
6. Faculty of Business Studies	Dept. of Law	ii) LLM (Preli & Final)	07-09-2008
		i) BBA (Hons.)	11-02-1995
		ii) MBA	03-07-2006
		iii) Master of Bank Management (MBM)	29-08-2006
Total Programme = 30			

7. Ahsanullah University of Science and Technology

Faculty	Department	Programme	Approval Date
1. Faculty of Architecture and Planning	Dept. of Architecture	i) B Arch.	18-03-1995
		ii) Master in Arch.	27-10-2014
		iii) Post Graduate Diploma in Arch.	27-10-2014
2. Faculty of Engineering	Dept. of Civil Engg.	i) BSc in Civil Engg.	18-03-1995
		ii) Master of Civil Engg.	26-07-2010
		iii) Post Graduate Diploma in Civil Engg.	26-07-2010
	Dept. of Electrical and Electronic Engg.	i) BSc Engg. (EEE)	18-03-1995
		ii) MSc in EEE	27-10-2014

	Dept. of Computer Science & Engg.	i) BSc Engg. in CSE	18-03-1995
	Dept. of Textile Engineering	i) BSc in Textile Tech. Renamed as BSc in Textile Engg.	02-05-1995 08-08-2011
	Dept. of Mechanical Production Engg.	i) BSc in Mechanical Engg. ii) BSc in Industrial & Production Engg.	02-03-2010 02-03-2010
	Dept. of Arts of Science	i) MS in Mathematics	13-09-2009
3. Faculty of Business and Social Sciences	Dept. of Business Administration	i) BBA (Hons.) ii) MBA iii) EMBA	18-03-1995 09-12-2001 09-12-2001
	Dept. of Economics	i) BA in Economics	09-12-2001
4. Faculty of Education	Dept. of Education	i) Bed i) BSc in Teachers Training i) BEd ii) Master of Education	09-12-2001 09-12-2001 01-04-1998 14-01-1999
		Total Programme= 21	

8. American International University-Bangladesh

Faculty	Department	Program	Date of Approval
01. Faculty of Science & Technology	(a) Department of Computer Science	(i) B.Sc. in Computer Science	23-03-2005
		(ii) Master of Science in Computer Science (MSCS) (iii) Master of Science in Information Technology (MSIT)	05-05-2003 21-05-2003
	(b) Department of Mathematics	(i) Master of Science in Mathematics	04-03-2010
02. Faculty of Engineering	(c) Department of Computer Engineering	(i) BS in Computer Engineering	08-11-2004
		(ii) B.Sc. in Computer Science (Major area: CSE, CIS & Software Engg.)	10-04-2005
	(c) Department of Electrical and Electronic Engineering	(i) Bachelor of Science in Electrical & Electronic Engineering (EEE)	19-12-2000
		B.Sc. in Electrical and Electronic Engineering (Updated)	09-01-2020
		(ii) Master of Engineering in Telecommunication (M.Engg.Tel)	21-10-2008
(d) Department of Architecture	(iii) M.Sc.-M.Engg. in Electrical & Electronic Engineering	20-05-2012	
	(i) Bachelor of Architecture Program	27-04-2005	
	(e) Department of Industrial and Production Engineering	(i) BSc. in Industrial and Production Engineering (4 Years)	07-11-2019
03. Faculty of Business Administration	(e) Department of Business Administration	(i) BBA (MIS)	08-11-1994
		• উল্লিখিত BBA (MIS) প্রোগ্রামকে আপডেট করে ১৯-১২-২০০০ তারিখে নিম্নোক্ত প্রোগ্রাম হিসেবে {BBA Major in Management, BBA Major in Finance, BBA Major in Marketing, BBA Major in Human Resource Management} পরিচালনা করার অনুমোদন দেওয়া হয়।	
		(ii) BBA Major in Management	19-12-2000
		(iii) BBA Major in Finance	19-12-2000
		(iv) BBA Major in Marketing	19-12-2000

Faculty	Department	Program	Date of Approval
		(v) BBA Major in Human Resource Management	19-12-2000
		(vi) BBA Major in Economics	30-11-2002
		(vi) BBA in Accounting and Finance	08-11-2004
		(vii) BBA in International Business (IB)	02-06-2008
		(viii) BBA Major & Minor in Investment Management (Minor is only for BBA Major in Economics and BSS in Economics students)	07-04-2010
		<ul style="list-style-type: none"> উল্লিখিত সকল BBA প্রোগ্রাম আপডেট করে ১১-১১-২০১৯ তারিখে নিম্নোক্ত প্রোগ্রাম হিসেবে {Bachelor of Business Administration (BBA)} অনুমোদন দেওয়া হয়। 	11-11-2019
		Bachelor of Business Administration (BBA)	
		(ix) MBA	14-01-1999
		(x) Master of Business Administration (MBA) Major in Agribusiness	05-05-2003
		<ul style="list-style-type: none"> উল্লিখিত MBA প্রোগ্রাম দুটি আপডেট করে ১১-১১-২০১৯ তারিখে নিম্নোক্ত প্রোগ্রাম হিসেবে {Master of Business Administration (MBA)} অনুমোদন দেওয়া হয়। 	11-11-2019
		Master of Business Administration (MBA)	
		(xi) Executive Master of Business Administration (EMBA)	22-06-2003
04. Faculty of Arts and Social Science	(f) Department of Hotel Management and Tourism	(i) Hotel and Tourism Mgt (HTM)	25-06-2005
	(g) Department of Media & Mass Communication	Bachelor of Arts in Mass Communication & Media	06-12-2005
		Bachelor of Arts in Advertising	15-02-2006
		BA in Advertising (Revised)	09-11-2010
		*উল্লিখিত প্রোগ্রাম ০২টি {BA in Mass Communication & Media Arts এবং BA in Advertising} আপডেট করে নিম্নোক্ত নামকরণ করা হয়েছে)	
		(i) "BA in Media & Mass Communication" -i) Major in Electronic & Print Journalism ii) Major in Advertising	24-07-2011
	(h) Department of Economics	(i) Bachelor of Social Science in Economics BSS in Economics (revised & updated)	08-11-1994 31-08-2009 (Updated)
	(i) Department of Development Studies	(i) MSS in Health Economics Name Changed as below: Masters in Development Studies [New Name]	20-11-2005 12-11-2012
	(j) Department of English	(i) BA in English (4 Years)	05-03-2006
	(k) Department of Law	(i) Bachelor of Law (LLB Hons.) - 4Years	01-02-2015
	(l) Department of Public Health	(i) Master of Public Health (MPH) Masters in Public Health (MPH) (Revised)	04-05-2008 04-10-2010
		Total Programme = 32	

9. East West University

Faculty	Department	Programme	Approval Date
1. Faculty of Business	Dept. of Business Administration	i) BBA ii) MBA	09-11-1995 09-10-2001

Administration		iii) EMBA	28-06-2001
		iv) Master of Bank Management	28-10-2004
2. Faculty of Computer Science	Dept. of Computer Science	i) BSc in Computer Science	19-11-1995
	Dept. of Computer Science and Engineering	ii) Masters in Computer Application	27-06-2002
		i) BSc in Computer Science & Engg.	07-02-2002
		ii) MSc in Computer Science & Engg.	20-03-2005
		iii) BSc in Electrical & Electronics Engg.	19-12-2004
		iv) MS Prog. in Telecommunication Engg.	19-10-2005
3. Faculty of Sciences & Engg.	Dept. of Electronics and Communication Engg.	i) MSc in Applied Physics & Electronics (APE) (Conditional)	27-07-2009
	Dept. of Applied Physics and Communication Engineering	i) BSc in Electronic & Telecommunication Engg. (ETE)	27-12-2007
	Dept. of Pharmacy	i) M Pharm in Clinical Pharmacy & Molecular Pharmacology	03-05-2010
	Dept. of Science in Genetic & Engg. Biotechnology	i) GSB & Engg. & Biotechnology	
	Dept. of Communication and Information Technology	i) BSc in ICT	07-02-2002
		ii) BSc in ICE	07-10-2003
		iii) Bachelor of Science in Genetic Engineering and Biotechnology	26-06-2012
	Dept. of Civil Engineering	i) B.Sc in Civil Engineering	22-01-2017
	Department of Mathematics	i) B.Sc (Hons) in Mathematics	28-03-2019
	Dept. of Economics	i) BA in Economics	19-11-1995
		ii) MSS in Economics	04-08-2011
4. Faculty of Social Science	Deptt.of Development Studies	i) BSS in Information Studies and Library Management	-
		ii) Master in Development Studies	15-02-2006
		iii) MPRHGD	06-12-2005
5. Faculty of Arts	Dept. of English	i) BA in English	28-06-2001
		ii) MA in English Language & Literature	27-06-2002
		iii) MA in ELT	23-09-2008
		i) Master of Law & Legislature	
6. Faculty of Law	Dept. of Law	ii) LLB (4 Years)	15-07-2014
		iii) LLM (1 Year)-Revised	15-07-2014
7. Faculty of Science	Dept. of Mathematics	i) B.Sc (Hons) in Mathematics	28/03/2019
	Dept. of Pharmaceutical Science	i) Bachelor of Pharmacy (Hons.)	14-05-2003
8. Faculty of Arts & Sociology	Dept. of Social Science	i) BSS in Sociology	06-08-2012
	Dept. of Social Relations	i) Post Graduate Diploma in Population, Public Health & Disaster Management (PPDM)	03-01-2017
9. Faculty of Applied Statistics	Dept. of Applied Statistics	i) BS in Applied Statistics	11-03-2012
		ii) Master of Science in Actuarial Science	10-07-2016
		iii) MS in Applied Statistics	11-03-2012
		iv) BSS in Information Studies	05-11-2015
		i) Post Graduate Diploma in Leather and Footwear Management (01Years) {Approved for only 03 years}	27-02-2020
		Total Programme = 37	

10. University of Asia Pacific

Faculty	Department	Programme	Approval Date
1. School of Engineering	Dept. of Computer Science & Engineering	i) BSc Engineering in CSE Revised Programme: BSc in Computer Science and Engg.	16-03-2003 date of revision: 24-08-2015
		ii) BSc Engineering in CSI iii) MSc in CSE	16-03-2003 02-11-2005
	Dept. of Civil Engineering	i) BSc in Civil Engg. ii) Master of Science in Civil Engg.	23-12-2001 07-07-2008
		Dept. of EEE	i) BSc in EEE
2. School of Sciences	Dept. of Pharmacy	i) Bachelor of Pharmacy ii) MS in Pharmaceutical Technology	16-03-2002 04-11-2002
		Updated as Master of Pharmacy in Pharmaceutical Technology	Updated as 03-10-2019
3. School of Environmental Science & Design	Dept. of Mathematics	i) BSc (Hons.) in Mathematics	08-09-2009
	Dept. of Architecture	i) B Arch	03-01-2002
4. School of Business	Dept. of Business Administration	i) BBA (Hons.)	23-12-2002 Updated 02-01-2020
		ii) MBA	09-12-2001
		iii) EMBA	14-02-2008
5. School of laws	Dept. of law	i) LLM (Regular) ii) LLB (Preli. & Final) iii) LLB (Hons.)	13-03-2005 05-11-2006
		iv) Master of Laws (Preliminary and Final)	
		i) BA (Hons.) in English Language & Literature	31-08-2010
		ii) MA in Applied Linguistics & ELT (Pre. & Final)	31-08-2010
6. School of Humanities & Social Science	Dept. of English & Social Science	i) Master of Human Rights	26-04-2012
	Dept. of Law & Human Rights		
Total Programme = 18			

11. Gono Bishwabidyalay

Faculty	Department	Programme	Approval Date
1. Faculty of Health Science	Deptt. of Microbiology	i) BSc (Hons.) in Microbiology	19-11-1995
		ii) MS in Microbiology- 18 Months (revised)	05-01-2009
	Dept. of Pharmacy	i) B Pharm (Hons.)	19-11-1995
		ii) M Pharm. (2 Years)	19-04-2016
	Dept. of Medical Physics & Bio-medical Engineering	i) MSc in Medical Physics & Biomedical Engg.	11-05-2002
		ii) BSc in Medical Physics	31-08-2008
		iii) BSc (Hons.) in Biomedical Engg.} - Changed as BSc (Hons.) in Medical Physics and Biomedical Engg. (Updated)	29-03-2010 29-02-2016 (Updated)
Dept. of Biochemistry and Molecular Biology	i) BSc (Hons.) in Biochemistry and Molecular Biology	12-01-2016	
2. Faculty of Arts & Social Science	Dept. of Biochemistry	i) BSc (Hons.) in Biochemistry	19-11-1995
	Dept. of Electronics & Computer Science	i) BSc (Hons.) in Electronics & Computer Science	19-11-1995

	Dept. of Computer Science & Engineering	i) BSc (Hons.) in Computer Science & Engineering	03-11-2002
	Dept. of English	i) BA(Hons.) in English ii) MA in English (ELT)	17-08-2006 10-03-2010
	Dept. of Politics & Governance	i) BSS (Hons.) in Politics & Governance ii) MSS in Politics & Governance	03-09-2006 09-03-2009
	Dept of Arts	i) BA (Hons.) in Bangla (4 Years) ii) LLB (4 Years) iii) MA in Bangla	12-10-2008 29-06-2011 25-06-2015
	Dept. of Social Science	i) BSS (Hons.) in Sociology & Social Works	12-04-2010
	Dept. of Applied Mathematics	i) BSc (Hons.) in Applied Mathematics	19-02-2013
3. Faculty of Physical & Mathematical Science	Dept. of Physics	i) BSc (Hons.) in Physics ii) BSc (Hons.) in Chemistry	27-04-2014 27-04-2014
	Dept. of Electrical and Electronic Engg	i) BSc in Electrical and Electronic Engg. (4 Years)	26-07-2016
4. Faculty of Veterinary Science & Animal Husbandry	-	i) Bachelor of Veterinary Science & Animal Husbandry (5 Years)	8-5-2016

Total Programme =24

12. The People's University of Bangladesh

Faculty	Department	Programme	Approval Date
1. Faculty of Arts	Dept. of English	i) BA (Hons.) in English (4 Years)	24-06-2002
		ii) MA in English (Preli)	22-06-2004
		ii) MA in English (Final)	02-05-2004
		iv) MA in English (ELT)	06-05-2009
	Dept. of Islamic History & Culture	i) BA (Hons.) in Islamic History & Culture	16-02-1995
		ii) MA in Islamic History & Culture	16-02-1995
Dept. of Islamic Studies	i) BA (Hons.) in Islamic Studies (4 Years)	23-01-2007	
	ii) MA (Preli) in Islamic Studies (1 Year)	23-01-2007	
	ii) MA(Final) in Islamic Studies (1 Year)	23-01-2007	
2. Faculty of Social Science	Dept. of Economics	i) BSS (Hons.) in Economics	16-02-1995
		ii) MSS in Economics	16-02-1995
	Dept. of Political Science	i) BSS (Hons.) in Political Science	16-02-1995
		ii) MSS in Political Science	16-02-1995
	Dept. of Sociology & Social works	i) BSS (Hons.) in Sociology & Social works ii) MSS in Sociology & Social works (1 Year)	24-07-2008 08-01-2015
3. Faculty of Business Administration	Dept. of Business Administration in Management	i) BBA (Hons.) (4 Years)	21-04-2002
		ii) BBA Major in Finance, Marketing & IT [BBA Major in Accounting & Management]	29-06-2003
		iii) MBA	16-02-1995
	Dept. of Business Administration in Accounting	iv) BSc (Hons.) in Toursim and Hospitality Management	10-10-2006
		i) BBA (Hons.) (3 Years Course) ii) MBA	16-02-1995 16-02-1995
4. Faculty of Applied Science	Dept. of Computer Science	i) BSc (Hons.) in Computer Science	10-06-2001
	Dept. of Computer Science & Engg.	i) BSc (Engg) in Computer Science & Engg. ii) MSc in Computer Science & Engg.	20-11-2002 24-09-2008
	Dept. of ETE	i) BSc in ETE	14-09-2009

	Dept. of Textile Engg.	i) BSc in Textile Engg.	15-12-2009
5. Faculty of Law	Dept. of Law	i) LLB (Hons.) ii) LLM (1 Year)	09-04-2009 25-06-2014
		Total Programme =28	

13. Asian University of Bangladesh

Faculty	Department	Programme	Approval Date
1. School of Business & Management	a) Dept. of Business Administration	i) BBA (Hons.) ii) MBA	09-12-1995 09-12-1995
2. School of Arts	a) Dept. of Bengali	i) BA (Hons.) in Bangla ii) MA in Bangla	09-12-1995 09-12-1995
	b) Dept. of Islamic Studies	i) BA (Hons.) in Islamic Studies ii) MA in Islamic Studies	09-12-1995 09-12-1995
	c) Dept. of English	i) BA (Hons.) in English ii) MA in English	30-03-2003 21-09-2008
	d) Dept. of Islamic History & Civilization	i) BA (Hons.) in Islamic History & Civilization ii) MA in Islamic History & Civilization	09-12-1995 09-12-1995
3. School of Social Science	a) Dept. of Economics	i) BSS (Hons.) in Economics ii) MSS in Economics	09-12-1995 09-12-1995
	b) Dept. of Govt & Politics	i) BSS (Hons.) in Govt & Politics ii) MSS in Govt & Politics	09-12-1995 09-12-1995
	c) Dept. of Sociology & Anthropology	i) BSS (Hons.) in Sociology & Anthropology ii) MSS in Sociology & Anthropology	09-12-1995 09-12-1995
	e) Dept. of Information Science & Library Management	i) MSS in Information Science and Library Management	12-10-2008
	f) Dept. of Social Work	i) BSS in Social Work ii) MSS in Social Work	29-03-2012 29-03-2012
	g) Dept. of Social Welfare	i) BSS in Social Welfare ii) MSS in Social Welfare	13-01-2009 13-01-2009
4. School of Science & Engineering	a) Dept. of Computer Science & Engineering	i) B.Sc. in Computer Science ii) B.Sc. in Computer Science and Engineering	05-04-2005 27-09-2001
5. School of Education & Training	b) Dept. of Education	i) B.Ed ii) M. Ed	21-04-2003 21-09-2008
		Total Programme =25	

* স্প্রিং সেমিস্টার ২০২১ হতে পরবর্তী নির্দেশনা না দেওয়া পর্যন্ত সাময়িকভাবে শিক্ষার্থী ভর্তি বন্ধ থাকবে নিম্নের প্রোগ্রামগুলোর:

1. BA (Hons.) in Bangla
2. MA in Bangla
3. BA (Hons.) in Islamic History & Civilization
4. MA in Islamic History & Civilization
5. B.Ed
6. M. Ed
7. MSS in Information Science and Library Management

14. Dhaka International University

Faculty	Department	Programme	Approval Date	
1. Faculty of Law	a) Dept. of Law	i) LL B (Hons.)	22-10-2003	
		ii) LL B Course (2years)	02-07-2005	
		iii) LL M	22-10-2003	
		iv) LLM (2years)	15-06-2005	
		v) Master of Human Rights (MHR)	12-05-2003	
2. Faculty of Business Studies	a) Dept. of Business Administration	i) BBA	08-07-2002	
		ii) MBA (2 Yrs.)	08-01-1996	
		iii) MBA (1 Yr.)	08-01-1996	
	b) Dept. of Accounting	i) B. Com (Hons.) in Accounting	08-01-1996	
		ii) M. Com. in Accounting	08-01-1996	
	c) Dept. of Management	i) BCom. (Hons.) in Management	08-01-1996	
		ii) M Com in Management	08-01-1996	
	3. Faculty of Arts & Social Science	a) Dept. of English	i) BA (Hons.) in English (4 Years)	12-05-2003
			ii) MA in English (2 ¹ -2 Yrs.)	12-05-2003
iii) MA in English (1 Yr.)			12-05-2003	
b) Dept. of Economics		i) BSS (Hons.) in Economics	08-01-1996	
		ii) MSS in Economics	08-01-1996	
c) Dept. of Education		i) Bachelor of Education (B.Ed-Hon's)	10-06-2003	
		ii) M.Ed program	08-10-2007	
d) Dept. of Sociology		i) BSS (Hons) in Sociology	08-01-1996	
		ii) MSS in Sociology	08-01-1996	
		iii) BSS (Hons) in Political Science	08-01-1996	
e) Dept. of Political Science	ii) MSS in Political Science	08-01-1996		
4. Faculty of Science and Engineering	a) Dept of Civil Engineering	i) B. Sc in Civil Engineering	09-04-2015	
	b) Department of Electrical, Electronics & Telecommunication Engineering	ii) B.Sc in EETE	01-09-2008	
		B.Sc in Electrical & Electronic Engineering (EEE)	03-11-2020 (Updated)	
5. Faculty of Science & Agricultural Science	a) Dept of Computer Science & Engineering	i) BSc in Computer Science & Engg.	03-07-2001	
		ii) B.Sc. in Electrical Electronics and Telecommunication Engineering	01-09-2008	
		iii) MSc in Computer Science & Engg. (1 Year)	26-11-2002	
		iv) Master in Computer Application (1Year)	26-11-2002	
6. Faculty of Pharmacy	Dept. of Pharmacy	i) B. Sc. (Hon's) in Pharmacy	27-08-2009	

Total Programme = 29

15. Manarat International University

Faculty	Department	Programme	Approval Date
1. The School of Business and Economics	Dept. of Business Administration	i) BBA	10-12-2000
	Dept. of Economics	ii) MBA	22-06-2002
		i) BA in Economics	10-12-2000
2. The School of Engineering Science & Technology	Dept. of Computer Science & Engineering	i) BSc in Computer Science & Engineering	10-12-2000
		ii) BSc in Electronic and Communication Engineering	05-02-2008
		updated as BSc in Electronics and Communication Engineering	04-10-2010 (updated)
	Dept. of Pharmacy	i) Bachelor of Pharmacy (Hon's)	19-02-2005

3. The School of Arts & Humanities	Dept. of Islamic Studies	i) BA in Islamic Studies	10-12-2000
	Dept. of English	i) BA (Hons.) in English	20-02-2003
		ii) MA in English	10-09-2003 18-11-2009 (updated)
	Dept. of Journalism & Media Studies	i) Bachelor of Journalism & Media Studies	13-09-2012
4. School of Law	Dept of Law	i) LLB (Hons.)	08-02-2009
Total Programme = 11			

16. BRAC University

Faculty	Department	Programme	Approval Date	
1. Faculty of Natural Sciences	Dept. of Cell and Molecular Biology	i) BS in Cell and Molecular Biology	18-02-1998	
		ii) MSc in Biotechnology	29-12-2003	
	Dept. of Mathematics and Natural Science		i) BS in Mathematics and Computer Science	18-02-1998
			ii) Mathematical and Natural Science	27-04-2005
			iii) Introduction of MAT 103	02-07-2005
			iv) Master of Computer Application	13-11-2002
			v) BSc in Physics	27-01-2005
			vi) BSc in Applied Physics and Electronics	15-07-2008
			vii) BS in Mathematics (4 Years)	01-12-2008
			viii) BSc in Biotechnology	29-04-2010
			ix) BSc in Microbiology	29-04-2010
			x) BSc in Pharmacy	29-04-2010
	Dept. of Computer Science and Engineering		i) BS in CSE	12-01-2002
			ii) MSc in CSE	05-06-2002
iii) MSc in CS			22-09-2003	
iv) Bachelor of Science in Computer Science (CS)			17-05-2005	
Dept. of Computer Science & Information Technology		v) BSc in Electronic and Communication Engg.	03-04-2005	
		vi) M Engg-MSc in EEE	05-02-2009	
		vii) BSc in EEE	09-08-2009	
Dept. of Architecture		i) Post Graduate Diploma in CSIT	16-08-2001	
2. Faculty of Arts and Social Sciences	Dept. of Economics & Social Science	i) BA in Development Studies	18-02-1998	
		ii) Master of Development Studies	11-09-2002	
		iii) Post Graduate Diploma in South Asian Development and Cooperative	27-10-2003	
		iv) MA in Governance & Development	11-09-2005	
		v) MSc in Applied Economics	15-02-2007	
		vi) BSS in Economics	30-07-2007	
		vii) PGD in Early Childhood Development	03-07-2008	
		viii) MSc in Early Childhood Development	03-07-2008	
		ix) BSS in Anthropology & Minor Anthropology	25-07-2012	
	Dept. of Law		i) LLB	13-01-2004
			ii) LLB (Hons.)	04-01-2005
			iii) LLB (2Years)	04-04-2006
	Dept. of Women's Studies		i) BA in Women's Studies	18-02-1998
Dept. of English		i) BA in English & Humanities	18-02-1998	

		ii) MA in English (1 Year)	31-07-2006
	Dept. of Disaster Management	i) Post Graduate Prog. in Disaster Management	24-04-2005
	Dept. of Education	i) MEd	22-04-2008
		ii) PGD in Educational Leadership & School Improvement	22-04-2008
	Dept. of Procurement Management	i) MA in Procurement & Supply Management	30-07-2012
		ii) Masters in Dev. Management & Practice (MDMP) (revised program)	04-11-2010
3. Faculty of Business Administration	Dept. of Management & Business	i) BBA	12-07-2001
		ii) MBA	27-04-2003
		iii) Master of Bank Management (MBM)	29-12-2004
		iv) Post Graduate Diploma in Bank Management and IT	08-09-2003
		v) EMBA	11-04-2010
4. Faculty of Public Health	Dept. of Public Health	i) Master of Public Health (MPH)	14-07-2004
5. BRAC Development Institute (BDI) (28-10-09)		i) PGD in Macroeconomic Analysis	28-10-2009
		ii) Masters in Development and Practice (MDMP)	04-11-2010
6. BRAC Institute of Language (BIL)		i) MA in TESOL	17-06-2012

Total Programme =50

17. Bangladesh University

Faculty	Department	Programme	Approval Date	
1. Faculty of Computer Science	a) Dept. of Computer Science & Engineering	i) Bachelor of Computer Science and Engineering	22-06-2002	
		ii) Master in Computer Applications (MCA)	31-03-2003	
	b) Dept. of EEE	i) B. Sc. in Electrical and Electronic Engineering	11-05-2009	
2. Faculty of Business Administration	c) Dept. of Architecture	i) B. Sc. in Architecture	22-03-2010	
		a) Dept. of Business Administration	i) BBA	18-02-2001
		ii) Master of Business Administration (MBA)	14-12-2002	
3. Faculty of Social Science	a) Dept. of Economics	iii) MBA Executive	30-12-2003	
		i) BSc (Hon's) in Economics (updated)	21-01-2004	
	d) Dept. of Sociology & Social Development	i) BA in Sociology	18-02-2001	
		e) Dept. of Pharmacy	i) Bachelor of Pharmacy	13-09-2004
	f) Dept. of Law	i) LLB (Hon's)	24-05-2005	
		ii) LLB (Preli. & Final) -2 Years	21-03-2010	
		iii) LLM -1 Year	21-03-2010	
g) Dept. of Environmental Studies	iv) LLM -2 Years	07-08-2011		
	i) B Sc. (Hon's) in Environmental Studies	02-05-2004		
	4. Faculty of Arts & Public Policy	a) Dept. of English Language & Literature	i) BA (Hon's) in English	01-06-2003
ii) MA in English (Preli)			09-08-2004	
iii) MA in English (Final)			09-08-2004	
	b) Dept. of Education	i) B. Ed (1Year)	21-11-2007	

5. Faculty of Science	a) Dept. of Mathematics	i) B Sc. (Hon's) in Mathematics	28-07-2005
Total Programme =20			

18. Leading University

Faculty	Department	Programme	Approval Date
1. Faculty of Social Science	Dept. of Economics	i) BA (Hons.) in Economics	27-07-2002
	Dept. of Islamic Studies	i) BA (Hons.) in History of Muslim World	08-10-2002
		ii) MA in History of Muslim World	08-10-2002
		iii) BA (Hons.) in Islamic Studies	04-09-2014
2. Faculty of Arts and Modern Language	Dept. of Law	iv) MA in Islamic Studies	04-09-2014
		i) LLB (Hons.)	12-11-2002
		ii) LLM	12-11-2002
		i)BA (Hons.) in English	07-05-2002
3. Faculty of Modern Science	Dept. of English	ii) MA in English (Preli & Final)	27-07-2002
	Dept. of Bangla	iii) BEd in English Language & Teaching (ELT)	09-12-2004
	Dept. of Computer Sc & Engineering	i) BA (Hons.) in Bangla	02-08-2019
4. Faculty of Business Administration	Dept. of Electrical & Electronic Engineering	i) B Sc. in Computer Science & Engineering (CSE)	27-07-2002
		ii) MSc in Computer Science & Engineering	31-12-2019
	Dept. of Civil Engineering	i) BSc in Electrical & Electronic Engineering	09-07-2005
		i) BSc in Civil Engineering	29-06-2011
	Updated on 31-12-2019		
	Dept. of Architecture	i) BSc (Hon's) in Architecture	27-07-2002
	Dept. of Public Health	i) Master of Public Health (MPH) (1 Year)	01-10-2014
	Dept. of Pharmacy	i) BSc (Hon's) in Pharmacy	27-10-2002
		ii) MSc in Pharmacy	27-10-2002
	Dept. of Environmental Science	i) BSc (Hons.) in Plantation Management	27-07-2002
4. Faculty of Business Administration	Dept. of Business Administration	i) BBA (Hons.)	27-07-2002
		ii) MBA (Regular)	27-07-2002
		iii) MBA (Executive)	27-07-2002
	Dept. of Hotel Management	i) Bachelor of Hotel management- 4 Years	05-02-2006
Total Programme =24			

19. BGC Trust University Bangladesh

Faculty	Department	Programme	Approval Date
1. Faculty of Business Administration	Dept. of Business Administration	i) BBA	20-08-2001
		ii) MBA (2 Years)	15-04-2008
		iii) EMBA (1.5 Years)	22-10-2017
2. Faculty of Science & Engineering	Dept. of Computer Science & Engineering	i) BS in Computer Science & IT	20-08-2001
		<u>Revised Program:</u> BSc (Hons.) in CSE	Date of revision: 21-06-2010
3. Faculty of Arts	Dept. of Pharmacy	i) B Pharm (Hons.)	02-08-2009
	Dept. of English	i) BA (Hons.) in English	07-10-2008
		BA (Hon's) in English (updated)	28-12-2021

		ii) MA (Prel. & Final) in English	11-08-2010
		M.A (Prel & Final) in English (Updated)	29-12-2021
4. Faculty of Law	Dept. of Law	i) LLB (Hons.)	10-03-2010
		ii) LLB (2 Years)	10-03-2010
5. Faculty of Social Science	Dept. of Journalism and Media Studies	i) BSS(Hon's in) Journalism and Media Studies	13-01-2020

Total Programme =10

20. Sylhet International University

Faculty	Department	Programme	Approval Date
1. The School of Engineering	Dept. of Computer Science & Engineering	i) BSc in Computer Science & Engineering	25-11-2001
	Dept. of Electrical & Communication Engineering	i) BSc Engg in Electrical & Communication Engineering	25-11-2001
	Dept. of Computer Science & Informatics	i) BSc Engg in Computer Science and Informatics	25-11-2001
2. The School of Business & Social Science	Dept. of Business Administration	i) BBA	25-11-2001
		ii) MBA	10-04-2004
	Dept. of English	i) BA(Hons.) in English	25-05-2006
		ii) MA in English Literature & Language (Prel & Final)	08-09-2010
3 School of Law	Dept. of Arts	ii) BA (Hons.) in Islamic Studies	30-03-2008
	Dept. of Law	i) LLB (Hons.)	16-07-2008
		ii) LLM (1&2 Years)	23-03-2009
Total Programme =10			

21. University of Development Alternative

Faculty	Department	Programme	Approval Date
1. Faculty of Arts & Social Sciences	. of English	i) BA (Hons.) in English	31-05-2005
		ii) MA (Prel & Final) in English	14-06-2005
	. of Arts & Design	i) Bachelor of Fine Arts (Hons.)	22-05-2003
		ii) Master of Fine Arts	22-05-2003
	. of Music	i) BA (Hons.) in Music	22-02-2005
		ii) MA in Music	05-04-2005
	of Bangla	i) BA (Hons.) in Bangla	22-01-2008
		ii) MA in Bangla	22-01-2008
	. of Communication & Media Studies	i) BA (Hons.) in Communication and Media Studies	17-08-2004
		ii) Diploma in Theater, Media & Film Studies	05-04-2006
2. Faculty of Science	. of Law & Human Rights	iii) MSS in Communication & Media Studies	30-10-2007
		i) LLB (Hons.)	16-01-2006
		ii) LLM (1 Year)	01-02-2010
	. of Politics & Development	i) BA (Hons.) in Politics & Development	31-08-2005
	. of Mathematics	i) BSc (Hons.) in Mathematics	27-08-2007
	. of Telecommunication Engineering	i) BSc in Telecommunication Engineering	25-11-2008

3. Faculty of Computer Science & Information Technology	Dept. of Environmental Science & Natural Resources . of Computer Science & Engineering	i) BSc in Environmental Science & Natural Resources i) BSc in Computer Science & Engineering ii) MSc in Computer Science & Engineering	05-05-2003 11-05-2009 --
4. Faculty of Business Studies	. of Business Administration	i) BBA (Hons.) ii) MBA	22-12-2004 23-01-2007
Faculty of Life Science	. of Biotechnology & Genetic Engineering	i) BSc in Biotechnology and Genetic Engineering ii) MSc. in Biotechnology and Genetic Engineering	22-12-2004 22-12-2004
	. of Molecular Medicine & Bioinformatics	i) BSc. in Molecular Medicine and Bioinformatics (4 Years) ii) MSc. in Molecular Medicine and Bioinformatics (MMB) (1 Year)	10-02-2003 10-02-2003
	. of Pharmacy	i) BSc. in Pharmacy ii) M Pharm. in Pharmaceutical Marketing & Management	31-08-2005 21-12-2011
		Total Programme =27	

22. Premier University

Faculty	Department	Programme	Approval Date
1. Faculty of Business Studies	Dept. of Business Administration	i) Bachelor of Business Administration (BBA)	04-12-2002
		ii) Master of Business Administration (MBA)	04-12-2002
2. Faculty of Engineering	Dept. of Computer Science & Engineering	i) BSc in Computer Science & Engineering (CSE)	04-02-2002
	Dept. of Electrical & Electronics Engineering	i) BSc in Electrical & Electronics Engineering (EEE)	17-12-2007
3. Faculty of Law	Dept. of Architecture	i) Bachelor of Architecture	15-09-2011
	Dept. of Law	i) Bachelor of Laws (4 Years) ii) Master of Law (1 Year)	18-10-2004 03-02-2008
4. Faculty of Arts	Dept. of English Language & literature	i) BA (Hons.) in English ii) MA in English	02-05-2004 13-03-2004
		ii) MA in English i) BA (Hons.) Bengali Language & literature	13-03-2004 16-03-2020
	Dept. of Economics	i) BSS (Hons.) in Economics ii) MSS in Economics	03-04-2006 23-07-2009
5. Faculty of Social Science	Dept. of Sociology	i)BSS (Hons.) in Sociology & Sustainable Development	29-10-2015
6. Faculty of Science	Dept. of Mathematics	i) BSc in Mathematics ii) MSc in Mathematics (1Year)	23-12-2013 07-07-2019
	Dept. of Chemistry	i) BSc in Chemistry	29-12-2013
	Department of Public Health (MPH)	i) Master of Public Health (MPH)	07-06-2021
		Total Programme =18	

23. Southeast University

Faculty	Department	Programme	Approval Date	
1. School of Business Studies	a) Dept. of Business Administration	i) BBA	03-04-2003	
		ii) MBA (Regular)	03-04-2003	
		iii) MBA (Executive)	03-04-2003	
		iii) BA (Hons.) in Islamic Studies	07-01-2003	
2. School of Science	a) Dept. of Science	iv) MA in Islamic Studies	07-01-2003	
		i) BS in Computer Science	05-12-2001	
	b) Dept. of Pharmacy	ii) MSc in Medical & Radiation Physics	06-07-2003	
		i) Bachelor of Pharmacy	10-01-2004	
3. School of Information Technology	c) Dept. of Development Studies	i) Master of Development Studies (1.5 Years)	20-08-2009	
		i) BSc in Information Technology	05-12-2001	
4. School of Arts and Social Science	a) Dept. of Information & Communication Technology	i) BA in English Language	29-05-2003	
		ii) BA (Hons.) in English	04-05-2006	
		iii) MA in English	13-04-2009	
		iv) BA (Hons.) Bangla Language and Literature	27-07-2008	
		v) MA in Bangla	08-06-2014	
	b) Dept. of Economics	i) BSS (Hons.) in Economics	08-05-2007	
		c) Dept. of Education	i) BEd (1 Year)	08-11-2007
	ii) MEd (1 Year)		08-11-2007	
	5. School of Engineering		a) Dept. of Computer Science & Engineering	i) BS in Computer Engineering
		ii) BSc in Textile Engg.		01-04-2008
a) Dept. of Architecture		i) Bachelor of Architecture -5Years	31-08-2010	
		b) Dept. of EEE	ii) BSc in Electrical and Electronics Engineering	15-11-2009
			6. School of Law	i) LLB (Hons.)
ii) LLM (Preli & final)	29-05-2005			
iii) LLB (Pass)	10-10-2005			

Total Programme =25

24. Daffodil International University

Faculty	Department	Programme	Approval Date	
1. Faculty of Science and Information Technology	a) Dept. of Computer and Information System	i) B ScHons. in CIS	12-01-2002	
		B.Sc. in Computing & Information System	(Updated on 07-06-2007)	
		ii) MIS	12-01-2002	
		iii) B Sc (Hons.) in Computer Science	13-09-2004	
		i) B.Sc. in Computer Science & Engineering	12-01-2002	
	b) Dept. of Computer Science & Engg.		(Updated on 07-06-2007)	
		ii) M. Sc. in Computer Science & Engineering	12-04-2007	
		ii) B.Sc in Electronics & Telecommunication Engg. (ETE)	09-06-2004	
	c) Dept. of ETEg	iii) M Sc in ETE	19-08-2008	
		iii) B. Sc. in Multimedia Technology & Creative Arts	17-07-2011	
		i) B Sc in Textile Engg.	12-06-2007	
	d) Dept of Textile Engg.	ii) M. Sc. in Textile Engg.	29-03-2009	
		e) Dept. of EEE	i) B. Sc. in EEE	02-08-2009
	f) Dept. of Architecture	g) Dept. of Soft. Engg.	i) B.Sc. in Architecture	19-02-2013
			i) B. Sc. in Software Engg.	15-09-2009

Faculty	Department	Programme	Approval Date
		ii) M. Sc. in Software Engg.	14-05-2014
	h) Dept. of Civil Engg.	i) B. Sc. in Civil Engineering	19-08-2015
	i) Dept. of Environmental Science and DM	i) B. Sc. (Hons) in Environmental Science and Disaster Management	21-10-2010
2. Faculty of Business Administration	a) Dept. of Business Administration	i) BBA	12-01-2002
		ii) MBA	12-01-2002
		iii) EMBA	12-01-2002
		iv) Post Graduate Diploma in Web & E-Commerce	02-12-2003
		v) Bachelor of Real Estate	04-02-2008
		vi) MBA Major in Real Estate	29-10-2009
		vi) Bachelor of Entrepreneurship Development	13-11-2014
	b) Dept. of Commerce	i) B Com (Hons.) in Management	21-05-2003
		ii) BBA in Marketing	11-05-2005
		iii) B Com (Hons.) in Accounting	16-01-2005
		iv) B Com (Hons.) in Finance & Banking	21-06-2004
		v) Bachelor of Hons. in Tourism and Hotel Management	09-10-2013
3. Faculty of Humanities & Social Science	a) Dept. of English	i) BA (Hons.) in English	31-10-2004
		ii) MA in English	31-10-2004
	b) Dept. of Mass Communication & Journalism	i) BA in Mass Communication & Journalism	29-08-2006
		ii) MA in Mass Communication & Journalism	29-08-2006
		iii) MSS in Journalism & Mass Communication	02-07-2008
	c) Dept. of Law	i) LLB (Hons) [4 years]	01-07-2007
		ii) LLB (2 Years)	12-07-2009
		iii) LLM (2 Years)	12-07-2009
	d) Department of Development Studies	i) Master in Development Studies	18-11-2015
	e) Dept. of Information Science and Library Management	i) Post Graduate Diploma in Information Science and Library Management (PGDISLM)	05-04-2016
4. Faculty of Allied Health Science	a) Dept. of Health Science	i) Master of Public Health	10-01-2012
	b) Dept. of Pharmacy	1) Bachelor of Pharmacy	09-03-2009
		2) Master of Pharmacy	23-02-2015
	c) Dept. of Nutrition and Food Engineering.	1) B.Sc. in Applied Dietetics & Food Technology. [Name Change as]	17-08-2009
		1) B.Sc. in Nutrition and Food Engineering.	14-08-2011
5. Human Resource Development Institute (HRDI)	Short Course: CCNA (8 Months), RHCL (4 Months), ORACLE (6 Months), `Microsoft5 (8Months) and Sun (4 Months)		07-01-2013

Total Programme =44

* অননুমোদিত ক্যাম্পাস-ভবন পরিচালিত হচ্ছে।

25. Stamford University Bangladesh

Faculty	Department	Programme	Approval Date
1. Faculty of Computer Science and Information Technology	a) Dept. of Computer Science	i) B. Sc in Computer Science and Engineering (CSE)	01-12-2001
		ii) M. Sc in Computer Science & Engg. (CSE)	30-01-2008
		iii) B. Sc in Computer Science & Information (CSI)	01-12-2001
		iv) Master in Computer Application (MCA)	07-01-2003
2. Faculty of Engg.	a) Dept. of Civil Engg.	i) B. Sc in Civil Engg. (BSCE)	21-12-2005
	b) Dept. of Electrical and Electronics Engineering (EEE)	i) B. Sc in Electrical & Electronic Engineering	13-06-2005
3. Faculty of Pharmacy	a) Dept. of Pharmacy	i) B. Pharm (Hon's)	07-09-2004
		ii) Master of Pharmacy	18-01-2010

4. Faculty of Business Studies	a) Dept.of Business Administration	i) BBA ii) MBA	01-12-2001 01-12-2001
5. Faculty of Arts	a) Dept.of English	i) BA (Hons.) in English ii) MA (Preli & Final) in English iii) MA (Final) in English	27-03-2005 27-03-2005 27-03-2005
	b) Dept. of Film & Media	i) BA in Film & Media ii) MA in Film & Media iii) MA in Theater Studies MA (Preli. & Final) in Theater Studies (Revised) iv) BA in Mass Communication & Journalism * Name Change: Bachelor of Social Science in Journalism for Electronic & Print Media v) MSS in Journalism & Media Studies (1 & 2 Yrs)	30-09-2007 30-09-2007 04-12-2003 25-06-2005 11-07-2006 27-07-2011 20-05-2010
6. Faculty of Law	a) Dept.of Law	i) LLB (Hon's) ii) LLM (Preli. & Final)-2 Years	11-12-2005 18-11-2009
7. Faculty of Science	a) Dept. of Micro-biology	i) B. Sc in Microbiology ii) MS in Microbiology	04-11-2003 17-12-2008
	b) Dept. of Nutrition & Food Science	i) Bachelor of Science in Nutrition & Food Science	24-05-2005
	c) Dept. of Biotechnology & Genetic Engg.	i) B. Sc in Biotechnology and Genetic Engineering	03-09-2005
	d) Dept. of Environmental Science	i) B. Sc in Environmental Science ii) M. Sc in Environmental Science	31-05-2005 24-11-2008
8. Faculty of Social Science	a) Dept.of Economics	i) BSS in Economics ii) Master's in Economics (Preli. & Final) iii) BSS in Politics & Administration	27-03-2005 19-09-2011 27-03-2005
	b) Dept.of Public Administration	i) Bachelor of Public Administration (BPA) ii) Master of Public Administration (MPA)	16-01-2005 16-01-2005
9. Faculty of Architecture	a) Dept.of Architecture	i) B. Sc in Architecture	23-02-2005
10. Stamford Institute on Addiction & Rehabilitation	a) Dept. of Addiction & Rehabilitation	i) Master of Addiction & Rehabilitation Studies	14-05-2006

Total Programme =33

26. State University of Bangladesh

Faculty	Department	Programme	Approval Date
1. School of Business and Social Studies	Dept. of Business Studies	i) Bachelor of Business Administration (BBA)	30-05-2002
		ii) Master of Business Administration (MBA)	30-05-2002
	Dept. of English	i) BA (Hons.) in English	14-12-2003
		ii) MA(Preliminary) in English	14-12-2003
		iii) MA (Final) in English Literature	14-12-2003
		iv) MA (Final) in Applied Linguistics & ELT	14-12-2003
		v) Diploma in English Language Teaching.	14-12-2003
	Dept. of Law	i) Bachelor of Law (4 Years)	28-03-2004
		ii) Master of Law (1Year)	20-11-2014
		i) BSS (Hons.) in Journalism, Communication & Media Studies	18-12-2012
2. School of Science & Technology	Dept. of Computer Science & Engineering	i) BSc in Computer Science & Engineering (CSE)	30-05-2002

	Dept. of Environmental Science	i) MSc in Environmental Science	29-11-2003
3. School of Health Science	Dept. of Architecture	i) Bachelor of Architecture	15-08-2004
	Dept. of Pharmacy	i) Bachelor of Pharmacy	01-03-2006 (Updated: 07-08-2019)
		ii) Master of Pharmacy	26-04-2010 (Updated: 07-08-2019)
	Dept. of Food Engg & Technology	i) BSc in food Engg. & Technology ii) MSc in food Engg. & Technology	07-03-2012 03-07-2012
	Dept. of Public Health	i) Master in Public Health (MPH)	05-05-2003
Total Programme =18			

27. City University

Faculty Name	Department Name	Offered Degree	Approval Date
Faculty of Business Administration	Department of Business Administration	i) Bachelor of Business Administration (BBA)	19-12-2004
		ii) Master of Business Administration (MBA)	19-12-2004
		iii) Master of Business Administration (EMBA)	19-12-2004
		iv) Master in Banking & Finance	03-08-2005
Faculty of Science & Engineering	Department of Computer Science & Engineering	i) B.Sc in Computer Science & Engineering (CSE)	19-12-2004
	Department of EEE	i) B.Sc in Electrical & Electronics Engineering (EEE)	01-01-2013
	Department of Textile Engineering	i) B.Sc in Textile Engineering (TE)	10-10-2005
	Department of Civil Engineering	i) B.Sc in Civil Engineering (CE)	07-05-2015
	Department of Pharmacy	i) Bachelor of Pharmacy	07-05-2015
	Department of Public Health	i) Master of Public Health(MPH)	21-04-2015
	Department of Mechanical Engineering	B.Sc in Mechanical Engineering	17-05-2017
Faculty of Arts & Social Science	Department of Law	i) Bachelor of Laws (4 Yrs LLB)	23-07-2009
		ii) LLB (Pass)	17-10-2011
		iii) Master of Laws (1Yr)	28-08-2014
		iv) Master of Laws (Preli & Final)	28-08-2014
	Department of English Language & Literature	i) BA (Hon's) in English ii) MA in English (Final)	21-06-2005 08-04-2009
	Department of Social Welfare Policy.	i) BSS (Hon's) in Social Welfare Policy & Social Work Practice	26-07-2005
Faculty of Agriculture	Department of Agriculture	Bachelor of Science in Agriculture (Hons)-4 Years	06-08-2019
Total Programme =19			

28. Prime University

Faculty	Department	Programme	Approval Date	
1. Faculty of Information Technology	a) Dept. of Computer Science	i) BSc in Computer Science	09-09-2002	
		ii) MCA	09-09-2002	
2. Faculty of Business Studies	a) Dept. of Business Information Systems	i) BBIS	09-09-2002	
	b) Dept. of Business Administration	i) BBA ii) MBA	09-09-2002 09-09-2002	
3. Faculty of Arts & Social Science	a) Dept. of English	i) BA (Hons.) in English	20-11-2003	
		ii) Diploma in English (09 month)	04-01-2004	
	b) Dept. of Bangla	iii) MA in English	10-03-2004	
		i) BA (Hons.) in Bangla (4 Years)	20-01-2019	
		c) Dept. of Education	(i) B. Ed (1Year)	11-11-2007
(ii) M. Ed (1Year)	09-02-2009			
4. Faculty of Engineering	a) Dept. of Computer Science & Engineering	i) B. Sc. (Hon's) in Computer Science & Engineering	15-12-2003	
	b) Dept. of Civil Engg.	i) BSc in Civil Engg. (4 Years)	08-08-2019	
	b) Dept. of Electronics & Telecommunication Engineering	i) B. Sc in Electronics & Telecommunication Engineering	01-07-2004	
5. Faculty of Law	c) Dept. of EEE	i) B. Sc. in Electrical and Electronic Engg.	04-10-2009	
		a) Dept. of Law	i) LLB (Preli & Final) (2 Years)	07-08-2004
			ii) LLB (Hons.) (4 Years)	08-11-2004
			iii) LLM (Regular) (1 Year)	08-11-2004
			iv) LLM (External) (1 Year)	08-11-2004
		v) LLM (Preli & Final) (2 Years)	16-03-2006	
Total Programme =20				

29. Northern University Bangladesh

Faculty	Department	Programme	Approval Date
1. Faculty of Science and Engg.	a) Dept. of Computer Science	i) B. Sc. in Computer Science & Engineering (CSE)	08-03-2003
		ii) B. Sc. in Computer Science & Information (CSI)	08-03-2003
		iii) B. Sc. in Electronics & Communication Engg. (ECE)	28-07-2008
		iv) B. Sc. in Textile Engg.	29-03-2010
		v) B. Sc. in Electrical and Electronics Engg.	13-03-2010
2. Faculty of Business Administration	a) Dept. of Business Administration	i) Bachelor of Business Administration (BBA)	08-03-2003
		ii) Master of Business Administration (MBA)	08-03-2003
		iii) Master of Bank Management (MBM)	15-12-2003
3. Faculty of Law	a) Dept. of Law	i) LLB (Hons.)- 4 Years	17-06-2004
		ii) LLB -2 Years	17-06-2004
		iii) LLM -1 Year	17-06-2004
		iv) LLM -2 Years	26-09-2007

4. Faculty of Health Science	a) Dept. of Pharmacy	i) Bachelor of Pharmacy	15-12-2003
	b) Dept. of MPH	i) Master of Public Health (MPH)	04-12-2006
5. Faculty of Humanities & Social Science	a) Dept. of English	i) BA (Hons.) in English (4 Years)	17-06-2004
		ii) MA in English (Final) – 16 months	17-06-2004
		iii) MA in English (Preli. & Final) – 2 Years	17-06-2004
		iv) MA in English Language	11-06-2005
		v) Master of Arts in Applied Linguistics & ELT (revised)	16-05-2018
		v) M.A in Governance Studies (1 Year)	30-04-2008
			Admission closed on: 15-05-2018
			16-05-2018
			30-04-2008
			Admission closed on: 29-11-2015
			30-11-2015
		vi) Master in Public Policy and Management (MPPM) (1 Year) (revised)	
	b) Dept. of Bangla	i) BA (Hons.) in Bangla (4 Years)	05-11-2017
		ii) MA (Bangla) (Preli.&Final) (2 Years)	05-11-2017
6. Faculty of General Education	a) Dept. of Education	i) M. Ed	06-11-2004
		ii) B. Ed	08-12-2004
Total Programme =25			

30. Southern University Bangladesh

Faculty	Department	Programme	Approval Date
1. Faculty of Business Administration	a) Dept. of Business Administration	i) BBA	26-11-2002
		ii) MBA	26-11-2002
		iii) EMBA	26-11-2002
2. Faculty of Science and Technology	a) Dept. of Information Technology	B. Sc. in Computer Science & IT	26-11-2002
		ii) M. Sc. in Computer Science & IT	26-11-2002
	b) Dept. of Communication Engg.	B. Sc. in Electronics & Communication Engg (ECE)	30-01-2008
		c) Dept. of EEE	B. Sc. in Electrical & Electronic Engg.
	d) Dept. of Civil Engg.	B. Sc. in Civil Engg	08-02-2009
3. Faculty of Arts	e) Dept. of Pharmacy	i) Bachelor of Pharmacy	12-06-2007
		a) Dept. of Law	i) LLB (Hons.) (4 Years)
		LLB (2Years.)	23-10-2007
		LLM (1& 2 Years)	06-11-2007
	b) Dept of English	BA (Hons) in English	14-12-2008
		ii) MA in English (Preli & Final.)	28-01-2008
(c) Dept. of Islamic Studies	i) MA in Islamic Studies (1 & 2 Years)	26-09-2010	
Total Programme =15			

31. Green University of Bangladesh

Faculty	Department	Programme	Approval Date
1. Faculty of Arts and Social Sciences	a) Dept. of Film, Television and Digital Media	i) BA in Film, Television and Digital Media (FTDM) B.S.S. (Honors) in Journalism and Media Communication – 4 Years (Updated)	15-03-2003 08-11-2018
	Dept. of Journalism and Media Communication (Name Change)		
	b) Dept. of Anthropology & Sociology	i) BSS (Hons) in Anthropology ii) MSS in Anthropology (Preli. & Final) (1& 2 Years) iii) BSS (Hons.) in Sociology	30-12-2008 09-06-2010 18-11-2009
2. Faculty of Business	c) Dept. of English	i) BA (Hons.) in English i) Bachelor of Business Administration (BBA)	24-11-2011 15-03-2003
	a) Dept. of Business Studies	ii) MBA (Regular) iii) MBA (Executive) iv) Master in Bank Management	15-03-2003 15-03-2003 12-03-2008
3. Faculty of Science & Engineering	a) Dept of EEE.	i) B.Sc. in Electrical & Electronic Engg. (EEE)	27-07-2008
	b) Dept of CSE	i) B.Sc. in Computer Science & Engg.	08-10-2008
	c) Dept of Textile Engg.	i) B.Sc. in Textile Engg.	29-10-2008
4. Faculty of Law		i) LLB (Hons.)	12-03-2008
	a) Dept. of Law	ii) LLB (Pass, 2 Years)	10-03-2010
		ii) LLM (1 Year)	12-03-2008
		Total Programme =15	

32. Pundra University of Science & Technology

Faculty	Department	Programme	Approval Date	
1. Faculty of Humanities and Social Sciences	a) Dept. of Islamic Studies	i) BA (Hons.) in Islamic Studies (4 Yr)	24-10-2016	
		ii) MA in Islamic Studies (1 yr)	24-10-2016	
		iii) MA in Islamic Studies (2 yr)	24-10-2016	
	b) Dept. of English and Humanities	i) BA (Hon's) in English (4 Year)	11-04-2017	
		ii) MA in English (1 Year)	11-04-2017	
	c) Dept. of Education	i) Bachelor of Education (B.Ed)	11-02-2004	
		Bachelor of Education (B.Ed) - 1 Year (Updated)	23-09-2018	
	ii) Master of Education (M.Ed)	11-02-2004		
		Master of Education (M.Ed) - 1 Year (Updated)	23-09-2018	
2. Faculty of Business Administration	Dept. of Management	*BBA (Hons.) in Management	22-01-2003	
		*BBA (Hons.) in Accounting	22-01-2003	
	Dept. of Accounting	*উল্লিখিত শ্রেণীতে ০২টি {BBA (Hons) in Management Ges BBA (Hons) in Accounting} আপডেট করে নিম্নোক্তভাবে বিবিত্ত করা হয়েছে)		
		i) Bachelor of Business Administration (BBA)-4 Years (Revised)	25-09-2017	
		ii) Master of Business Administration (MBA)	18-12-2003	
		Master of Business Administration (MBA) - 2 Years (Revised)	25-09-217	
a) Dept of Business Studies	ii) Executive MBA	18-12-2003		
	Executive Master of Business Administration (EMBA)-1.5 Years (Revised)	25-09-2017		

3. Faculty of Science and Engineering	a) Dept. of Computer Science & Engineering	i) B.Sc (Hons.) in Computer Science & Engineering B. Sc. in Computer Science and Engineering (4 Years) (Revised)	22-01-2003 04-02-2018
	b) Dept. of Electrical & Electronic Engineering	i) Bachelor of Electrical & Electronic Engineering (EEE) B.Sc. in Electrical and Electronic Engineering (4 Years) (Revised)	18-12-2003 04-02-2018
	c) Dept. of Electronics & Communication Engineering	i) BSc. (Hons.) in Electronics & Communication Engineering	22-01-2003
	d) Department of Civil Engineering	i) B.Sc. in Civil Engineering (4 Years)	10-09-2018
	d) Dept. of Information Technology and Networks	iii) BSc (Hons.) in Information Technology & Net-Works (B.Sc. in Civil Engineering program has been approved instead of this program. So the Approval of this Program is cancelled)	22-01-2003
e) Dept. of Public Health	i) Master of Public Health (2yr)	24-10-2016	

Total Programme =17

* অননুমোদিতভাবে আইন প্রোগ্রাম পরিচালনার অভিযোগ রয়েছে।

33. World University of Bangladesh

Faculty	Department	Programme	Approval Date
1. Faculty of Business Studies	Dept. of Business Administration	i) Bachelor of Business Administration (BBA)	05-05-2003
		ii) Bachelor of Tourism & Hospitality Management	19-01-2010
		iii) Master of Business Administration (MBA)	05-05-2003
		iv) Master of Business Administration (EMBA)	05-05-2003
		v) Master of Business Education	10-5-2005
2. Faculty of Science & Engineering	Dept. of Computer Science & Engineering	i) BSc in Computer Science & Engineering	05-05-2003
	Dept. of Computing & Information Science	i) BSc in Computing & Information Science	05-05-2003
	Dept. of Electrical & Electronics Engineering	i) BSc in Electrical & Electronics Engineering	09-12-2003
	Dept. of Civil Engineering	i) BSc in Civil Engineering	10-04-2004
	Dept. of Mechatronics Engineering	i) BSc in Mechatronics Engineering	23-07-2005
	Dept. of Textile Engineering	i) BSc in Textile Engineering	10-01-2011
	Dept. of Pharmacy	i) Bachelor of Pharmacy	08-03-2009
3. Faculty of Arts & Humanities	Dept. of Architecture	i) Bachelor of Architecture	11-06-2014
	Dept. of Law	i) Bachelor of Law (4 Years)	25-07-2006
		ii) Bachelor of Law (2 Years)	25-07-2006
		iii) Master of Law (1&2 Years)	25-07-2006
		iv) Master of Law (2 Years)	16-10-2011
	Dept. of English	i) Bachelor of Arts in English (Hons.)	22-09-2005
		ii) MA in English (1&2 Years)	22-09-2005
	Dept. of Education	i) Bed	03-01-2006
ii) MEd		11-07-2006	

Total Programme =21

34. Shanto-Mariam University of Creative Technology

Faculty	Department	Programme	Approval Date	
1. Faculty of Fine & Performing Arts	Dept. of Fine Arts	i) Bachelor of Fine Arts (Hon's)	03-04-2003	
		ii) Masters of Fine Arts	03-04-2003	
	Dept. of Music	i) Bachelor of Music (Hon's) in Classical, Nazrul and Rabindra Sangeet	03-04-2003	
		ii) Master of Music in Classical, Nazrul and Rabindra Sangeet	03-04-2003	
	Dept. of Dance	i) Bachelor of Music (Hons.) in Dance	03-04-2003	
		ii) Master of Music in Dance	03-04-2003	
	2. Faculty of Design & Technology	Dept. of Design & Technology	i) BA (Hons.) in Fashion Design updated as	03-04-2003
			BA (Hons.) in Fashion Design & Technology	09-11-2008 (updated)
			i i) MA in Fashion & Product Design updated as	03-04-2003
MA in Fashion Design			28-01-2009 (updated)	
Dept. of Product Design		i) BA (Hons.) in Product Design updated as	03-04-2003	
		BA (Hons.) in Product Design & Technology	09-11-2008 (updated)	
		ii) MA in Fashion & Product Design updated as	03-04-2003	
		MA in Product Design	28-01-2009 (updated)	
Dept. of Apparel Manufacturing Management & Technology			i) BA (Hons.) in Apparel Manufacturing Merchandizing updated as	03-04-2003
			BA (Hons.) in Apparel Manufacturing Management & Technology	09-11-2008 (updated)
			ii) MBA in Product of Fashion & Management updated as	03-04-2003
			MBA in Product of Fashion & Merchandizing	11-08-2009 (updated)
	Dept. of Graphic Design & Multimedia		v) BA (Hons.) in Graphic Design updated as	03-04-2003
			BA (Hons.) in Graphic Design & Multimedia	09-11-2008 (updated)
	Dept. of Interior Architecture			i) BA (Hons.) in Interior Architecture
ii) MA in Fashion & Product Design updated as		03-04-2003		
		MA in Interior Design	28-01-2009 (updated)	
		Dept. of Computer Science & Information Technology		i) BSc (Hons.) in Computer Science & Information Technology
Dept. of Computer Science				ii) BSc (Hons.) in Computer Science & Engineering
		3. Faculty of Management & General Studies	Dept. of Architecture	i) Bachelor of Architecture
Dept. of Business Administration	ii) BBA		13-01-2005	
	ii) MBA		13-01-2005	
Dept. of Language	i) BA (Hons.) in English		07-04-2003	
	ii) MA in English		23-03-2006	
			ii) Bachelor of Education (B Ed.)	30-06-2003
			Dept. of Islamic Studies	i) BA (Hons.) in Islamic Studies
				ii) MA (Preli. & Final) in Islamic Studies
			Dept. of Bangla	
ii) MA in Bangla	13-01-2005			
Dept. of Government & Politics		i) BSS (Hons.) in Government & Politics	23-03-2006	
		ii) MSS in Government & Politics	13-04-2005	
Dept. of Sociology &		i) BSS (Hons.) in Sociology & Anthropology	14-09-2006	

Anthropology	ii) MSS in Sociology & Anthropology	23-03-2006
Dept. of Law	i) LLB (4 Yearers)	12-08-2009
	ii) LLM (1 Year)	01-11-2009
	Total Programme =33	

* Unapproved building run by the university

35. The Millennium University

Faculty	Department	Programme	Approval Date
1. Faculty of Computer Science & Technology	Dept. of Computer Science & Technology	i) BSc in Computer Science & Engineering	31-10-2005
	Dept. of Information & Communication. Technology	i) BSc in Information & Communication Technology	24-06-2004
2. Faculty of Business Administration	Dept. of Business Studies	i) BBA	31-01-2008
		ii) MBA	07-12-2005
		iii) Executive MBA	31-10-2005
3. Faculty of Humanities	Dept. of English	i) B A (Hons.) in English	28-04-2005
		ii) MA in English (1 Year)	09-07-2008
		iii) MA in English (2 Years)	08-02-2009
4. Faculty of Law	Dept. of Law	i) LLB (Hons.)	09-03-2009
		ii) LLB (2 Years)	17-08-2009
		Total Programme =10	

36. United International University

Faculty	Department	Programme	Approval Date
1. School of Business & Economics	Dept. of Business Administration	i) BBA	31-03-2004
		ii) MBA	31-03-2004
		iii) MBA (Executive)	12-08-2008
		iv) BBA in Accounting and Information System	02-03-2010
		v) Master in International Human Resource Management	09-07-2018
	Dept of Economics	i) BS in Economics	12-08-2008
		ii) Master of Development Studies (MDS)	04-09-2008
		iii) MS in Economics	12-08-2008
2. School of Humanities and Social Sciences	Dept. of Environment & Development Studies	i) BSS (Hons) in Environment & Development Studies- 4 Years	13-12-2020
		ii) Master of Development Studies	04-09-2008
3. School of Science & Engineering	Dept. of Computer Science & Engineering	i) Bachelor of Computer Science & Information	25-11-2002
		updated as Bachelor of Science in Computer Science & Engineering	28-10-2010 (updated)
		ii) Master of Science in Computer Science & Information	25-11-2002
		updated as MSc in Computer Science & Engineering	14-03-2005 (updated)
		iii) BSc in Computer & Telecommunication Engineering	28-12-2006
	Dept. of Civil Engineering	i) BSc in Civil Engineering	20-02-2020
	Dept. of Electrical & Electronic Engineering	i) BSc in Electrical & Electronic Engineering	09-06-2004
		ii) M.Sc in Engineering	
	Dept. of Electronic & Telecommunication Engg.	i) MSc in Communication Engineering	30-01-2005
		ii) BSc in Electronic & Telecommunication Engineering	25-06-2005
		Total Programme =18	

37. University of South Asia

Faculty	Department	Programme	Approval Date	
1. Faculty of Computer Science & Engineering	Department of Computer Science & Engineering	i) Bachelor of Computer Science & Information Technology (BCIT)	01-07-2003	
		ii) Bachelor of Computer Science & Engineering (BCSE)	07-09-2003	
		iii) Master of Computer Applications (MCA)	01-07-2003	
		iv) Master of Computer Science (MCS)	?	
		v) Diploma in Computer Science	02-11-2004	
2. Faculty of Business Administration	Department of Business Administration	i) BBA	11-01-2004	
		ii) MBA	01-07-2003	
		iii) EMBA	11-01-2004	
		iv) Master of Bank Management	01-01-2005	
3. Faculty of Health & Environmental Science	Department of Public Health Ophthalmology	i) Master of Public Health Ophthalmology	07-09-2004	
		ii) Diploma in Ophthalmology & Law Vision	07-09-2004	
		iii) Master of Public Health	08-11-2006	
	Department of Environmental Science	i) Bachelor of Environmental Science	27-07-2003	
		Department of Nutrition & Food Sciences	i) Diploma in Nutrition & Food Sciences	14-09-2005
			ii) Master in Nutrition & Food Science	27-07-2005
4. Faculty of Arts	Dept. of Textile Engineering	i) BS in textile Engineering	01-01-2005	
	Department of English	i) BA in English literature & Culture	05-04-2005	
Total Programme =17				

38. Eastern University

Faculty	Department	Programme	Approval Date
1. Faculty of Business Administration	Dept. of Business Administration	i) BBA	31-10-2005
		ii) MBA	07-01-2007
		iii) MBA (Executive)	07-01-2007
2. Faculty of Computer & Information Technology.	Dept. of Computer Science	i) Bachelor of Science in Computer Science & Engg.	03-07-2004
		ii) MSc in Computer Science & Engg.	24-11-2008
		iii) Bachelor of Science in Computer Science & Information System	03-07-2004
		iv) BSc in Electrical & Electronic Engineering	Withdrawal: 07-03-2019
		v) B Sc in ETE	14-09-2005
3. Faculty of Arts	Dept. of English		03-09-2007
			(withdrawal 22-10-2017)
		i) BA (Hons.) in English	03-07-2004
4. Faculty of Law	Dept. of Law	ii) MA in English Language Teaching	01-01-2005
		iii) MA in English Language & Literature	30-12-2007
		i) LLB (Hons.)	27-09-2006
		ii) LLM (1 Year)	13-02-2008
		iii) LLM (2 Years)	13-02-2008
Total Programme =14			

39. Uttara University

Faculty	Department	Programme	Approval Date
1. School of Arts & Social Science	Dept. of English	i) BA (Hons.) in English	11-01-2004
		ii) MA in English	10-03-2004
		iii) MA in English (Preliminary & Final)	05-11-2003
		iv) MA in English Language Technology (Revised)	11-11-2014
	Dept. of Islamic Studies	i) BA (Hons.) in Islamic Studies	10-03-2004
		ii) MA (Final) in Islamic Studies	20-01-2004
		iii) MA (Preli) in Islamic Studies	20-01-2004
	Dept. of Law	i) LLB (Preli & Final) (2 Years)	25-01-2005
		ii) LLB (Hons.) (4 Years)	04-04-2006
		iii) LLM (2 Years)	08-02-2009
		iv) LLM (1 Year)	07-12-2009
	Dept. of Bangla	i) BA (Hons.) in Bangla (4 Years)	04-10-2009
		ii) MA (Preli.) in Bangla (1 Year)	04-10-2009
		iii) MA (Final) in Bangla (1 Year)	04-10-2009
	2. School of Business Administration	Dept. of Business Administration	i) BBA
ii) MBA			25-09-2003
iii) Executive MBA			11-02-2004
3. School of Education & Physical Education	Dept. of Education	i) BEd (Hons.)	11-02-2004
		ii) BEd	09-11-2004
		iii) MEd	20-01-2004
	Dept. of Physical Education	i) BPEd	20-01-2004
		ii) MPEd	20-01-2004
4. School of Science & Engg.	Dept. of Electrical & Electronic Engg.	i) BSc in Electrical & Electronic Engg. (EEE)	21-11-2011
	Dept. of Computer Science & Engg.	i) BSc (Hons.) in Computer Science	10-03-2004
		ii) BSc (Engg) in Computer Science & Engineering	11-01-2004
		iii) MSc in Computer Science	10-03-2004
	Dept. of Physics	i) MSc (Final) in Physics	18-01-2005
		ii) MSc in Physics (Revised) (2 Years)	19-08-2014
	Dept. of Mathematics	i) MSc (Final) in Mathematics	18-01-2005
		ii) BSc (Hons.) in Mathematics (4 Years)	19-03-2008
		iii) MSc in Mathematics (2 Years)	19-03-2008

5. School of Civil, Environment and Industrial Engineering	Dept. of Environmental Science	ii) MSc in Environmental Studies	29-05-2012
	Dept. of Fashion Design & Technology	i) BSc in Fashion Design & Technology	24-09-2012
		ii) MBA in Apparel Merchandising and Fashion Management (revised)	15-06-2014
	Dept. of Civil Engineering	iii) BSc in Civil Engg.	08-10-2012
	Dept. of Textile Engg.	i) BSc in Textile Engg.	02-02-2016
Total Programme =36			

* Unapproved Building-Campus runs by the University.

40. Metropolitan University

Faculty	Department	Programme	Approval Date
1. School of Science & Technology	Dept. of Computer Science & Engg.	i) BSc (Engg) in CSE	06-08-2005
		ii) MSc in Management Information System	23-08-2004
	Dept. of EEE	i) BSc Engg. in EEE (changed Name)	Name changed on 03-07-2012
		First approval in 22.07.2007 named BSc in Electronic & Telecommunication Engg.	
	Dept. of Software Engineering	i) BSc in Software Engineering	15-11-2021
2. School of Business & Economics	Dept. of Business Administration	i) BBA	12-07-2007
		ii) MBA	30-03-2005
	Dept. of Economics	i) Bachelor of Science in Economics (4 Years)	01-07-2014
		ii) MSS in Economics- 1 Year	22-11-2020
3. School of Humanities and Social Sciences	Dept. of English	i) BA (Hons.) in English	25-09-2005
		ii) MA in English (Final)	11-06-2005
4. School of Law	Dept. of Law & Justice	i) LLB (Hons.)	20-11-2006
		ii) LLB (2 Years)	10-09-2006
		iii) LLM (1 Year & 2 Years)	14-11-2010
6. Institute of Business & Information Technology	a) International Diploma in Computer Studies	i) International Diploma in Computer Studies	13-05-2003
	b) International Advanced Diploma in Computer Studies	ii) International Advanced Diploma in Computer Studies	13-05-2003
Total Programme =15			

41. Victoria University of Bangladesh

Faculty	Department	Programme	Approval Date
1. Faculty of Business Management	a) Dept.of Business Administration	i) Bachelor of Business Administration (BBA-Hons.)	06-10-2003
		ii) Executive Master of Business Administration (EMBA)	06-09-2003
		iii) MBA (2Years)	11-11-2007
2. Faculty of Science	a) Dept.of Computer Science	i) B. Sc (Hon's) in Computer Science and Information Technology (CSIT)	8-01-2004
		ii) B. Sc (Hons.) in Computer Science and Engineering	11-03-2004
3. Faculty of	a) Dept.of Education	i) Bachelor of Education (B. Ed-Hons.)	11-03-2004

Arts & Humanities	b) Dept.of English	i) BA (Hons.) in English	02-01-2008
		ii) MA in English (02 Years)	11-11-2007
	c) Dept.of Tourism & Hospitality Management	i) Bachelor of Tourism & Hospitality Management	29-11-2007

Total Programme = 9

42. Bangladesh University of Business and Technology

Faculty	Department	Program	Approval Date	
1. Faculty of Business Administration	(a) Department of Business Administration	(i) Bachelor of Business Administration (BBA)	08-04-2003	
		(ii) Master of Business Administration (MBA)	08-04-2003	
		(iii) Executive MBA	08-04-2003	
		(iv) Master of Bank Management (MBM)	15-06-2008	
2. Faculty of Science and Technology	(b) Department of Computer Science and Engineering	(i) B. Sc. in Computer Science	08-04-2003	
		(ii) B. Sc. in Computer Science & Information Technology (revised)	15-10-2004	
		(iii) B. Sc. Engg. in Computer Science & Engineering (revised)	16-10-2004-08-12-2004	
3. Faculty of Arts & Humanities	(c) Department of English	(i) BA (Hons.) in English	09-12-2004	
		(ii) MA in English (2 Years)	08-04-2003	
		(iii) Master of Arts (MA) in English (1 Year)	06-06-2006	
		(iii) MA in English Language Teaching (ELT)	05-04-2017	
4. Faculty of Social Sciences	(d) Department of Economics	(iii) MA in English Language Teaching (ELT)	10-07-2008	
		(i) B. Sc. (Hons.) in Economics	08-04-2003	
		(ii) M. Sc. in Economics	08-04-2003	
5. Faculty of Law	(e) Department of Laws Justice	(iii) B. Sc. (Hons.) in Environmental and Development Economics	24-04-2008	
		(i) Bachelor of Law (2 years)	25-07-2005	
		(ii) Bachelor of Legislative Laws (Hons.)	23-01-2007	
6. Faculty of Mathematics & Physical Science	(f) Department of Mathematics	(iii) LLM (2 years)	06-02-2008	
		(i) M. Sc. in Mathematics (1Year)	25-01-2006	
		(ii) M. Sc. in Mathematics (2 Years)	06-04-2008	
7. Faculty of Engineering & Applied Science	(g) Department of Electrical & Electronic Engineering	(i) B. Sc. in Mathematics (4 Years)	01-12-2010	
		(h) Department of Textile Engineering	(i) B. Sc. in Textile Engineering (4 Years)	09-01-2010
		i) Department of Civil Engineering	(i) B Sc. in Civil Engineering (4 Years)	16-07-2020

Total Programme = 22

43. Presidency University

Faculty	Department	Programme	Approval Date
1. School of Business	Dept. of Business Administration	BBA	17-05-2001
		MBA	17-05-2001
		EMBA	01-06-2005
			Updated (27-01-2013)
	Dept. of Economics	i) BS in Economics	17-05-2001
		ii) MS in Economics	17-05-2001
2. School of Liberal Arts & Social Science	Dept. of English	i) BA (Hons.) in English	17-05-2001
		ii) MA in English Language Teaching	13-04-2005
3. School of Engineering	Dept. of EEE	i) BSc in EEE (Renamed)	10-09-2008
		i) BSc in ETE	08-05-2008
	Dept. of Civil	i) BSc in Civil	18-05-2004
	Dept. of CSE	i) BSc in CSE (Renamed)	13-03-2014
4. School of Information Technology and Applied Sciences	Dept. of Computer Science	i) Bachelor of Science in Computer Science	-

Total Programme = 12

44. University of Information Technology & Sciences

Faculty	Department	Programme	Approval Date
1. School of Business	Dept. of Business Studies	i) BBA	10-03-2004
		ii) MBA (Regular & Executive)	18-10-2004
2. School of Liberal Arts and Social Sciences	Dept. of English	i) BA in English	22-08-2004
		ii) MA in English	03-09-2005
	Dept. of Law	i) LLB (Hons.)	20-11-2005
		ii) LLB (2 Years)	27-07-2008
	iii) LLM (1&2 Years)	14-12-2005	
			Final approved (22-03-2006)
	Dept. of Social Work	i) BSS (Hons.) in Social Work	21-10-2013
		ii) MSS in Social Work (1 Year)	21-10-2013
3. School of Science & Engg.	Dept. of Information Technology	i) BSc in Information Technology	20-10-2005
			Final approved (22-03-2006)
	Dept. of CSE	i) BSc in Computer Science & Engineering	13-09-2005
		ii) Master of Computer Application	22-08-2004
	Dept. of ECE	i) BSc in Electronic and Communication Engineering	09-10-2005
		ii) Master of Science in Telecommunication	03-05-2006
	Dept. of EEE	i) BSc in Electrical and Electronic Engineering	21-12-2008
Dept. of Civil Engg.	i) BSc in Civil Engg.	01-09-2008	
Dept. of Pharmacy	i) Bachelor of Pharmacy	03-12-2013	
		Total Programme =17	

45. Primeasia University

Faculty	Department	Programme	Approval Date
1. School of Business	Dept. of Business Administration	i) BBA	21-09-2003
		ii) MBA (Major in Accounting, Finance, HRM, Marketing, MIS, Operational Management, Textile Marketing)	28-04-2005
2. School of Engineering	Dept. of International Tourism & Hospitality Management	i) BBA in International Tourism & Hospitality Management	04-10-2009
	Dept. of Computer Science & Engineering	i) BSc in Computer Science & Information Technology (BCSIT).	28-04-2005
		ii) BSc in Computer Science & Engineering (BCSE)	28-04-2005
		iii) B.Sc in Electronic and Telecommunication Engineering	-
	Dept. of EEE	iv) Master of Computer Science & Engineering	-
		i) B.SC in Electronic & Telecommunication Engg.	14-09-2005
	Dept. of Textile Engineering	ii) B.Sc.in Electrical & Electronic Engineering	11-02-2009
i) BSc in Textile Engineering		11-07-2004	
3. School of Science	Dept. of Architecture	i) Bachelor of Architecture	03-02-2010
	Dept. of Microbiology	i) BSc (Hons.) in Microbiology	21-09-2003
		ii) MS in Microbiology	11-08-2010
	Dept. of Pharmacy	i) BSc (Hons.) in Pharmacy	28-12-2004
		ii) Master of Pharmacy	08-06-2010
	Dept. of Biochemistry	i) BSc (Hons.) in Biochemistry	21-09-2003
4. School of Law	Dept. of Public Health	i) BSc in Public Health Nutrition	24-11-2005
		i) LLB (Hons.)	27-07-2009
4. School of Arts	Dept. of English	i) BA (Hons.) in English	--

Total Programme =19

46. Royal University of Dhaka

Faculty	Department	Programme	Approval Date
1. Faculty of Business	Dept. of Business Administration	i) Bachelor of Business Administration (BBA)	13-01-2005
		ii) MBA	09-07-2005
2. Faculty of Science	Dept. of Computer Science	i) BSc in Computer Science & Information Technology	28-03-2005
		ii) BSc in Computer Science & Engineering	13-01-2005
		iii) MSc in Computer Science	13-01-2005
3. Faculty of Arts & Social Science	Dept. of Urban & Regional Planning	i) BSc in Urban & Regional Planning	15-01-2008
	Dept. of English	i) BA in English	29-12-2004
		Dept. of Library Management & Information Science	i) MSc in Library Management & Information Science
Dept. of Education	Dept. of Hotel Management & Tourism	i) BEd (1Year)	17-09-2007
		ii) MEd (1Year)	17-09-2007
			i) Bachelor of Hotel Management & Tourism

Total Programme = 11

47. University of Liberal Arts Bangladesh

Faculty Name	Department Name	Offered degree	Approval Date
1. School of Business	a) Dept. of Business Administration	BBA	15-01-2004
		MBA (Regular)	11-08-2005
2. School of Science & Engineering	a) Dept. of Computer Science & Engineering	iii) MBA (Executive) BSc (Hons.) in CSE	30-04-2005 15-01-2004
	b) Dept. of Electronics & Telecommunication Engg.	ii) BSc in Electronics & Telecommunication Engg.	11-10-2005
	c) Dept. of Electrical and Electronic Engineering	B.Sc. in Electrical and Electronic Engineering	24-3-2016
3. School of Arts and Humanities	Dept. of English and Humanities	i) B.A in English & Humanities	05-08-2009
		ii) M.A in English	11-06-2015
4. School of Social Sciences	b) Department of Bangla a) Dept. of Media Studies & Journalism	i) BA in Bangla Language and Literature – 4 Years	23-05-2018
		BSS in Media Studies & Journalism Renamed as BSS in Media Studies	21-04-2005 25-05-2008
		MSS in Media Studies & Journalism	07-12-2005 to 25-11-2013 Renamed as Masters in Communication 26-11-2013 ii) BA in Bangla Language and Journalism – 4 Years 23-05-2018 Re Organization of GED Prog. 18-01-2006

Total Programme =15

48. Atish Dipankar University of Science & Technology

Faculty	Department	Programme	Approval Date
1. Faculty of Science & Technology	Dept. of Civil Engineering (CE)	i) BSc in Civil Engineering- 4 years	13-07-2021
			11-01-2005
	Dept. of Computer Science and Technology	i) Bachelor of Computer Science and Engg.	06-02-2005
		ii) Bachelor of Computer Science and Information	08-02-2005
		i) BSc in Electrical & Telecommunication Engg.	11-11-2009
	Dept. of Electrical & Telecommunication Engg	ii) BSc in EEE	
		Dept. of Pharmacy	i) B Pharm (Hons.)
2. Faculty of Commerce	Dept. of Textile Engg.	ii) Master of Public Health	11-02-2008
		i) BSc in Textile Engg.	30-09-2009
		i) BBA (Hons.)	11-01-2005
3. Faculty of Law	Dept. of Business	ii) MBA	11-01-2005
		iii) EMBA	11-01-2005
		i) LLB (Hons.)	23-04-2005
		ii) LLM	23-04-2005
4. Faculty of Arts & Social Sciences	Dept. of Law	iii) LLM (Professional)	23-04-2005
		iv) LLM (2 Years)	13-05-2009
		i) BA (Hons.) in English	16-03-2006
		ii) MA in English	02-11-2006
		Dept. of Economic	i) Bachelor of Economics (Hons.)

5. Faculty of Agriculture & Biological Science and Biotechnology	Dept. of Agribusiness	i) BBA in Agribusiness ii) EMBA in Agribusiness	20-04-2006 20-04-2006
6. Faculty of Education	Dept. of Education	i) BEd ii) MED	07-05-2009 07-05-2009
Total Programme =21			

49. Bangladesh Islami University

Faculty	Department	Programme	Approval Date
1. Faculty of Human Affairs & Social Science	a) Dept. of Islamic Studies.	i) BA (Hons.) in Islamic Studies	27-03-2006
		ii) MA in Islamic Studies (Preli.)	Conditional:28-08-2006 Final: 14-12-2008
		iii)) MA in Islamic Studies (Final.)	Conditional: 30-11-2006 Final: 30-09-2009
	b) Dept. of English	i) BA (Hons.) in English ii) MA (Final) in English	04-02-2008 28-03-2010
2. Faculty of Law	a) Dept. of Law	i) LLB (Hons.) 4 Yrs.	15-10-2008
		ii) LLM (Preli)	12-03-2008
		iii) LLM (Final)	30-11-2006
		iv) LLB (Pass)	14-12-2008
3. Faculty of Business Studies	a) Dept. of Business Administration	i) BBA (4 years)	22-01-2008
		ii) MBA (Regular) (2 Years)	17-02-2008
Total Programme =11			

50. ASA University Bangladesh

Faculty	Department	Programme	Approval Date
1. Faculty of Arts and Social Science	Dept. of English	i) BA (Hons.) in English	22-11-2007
		ii) MA in English (Preli & Final)	07-08-2008
	Dept. of Applied Sociology	i) BSS (Hons.) in Applied Sociology	09-11-2010
2. Faculty of Law	Dept. of Law	i) LLB (Hons.)	22-11-2007
		ii) LLM (1 & 2 Years)	07-09-2008
3. Faculty of Business	Dept. of Business Administration	i) BBA	10-02-2008
		ii) MBA	10-02-2008
		iii) MBA (Executive)	10-02-2008
4. Faculty of Science & Engg.	Dept. of Pharmacy	i) Bachelor of Pharmacy (Hons.)	27-12-2010
	Dept. of Public Health	i) Masters of Public Health	25-10-2010
Total Programme = 10			

51. East Delta University

Faculty	Department	Programme	Approval Date
1. School of Business Administration	Dept. Business Administration	i) Bachelor of Science in Business Administration	29-03-2007
		ii) Masters of Business Administration	29-03-2007
	Dept. of Public Leadership, Management and Governance	i) Master of Public Policy and Leadership	02-01-2019
2. School of Liberal Arts & Social Science	Dept. of Economics	i) BA (Hons.) in Economics	29-03-2007
		ii) MA in Economics	29-03-2007
	Dept. of English	i) BA (Hons.) in English	22-10-2014
		ii) M.A in English	22-10-2019
3. School of Science Engineering and Technology	Dept. of EEE	i) BSc in EEE	04-12-2014
	Dept. of CSE	i) BSc in CSE	04-12-2014
		ii) M.Sc in Computer Science & Engineering	05-01-2021
	Dept. of ETE	i) BSc in ETE	04-12-2014
		ii) MSc in ETE	04-12-2014
Total Programme = 12			

52. European University of Bangladesh

Faculty	Department	Programme	Approval Date
1. Faculty of Business Administration and Industrial Management	Dept. of Business Administration	i) Bachelor of Business Administration (BBA)	13-01-2013
		ii) Masters of Business Administration (MBA)	13-01-2013
		iii) Executive Masters of Business Administration (EMBA)	13-01-2013
	Dept. of Tourism and Hospitality Management	i) Bachelor of Tourism and Hospitality Management	13-01-2013
2. Faculty of Science and Engineering	Dept. of Computer Science & Engineering	i) BSc in Computer Science & Engineering	21-05-2015
	Dept. of Electrical and Electronic Engineering	i) BSc in Electrical and Electronic Engineering	13-01-2013
	Dept. of Textile Engg.	i) BSc in Textile Engineering	13-01-2013
	Dept. of Civil Engg.	i) BSc in Civil Engineering	13-01-2013
	Dept. of Industrial and Production Engineering	i) B.Sc in Industrial and Production Engineering	25-09-2018
3. Faculty of Arts and Social Science	Dept. of Law	i) Bachelor of Law (4 Years)	13-01-2013
		ii) LLB (2 Years)	16-03-2014
		iii) LLM (Preli. & Final)	16-03-2014
	Dept. of English	i) Bachelor of Arts in English (Hons.)	13-01-2013
		ii) MA in English (Preliminary & Final)	13-01-2013
	Dept. of Economics	i) BSS (Hon's) in Economics	14-03-2017
		ii) MSS in Economics (2-years)	14-03-2017
	Dept. of Governance & Development Studies	i) MSS in Governance and Development Studies	14-03-2017
Total Programme = 17			

53. Varendra University

Faculty	Department	Programme	Approval Date
1. Faculty of Life Science & Engg.	(a) Dept. of Electrical & Electronics Engg.	i) B. Sc. Engg. in Electrical and Electronic (EEE)	08-08-2012
	(b) Dept. of Computer Science & Engg.	i) B. Sc. Engg. in Computer Science (CSE) ii) Masters of Computer Application (MCA)	08-08-2012 12-09-2013
	(c) Dept. of Applied Statistics	i) B. Sc. (Hons.) in Applied Statistics	04-08-2013
	(d) Dept. of Pharmacy	i) B. Pharm (Hons.)	21-03-2013
	(e) Dept. of Public Health	i) Master in Public Health	03-04-2014
2. Faculty of Business & Law	(a) Dept. of Business Administration	i) BBA	08-08-2012
		ii) MBA	12-09-2013
		iii) MBA (Executive)	04-08-2013
	(b) Dept. of Law & Human Rights	i) LLB (Hons.)	08-08-2012
		ii) LLM (36 credit)	12-09-2013
		iii) LLB (2 Years)	05-12-2013
3. Faculty of Arts and Social Science	(a) Dept. of English	i) BA (Hons.) in English	08-08-2012
		ii) MA in English	12-09-2013
		iii) M.A in English (Preliminary) 2 Years	24-04-2014
	(b) Dept. of Economics	i) BSS (Hons.) in Economics	04-08-2013
		ii) MSc. in Economics (1 Year)	22-09-2019
	(c) Dept. of Sociology	i) BSS (Hons.) in Sociology	04-08-2013
		ii) MSS in Sociology	03-04-2014
	(d) Dept. of Journalism, Communication & Media Studies	i) BSS (Hons.) in Journalism, Communication & Media Studies	04-08-2013
	(e) Dept. of Islamic History and Culture	i) BA (Hons.) in Islamic History and Culture	03-04-2014
		ii) MA in Islamic History and Culture	03-04-2014
(f) Dept. of Political Science	i) BSS (Hons.) in Political Science	03-04-2014	
	ii) MSS in Political Science	03-04-2014	
Total Programme = 24			

54. Hamdard University Bangladesh

Faculty	Department	Programme	Approval Date	Seat
1. Faculty of Science, Engineering and Technology	a) Dept. of Mathematics	i) BSc (Hons.) in Mathematics	18-10-2012	
	b) Dept. of CSE	i) BSc in CSE	18-10-2012	
	c) Dept. of EEE	i) BSc in EEE	18-10-2012	
2. Faculty of Arts and Social Science	a) Dept. of English	i) BA (Hons.) in English	18-10-2012	
		ii) MA in English Language Teaching (1 & 2 Years)	31-12-2017	
	b) Dept. of Economics	i) BSS (Hons.) in Economics	18-10-2012	

3. Faculty of Business Administration	a) Dept. of Business Administration	i) Bachelor of Business Administration (BBA) (updated)	18-08-2020
		BBA in Accounting [Date of approval: 01-11-2015] BBA in Management, [Date of Approval: 18-10-2012] BBA in Marketing [Date of Approval: 18-10-2012] উল্লিখিত সকল BBA প্রোগ্রাম আপডেট করে 18-08-2020 তারিখে Bachelor of Business Administration (BBA) প্রোগ্রাম হিসেবে অনুমোদন দেওয়া হয়।	
		ii) Master of Business Administration (MBA) (Upadted)	08-12-2021 40
		MBA (Regular) in Management (for BBA Students) [Date of Approval: 18-10-2012] MBA in Management, [Date of Approval: 18-10-2012] MBA (Regular) in Marketing (for BBA Students) [Date of Approval: 18-10-2012] MBA in Marketing [Date of Approval: 18-10-2012] উল্লিখিত সকল MBA প্রোগ্রাম আপডেট করে 08-12-2021 তারিখে Master of Business Administration (MBA) প্রোগ্রাম হিসেবে অনুমোদন দেওয়া হয়।	
		EMBA (Upadted)	08-12-2021 40
		MBA (Executive) in Management 18-10-2012 MBA (Executive) in Marketing 18-10-2012 উল্লিখিত প্রোগ্রাম দুটিকে আপডেট করে 08-12-2021 তারিখে EMBA প্রোগ্রাম হিসেবে অনুমোদন দেওয়া	
4. Faculty of Unani & Ayurvedic Medicine	a) Dept. of Unani Medicine	i) Bachelor of Unani Medicine & Surgery (174 Credit) with Diploma (81 Credit)	24-02-2014
	b) Dept. of Ayurvedic Medicine	i) Bachelor of Ayurvedic Medicine & Surgery (174 Credit) with Diploma (81 Credit)	24-02-2014
	c) Dept. of Public Health	i) Master of Public Health (1.5 Years)	03-12-2017
Total Programme = 12			

55. BGMEA University of Fashion & Technology (BUFT)

Faculty	Department	Programme	Approval Date
1. Faculty of Apparel Studies	Dept. of Apparel Manufacturing & Technology	i) BSc in Apparel Manufacturing & Technology (AMT)	12-09-2012
		ii) Bachelor of Apparel Merchandising and Management	10-03-2020
		iii) PGD in Apparel Merchandising	12-09-2012
	Dept. of Knitwear Manufacturing & Technology	i) BSc in Knitwear Manufacturing & Technology (KMT)	12-09-2012
		ii) Certificate Course in KM	12-09-2012
		iii) Certificate Course in Sweater Merchandising	12-09-2012
2. Faculty of Textile Engineering	Dept. of Textile Engg.	i) BSc in Textile Engg.	12-09-2012
		ii) MSc in Textile Engineering (1.6 Years)	21-06-2016

	Dept. of Textile Management	ii) BSc in Textile Management Renamed as BSc in Textile Engg. and Management	12-09-2012 04-09-2016 (Renamed)
3. Faculty of Fashion Studies	Dept. of Fashion Design & Technology	i) BSc in Fashion Design & Technology ii) Certificate Course in Woven Garments Merchandising iii) M. Sc. in Fashion Design-18 Months (Updated)	12-09-2012 13-12-2015 (Updated) 12-09-2012 25-01-2015 (Updated) 07-12-2017 10-03-2020
4. Faculty of Business Studies	Dept. of Fashion Studies Dept. of Business Studies	i) BA in Fashion Studies ii) BBA iii) MBA in Apparel Merchandising	12-09-2012 12-09-2012
5. Faculty of Arts and Social Science	Dept. of English	i) BA (Hons.) in English (4 Years)	13-12-2015
6. Faculty of Science	Dept. of Environmental Science	i) BSc in Environmental Science (4 Years)	25-07-2018
7. Faculty of Engineering Studies	Dept. of Industrial Engineering	i) BSc in Industrial Engineering	25-07-2018

Total Programme = 18

56. North East University Bangladesh

Faculty	Department	Programme	Approval Date	
1. School of Natural Science & Engineering	(a) Dept. of Mathematics & Informatics	i) BSc (Hons.) in Mathematics & Informatics ii) MSc in Mathematics	02-08-2012 16-02-2014	
	(b) Dept. of Environmental Science	i) BSc (Hons.) in Environmental Science & Chemistry	02-08-2012	
	(c) Dept. of Information & Communication Technology	i) BSc Engineering in Computer Science	02-08-2012	
2. School of Business	(a) Dept. of Business Administration	i) BBA ii) MBA iii) EMBA	02-08-2012 02-08-2012 02-08-2012	
		(a) Dept. of Law and Justice	i) LLB (Hons.) ii) LLM iii) LLM (Preliminary) iv) LLB (Pass)	02-08-2012 02-08-2012 16-07-2013 16-07-2013
			(a) Dept. of English	i) BA (Hons.) in English ii) MA in English
(b) Dept. of Applied Sociology and Social Work	i) BSS in Applied Sociology and Social Work ii) MSS in Applied Sociology, Development Studies and Social Work <u>Revised program</u> Master in Development Studies (1.5 Years)			16-06-2014 16-06-2014 Date of revision 11-12-2017
	(b) Dept. of Public Health	i) Master of Public Health (MPH)	19-02-2013	
Total Programme = 16				

57. First Capital University of Bangladesh

Faculty	Department	Programme	Approval Date
1. Faculty of Science & Engg. Technology	a) Computer Science & Engineering	i) BSc in Computer Science & Engineering	13-11-2012
	b) Dept. of Public Health	i) Bachelor of Public Health (BPH) i) Masters of Public Health (MPH)	16-11-2015 13-11-2012
	c) Dept. of EEE	i) BSc in EEE (4 Years) i) LLB (Hons.)	28-05-2014 13-11-2012
2. Faculty of Law	a) Dept. of Law	ii) LLB (2 Years) iii) LLM (1 Year)	01-01-2015 01-01-2015
3. Faculty of Business Administration	a) Dept. of Business Administration	i) BBA (4 Years) i) MBA (1 & 2 Years)	13-11-2012 13-11-2012
	4. Faculty of Arts & Social Science	a) Dept. of English	i) BA (Hons.) in English ii) MA in English (1 & 2 Years)
b) Dept. of Social Science		i) BSS (Hons.) in Sociology ii) MSS in Sociology	13-11-2012 12-03-2015
5. Faculty of Agriculture	a) Dept. of Agriculture	i) BSc (Hons.) in Agriculture	24-03-2014
Total Programme = 14			

58. Ishakha International University, Bangladesh

Faculty	Department	Programme	Approval Date
1. Faculty of Business Studies	a) Dept. of Business Administration	i) BBA	03-09-2012
		ii) MBA (Regular)	03-09-2012
		iii) MBA (Executive)	29-04-2013
		iv) Master of Bank Management	29-04-2013
2. Faculty of Arts & Social Science	a) Dept. of English	i) BA (Hons's) in English ii) MA in English (1&2 Years)	03-09-2012 03-09-2012
	b) Dept. of Library & Information Science	i) Diploma in Library and Information Science	03-09-2012
	c) Dept. of Govt. & Politics	i) Master of Social Science in Government and Politics (2Years)	31-12-2017
3. Faculty of Law	a) Dept. of Law	i) LLB (Hon's)	03-09-2012
		ii) LLB (Pass)	03-09-2012
		iii) L.L.M (1&2 Year)	29-04-2013
4. Faculty of Agriculture	a) Dept. of Agriculture	i) B.Sc (Hon's) in Agriculture	29-04-2013
Total Programme = 12			

59. Z. H. Sikder University of Science & Technology

Faculty	Department	Programme	Approval Date
1. Faculty of Science	a) Dept. of Environmental Science	i) BSc (Hons.) in Environmental Science	19-12-2012
	b) Dept. of Public Health	i) Master of Public Health	19-12-2012
2. Faculty of Engineering	a) Dept. of Civil Engineering	i) BSc in Civil Engineering	19-12-2012
	b) Dept. of Chemical Engineering	i) BSc in Chemical Engineering	19-12-2012

	c) Dept. of Electrical & Electronic Engineering	i) BSc in EEE	19-12-2012
	d) Dept. of Computer Science & Engineering	i) BSc in Computer Science & Engineering	19-12-2012
3. Faculty of Business Studies	a) Dept. of Business Administration	i) BBA ii) MBA (Regular) iii) MBA (Executive)	19-12-2012 19-12-2012 19-12-2012
4. Faculty of Humanities & Social Science	a) Dept. of Law	i) LLB (Hons.) ii) LLB (Pass)	19-12-2012 19-12-2012
	b) Dept. of English	i) Bachelor of English Language & Literature	19-12-2012
		Total Programme = 12	

* MA in English এবং LLM (1 Year) প্রোগ্রাম দুটি অননুমোদিতভাবে পরিচালনা করা হয়েছে।

60. EXIM Bank Agricultural University, Bangladesh

Faculty	Department	Programme	Approval Date
1. Faculty of Agricultural Economics and Rural Development	a) Dept. of Agricultural	i) Bachelor of Science in Agriculture Updated as Bachelor of Science in Agricultural Economics - 4 Years (Updated: 15-04-10)	22-06-2014 Updated on 15-04-2019
2. Faculty of Law	a) Law	i) Bachelor of Law	24-04-2014
3. Faculty of Business Administration	a) Business Administration	i) Bachelor of Business Administration ii) MBA (2 Years) iii) EMBA iv) Master of Bank Management (MBM) (2 Years)	24-04-2014 27-12-2016 27-12-2016 27-12-2016
4. Faculty of Agricultural Economics	a) Dept. of Agricultural Economics	i) Bachelor of Science in Agricultural Economics (BS Ag. Econ.)	-
		Total Programme = 7	

61. North Western University

Faculty	Department	Programme	Approval Date
1. Faculty of Liberal Arts and Human Science	(a) Dept. of Law (b) Dept. of English Language and Literature	(i) Bachelor of Law (LLB/Honors -4 Years) (i) Bachelor of Arts in English (ii) Master of Arts in English Language and Literature (2 Years) (iii) Master of Arts in English Literature (1 Year)	27-11-2013 27-11-2013 26-04-2015
2. Faculty of Science and Technology	(c) Dept. of Electrical and Electronics Engineering (d) Dept. of Electronics and Communication Engineering (e) Dept. of Computer Science and Engineering (f) Dept. of Civil Engineering	(i) Bachelor of Science in Electrical and Electronics Engineering (i) Bachelor of Science in Electronics and Communication Engineering (i) Bachelor of Science in Computer Science and Engineering (i) Bachelor of Science in Civil Engineering	09-09-2013 09-09-2013 09-09-2013 08-04-2015
3. Faculty of Social Science	(g) Dept. of Economics (h) Dept. of Development Studies	Bachelor of Science in Civil Engineering (Updated) (i) Bachelor of Social Science (BSS) in Economics[4 Years (Honors)] (ii) Master of Social Science (MSS) in Economics(2 Years) (i) Master of Development Studies	22-11-2021 27-11-2013 27-11-2013 09-09-2013

4. Faculty of Business Studies	(i) Dept. of Sociology	(i) Master of Social Science (MSS) in Sociology	27-11-2013
	(j) Dept. of Business Administration	(i) Bachelor of Business Administration (BBA)	09-09-2013
		(ii) Master of Business Administration (MBA/Regular)	09-09-2013
		(iii) Master of Business Administration (MBA for BBA Graduates)	18-09-2013
		(iv) Masters of Business Administration For Executives (EMBA/16 Months)	18-09-2013
5. Faculty of Health Science	(i) Dept. of Public Health	i) Master of Public Health (MPH)-1.5 Years	25-03-2018
Total Programme = 17			

62. Khwaja Yunus Ali University

Faculty	Department	Programme	Approval Date
1. School of Biomedical Science	i) Dept. of Biochemistry & Biotechnology	i) BSc in Biochemistry & Biotechnology	04-07-2013
	ii) Dept. of Microbiology	ii) BSc in Microbiology	04-07-2013
	iii) Dept. of Pharmacy	i) BSc in Pharmacy	04-07-2013
2. School of Business	i) Dept. of Business Administration	i) BBA	04-07-2013
		ii) MBA	05-02-2014
		iii) EMBA	26-11-2013
	ii) Dept. of Management Information System	i) Bachelor of Management Information System	04-07-2013
	i) Dept. of English	i) Bachelor of Arts in English	04-07-2013
3. School of Human Science		ii) Masters of Arts in English	26-11-2013
	ii) Dept. of Library & Information Science	i) Bachelor of Library & Information Science	04.07.2013
		ii) MSS in Library & Information Science	26-11-2013
	iii) Dept. of Islamic Studies	iii) Diploma in Library & Information Science	29-11-2015
		i) Bachelor of Arts in Islamic Studies	26-11-2013
		ii) Masters of Arts in Islamic Studies	26-11-2013
	ii) MA in Islamic Studies (Preli) (1 Year)	12-01-2016	
	i) Dept. of Textile Engineering	i) BSc in Textile Engineering	27-08-2013
4. School of Science & Engineering	ii) Dept. of CSE	i) BSc in CSE	20-01-2015
	iii) Dept. of ETE	i) BSc in ETE	20-01-2015
	iv) Dept. of EEE	i) BSc in EEE	20-01-2015
	v) Dept. of Mechatronics System.	i) MSc in Mechatronic and Micro Mechatronic System.	17-09-2015
	vi) Dept. of Medical Physics	ii) Master in Medical Physics	06-02-2014
5. School of Law	Dept. of Law	i) Bachelor of Law (4 Years)	04-07-2013
		ii) Master of Law	26-11-2013
6. School of Social Science	i) Dept. of Sociology	i) BSS (Hons.) in Sociology	12-03-2015
		ii) MSS in Sociology	12-03-2015
	ii) Dept. of Social Work	i) BSS (Hons.) in Social Work	12-03-2015
		ii) MSS in Social Work	12-03-2015
Total Programme = 27			

63. Sonargaon University

Faculty	Department	Programme	Approval Date
1. Faculty of Science & Engineering	a) Dept. of Civil Engg.	i) BSc in Civil Engineering	29-07-2013
	b) Dept. of Electrical & Electronic Engineering	i) BSc in Electrical & Electronic Engineering	29-07-2013

	c) Dept. of Mechanical Engg.	i) BSc in Mechanical Engg.	29-07-2013
	d) Dept. of Computer Science & Engineering	i) BSc in Computer Science & Engineering	29-07-2013
	e) Dept. of Textile & Engineering Design	i) BSc in Textile Engineering.	29-07-2013
	f) Dept. of Naval Architecture & Marine Engineering.	i) BSc in Naval Architecture & Marine Engineering	29-07-2013
	g) Dept. of Architecture	i) Bachelor in Architecture	29-07-2013
	h) Dept. of Fashion Design & Technology	i) BSc in Fashion Design & Technology	29-07-2013
	i) Dept. of Apparel Manufacture & Technology	i) BSc in Apparel Manufacture & Technology	29-07-2013
2. Faculty of Business Administration	a) Dept. of Business Administration	i) MBA in Apparel Merchandizing	29-07-2013
		ii) MBA in Textile & Fashion Marketing	29-07-2013
		iii) BBA	29-07-2013
		iv) MBA	29-07-2013
		v) EMBA	29-07-2013
		vi) MBA in Supply Chain Management	29-07-2013
		vii) Master of Bank Management	29-07-2013
3. Faculty of Arts & Humanities	a) Dept. of Law	i) LLB (Hon's.)	29-07-2013
		(ii) LLB (Preli. & Final)	29-07-2013
		iii) LLM (1&2 Years)	29-07-2013
	b) Dept. of Bangla	i) BA (Hons) in Bangla- 4 Years	28-02-2018
	Total Programme = 20		

64. Feni University

Faculty	Department	Programme	Approval Date
1. Faculty of Arts, Social Science and Law	(a) English	(i) BA (Hons.) in English	15-01-2014
		(ii) MA in English (2 Years)	29-02-2016
	(b) Law	(i) LLB (Hons.)	15-01-2014
		(ii) LLB (Pass)	15-01-2014
2. Faculty of Arts and Social Science	(c) Library and Information Science	(i) Post Graduate Diploma in Library & Information Science	01-01-2015
3. Faculty of Business Administration	(a) Business Administration	(i) BBA	15-01-2014
		(ii) MBA	15-01-2014
		(ii) EMBA	15-01-2014
4. Faculty of Science & Engineering	(a) Computer Science	(i) BSc in Electrical and Electronics Engineering	15-01-2014
		(i) BSc in Computer Science	15-01-2014
	(b) Textile Engineering	(i) BSc in Textile Engineering	15-01-2014
	(c) Civil Engineering	(i) BSc in Civil Engineering	15-01-2014
	(d) Mathematics	(i) M. Sc in Mathematics (2 Years)	25-09-2017
	Total Programme= 13		

65. Britannia University

Faculty	Department	Programme	Approval Date
1. Faculty of Business Studies	Dept. of Business Studies	i) BBA	22-07-2013
		ii) MBA	22-07-2013
		iii) MBA (Executive)	22-07-2013
2. Faculty of Law	Dept. of Law	i) LLB (Hon's)	22-07-2013
		ii) LLM (1 Years)	22-07-2013
		iii) LLM (2 Years)	22-07-2013
3. Faculty of Arts & Social Science	Dept. of English	i) BA (Hons.) in English	22-07-2013
	Dept. of Economics	ii) MA in English (1 Years)	22-07-2013
		iii) MA in English (2 Years)	22-07-2013
4. Faculty of Science and Technology	Dept. of Applied Sociology	i) BSS (Hon's) in Economics	22-07-2013
	Dept. of Computer Science and Engineering	ii) MSS in Economics	22-07-2013
		i) MSS in Applied Sociology	22-07-2013
4. Faculty of Science and Technology	Dept. of Computer Science and Engineering	i) BSc in Computer Science and Engineering (CSE)	22-07-2013
		ii) MSc in Computer Science and Engineering	22-07-2013
Total Programme = 14			

* বিশ্ববিদ্যালয়ের বোর্ড অব ট্রাস্টিজ নিয়ে দৃষ্টি এবং মামলা বিচারাধীন।

* আচার্য কর্তৃক নিযুক্ত বৈধ কোনো কর্তৃপক্ষ নেই।

* পরবর্তী নির্দেশ না দেওয়া পর্যন্ত সকল পর্যায়ে নতুন শিক্ষার্থী ভর্তি বন্ধ রাখার জন্য নির্দেশ দেওয়া হয়েছে।

66. Port City International University

Faculty	Department	Programme	Approval Date
1. Faculty of Science & Engg.	a) Dept. of Computer Science & Engineering	i) B. Sc. in Computer Science & Engineering	04-03-2013
		ii) M. Sc. in Computer Science & Engineering (1 & 2 Years)	04-03-2013
	b) Dept. of Civil Engg.	i) B.Sc. in Civil Engineering	30-07-2013
	c) Dept. of Textile Engg.	i) B. Sc. in Textile Engineering	30-07-2013
	d) Dept. of Electrical & Electronic Engg.	i) B. Sc. in Electrical & Electronic Engg. (153 Credits)	12-09-2013
2. Faculty of Humanities and Social Science	e) Dept. of Fashion Design & Technology	i) Bachelor of Science in Fashion Design & Technology	11-03-2014 (updated)
			11-06-2019
	a) Dept. of English	i) BA (Hons.) in English	04-03-2013
		ii) MA in English (Preli. & Final)	04-03-2013
	b) Dept. of Economics	i) BSS in Economics	04-03-2013
ii) MSS in Economics (Preli.&Final)		04-03-2013	
c) Dept. of Journalism & Media Studies	i) BSS in Broadcast & Print Journalism	04-03-2013	
	ii) MSS in Broadcast & Print Journalism (Preli & Final)	04-03-2013	
3. Faculty of Law	Dept. of Law	i) LLB (Hons.)	04-03-2013
		ii) LLM (Preli. & Final)	04-03-2013
4. Faculty of Business Studies	Dept. of Business Administration	i) Bachelor of Business Administration (BBA)	04-03-2013
		ii) MBA (Regular) (2 Years)	04-03-2013
		iii) MBA (1 Year for BBA Graduates)	04-03-2013
		iv) MBA (Executive)	04-03-2013
Total Programme = 18			

67. Bangladesh University of Health Sciences

Faculty	Department	Programme	Approval Date
1. Faculty of Basic Science	a) Dept. of Biochemistry & Cell Biology	i) BSc in Biochemistry & Cell Biology (Hons.)	10-12-2013
		ii) MS in Biochemistry	10-12-2013
	b) Dept. of Microbiology	iii) BS in Microbiology & Immunology (Hons.)	10-12-2013
		iv) MS in Microbiology	10-12-2013
2. Faculty of Public Health	c) Dept. of Immunology	i) MS in Immunology	10-12-2013
	Dept. of Community Medicine	i) MPH in Community Medicine	10-12-2013
		ii) MPH in Non-communicable Diseases	10-12-2013
	Dept. of Community Nutrition	i) BPH in Community Nutrition (Hons.)	10-12-2013
		ii) MPH in Community Nutrition	10-12-2013
	Dept. of Health Promotion & Health Education	i) BPH in Health Promotion & Health Education (Hons.)	10-12-2013
		ii) MPH in Health Promotion & Health Education	10-12-2013
	Dept. of Reproductive and Child Health (RCH)	i) BPH in Reproductive and Child Health (RCH) (Hons.)	10-12-2013
		ii) MPH in Reproductive and Child Health	10-12-2013
	Dept. of Occupational Health and Safety	i) BPH in Occupational Health and Safety (Hons.)	10-12-2013
		ii) MPH in Occupational Health and Safety	10-12-2013
	Dept. of Environmental and Occupational Health	i) BPH in Environmental Health and Safety (Hons.)	10-12-2013
		ii) MPH in Environmental Health and Safety	10-12-2013
	Dept. of Epidemiology Community	i) BPH in Epidemiology & Biostatistics (Hons.)	10-12-2013
ii) MPH in Epidemiology		10-12-2013	
Dept. of Community Dentistry	i) MPH in Community Dentistry	10-12-2013	
3. Faculty of Allied Health Science	Dept. of Biostatistics	i) Masters of Biostatistics	10-12-2013
	Dept. of Computer Science and Engineering	B.Sc. in Computer Science and Engineering	03-03-2021
		Dept. of Health Informatics	i) Masters of Health Informatics
4. Faculty of Health Engineering and Technology	Dept. of Biomedical Engineering & Medical Physics	i) BSc in Radiology & Imaging Technology (Hons.)	10-12-2013
		ii) BSc in Biomedical Engineering	16-07-2020
	Dept. of Applied Laboratory Science	i) BSc in Laboratory Technology (Hons.)	10-12-2013
		ii) MS in Applied Laboratory Sciences	10-12-2013
	Total Programme = 27		

68. Chittagong Independent University

Faculty	Department	Programme	Approval Date
1. School of Business	a) Dept. of Business Administration	i) BBA (Hons) in Accounting, Finance, Marketing, General Management, Human Resources Management, International Business and Management Information System	24-09-2013
		Updated as Bachelor of Business Administration (BBA)	(Updated) 26-06-2018
		ii) MBA in Finance, Banking, Marketing and Human Resources Management	24-09-2013
		Updated as Master of Business Administration (MBA)	(Updated) 26-06-2018
2. School of Engineering	a) Dept. of Computer Science	i) BSc (Hons.) in Computer Science	24-09-2013
		ii) BSc (Hons.) in Computer Engineering	24-09-2013

and Computer Science	b) Dept. of Computer Science and Engineering	i) B.Sc. in Computer Science and Engineering	30-07-2015
		Updated as	(Updated)
		B.Sc. in Computer Science and Engineering - 4 Years	12-02-2019
		ii) Post Graduate Diploma in information and Communication Technology	30-07-2015
c) Dept. of Electrical and Electronic Engineering	d) Dept. of Electronics and Telecommunication Engineering	i) B.Sc. in Electrical & Electronics Engineering	24-09-2013
		Updated as	(Updated)
		B.Sc. in Electrical and Electronic Engg. - 4 Years	12-02-2019
		i) B.Sc. in Electric & Telecommunication Engineering	24-09-2013
3. School of Liberal Arts and Social Science	a) Dept. of English	Updated as	(Updated)
		B.Sc. in Electronics and Telecommunication Engineering (ETE) - 4 Years	12-02-2019
		i) BA (Hons.) in English Language Teaching	24-09-2013
		ii) BA (Hons.) in English Literature	24-09-2013
	b) Dept. of Law	iii) MA in English Language Teaching-1.5 Year	31-12-2017
		iv) MA in English Literature -1.5 Year	31-12-2017
		i) LLB (Hons.)	21-01-2016
		i) Master of Law (LLM)	21-01-2016
		ii) LLM in Human Rights	21-01-2016
		Total Programme = 15	

69. Notre Dame University Bangladesh

Faculty	Department	Programme	Approval Date
1. Faculty of Business Studies	(a) Dept. of Business Administration	(i) Bachelor of Business Administration (BBA-4 Years)	02-12-2014
		(ii) Master of Business Administration (for BBA Graduates, 1 Year)	02-12-2014
		(iii) Master of Business Administration (MBA) (Regular, 2 Years)	02-12-2014
		(iv) Executive Master of Business Administration (EMBA – 16 months)	02-12-2014
2. Faculty of Law	(b) Dept. of Economics	(i) Bachelor of Arts in Economics (4 Years)	02-12-2014
		(ii) Master of Arts in Economics (1 Year)	02-12-2014
		(iii) Master of Arts in Economics (2 Years)	02-12-2014
3. Faculty of Arts & Humanities	(c) Dept. of Law	(i) Bachelor of Laws (4 Years Hon's)	02-12-2014
		(ii) Master of Laws (LLM- 1 Year)	02-12-2014
4. Faculty of Science & Engineering	(d) Dept. of English	Updated as: Master of Laws	Updated on 14-09-2020
		(i) Bachelor of Arts in English Language and Literature [Revised, Date of approval 08/01/2019] (ELL, 4 -years Honors))	02-12-2014
		(ii) MA in English Literature	06-02-2020
(e) Dept. of Philosophy	(f) Dept. of Computer Science & Engineering	(iii) Master of Arts in ELT and Applies Linguistics	15-01-2020
		(i) Bachelor of Arts in Philosophy (4 Years Hon's)	02-12-2014
		(i) BSc in Computer Science & Engineering (4 Years)	24-08-2015
		Updated:	10-08-2020
		(ii) MSc in Computer Science & Engineering	18-08-2020
		Total Programme = 15	

70. Times University Bangladesh

Faculty	Department	Programme	Approval Date
1. Faculty of Business Administration	(a) Dept. of Business Administration	(i) Bachelor of Business Administration	25-11-2015
		(ii) Master of Business Administration (Regular)	25-11-2015
		(iii) Master of Business Administration (Executive)	25-11-2015
2. Faculty of Law	(b) Dept. of Law	(i) Bachelor of Law (Hons.)	25-11-2015
		(ii) Master of Law	25-11-2015
3. Faculty of Arts and Social Science	(c) Dept. of English	(i) Bachelor of Arts in English	25-11-2015
		(ii) Master of Arts in English	25-11-2015
	(d) Dept. of Economics	(i) Bachelor of Arts in Economics	25-11-2015
		(ii) Master of Arts in Economics	25-11-2015
	(e) Dept. of Social Work	(i) Bachelor of Social Science in Social Work	25-11-2015
Total Programme = 10			

71. North Bengal International University

Faculty	Department	Programme	Approval Date
1. Faculty of Arts	i) Department of English	i) BA (Hons) in English	13-04-2014
		ii) MA in English (2 Years)	11-08-2015
	ii) Department of Bangla	i) BA (Hons) in Bangla	13-04-2014
		ii) MA in Bangla (60 credit)	13-04-2014
	iii) Department of Islamic History and Culture	i) BA (Hons) in Islamic History and Culture	13-04-2014
		ii) M.A in Islamic History and Culture (60 credit)	13-04-2014
	iv) Department of Islamic Studies	i) B.A (Hons) in Islamic Studies	13-04-2014
		ii) M.A in Islamic Studies (60 credit)	13-04-2014
2. Faculty of Law and Social Science	i) Department of Sociology	i) BSS (Hons) in Sociology	13-04-2014
		ii) MSS in Sociology (60 credit)	13-04-2014
	ii) Department of Political Science	i) BSS (Hons) in Political Science	13-04-2014
		ii) MSS in Political Science (60 credit)	13-04-2014
	iii) Department of Law	i) LLB (Hons)	13-04-2014
		ii) LLB (Pass)	13-04-2014
		iii) LLM (1-2 Years)	11-08-2015
	iv) Department of Communication and Journalism	i) BSS (Hons) in Communication and Journalism	13-04-2014
		ii) MSS in Media Studies and Production (1 year)	08-02-2021
	v) Department of Folklore	BSS (Honors) in Folklore	
3. Faculty of Business Studies	i) Department of Business Studies	i) BBA	13-04-2014
		ii) MBA (Regular)	13-04-2014
		iii) MBA (Executive)	27-01-2016
4. Faculty of Science and Engineering	i) Department of CSE	i) B.Sc in (Hons.) in CSE	
		Conditional: 17-04-2016 Final: 06-10-2019	
	ii) Department of EEE	i) B.Sc. (Hons.) in EEE	
		Conditional: 17-04-2016 Final: 06-10-2019	
Total Programme = 23			

72. Fareast International University

Faculty	Department	Programme	Approval Date	
1. Faculty of Liberal Arts & Social Science	a) Dept. of English	i) BA (Hons.) in English ii) MA in English	13-08-2014 13-08-2014	
	b) Dept. of Islamic Studies	i) BA (Hons.) in Islamic Studies ii) MA in Islamic Studies	13-08-2014 13-08-2014	
2. Faculty of Business	a) Dept. of Business Administration	i) BBA (Marketing)	13-08-2014	
		ii) MBA (Marketing)	13-08-2014	
		iii) EMBA (Marketing)	13-08-2014	
		iv) MBA major in Project Monitoring and Evaluation (1 Year)	24-03-2015	
		v) Bachelor of Business Administration (BBA)- 4 Years	30-08-2016	
		vi) MBA	14-03-2016	
		vii) EMBA	14-03-2016	
3. Faculty of Engineering	b) Dept. of Tourism & Hospitality Management	i) Bachelor of Tourism & Hospitality Management (Hons.)	20-10-2015	
	a) Dept. of Textile Engg. b) Dept. of Architecture c) Dept. of CSE	i) BSc in Textile Engineering i) BSc in Architecture i) BSc in Computer Science and Engineering ii) M. Sc in Computer Science and Engineering (Non Thesis)- 2 Years	04-12-2014 04-12-2014 19-11-2014 05-04-2016	
4. Faculty of Science	d) Dept. of EEE e) Dept. of Civil Engg.	i) BSc in Electrical and Electronics Engineering i) BSc in Civil & Environmental Engineering- 4 Years	19-11-2014 17-02-2015	
	a) Dept. of Physics b) Dept. of Chemistry c) Dept. of Soil, Water and Environment d) Dept. of Public Health	i) BSc in Physics i) MSc in Chemistry (01 Year, 02 Semester) M Sc. in Soil, Water and Environment Master of Public Health (2-Years)	19-11-2014 12-01-2016 03-01-2017 16-10-2017	
	5. Faculty of Law	a) Dept. of Law and Justice	i) LLB (Hons.) ii) LLM (2 Years) iii) Master of Laws (LLM)	19-08-2014 04-09-2014 23-03-2016
			Total Programme = 25	

73. Rajshahi Science and Technology University (RSTU)

Faculty	Department	Programme	Approval Date	
1. School of Business	(a) Dept. of Business Studies	(i) Bachelor of Business Administration	08-01-2014	
		(ii) Master of Business Administration	08-01-2014	
2. School of Liberal Arts and Social Science	(b) Dept. of English	(i) Bachelor of Arts in English	08-01-2014	
		(ii) Master of Arts in English	08-01-2014	
	(c) Dept. of Law	(i) LLB (Hons.)	08-01-2014	
		(ii) Bachelor of Law (2 Years)	08-01-2014	
		(iii) Master of Law	08-01-2014	
	(d) Dept. of Media and Journalism	(i) Bachelor of Social Science in Media and Journalism	08-01-2014	
	(e) Dept. of Economics	(i) Bachelor of Social Science in Economics	25-02-2014	
	(f) Dept. of Sociology	(i) Bachelor of Social Science in Sociology	25-02-2014	
	3. School of Science and Engineering	(g) Dept. of Electrical & Electronic Engineering	(i) Bachelor of Science in Electrical & Electronic Engineering	09-04-2014
		(h) Dept. of Computer Science & Engineering	(i) Bachelor of Science in Computer Science	09-04-2014
(i) Dept. of Civil Engineering		(i) Bachelor of Science in Civil Engineering	09-04-2014	
(j) Dept. of Textile Engineering		(i) Bachelor of Science in Textile Engineering	09-04-2014	
(k) Dept. of Pharmacy		(i) Bachelor of Science in Pharmacy	09-04-2014	
		Total Programme = 15		

74. Sheikh Fazilatunnesa Mujib University

Faculty	Department	Programme	Approval Date
1. Faculty of Science	a) Dept. of Computer Science	i B. Sc in Computer Science & Engineering (CSE))	30-12-2014
	b) Department of Electrical and Electronic Engineering	i) B.Sc. in Electrical and Electronic Engineering (4 Years)	09-01-2018
2. Faculty of Business Administration	a) Dept. of Business Administration	i) Bachelor of Business Administration (BBA) - 4 Years ii) Executive Masters of Business Administration (EMBA)	30-12-2014 17-12-2015
	a) Dept. of Islamic Studies	i) B.A (Hons.) in Islamic Studies	30-12-2014
3. Faculty of Arts & Social Science	b) Dept. of Economics	i) BSS Honours in Economics	05-11-2015
	c) Dept. of Information Science and Library Management	i) Diploma in Library Management and Information Science - 1 Year	20-12-2015
	d) Dept. of Fine Arts	i) Bachelor of Fine Arts (BFA) Honours	29-10-2015
	e) Dept. of Political Science	i) BSS (Hons.) in Political Science (4 Years)	29-01-2017
	f) Dept. of Sociology	i) BSS (Hons.) in Sociology (04 Years)	07-06-2017
	g) Dept. of Bangla	i) B.A (Hons.) in Bangla - 4 Years	30-12-2014
	h) Dept. of English	i) B.A (Hons.) in English Language & Literature - (BELL)	30-12-2014 updated
	i) Dept. of Law	i) Bachelor of Laws (LLB Hons.) - 4 Years	07-01-2021 30-12-2014

Total Programme = 13

75. Cox's Bazar International University

Faculty Name	Department Name	Offered degree	Approval Date
1. Faculty of Arts and Social Sciences	(a) Department of English	(i) BA(Hons) in English -4Yrs. (ii) M A in English-2 Yrs.	16-01-2014 24-03-2014
	(b) Department of Library & information Sciences	(i) Post Graduate Diploma in Library & information Sciences	20-03-2014
	(c) Department of Islamic Studies	(i) BA(Hons) in Islamic Studies (ii) M A in Islamic Studies (Preli & Final)	02-02-2017 02-02-2017
2. Faculty of Business	(a) Department of Business Administration	(i) Bachelor of Business Administration in Human Resource Management	16-01-2014
		(ii) Master of Business Administration (2 years)	20-03-2014
		(iii) BBA (Hons) in Marketing	16-01-2014
		(iv) BBA (Hons) in Finance	16-01-2014
		(v) BBA (Hons) in Accounting	16-01-2014
		(vi) BBA (Hons) in Management	16-01-2014
		(vii) BBA (Hons) in Management Information System	16-01-2014
(b) Department of Hospitality & Tourism Management	(i) BBA (Hons) in Hotel Management and Tourism (ii) Diploma in Hospitality & Tourism Management - 1Year	02-04-2015	
3. Faculty of Engineering	(a) Department of Computer Science and Engineering	(i) Bachelor of Science in Computer Science and Engineering	16-01-2014
		(ii) Diploma in Computer Science and Engineering-18 Months	13-05-2015
4. Faculty of Law	(a) Department of Law	(i) LLB (Hons)-4Years	16-01-2014
		(ii) LLB (2 years)	24-03-2014

Total Programme = 18

* পরবর্তী নির্দেশ না দেওয়া পর্যন্ত সকল পর্যায়ে নতুন শিক্ষার্থী ভর্তি বন্ধ রাখার জন্য নির্দেশ দেওয়া হয়েছে।

76. Ranada Prasad Shaha University

Faculty	Department	Programme	Approval Date
1. Faculty of Business	a) Dept. of Business Administration	i) BBA	30-06-2014
		ii) EMBA	25-11-2014
		iii) MBA	14-03-2016
	b) Dept. of Finance	i) BBA in Finance - 4 Years	21-12-2017
2. Faculty of Life Science	a) Dept. of Pharmacy	i) Bachelor of Pharmacy	30-06-2014
		Bachelor of Pharmacy (Updated)	17-11-2021
3. Faculty of Arts and Social Science	a) Dept. of English	i) B. A (Hons.) in English	30-06-2014
	b) Dept. of Law and Human Rights	i) LLB (4 Years)	30-06-2014
4. Faculty of Engineering	a) Dept. of Computer Science and Engineering	i) Bachelor of Computer Science and Engineering	30-06-2014
	a) Dept. of Electrical and Electronic Engineering	i) Bachelor of Electrical and Electronic Engineering	30-06-2014
5. Faculty of Textile	a) Fashion & Design	i) B.Sc (Hons) in Textile Fashion & Design	04-02-2019
6. Kumudini School of Public Health	a) Dept. of Public Health	i) Masters of Public Health	24-06-2021

Total Programme = 11

77. German University Bangladesh

Faculty	Department	Programme	Approval Date
1. Faculty of Business Studies	Dept. of Business Studies	i) BBA (Hons.)(Management, Finance, Marketing, Accounting, Accounting Information System, Human Resource Management, and Management Information System)	25-11-2014
		ii) MBA Major in (Marketing, Finance, Bank Management, Human Resource Management, Management and Management Information System)	25-11-2014 Updated on
		MBA-2 Years (Updated)	23-04-2017
2. Faculty of Social Science	Dept. of Public Administration	i) BSS (Hons.) in Public Administration (4 Years)	25-11-2014
	Dept. of Social Science	i) Bachelor of Social Science (Sociology) (4 Years)	25-11-2014
3. Faculty of Arts	Dept. of English	i) BA (Hons.) in English (4 Years)	25-11-2014
		ii) MA in English (1 Year)	25-11-2014
4. Faculty of Health Science	Dept. of Economics	i) BA (Hons.) in Economics (4 Years)	03-12-2014
	Department of Human Health	i) Bachelor of Human Health	23-02-2016
5. Faculty of Bio and Health Science	Dept. of Environment Protection	i) BSc (Hons.) in Environmental Protection Technology	23-02-2016
6. Faculty of Engineering Science	Dept of Bio Technology	i) BSc (Honors) in Bio- Technology	23-02-2016
	Dept. of Food Science & Technology	i) BSc (Hons.) in Food Science & Technology	23-02-2016
		Updated as BSc in Food Science & Engineering- 4 Years	14-09-2017
	Department of Computer Science & Engineering	i) B. Sc in Computer Science & Engineering (CSE)	22-06-2015
		ii) M. Sc in Computer Science & Engineering (CSE)	22-06-2015

Total Programme = 13

78. Global University Bangladesh

Faculty	Department	Programme	Approval Date
1. Faculty of Science & Technology	Dept. of Electrical and Electronic Engineering	i) B. Sc. in Electrical & Electronics Engineering - 4 Years	01-03-2016
	Dept of Computer Science & Engineering	ii) B.Sc in Computer Science & Engineering - 4Years	01-03-2016
2. Faculty of Business Studies	Dept. of Business Administration	i) Bachelor of Business Administration (BBA) - 4 Years	01-03-2016
		ii) Master of Business Administration (MBA)-1 Year	01-03-2016
		Replace: Master of Business Administration (MBA)-2 Year	24-01-2017
3. Faculty of Law	Dept. of Law	iii) Executive Master of Business Administration (EMBA) - 1.5 Years	01-03-2016
		i) Bachelor of Law (LL.B) (Honors) - 4years	01-03-2016
5. Faculty of Arts and Social Science	Dept. of Library and Information Science Department of English	ii) Master of Law (LL.M.) - 1Year	01-03-2016
		i) Diploma in Library & Information Science (1Year)	24-11-16
		i) B.A. (Hons.) in English-04 Years	31-03-2019
		ii) M.A. in English-01 Year	31-03-2019
		Total Programme = 10	

79. CCN University of Science & Technology

Faculty	Department	Programme	Approval Date
1. Faculty of Business Administration	a) Dept. Business Administration	i) Bachelor of Business Administration (BBA)	18-05-2015
		ii) Masters of Business Administration (MBA)	18-05-2015
2. Faculty of Liberal Arts	a) Dept. of Bangla	i) Bachelor of Arts in Bangla	18-05-2015
	b) Dept. of English	i) Bachelor of Arts in English	18-05-2015
	c) Dept. of Law	i) Bachelor of Law (LL.B) ii) Masters of Law (LL.M)	18-05-2015 18-05-2015
3. Faculty of Science	a) Dept. of Mathematics	i) Bachelor of Science in Mathematics	18-05-2015
4. Faculty of Engineering	b) Dept of Social Science	ii) Bachelor of Social Science (BSS) in Economics	18-05-2015
	a) Dept. of Electrical and Electronic Engineering	i) B. Sc. in Electrical and Electronic Engineering	22-11-2017
	b) Dept. of Computer Science & Engineering	ii) B. Sc. in Computer Science & Engineering	22-11-2017
	c) Department of Civil Engineering	i) B.Sc. in Civil Engineering (4 Years)	11-03-2018
		Total Programme = 11	

80. Bangladesh Army University of Science and Technology (BAUST), Saidpur

Faculty	Department	Programme	Approval Date
1.Faculty of Engineering	1.Dept. of Computer Science & Engineering	i) B.Sc. in Computer Science & Engineering	29-10-2015
	2. Dept. of Electrical and Electronic Engineering	i) B.Sc. in Electrical and Electronic Engineering	29-10-2015
	3. Dept. of Civil Engineering	i) B.Sc in Civil Engineering	29-10-2015
2.Faculty of Mechanical & Production Engineering	1. Dept. of Mechanical Engineering	i) B.Sc. in Mechanical Engineering	29-10-2015
	2.Dept. of Industrial and Production Engineering	i)B.Sc. in Industrial and Production Engineering	29-10-2015
3.Faculty of Business and Social Science	1.Dept. of Business Administration	i) BBA	29-10-2015
		ii) MBA	29-10-2015
4.Faculty of Science & Humanities	1. Dept. of English	i) B A (Hons) in English	28-02-2017

Total Programme = 8**81. Army University of Engineering & Technology (BAUET), Qadirabad**

Faculty	Department	Programme	Approval Date
1. Faculty of Electrical and Electronic Engineering	a. Dept. of Electrical and Electronic Engineering	i) BSc in Electrical and Electronic Engineering	05-11-2015 17-12-2020 (Updated)
		i) BSc in Computer Science & Engineering	05-11-2015 17-12-2020 (Updated)
	c. Dept. of Information & Communication Engineering	i) BSc in Information & Communication Engineering	18-02-2016 17-12-2020 (Updated)
		d. Dept. of Electronic &Telecommunication Engineering	i) BSc in Electronic &Telecommunication Engineering
2. Faculty of Civil Engineering	a. Dept. of Civil Engineering	i) BSc in Civil Engineering	05-11-2015
3. Faculty of Science and Humanities	a. Dept. of Economics	i) BSS (Hons.) in Economics	05-11-2015
	b. Dept. of Mathematics	i) BSc (Hons.) in Mathematics	05-11-2015
	c. Dept. of Sociology	i) BSS (Hons.) in Sociology	24-01-2016
	d. Dept. of Physics	i) BSc (Hons.) in Physics	24-01-2016
	e. Dept. of English		i) BA (Hons.) in English Language and Literature
ii) Master of Arts in English -1 year			24-10-2021
4. Faculty of Law	Dept. of Law and Justice	i) LLB (Hons.)	23-12-2015
		ii) LLM	

5. Faculty of Business	a. Dept. of Business Administration	i) BBA	05-04-2016
		ii) MBA	05-04-2016
		iii) EMBA	07-04-2016
6. Faculty of Mechanical Engineering	a. Dept. of Apparel Manufacturing Engg.	i) BSc in Apparel Manufacturing Engg.	05-11-2015
	b. Dept. of Mechanical Engineering	i) BSc. (Hons) in Mechanical Engineering	17-12-2020
Total Programme = 18			

82. Bangladesh Army International University of Science and Technology (BAIUST), Cumilla

Faculty	Department	Programme	Approval Date
1. Faculty of Civil Engineering	1. Dept. of Civil Engineering	i) B. Sc. in Civil Engineering	06-12-2015
2. Faculty of Electrical & Computer Engineering	1. Dept. of Electrical and Electronic Engineering	i) B. Sc in Electrical and Electronic Engineering	06-12-2015
	2. Dept. of Computer Science and Engineering	i) B. Sc in Computer Science & Engineering	06-12-2015
3. School of Business	1. Dept. of Business Administration	i) Master of Business Administration (MBA)	06-12-2015
		ii) Bachelor of Business Administration (BBA)	26-02-2017
		iii) Master of Business Administration (Regular-2yrs)	03-12-2019
4. Faculty of Science & Humanities	1. Dept. of English	i) Bachelor of Arts in English	06-12-2015
	2. Dept. of Law	i) LLB	06-12-2015
Total Programme = 8			

83. The International University of Scholars

Faculty	Department	Programme	Approval Date
1. Faculty of Engineering	a. Dept. of Computer Science & Engineering	i) BSc in Computer Science & Engineering (4 Years)	02-10-2016
	b. Dept. of Electrical and Electronic Engineering	i) BSc in Electrical and Electronic Engineering (4 Years)	02-10-2016
	c. Dept. of Textile Engineering	i) BSc in Textile Engineering (4 Years) (Conditional)	02-10-2016
2. Faculty of Business	Dept. of Business Administration	i) BBA (4 Years)	02-10-2016
		ii) MBA-2Years	02-10-2016
		iii) EMBA-2Years	31-12-2017
3. Faculty of Arts and Social Science	Dept. of English	i) B A (Hons.) in English(4 Years)	02-10-2016
Total Programme = 7			

84. Canadian University of Bangladesh

Faculty	Department	Programme	Approval Date
1. School of Liberal Arts and Social Science	a) Department of English	BA (Hons.) in English	01-06-2016
	b) Department of Film and Television	Bachelor of Arts in Film and Television	06-10-2016
	c) Department of Law	LLB (Hons.)	01-06-2016

2. School of Science and Engineering		B Sc in Computer Engineering (The approval of this program will be valid up to 13-02-2017)	01-06-2016	
		B Sc in Computer Science (The approval of this program will be valid up to 13-02-2017)	01-06-2016	
	a)Department of Science and Engineering	B Sc in Computer Science & Engineering	01-06-2016	
		Bachelor of Science in Computer Science and Engineering (CSE)-4 Years (Updated)	22-05-2019	
		B Sc in Computer Science & Software Engineering	01-06-2016	
		B Sc in Computer Information System	01-06-2016	
		B. Sc. in Electrical and Electronic Engineering	06-10-2016	
	b) Department of Shipping and Maritime Science	Bachelor of Science in Shipping and Maritime Science – 4 Years	18-12-2018	
	3.School of Business	a)Department of Business Administration	BBA in Marketing	01-06-2016
			MBA in Marketing	01-06-2016
		BBA (4 years)	13-02-2017	
		MBA (2 years)	13-02-2017	
		BBA in Supply Chain Management	06-10-2016	
		BBA in Finance	06-10-2016	
		MBA in Finance	06-10-2016	
		EMBA	06-10-2016	
		Total Programme = 18		

85. N.P.I University of Bangladesh

Faculty	Department	Programme	Approval Date
1. Faculty of Engineering	a) Dept. of EEE	i) B.Sc in Electrical & Electronic Engineering-4 years	23-01-2017
	b) Dept. of CSE	i) B.Sc in Computer Science & Engineering-4 years	23-01-2017
	c) Dept of Food Engineering	i) BSc in Food Engineering (4 Years)	15-11-2016
2. Faculty of Arts and Social Science	a) Dept of English	i) Bachelor of Arts in English (4 Years)	15-11-2016
3. Faculty of Business Administration	a) Dept of Business Administration	i) BBA (4 Years)	15-11-2016
		ii) MBA (2 Years)	15-11-2016
		Total Programme = 6	

86. Northern University of Business and Technology, Khulna

Faculty	Department	Programme	Approval Date
1. Faculty of Science and Engineering	Dept. of Computer Science and Engineering	Bachelor of Science in Computer Science & Engineering (CSE)	31-07-2016
	Department of Civil Engineering	Bachelor of Science (B.Sc.) in Civil Engineering – 4 Year	19-03-2017
	Department of Electrical and Electronics Engineering	Bachelor of Science (B.Sc.) in Electrical and Electronics Engineering – 4 Year	19-03-2017
	Department of Architecture	Bachelor of Architecture (B. Arch.) – 5 Year	19-03-2017

2. Faculty of Business Administration	Dept. of Business Administration	i) Bachelor of Business Administration (BBA)	31-07-2016
		ii) Master of Business Administration (MBA)	31-07-2016
		iii) Executive Master of Business Administration (EMBA)	31-07-2016
3. Faculty of Humanities & Social Science	Dept. of English	i) BA (Hons.) in English	31-07-2016
		ii) MA in English (Preli & Final)	31-07-2016
	Department of Economics	i) Bachelor of Social Science BSS (Hons.) in Economics	19-03-2017
		ii) Master of Social Science (MSS) in Economics	19-03-2017
	Department of Bangla	i) BA (Hons.) in Bangla (4 Years)	08-11-2017
	Dept. of Journalism and Mass Communication	i) B.S.S in Journalism and Mass Communication- 4 Years	11-03-2019
Total Programme = 13			

87. Rabindra Maitree University, Kushtia

Faculty	Department	Programme	Approval Date
1. Faculty of Business Studies	Dept. of Business Administration	i) Bachelor of Business Administration (BBA)-4Yrs	21-09-2017
		ii) Master of Business Administration (MBA-2 Yrs)	07-10-2019
2. Faculty of Humanities and Social Sciences	Dept. of Bengali	i) BA (Hon's) in Bengali (4 yrs)	21-09-2017
		ii) MA in Bangali	07-10-2019
3. Faculty of Science and Engineering	Dept of Physical Education and Sports Science	i) Master of Physical Education (MPED)	16-03-2020
	Dept. of English	i) BA (Hon's) in English (4 yrs)	22-10-2017
	Department of Music	i) BA (Hon's) in Music	23-12-2021
	Dept. of Information and Communication Engineering	i) B.c (Hon's) in Information and Communication Engineering (4 Years)	21-09-2017
	Dept. of Computer Science and Engineering	i) B.Sc (Honours) in Computer Science and Engg.	12-03-2018
4. Faculty of Agriculture	Dept. of EEE	i) B.Sc in Electrical and Electronics Engineering	22-10-2018
		Dept. of Microbiology	i) BSc (Hon's) in Microbiology
	Dept of Agriculture	i) BSc (Hon's) in Agriculture (4 yrs)	21-09-2017

Total Programme = 12

88. University of Creative Technology, Chittagong

Faculty	Department	Programme	Approval Date
1. School of Arts & Social Science	Dept. of English	i) BA (Hon's) in English Language and Literature (ELL)	18-04-2017
	Department of Public Health	i) Master of Public Health (2- Years)	18-11-2018
2. School of Business	Dept of Business Administration	i) BBA	18-04-2017
		ii) MBA (2 Years)	18-04-2017
3. School of Science and Engineering	Dept of CSE	i) B.Sc in CSE	18-04-2017
	Dept. of Civil Engg.	i) BSc in Civil Engineering	18-04-2017
	Dept. of Mechanical Engg.	i) BSc in Mechanical Engineering	18-04-2017
	Department of Electrical & Electronic Engineering	i) B.Sc in Electrical & Electronic Engineering (EEE)	29-12-2021

Total Programme = 8

89. Central University of Science and Technology

Faculty	Department	Programme	Approval Date
1. School of Business and Industrial Development	Dept. of Business Administration	i) Bachelor of Business Administration (BBA) -4 Years	11-03-2018
		ii) Master of Business Administration (MBA) -2 Years	11-03-2018
2. School of Computer Science and Information Technology	Dept. of Computer Science and Engineering	i) B.Sc. in Computer Science and Engineering(4 Years)	09-04-2018

Total Programme = 3

90. Tagore University of Creative Arts, Bangladesh

Faculty	Department	Programme	Approval Date	Seat
Faculty of Business	Department of Business Administration	i) Bachelor of Business Administration (BBA)	04-04-2021	
Faculty of Design and Innovation	Department of Fashion Design	i) BA (Hon's) in Fashion Design	04-04-2021	
Faculty of Performing Arts and Media Studies	Department of Performing Arts	i) BA (Hon's) in Music	04-04-2021	
		ii) BA (Hon's) in Theatre	04-04-2021	
		iii) BA (Hon's) in Dance	07-12-2021	30

Total Programme = 5

91. University of Global Village

Faculty	Department	Programme	Approval Date
1. Faculty of Business and Economics	a) Dept. of Business Studies	i) Bachelor of Business Administration (BBA) - 4 Years	20-04-2017
		ii) Master of Business Administration (MBA)-2 Years	20-04-2017
		iii) Executive Master of Business Administration (EMBA)-1 Year	05-11-2017
2. Faculty of Engineering and Technology	a) Dept. of Computer Science and Engineering	i) B.Sc. in Computer Science and Engineering – 4 Years	20-04-2017
	b) Dept of Mechanical Eng.	i) B. Sc. in Mechanical Engineering- 4 Years	01-05-2021
	c) Dept. of Electrical and Electronic Engineering	i) B. Sc. Electrical and Electronics Engineering - 4 Years	20-04-2017
	d) Dept of Civil Engineering	i) B.Sc. in Civil Engineering – 4Years	20-04-2017
3. Faculty of Humanities and Social Science	a) Department of English	i) Bachelor of Arts in English - 04 Years	15-05-2018

Total Programme = 8

92. Rupayan A. K. M. Shamsuzzoha University

Faculty	Department	Programme	Approval Date
---------	------------	-----------	---------------

একাডেমিক কার্যক্রম শুরু হয়নি

93. Anwer Khan Modern University

Faculty	Department	Programme	Approval Date
1. Faculty of Business Administration	Department of Business Administration	(1) Bachelor of Business Administration (BBA) [4 Years]	27-08-2018
		(2) Master of Business Administration (MBA) [2 Years]	27-08-2018
2. Faculty of Engineering and Technology	Computer Science and Engineering	B.Sc. in Computer Science and Engineering (4 Years)	27-08-2018
	Electrical and Electronic Engineering	B.Sc. in Electrical and Electronic Engineering (4 Years)	27-08-2018
	Textile Engineering	B.Sc. in Textile Engineering (4 Years)	27-08-2018
Total Programme = 5			

94. Z.N.R.F. University of Management Sciences

Faculty	Department	Programme	Approval Date
1. School of Business Administration	Department of Business Administration	i) Bachelor of Business Administration (BBA)–4Years	18-03-2020
		ii) Master of Business Administration (MBA)–2 Years	18-03-2020
2. School of Economics	Department of Economics	i) BSS in Economics (4Years)	18-03-2020
3. School of Humanities and Social Science	Department of English	i) Bachelor of Arts in English-4 years	04-08-2021
4. School of Science and Engineering	Department of CSE	i) BSc in Computer Science and Engineering	04-08-2021
	Department of ICM	i) BSc in Information Technology Management	04-08-2021
Total Programme = 6			

95. Ahsania Mission University of Science and Technology

Faculty	Department	Programme	Approval Date
---------	------------	-----------	---------------

একাডেমিক কার্যক্রম শুরু হয়নি

96. Khulna Khan Bahadur Ahsanullah University

Faculty	Department	Programme	Approval Date
---------	------------	-----------	---------------

একাডেমিক কার্যক্রম শুরু হয়নি

97. Bandarban University

Faculty	Department	Programme	Approval Date
1. School of Business Administration	Department of Business Administration	Master of Business Administration (MBA)–2 Years	02-12-2018
		Bachelor of Business Administration (BBA) (Hons)–4 Years	02-12-2018
	Department of Hospitality & Tourism Management	Bachelor of Hospitality & Tourism Management (04 Years)	01-03-2020

2. School of Arts, Social Science and Law	Department of English Department of Governance and Development Studies	Bachelor of Arts (Hons) in English–4 Years Bachelor of Social Science (Hons) in Governance and Development Studies–4 Years	02-12-2018 20-12-2018
3. School of Science, Engineering and Technology	Department of Computer Science and Engineering	BSc (Hons) in Computer Science and Engineering–4 Years	28-01-2019

Total Programme = 6

98. Shah Makhdum Management University, Rajshahi

Faculty	Department	Programme	Approval Date
---------	------------	-----------	---------------

একাডেমিক কার্যক্রম শুরু হয়নি

99. Trust University, Barishal

Faculty	Department	Programme	Approval Date
1. Faculty of Science and Engineering	1. Department of Biochemistry and Molecular Biology	i) BSc in Biochemistry and Molecular Biology	31-01-2021
	2. Department of Computer Science and Engineering	i) Bsc in Computer Science and Engineering	31-01-2021
	3. Department of Electrical & Electronics Engineering	i) BSc in Electrical and Electronic Engineering (EEE)	31-01-2021
2. Faculty of Business	1. Department of Business Administration	i) Bachelor of Business Administration (BBA)	31-01-2021
		ii) Master of Business Administration (MBA)	31-01-2021
3. Faculty of Arts and Social Science	1. Department of English	i) M.A in English	31-01-2021

Total Programme = 6

100. International Standard University

Faculty	Department	Programme	Approval Date
1. Faculty of Business Studies	Department of Business Administration	i) Bachelor of Business Administration (BBA)	15-09-2019
		ii) Master of Business Administration (MBA)	15-09-2019
2. Faculty of Engineering and Technology	Department of Computer Science and Engineering	i) B.Sc in Computer Science and Engineering	15-09-2019
		ii) B.Sc in Textile Engineering	15-09-2019

3. Faculty of Humanities and Social Science	Department of English	i) BA (Hon's) in English	15-09-2019
		ii) MA in English Literature & Cultural Studies	15-09-2019

Total Programme = 6

101. University of Brahmanbaria

Faculty	Department	Programme	Approval Date	Seat
1. Faculty of Arts	Department of English	i) BA (Hons) in English	21-01-2020	
2. Faculty of Business Administration	Department of Business Administration	i) Bachelor of Business Administration	21-01-2020	
		ii) Master of Business Administration	21-01-2020	
3. Faculty of Sociology	Department of Sociology	i) BSS in (Hon's) in Sociology	21-01-2020	
4. Faculty of Science & Engineering	a) Dept. of Computer Science and Engineering	i) B.Sc in Computer Science and Engineering	25-06-2020	
	b) Dept of Electrical & Electronic Engineering	i) B.Sc in Electrical & Electronic Engineering	25-06-2020	
5. School of Social Science	Department of Library and Information Science	i) Post Graduate Diploma in Library and Information Science	20-12-2021	40

Total Programme = 7

102. University of Skill Enrichment and Technology

Faculty	Department	Programme	Approval Date
1. Faculty of Liberal Arts & Social Science	i) Department of English	i) BA (Hons) in English	19-02-2020
	ii) Department of Economics	i) BSS in Economics	19-02-2020
2. Faculty of Business	Department of Business Administration	i) BBA	19-02-2020
3. Faculty of Engineering	Department of Computer Science and Engineering	i) B.Sc in Computer Science & Engineering	18-08-2020

Total Programme = 4

103. Microland University of Science and Technology

Faculty	Department	Programme	Approval Date
একাডেমিক কার্যক্রম শুরু হয়নি			

104. R.T.M Al-Kobir Technical University

Faculty	Department	Programme	Approval Date	Seat
1. Faculty of Business	Department of Business Administration	i) Bachelor of Business Administration (BBA - 4 years)	31-03-2021	
		ii) Master of Business Administration (MBA - 2 years)	31-03-2021	
2. Faculty of Education and Health	a) Department of Applied Health and Nutrition	Master of Public Health (MPH)	06-06-2021	
	b) Department of English	Bachelor of Arts (Honors) in English	31-03-2021	
3. Faculty of Engineering Technology	a) Department of Computer Science and Engineering	B.Sc. in Computer Science and Engineering (CSE)	31-03-2021	
	b) Department of Electrical and Electronic Engineering	B.Sc. in Electrical and Electronic Engineering (EEE)	31-03-2021	

Total Programme = 6

105. Sheikh Hasina University of Science and Technology

Faculty	Department	Programme	Approval Date
শিক্ষাকার্যক্রম শুরু করা হয়নি।			

106. IBAIS University

Faculty	Department	Programme	Approval Date
1. Faculty of Business	a) Dept. of Business	i) BBA	18.08.2003
		ii) MBA	18.08.2003
		iii) BBA (Special Hons.)	25.05.2006
2. Faculty of Computer Science	a) Dept. of Computer Science and Engineering	i) BSc in Computer Science and Information Technology	18.08.2003
		ii) BSc in Computer Science and Engineering	18.08.2003
		iii) MSc in Computer Science	18.08.2003
	b) Dept. of EEE.	i) BSc in EEE	19.08.2008
		ii) BSc in Electrical and Computer Engineering	19.08.2008
3. Faculty of Arts	a) Dept. of Tourism and Hotel Management	i) BA in Tourism and Hotel Management	30.10.2004
		i) BA (Hons.) in Business English	24.08.2006
	b) Dept. of English	ii) BA (Hons.) in English	11.11.2007
		iii) MA in English (Preliminary and Final)	11.06.2008
c) Dept. of Economics	i) BA (Hons.) in Economics	15.04.2008	
d) Dept. of Law	i) Bachelor of Law (Hons.)	01.02.2010	

Total Programme =14

* ইবাইস ইউনিভার্সিটির বাড়ি নম্বর-২১-এ, সড়ক নম্বর-১৬ (পুরাতন-২৭), ধানমন্ডি, ঢাকা-১২০৯ ঠিকানাটি মহামান্য হাইকোর্ট ডিভিশনের ১ বছরের ছুঁগিতাদেশ থাকার জন্য (রিট পিটিশন নং-১২০১৭-২০১৬) কমিশনের ওয়েবসাইটে আপলোড করা হয়েছিল। বর্তমানে উক্ত ছুঁগিতাদেশের কার্যকারিতা ভ্যাকেট হয়ে যাওয়ায় ইবাইস ইউনিভার্সিটির উক্ত ঠিকানা কমিশনের ওয়েবসাইটে হতে ডিলিট করা হলো। বর্তমানে বিশ্ববিদ্যালয়টি অনুমোদিত কোনো ঠিকানা ও মহামান্য রাষ্ট্রপতি কর্তৃক নিয়োজিত বৈধ উপাচার্য, উপ-উপাচার্য এবং ড্রেজারার নেই।

* বেসরকারি বিশ্ববিদ্যালয় আইন, ২০১০ এর ১৭ ও ১৯ ধারা অনুযায়ী বৈধ কর্তৃপক্ষ না থাকায় বিশ্ববিদ্যালয়টির একাডেমিক, প্রশাসনিক, আর্থিক, ভর্তি, পরীক্ষা ও উহার ফলাফলের এবং প্রদত্ত সনদের আইনগত কোনো বৈধতা নেই।

107. The University of Comilla

Faculty	Department	Programme	Approval Date
---------	------------	-----------	---------------

একাডেমিক কার্যক্রম শুরু হয়নি। দি ইউনিভার্সিটি অব কুমিল্লা সরকার কর্তৃক ০৪-১২-১৯৯৫ তারিখে অনুমোদন লাভ করে। তবে বেসরকারি বিশ্ববিদ্যালয় আইন যথাযথভাবে প্রতিপালন নিশ্চিত না করার কারণে ২২-১০-২০০৬ তারিখ সরকার কর্তৃক বিশ্ববিদ্যালয়টি বন্ধ ঘোষণা করা হয়। বন্ধকালীন সময়ে এ বিশ্ববিদ্যালয়ের অনুমোদিত ক্যাম্পাস ছিল: বাড়ি নং-০২, ব্লক-ডি, সেকশন-০১, হাউজিং এস্টেট, কুমিল্লা। বিশ্ববিদ্যালয় কর্তৃপক্ষ সরকারের বন্ধ আদেশের (২০০৬ সালের) বিরুদ্ধে মহামান্য আদালতে রিট পিটিশন (নং-১৬৭১-২০১৪) দায়ের করে। মহামান্য আদালত উক্ত রিট মামলার রায়ে সরকারের বন্ধ আদেশকে অবৈধ ঘোষণা করে। কিন্তু বিশ্ববিদ্যালয়টি কোন ঠিকানায় পরিদর্শন করা হবে তা স্পষ্ট না থাকায় স্পষ্টীকরণের জন্য ইউজিসি থেকে শিক্ষা মন্ত্রণালয়ে পত্র প্রেরণ করা হলে শিক্ষা মন্ত্রণালয়ের ০৬-০৩-২০১৮ তারিখের পত্রে বিশ্ববিদ্যালয়ের আবেদন পত্রে উল্লিখিত ১৫ ছায়াবাড়ি ভবন, রোড- ৩১, সেক্টর-০৭, উত্তরা, ঢাকা-১২৩০ ঠিকানা অনুযায়ী ব্যবস্থা গ্রহণের জন্য বলা হয়। উক্ত নির্দেশনা অনুযায়ী ইউজিসি কর্তৃক গঠিত কমিটি উল্লিখিত ঠিকানায় পরিদর্শনের জন্য বিশ্ববিদ্যালয়কে পত্র প্রেরণ করে। বিশ্ববিদ্যালয় কর্তৃপক্ষ উক্ত পরিদর্শন সংক্রান্ত পত্রের বিরুদ্ধে মহামান্য আদালতে রীট মামলা (নং-৪২৬৩-২০১৮) দায়ের করে। রিট পিটিশন ৪২৬৩-২০১৮ এর রায়ে আলোকে কমিশনের ওয়েবসাইটে দি ইউনিভার্সিটি অব কুমিল্লা-এর ২৭টি প্রোগ্রাম এবং ১৫ ছায়াবাড়ি ভবন, রোড- ৩১, সেক্টর- ০৭, উত্তরা, ঢাকা-১২৩০ ঠিকানা আপলোড করা হয়।

পরবর্তীতে শিক্ষা মন্ত্রণালয়ের ০২-০৭-২০১৮ তারিখের পত্র এবং মহামান্য হাইকোর্ট বিভাগ কর্তৃক ৪২৬৩-২০১৮ নং মামলায় বিগত ০১-০৪-২০১৮ তারিখে প্রদত্ত অন্তর্বর্তীকালীন আদেশ (যা আপীল বিভাগ কর্তৃক ১৯৬৭-২০১৮ নং CPLA-আপীল মামলায় বহাল রয়েছে) এবং কনটেম্পট পিটিশন নং ৬৫১-২০১৯ এর ১৯-১১-২০১৯ তারিখের আদেশ প্রতিপালনের লক্ষ্যে ইউজিসির ওয়েবসাইটে দি ইউনিভার্সিটি অব কুমিল্লা-এর ৪৩টি প্রোগ্রাম এবং ঠিকানা ৯-বি পলওয়েল কারনেশন, সেক্টর-৮, উত্তরা, ঢাকা-১২৩০ আপলোড করা হয়েছে।

গত ০৯-০২-২০২০ তারিখ কমিশন থেকে সরেজমিনে পরিদর্শনে ৯-বি পলওয়েল কারনেশন, সেক্টর-৮, উত্তরা, ঢাকা-১২৩০ ঠিকানায় দি ইউনিভার্সিটি অব কুমিল্লার কোনো অস্তিত্ব পাওয়া যায়নি। উক্ত ভবনে অবস্থানরত ব্যক্তিবর্গের সাথে কথা বলে জানা যায় যে, ভবনের ৫ম তলায় দি ইউনিভার্সিটি অব কুমিল্লা-এর কার্যক্রম পরিচালিত হতো। দুই মাস আগে ভবনের কর্তৃপক্ষ (বাংলাদেশ পুলিশ কো-অপারেটিভ সোসাইটি লিমিটেড) দি ইউনিভার্সিটি অব কুমিল্লা-এর লোকজন এবং মালামাল অপসারণ করে ৫ম তলায় তালা ঝুলিয়ে দিয়েছে এবং সকল ইউটিলিটি সংযোগ বিচ্ছিন্ন করে দিয়েছে। সেই মোতাবেক ৫ম তলায় গিয়ে দেখা যায় যে, ফ্লোরের প্রবেশ কক্ষে তালা ঝুলানো রয়েছে এবং সেখানে 'বাংলাদেশ পুলিশ কো-অপারেটিভ সোসাইটি লিমিটেড, পলওয়েল কারনেশন শপিং সেন্টার' নামে সাইনবোর্ড রয়েছে। উল্লেখ্য, এই বিশ্ববিদ্যালয়ের বিরুদ্ধে দৈনিক পত্রিকায় সার্টিফিকেট বিক্রির অভিযোগ রয়েছে। এছাড়া বর্তমান বিগতের সদস্যদের বিরুদ্ধেও বিভিন্ন অনিয়ম ও দুর্নীতির অভিযোগ কমিশনে পাওয়া গিয়েছে। বিশ্ববিদ্যালয়ের নামধারী মিরপুরছ একটি গ্রুপ সরকার ও কমিশনের বিরুদ্ধে মহামান্য আদালতে মামলা দায়ের করেছে। এই বিশ্ববিদ্যালয়ের বিষয়ে পরবর্তী নির্দেশনা চেয়ে শিক্ষা মন্ত্রণালয়ে পত্র প্রেরণ করা হয়েছে। উল্লেখ্য, কমিশন থেকে অদ্যাবধি দি ইউনিভার্সিটি অব কুমিল্লা এর শিক্ষাকার্যক্রম পরিচালনার অনুমোদন দেওয়া হয়নি।

*বেসরকারি বিশ্ববিদ্যালয় আইন, ২০১০ এর ১৭ ও ১৯ ধারা অনুযায়ী বৈধ কর্তৃপক্ষ না থাকায় বিশ্ববিদ্যালয়টির একাডেমিক, প্রশাসনিক, আর্থিক, ভর্তি, পরীক্ষা ও উহার ফলাফলের এবং প্রদত্ত সনদের আইনগত কোনো বৈধতা নেই।

পরিশিষ্ট ৭ : পাবলিক বিশ্ববিদ্যালয়সমূহ থেকে বার্ষিক প্রতিবেদন সংক্রান্ত তথ্য-উপাত্ত ও পরিসংখ্যান প্রাপ্তির তারিখ (তথ্যছক পূরণ করে কমিশনে জমা দেওয়ার সর্বশেষ তারিখ ছিল ২৮-০২-২০২২)

ক্র. নং	বিশ্ববিদ্যালয়ের নাম	তথ্য-উপাত্ত ও পরিসংখ্যান প্রাপ্তির তারিখ
১.	ঢাকা বিশ্ববিদ্যালয়	১৩-০৬-২০২২
২.	রাজশাহী বিশ্ববিদ্যালয়	২৫-০৫-২০২২
৩.	বাংলাদেশ কৃষি বিশ্ববিদ্যালয়	০৩-০৩-২০২২
৪.	বাংলাদেশ প্রকৌশল বিশ্ববিদ্যালয়	২৮-০৬-২০২২
৫.	চট্টগ্রাম বিশ্ববিদ্যালয়	২০-১০-২০২২
৬.	জাহাঙ্গীরনগর বিশ্ববিদ্যালয়	০৬-০৬-২০২২
৭.	ইসলামী বিশ্ববিদ্যালয়	০৭-০৪-২০২২
৮.	শাহজালাল বিজ্ঞান ও প্রযুক্তি বিশ্ববিদ্যালয়	২১-০৪-২০২২
৯.	খুলনা বিশ্ববিদ্যালয়	২৭-০৩-২০২২
১০.	জাতীয় বিশ্ববিদ্যালয়	০২-০৬-২০২২
১১.	বাংলাদেশ উন্মুক্ত বিশ্ববিদ্যালয়	১৩-০৬-২০২২
১২.	বঙ্গবন্ধু শেখ মুজিব মেডিক্যাল বিশ্ববিদ্যালয়	২২-০৬-২০২২
১৩.	বঙ্গবন্ধু শেখ মুজিবুর রহমান কৃষি বিশ্ববিদ্যালয়	২৭-০৫-২০২২
১৪.	হাজী মোহাম্মদ দানেশ বিজ্ঞান ও প্রযুক্তি বিশ্ববিদ্যালয়	২৪-০৮-২০২২
১৫.	মাওলানা ভাসানী বিজ্ঞান ও প্রযুক্তি বিশ্ববিদ্যালয়	২২-০৬-২০২২
১৬.	পটুয়াখালী বিজ্ঞান ও প্রযুক্তি বিশ্ববিদ্যালয়	২২-০৩-২০২২
১৭.	শেরেবাংলা কৃষি বিশ্ববিদ্যালয়	২৮-০২-২০২২
১৮.	চট্টগ্রাম প্রকৌশল ও প্রযুক্তি বিশ্ববিদ্যালয়	১৯-০৪-২০২২
১৯.	রাজশাহী প্রকৌশল ও প্রযুক্তি বিশ্ববিদ্যালয়	২৭-০৫-২০২২
২০.	খুলনা প্রকৌশল ও প্রযুক্তি বিশ্ববিদ্যালয়	০৯-০৫-২০২২
২১.	ঢাকা প্রকৌশল ও প্রযুক্তি বিশ্ববিদ্যালয়	২৬-০৪-২০২২
২২.	নোয়াখালী বিজ্ঞান ও প্রযুক্তি বিশ্ববিদ্যালয়	২১-০৪-২০২২
২৩.	জগন্নাথ বিশ্ববিদ্যালয়	০৮-০৮-২০২২
২৪.	কুমিল্লা বিশ্ববিদ্যালয়	০৮-০৬-২০২২
২৫.	জাতীয় কবি কাজী নজরুল ইসলাম বিশ্ববিদ্যালয়	১৪-০৩-২০২২
২৬.	চট্টগ্রাম ভেটেরিনারি ও এনিম্যাল সাইন্সেস বিশ্ববিদ্যালয়	২৮-০২-২০২২
২৭.	সিলেট কৃষি বিশ্ববিদ্যালয়	১২-০৬-২০২২
২৮.	যশোর বিজ্ঞান ও প্রযুক্তি বিশ্ববিদ্যালয়	০৯-০৩-২০২২
২৯.	পাবনা বিজ্ঞান ও প্রযুক্তি বিশ্ববিদ্যালয়, পাবনা	০৬-০৬-২০২২
৩০.	বেগম রোকেয়া বিশ্ববিদ্যালয়, রংপুর	১৬-০৩-২০২২
৩১.	বাংলাদেশ ইউনিভার্সিটি অব প্রফেশনালস্	০২-০৩-২০২২
৩২.	বঙ্গবন্ধু শেখ মুজিবুর রহমান বিজ্ঞান ও প্রযুক্তি বিশ্ববিদ্যালয়, বাংলাদেশ	২৭-০৫-২০২২
৩৩.	বাংলাদেশ টেক্সটাইল বিশ্ববিদ্যালয়	১৬-০৫-২০২২
৩৪.	বরিশাল বিশ্ববিদ্যালয়, বরিশাল	২৮-০২-২০২২

ক্র. নং	বিশ্ববিদ্যালয়ের নাম	তথ্য-উপাত্ত ও পরিসংখ্যান প্রাপ্তির তারিখ
৩৫.	রাস্কামাটি বিজ্ঞান ও প্রযুক্তি বিশ্ববিদ্যালয়	১৩-০৪-২০২২
৩৬.	বঙ্গবন্ধু শেখ মুজিবুর রহমান মেরিটাইম ইউনিভার্সিটি	২৯-০৩-২০২২
৩৭.	ইসলামি আরবি বিশ্ববিদ্যালয়	২৮-০২-২০২২
৩৮.	চট্টগ্রাম মেডিকেল বিশ্ববিদ্যালয়	০৩-০৩-২০২২
৩৯.	রাজশাহী মেডিকেল বিশ্ববিদ্যালয়	১৯-০২-২০২২
৪০.	রবীন্দ্র বিশ্ববিদ্যালয়, বাংলাদেশ	০৮-০৩-২০২২
৪১.	বঙ্গবন্ধু শেখ মুজিবুর রহমান ডিজিটাল ইউনিভার্সিটি, বাংলাদেশ	০৩-০৭-২০২২
৪২.	শেখ হাসিনা বিশ্ববিদ্যালয়	০২-০৩-২০২২
৪৩.	খুলনা কৃষি বিশ্ববিদ্যালয়	২৩-০৫-২০২২
৪৪.	বঙ্গমাতা শেখ ফজিলাতুন্নেছা মুজিব বিজ্ঞান ও প্রযুক্তি বিশ্ববিদ্যালয়	১৮-০৫-২০২২
৪৫.	সিলেট মেডিকেল বিশ্ববিদ্যালয়	০৬-০৩-২০২২
৪৬.	বঙ্গবন্ধু শেখ মুজিবুর রহমান অ্যাভিয়েশন অ্যান্ড অ্যারোস্পেস ইউনিভার্সিটি	০৪-০৪-২০২২
৪৭.	চাঁদপুর বিজ্ঞান ও প্রযুক্তি বিশ্ববিদ্যালয়	০১-০৬-২০২২
৪৮.	বঙ্গবন্ধু শেখ মুজিবুর রহমান বিশ্ববিদ্যালয়, কিশোরগঞ্জ	২০-১০-২০২২
৪৯.	হবিগঞ্জ কৃষি বিশ্ববিদ্যালয়	২৩-০৫-২০২২
৫০.	শেখ হাসিনা মেডিক্যাল বিশ্ববিদ্যালয়, খুলনা	১০-০৩-২০২২

পরিশিষ্ট ৮ : বেসরকারি বিশ্ববিদ্যালয়সমূহ থেকে বার্ষিক প্রতিবেদন সংক্রান্ত তথ্য-উপাত্ত ও পরিসংখ্যান প্রাপ্তির তারিখ (তথ্যছক পূরণ করে কমিশনে জমা দেওয়ার সর্বশেষ তারিখ ছিল ২৮-০২-২০২২)

ক্র. নং	বিশ্ববিদ্যালয়ের নাম	তথ্য-উপাত্ত ও পরিসংখ্যান প্রাপ্তির তারিখ
১.	নর্থ সাউথ ইউনিভার্সিটি	০১-০৩-২০২২
২.	ইউনিভার্সিটি অব সায়েন্স এন্ড টেকনোলজি চিটাগং	১৫-০৯-২০২২
৩.	ইনডিপেনডেন্ট ইউনিভার্সিটি, বাংলাদেশ	০৪-০৪-২০২২
৪.	সেন্ট্রাল উইমেন'স ইউনিভার্সিটি	১৮-০৫-২০২২
৫.	ইন্টারন্যাশনাল ইউনিভার্সিটি অব বিজনেস এগ্রিকালচার এন্ড টেকনোলজি	২৪-০৫-২০২২
৬.	আন্তর্জাতিক ইসলামী ইউনিভার্সিটি চট্টগ্রাম	২৪-০৩-২০২২
৭.	আহছানউল্লাহ ইউনিভার্সিটি অব সায়েন্স এন্ড টেকনোলজি	২৫-০৪-২০২২
৮.	আমেরিকান ইন্টারন্যাশনাল ইউনিভার্সিটি-বাংলাদেশ	০১-০৩-২০২২
৯.	ইস্ট ওয়েস্ট ইউনিভার্সিটি	২৮-০২-২০২২
১০.	ইউনিভার্সিটি অব এশিয়া প্যাসিফিক	১২-০৬-২০২২
১১.	গণ বিশ্ববিদ্যালয়	২০-০৪-২০২২
১২.	দি পিপল'স ইউনিভার্সিটি অব বাংলাদেশ	২৭-০২-২০২২
১৩.	এশিয়ান ইউনিভার্সিটি অব বাংলাদেশ	২৯-০৩-২০২২
১৪.	ঢাকা ইন্টারন্যাশনাল ইউনিভার্সিটি	১৩-০৪-২০২২

ক্র. নং	বিশ্ববিদ্যালয়ের নাম	তথ্য-উপাত্ত ও পরিসংখ্যান প্রাপ্তির তারিখ
১৫.	মানারাত ইন্টারন্যাশনাল ইউনিভার্সিটি	২২-০৩-২০২২
১৬.	ব্র্যাক ইউনিভার্সিটি	৩০-০৩-২০২২
১৭.	বাংলাদেশ ইউনিভার্সিটি	২৮-০৩-২০২২
১৮.	লিডিং ইউনিভার্সিটি	০৭-০৪-২০২২
১৯.	বিজিসি ট্রাস্ট ইউনিভার্সিটি বাংলাদেশ	২৮-০৩-২০২২
২০.	সিলেট ইন্টারন্যাশনাল ইউনিভার্সিটি	০৬-০৩-২০২২
২১.	ইউনিভার্সিটি অব ডেভেলপমেন্ট অলটারনেটিভ	১৩-০৪-২০২২
২২.	প্রিমিয়ার ইউনিভার্সিটি	০১-০৩-২০২২
২৩.	সাউথইস্ট ইউনিভার্সিটি	০৪-০৩-২০২২
২৪.	ড্যাফোডিল ইন্টারন্যাশনাল ইউনিভার্সিটি	৩০-০৮-২০২২
২৫.	স্টামফোর্ড ইউনিভার্সিটি বাংলাদেশ	২৭-০২-২০২২
২৬.	স্টেট ইউনিভার্সিটি অব বাংলাদেশ	২৩-০৮-২০২২
২৭.	সিটি ইউনিভার্সিটি	২৮-০২-২০২২
২৮.	প্রাইম ইউনিভার্সিটি	০২-০৩-২০২২
২৯.	নর্দান ইউনিভার্সিটি বাংলাদেশ	২৮-০২-২০২২
৩০.	সাউদার্ন ইউনিভার্সিটি বাংলাদেশ	০৫-০৪-২০২২
৩১.	গ্রীণ ইউনিভার্সিটি অব বাংলাদেশ	১৬-০৮-২০২২
৩২.	পুড্র ইউনিভার্সিটি অব সায়েন্স এন্ড টেকনোলজি	২৬-০৪-২০২২
৩৩.	ওয়ার্ল্ড ইউনিভার্সিটি অব বাংলাদেশ	০৮-০৩-২০২২
৩৪.	শান্ত-মারিয়াম ইউনিভার্সিটি অব ক্রিয়েটিভ টেকনোলজি	০৬-০৩-২০২২
৩৫.	দি মিলেনিয়াম ইউনিভার্সিটি	০২-০৩-২০২২
৩৬.	ইউনাইটেড ইন্টারন্যাশনাল ইউনিভার্সিটি	২৬-০৪-২০২২
৩৭.	ইউনিভার্সিটি অব সাউথ এশিয়া	০৯-০৩-২০২২
৩৮.	ইস্টার্ন ইউনিভার্সিটি	১৩-০৪-২০২২
৩৯.	উত্তরা ইউনিভার্সিটি	২৮-০৪-২০২২
৪০.	মেট্রোপলিটন ইউনিভার্সিটি	২১-০৩-২০২২
৪১.	ভিক্টোরিয়া ইউনিভার্সিটি অব বাংলাদেশ	১০-০৩-২০২২
৪২.	বাংলাদেশ ইউনিভার্সিটি অব বিজনেস এন্ড টেকনোলজি	১৪-০৩-২০২২
৪৩.	প্রেসিডেন্সি ইউনিভার্সিটি	২৪-০৫-২০২২
৪৪.	ইউনিভার্সিটি অব ইনফরমেশন টেকনোলজি এন্ড সায়েন্সেস	১৪-০৩-২০২২
৪৫.	প্রাইমএশিয়া ইউনিভার্সিটি	১৭-০৫-২০২২
৪৬.	রয়েল ইউনিভার্সিটি অব ঢাকা	১২-০৪-২০২২
৪৭.	ইউনিভার্সিটি অব লিবারেল আর্টস বাংলাদেশ	২৫-০৪-২০২২
৪৮.	অতীশ দীপঙ্কর বিজ্ঞান ও প্রযুক্তি বিশ্ববিদ্যালয়	১২-০৫-২০২২

ক্র. নং	বিশ্ববিদ্যালয়ের নাম	তথ্য-উপাত্ত ও পরিসংখ্যান প্রাপ্তির তারিখ
৪৯.	বাংলাদেশ ইসলামী বিশ্ববিদ্যালয়	২০-০৩-২০২২
৫০.	আশা ইউনিভার্সিটি বাংলাদেশ	২৮-০২-২০২২
৫১.	ইস্ট ডেল্টা ইউনিভার্সিটি	১৪-০৩-২০২২
৫২.	ইউরোপিয়ান ইউনিভার্সিটি অব বাংলাদেশ	২২-০৩-২০২২
৫৩.	বরেন্দ্র ইউনিভার্সিটি	০৭-০২-২০২২
৫৪.	হামদর্দ বিশ্ববিদ্যালয় বাংলাদেশ	২৮-০২-২০২২
৫৫.	বিজিএমইএ ইউনিভার্সিটি অব ফ্যাশন এন্ড টেকনোলজি	২৭-০৩-২০২২
৫৬.	নর্থ ইস্ট বিশ্ববিদ্যালয় বাংলাদেশ	০৩-০৩-২০২২
৫৭.	ফার্স্ট ক্যাপিটাল ইউনিভার্সিটি অব বাংলাদেশ	২০-০৩-২০২২
৫৮.	ঈশাখাঁ ইন্টারন্যাশনাল ইউনিভার্সিটি, বাংলাদেশ	২৮-০২-২০২২
৫৯.	জেড.এইচ. সিকদার বিজ্ঞান ও প্রযুক্তি বিশ্ববিদ্যালয়	০৯-০৫-২০২২
৬০.	এক্সিম ব্যাংক কৃষি বিশ্ববিদ্যালয়, বাংলাদেশ	০৬-০৩-২০২২
৬১.	নর্থ ওয়েস্টার্ন ইউনিভার্সিটি, খুলনা	০৬-০৩-২০২২
৬২.	খাজা ইউনুস আলী বিশ্ববিদ্যালয়	২৮-০৩-২০২২
৬৩.	সোনারগাঁও ইউনিভার্সিটি	২৪-০৩-২০২২
৬৪.	ফেনী ইউনিভার্সিটি	২৩-০৩-২০২২
৬৫.	ব্রিটানিয়া বিশ্ববিদ্যালয়	০৪-০৪-২০২২
৬৬.	পোর্ট সিটি ইন্টারন্যাশনাল ইউনিভার্সিটি	২২-০৩-২০২২
৬৭.	বাংলাদেশ ইউনিভার্সিটি অব হেলথ সায়েন্সেস	১৬-০৩-২০২২
৬৮.	চিটাগং ইন্ডিপেনডেন্ট ইউনিভার্সিটি	২৭-০৩-২০২২
৬৯.	নটরডেম বিশ্ববিদ্যালয় বাংলাদেশ	২৭-০২-২০২২
৭০.	টাইমস্ ইউনিভার্সিটি, বাংলাদেশ	২৩-০৮-২০২২
৭১.	নর্থ বেঙ্গল ইন্টারন্যাশনাল ইউনিভার্সিটি	২৪-০৩-২০২২
৭২.	ফারইস্ট ইন্টারন্যাশনাল ইউনিভার্সিটি	১৬-০৩-২০২২
৭৩.	রাজশাহী সাইন্স এন্ড টেকনোলজি ইউনিভার্সিটি	২৭-০২-২০২২
৭৪.	শেখ ফজিলাতুল্লাহ মুজিব ইউনিভার্সিটি	১৩-০৬-২০২২
৭৫.	কক্সবাজার ইন্টারন্যাশনাল ইউনিভার্সিটি	২৪-০৩-২০২২
৭৬.	রণদা প্রসাদ সাহা বিশ্ববিদ্যালয়	৩১-০৩-২০২২
৭৭.	জার্মান ইউনিভার্সিটি বাংলাদেশ	১৩-০৪-২০২২
৭৮.	গ্লোবাল ইউনিভার্সিটি বাংলাদেশ	০৮-০৮-২০২২
৭৯.	সিসিএন বিজ্ঞান ও প্রযুক্তি বিশ্ববিদ্যালয়	২৪-০২-২০২২
৮০.	বাংলাদেশ আর্মি ইউনিভার্সিটি অব সায়েন্স এন্ড টেকনোলজি (বিএইউএসটি), সৈয়দপুর	১৮-০৪-২০২২

ক্র. নং	বিশ্ববিদ্যালয়ের নাম	তথ্য-উপাত্ত ও পরিসংখ্যান প্রাপ্তির তারিখ
৮১.	বাংলাদেশ আর্মি ইউনিভার্সিটি অব ইঞ্জিনিয়ারিং এন্ড টেকনোলজি (বিএইউইটি), কাদিরাবাদ	২৭-০২-২০২২
৮২.	বাংলাদেশ আর্মি ইন্টারন্যাশনাল ইউনিভার্সিটি অব সায়েন্স এন্ড টেকনোলজি (বিএআইইউএসটি), কুমিল্লা	০৮-০৩-২০২২
৮৩.	দি ইন্টারন্যাশনাল ইউনিভার্সিটি অব স্কলার্স	১৪-০৮-২০২২
৮৪.	কানাডিয়ান ইউনিভার্সিটি অব বাংলাদেশ	৩০-০৫-২০২২
৮৫.	এন. পি. আই ইউনিভার্সিটি অব বাংলাদেশ	০৪-০৪-২০২২
৮৬.	নর্দান ইউনিভার্সিটি অব বিজনেস এন্ড টেকনোলজি, খুলনা	০৪-০৪-২০২২
৮৭.	রবীন্দ্র মৈত্রী বিশ্ববিদ্যালয়, কুষ্টিয়া	৩১-০৮-২০২২
৮৮.	ইউনিভার্সিটি অব ক্রিয়েটিভ টেকনোলজি, চট্টগ্রাম	০৭-০৩-২০২২
৮৯.	সেন্ট্রাল ইউনিভার্সিটি অব সায়েন্স এন্ড টেকনোলজি	০৩-০৩-২০২২
৯০.	রবীন্দ্র সৃজনকলা বিশ্ববিদ্যালয়	২১-০৯-২০২২
৯১.	ইউনিভার্সিটি অব গ্লোবাল ভিলেজ	০৫-০৯-২০২২
৯২.	রুপায়ন এ. কে. এম শামসুজ্জোহা বিশ্ববিদ্যালয়	১৬-০২-২০২২
৯৩.	আনোয়ার খান মডার্ন ইউনিভার্সিটি	০২-০৩-২০২২
৯৪.	জেড.এন.আর.এফ ইউনিভার্সিটি অব ম্যানেজমেন্ট সায়েন্সেস	০৩-০৩-২০২২
৯৫.	আহছানিয়া মিশন বিজ্ঞান ও প্রযুক্তি বিশ্ববিদ্যালয়	-
৯৬.	খুলনা খান বাহাদুর আহছানউল্লা বিশ্ববিদ্যালয়	-
৯৭.	বান্দরবান বিশ্ববিদ্যালয়	০৭-০৪-২০২২
৯৮.	শাহ মখদুম ম্যানেজমেন্ট ইউনিভার্সিটি, রাজশাহী	-
৯৯.	ট্রাস্ট ইউনিভার্সিটি, বরিশাল	২৯-০৯-২০২২
১০০.	ইন্টারন্যাশনাল স্ট্যান্ডার্ড ইউনিভার্সিটি	০৩-০৩-২০২২
১০১.	ইউনিভার্সিটি অব ব্রাহ্মণবাড়িয়া	০৬-০৩-২০২২
১০২.	ইউনিভার্সিটি অব স্কিল এনরিচমেন্ট এন্ড টেকনোলজি	০৩-০৩-২০২২
১০৩.	মাইক্রোল্যান্ড ইউনিভার্সিটি অব সায়েন্স অ্যান্ড টেকনোলজি	-
১০৪.	আরটিএম আল-কবির টেকনিক্যাল ইউনিভার্সিটি	২৮-০২-২০২২
১০৫.	শেখ হাসিনা ইউনিভার্সিটি অব সায়েন্স এন্ড টেকনোলজি	-
১০৬.	ইবাইস ইউনিভার্সিটি	-
১০৭.	দি ইউনিভার্সিটি অব কুমিল্লা	-
১০৮.	কুইন্স ইউনিভার্সিটি	-



বাংলাদেশ
বিশ্ববিদ্যালয় মঞ্জুরী কমিশন



বাংলাদেশ
বিশ্ববিদ্যালয় মঞ্জুরী কমিশন

www.ugc.gov.bd